

2048 BRANCHES. 323 SATELLITE OFFICES. 8 ZONAL OFFICES. 106 DIVISIONAL OFFICES. IVRS FACILITIES AVAILABLE IN 59 CENTRES. INFO CENTRE WORKING IN 8 CENTRES. OFFICES IN UK, FIJI, MAURITIUS, NEPAL, SRI LANKA, KENYA, BAHRAIN, OMAN, QATAR, KUWAIT, UAE, SAUDI ARABIA. INSURING LIVES SINCE 51 YEARS.



एक गतिशील संस्था—असीमित उपलब्धियाँ
One Dynamic Company. Countless Achievements.

५१वाँ वार्षिक रिपोर्ट

51st Annual Report 2007-2008

HEALTH INSURANCE. NEW PENSION FUND. NATION BUILDER SINCE 1956. READER'S DIGEST MOST TRUSTED BRAND AWARD. SKOCH CHALLENGER AWARD. NDTV PROFIT BUSINESS LEADERSHIP AWARD LIFE INSURANCE CATEGORY. CNBC AWAAZ CONSUMER AWARD BEST LIFE INSURANCE COMPANY.....

निगम के सदस्य MEMBERS OF THE CORPORATION



श्री टी. एस. विजयन, अध्यक्ष
Shri T. S. Vijayan, Chairman



श्री अरुण रामनाथन
Shri Arun Ramanathan



श्रीमती सिंधुश्री खुल्लर
Smt. Sindhushree Khullar




श्री डी. के. मेहरोत्रा
Shri D.K. Mehrotra



श्री थॉमस मेथ्यू टी.
Shri Thomas Mathew T.



श्री ए. के. दासगुप्ता
Shri A. K. Dasgupta



श्री योगेश लोहिया
Shri Yogesh Lohiya



श्री टी.सी. वेंकट सुब्रमणियन
Shri T. C. Venkat Subramanian



T. S. Vijayan, Chairman receiving NDTV Profit Business Leadership Award – 2007
from Hon. Union Finance Minister, Shri P. Chidambaram



Launching of Aam Admi Bima Yojana by Hon. Union Finance Minister Shri P. Chidambaram,
in the presence of Shri Virbhadr Singh, Chief Minister of Himachal Pradesh and
Shri Oscar Fernandes, Union Minister of State (Independent charge) Labour and Employment,
Shri T. S. Vijayan, Chairman, LIC of India

31.03.2008 को निगम के वरिष्ठ प्रशासक

श्री टी. एस. विजयन
अध्यक्ष

श्री डी. के. मेहरोत्रा
प्रबंध निदेशक

श्री थॉमस मैथ्यू टी.
प्रबंध निदेशक

श्री ए. के. दासगुप्ता
प्रबंध निदेशक

श्री अशोक शाह
क्षेत्रीय प्रबंधक (प्रभारी) क्षेत्रीय कार्यालय, दिल्ली

श्री टी. चटोपाध्याय
कार्यकारी निदेशक (माईक्रो इंश्योरेंस), केंद्रीय कार्यालय

श्री एस. रॉय चौधरी
मुख्य कार्यकारी एवं प्र.नि. (प्रतिनियुक्ति पर), एल.आई.सी. अंतरराष्ट्रीय
बी.एस.सी. (सी.) बहरीन

श्री आर. आर. नायर
निदेशक (प्रबंधन विकास केंद्र), मुंबई

श्री एन. मोहनराज
मुख्य कार्यकारी (एल.आई.सी.एम.एफ.- जे.बी.एस., ए.एम.सी.), कॉरपोरेट कार्यालय

डॉ. एच. साधक
मुख्य कार्यकारी अधिकारी (एल.आई.सी. पेन्शन फण्ड लि.), केंद्रीय कार्यालय

श्रीमती डी. विजयालक्ष्मी
कार्यकारी निदेशक (कार्यालय सेवा/एस.बी.यु.-सम्पदा), केंद्रीय कार्यालय

श्री एल. एम. लोहानी
कार्यकारी निदेशक (अंकेक्षण/बोर्ड सचिवालय), केंद्रीय कार्यालय

श्री आर. वी. राव
क्षेत्रीय प्रबंधक (प्रभारी), क्षेत्रीय कार्यालय, भोपाल

श्री एस. के. मित्त
मुख्य कार्यकारी (एल.आई.सी.एच.एफ.एल), कॉरपोरेट कार्यालय

श्री वी. के. सिन्हा
क्षेत्रीय प्रबंधक (प्रभारी), क्षेत्रीय कार्यालय, कानपुर

श्री एस्. विश्वनाथन
क्षेत्रीय प्रबंधक (प्रभारी), क्षेत्रीय कार्यालय, हैदराबाद

श्री. एस्. सरकार
कार्यकारी निदेशक (निवेश), केन्द्रीय कार्यालय

श्री ए. मुखर्जी
कार्यकारी निदेशक (अभियांत्रिकी), केंद्रीय कार्यालय

श्रीमती गोपा रे
सी.वी.ओ. (प्रतिनियुक्ति पर), न्यू इंडिया इंश्योरेंस कं., मुंबई

श्रीमती एस्. चौधरी
प्राचार्या, क्षेत्रीय प्रशिक्षण केंद्र, कोलकाता

श्रीमती टी. टी. मैथ्यू
कार्यकारी निदेशक (नई योजनाएं)/सी.पी.आई.ओ., केंद्रीय कार्यालय

श्री. डी. डी. सिंह
कार्यकारी निदेशक (हेल्थ इंश्योरेंस), केंद्रीय कार्यालय

श्री बसवराजू
क्षेत्रीय प्रबंधक (प्रभारी), क्षेत्रीय कार्यालय, पटना

श्री आर. आर. दाश
क्षेत्रीय प्रबंधक (प्रभारी), क्षेत्रीय कार्यालय, कोलकाता

श्री जी. बी. पांडे
कार्यकारी निदेशक (निरीक्षण), केंद्रीय कार्यालय

श्री ए. के. साहू
कार्यकारी निदेशक (विपणन), केंद्रीय कार्यालय

श्री बी. एन. सामल
प्राचार्य, क्षेत्रीय प्रशिक्षण केंद्र, हैदराबाद

श्रीमती एस. पी. सुकुमार
कार्यकारी निदेशक (सूचना प्रौद्योगिकी/बी.पी.आर.), केंद्रीय कार्यालय

श्री आर. आर. राय
क्षेत्रीय प्रबंधक (प्रभारी), क्षेत्रीय कार्यालय, मुंबई

श्री आर. एल. नरसिम्हन
मुख्य कार्यकारी एवं प्रबंध निदेशक (प्रतिनियुक्ति पर), आई.टी.एस.एल., मुंबई

श्रीमती फिलोमिना थॉमस
प्राचार्या, क्षेत्रीय प्रशिक्षण केंद्र, गुडगांव

श्री कमलजी सहाय
कार्यकारी निदेशक (कार्मिक), केंद्रीय कार्यालय

श्री के. बी. साहा
कार्यकारी निदेशक (एच.आर.डी./ओ.डी./सी.पी.), केंद्रीय कार्यालय

श्री जी. एन. अग्रवाल
कार्यकारी निदेशक (बीमांकन), केंद्रीय कार्यालय

श्री एस. के. रॉय
कार्यकारी निदेशक (विपणन-बे एवं अ.चे.), केंद्रीय कार्यालय

श्री वी. के. शर्मा
कार्यकारी निदेशक (पेंशन एवं समूह योजना), केंद्रीय कार्यालय

श्री वी. मणिकम
अतिरिक्त कार्यकारी निदेशक (निवेश), केंद्रीय कार्यालय

श्री एस. हरिहरन
प्राचार्य, क्षेत्रीय प्रशिक्षण केंद्र, चेन्नई

श्रीमती वसुमती एस. कुमार
प्राचार्या, क्षेत्रीय प्रशिक्षण केंद्र, अकुर्डी

श्री बी. मणिवन्न
क्षेत्रीय प्रबंधक (प्रभारी), क्षेत्रीय कार्यालय, चेन्नई

श्रीमती उषा सांगवान
प्राचार्या, क्षेत्रीय प्रशिक्षण केंद्र, भोपाल

श्री एस्. बी. मैनाक
संकाय सदस्य, एन.आई.ए., पुणे

श्री ए. पी. सिंह
मुख्य कार्यकारी (एल.आई.सी. एच.एफ.एल. केअर होम), केंद्रीय कार्यालय

श्री राजेश कंडवाल
कार्यकारी निदेशक (एस.बी.यू.-अंतरराष्ट्रीय प्रचालन/सी.सी.), केंद्रीय कार्यालय

श्री एस. सी. राठी
कार्यकारी निदेशक (वित्त एवं लेखा), केंद्रीय कार्यालय

श्री डी. तरफदार
कार्यकारी निदेशक (सी.आर.एम.), केंद्रीय कार्यालय

श्री एच. भार्गव
मुख्य कार्यकारी (क्रेडिट कार्ड वेंचर), दिल्ली

श्री वी. पी. राजामूर्ती
प्रमुख अभियंता (अभियांत्रिकी), क्षेत्रीय कार्यालय, हैदराबाद

श्री एन. बी. साठे
प्रमुख (एस.बी.यू.-पेंशन एवं समूह योजना), केंद्रीय कार्यालय

श्री बी. वेणुगोपाल
प्रमुख (सूचना प्रौद्योगिकी/बी.पी.आर.), केंद्रीय कार्यालय

श्री वी. साह
प्रमुख (विपणन-यूलिप), क्षेत्रीय कार्यालय

श्री एस. श्रीवास्तव
महा प्रबंधक (एल.आई.सी., एच.एफ.एल/कार्मिक), कॉरपोरेट कार्यालय

श्री पी. के. मौलिक
प्रमुख अभियंता (अभियांत्रिकी), क्षेत्रीय कार्यालय, मुंबई

श्री ए. सी. भाटिया
प्रमुख अभियंता (अभियांत्रिकी), क्षेत्रीय कार्यालय, दिल्ली

श्री दिलीप टिकू
प्रादेशिक प्रबंधक (का. एवं औ. सं.), क्षेत्रीय कार्यालय, दिल्ली

श्री पी. श्रीनिवासन
प्रमुख (अंडरराईटिंग एवं रीइश्योरेस), केंद्रीय कार्यालय

श्री पी. राममूर्ती
उप प्राचार्य, क्षेत्रीय प्रशिक्षण केंद्र, चेन्नई

श्री डी. बौमैया
उप प्राचार्य, क्षेत्रीय प्रशिक्षण केंद्र, हैदराबाद

श्री डी. के. चक्रवर्ती
उप प्राचार्य, क्षेत्रीय प्रशिक्षण केंद्र, कोलकाता

श्री एस. एन. भट्टाचार्या
प्रादेशिक प्रबंधक (विपणन) मेट्रो, क्षेत्रीय कार्यालय, मुंबई

श्री जनक कुमार
प्रादेशिक प्रबंधक (सम्पदा एवं कार्यालय सेवा), क्षेत्रीय कार्यालय, हैदराबाद

श्री वी. के. कुकरेजा
प्रमुख (निवेश), केंद्रीय कार्यालय

श्री एच. सी. मिश्रा
महा प्रबंधक (एल.आई.सी.एम.एफ - जे.बी.एस. ए.एम.सी.),
कॉरपोरेट कार्यालय, मुंबई

श्री पी. के. रथ
महा प्रबंधक (एल.आई.सी.एच.एफ.एल.), कॉरपोरेट कार्यालय

कुमारी एस. एस. डिखले
संकाय सदस्य, (एन.आई.ए.), पुणे

श्री बाबू राम
प्रादेशिक प्रबंधक (कार्मिक एवं औद्योगिक संबंध), क्षेत्रीय कार्यालय, कानपुर

श्री वी. जे. सिंह
प्रादेशिक प्रबंधक (सम्पदा एवं कार्यालय सेवा), क्षेत्रीय कार्यालय, चेन्नई

श्री सुरेंद्र सिंह मीणा
उप प्राचार्य, क्षेत्रीय प्रशिक्षण केंद्र, भोपाल

श्रीमती सुनीता शर्मा
प्रादेशिक प्रबंधक (सम्पदा एवं कार्यालय सेवा), क्षेत्रीय कार्यालय, दिल्ली

श्री अमित यादव
प्रमुख अभियंता (अभियांत्रिकी), क्षेत्रीय कार्यालय, कानपुर

श्रीमती तृप्ती मांडलेकर
प्रमुख आर्किटेक्ट (अभियांत्रिकी), केंद्रीय कार्यालय

श्री एस. आर. भट्टाचार्या
प्रादेशिक प्रबंधक (कार्मिक एवं औद्योगिक संबंध), क्षेत्रीय कार्यालय, चेन्नई

श्री एम. के. टॉक
प्रादेशिक प्रबंधक (सम्पदा एवं कार्यालय सेवा), क्षेत्रीय कार्यालय, कोलकाता

श्रीमती आर. भट्टाचार्या
प्रादेशिक प्रबंधक (कार्मिक एवं औद्योगिक संबंध), क्षेत्रीय कार्यालय, हैदराबाद

श्री टी. टी. कबुई
प्रादेशिक प्रबंधक (सम्पदा एवं कार्यालय सेवा), क्षेत्रीय कार्यालय, मुंबई

श्री आर. जी. शिन्दे
प्रादेशिक प्रबंधक (कार्मिक एवं औद्योगिक संबंध), क्षेत्रीय कार्यालय, मुंबई

कुमारी पूनम बोदरा
प्रमुख (निरिक्षण), केंद्रीय कार्यालय

श्री के. गणेश
प्रादेशिक प्रबंधक (विपणन), क्षेत्रीय कार्यालय, हैदराबाद

श्री एन. मिश्रा
प्रादेशिक प्रबंधक (विपणन), क्षेत्रीय कार्यालय, पटना

श्री एम. आर. कुमार
प्रादेशिक प्रबंधक (विपणन), क्षेत्रीय कार्यालय, कोलकाता

श्री विपिन आनंद
प्रादेशिक प्रबंधक (सम्पदा एवं कार्यालय सेवा), क्षेत्रीय कार्यालय, कानपुर

श्री एस. थंगवेल
प्रमुख अभियंता (एस.बी.यू.-सम्पदा), केंद्रीय कार्यालय, मुंबई

श्री एन. चेट्टी
प्राचार्य, क्षेत्रीय प्रशिक्षण केंद्र, आगरा

श्री पी. अन्नादुरई
प्रादेशिक प्रबंधक (सम्पदा एवं कार्यालय सेवा), क्षेत्रीय कार्यालय, मुंबई

श्री पी. के. करमाकर
प्रादेशिक प्रबंधक (विपणन), क्षेत्रीय कार्यालय, कानपुर

श्री एम. आर. बालाकृष्णन

प्रादेशिक प्रबंधक (सम्पदा एवं कार्यालय सेवा/का. एवं औ. सं.),
क्षेत्रीय कार्यालय, भोपाल

श्री नीरज अग्रवाल
मुख्य कार्यकारी (प्रतिनियुक्ति पर), एस.आई.सी.सी.आई., रियाध

श्री आर. सी. दत्ता
प्रादेशिक प्रबंधक (विपणन), क्षेत्रीय कार्यालय, भोपाल

श्री डी. दास
प्रादेशिक प्रबंधक (कार्मिक एवं औद्योगिक संबंध), क्षेत्रीय कार्यालय, पटना

श्री एन. पी. चावला
प्रादेशिक प्रबंधक (विपणन), क्षेत्रीय कार्यालय, दिल्ली

श्री वी. सत्य कुमार
प्रादेशिक प्रबंधक (विपणन), क्षेत्रीय कार्यालय, मुंबई

श्री आर. सुदर्शन
प्रादेशिक प्रबंधक (सम्पदा एवं कार्यालय सेवा), क्षेत्रीय कार्यालय, कोलकाता

श्री टी. सी. सुशील कुमार
प्रादेशिक प्रबंधक (विपणन), बंगलुरु मेट्रो, क्षेत्रीय कार्यालय, हैदराबाद

श्री मुकेश कुमार गुप्ता
प्रादेशिक प्रबंधक (विपणन), क्षेत्रीय कार्यालय, मुंबई

श्री राजकुमार
प्रमुख (कार्मिक), केंद्रीय कार्यालय

श्री एच. एस. शशिकुमार
प्रादेशिक प्रबंधक (सम्पदा एवं कार्यालय सेवा), क्षेत्रीय कार्यालय, पटना

श्री पी. एच. कुटुम्बे
प्रमुख (निवेश), केंद्रीय कार्यालय

श्री एस. बंदोपाध्याय
प्रमुख (निवेश), केंद्रीय कार्यालय

श्री आर. रविचंद्रन
प्रादेशिक प्रबंधक (कार्मिक एवं औद्योगिक संबंध), क्षेत्रीय कार्यालय, कोलकाता

श्री आर. तामोदरन
प्रादेशिक प्रबंधक (विपणन), क्षेत्रीय कार्यालय, चेन्नई

श्री वी. चंद्रशेखरन
प्रमुख (निवेश), केंद्रीय कार्यालय

श्री डी. के. बेनर्जी
प्रमुख अभियंता (अभियांत्रिकी), क्षेत्रीय कार्यालय, कोलकाता

श्री टी. आर. वेणुगोपाल
प्रमुख अभियंता (अभियांत्रिकी), क्षेत्रीय कार्यालय, चेन्नई

विषय सूची

	पृष्ठ
1. आमुख	9
2. आर्थिक परिवेश	9
3. जीवन बीमा व्यवसाय पर समष्टि आर्थिक परिवेश का प्रभाव	10
4. कार्य परिणाम	11
नव व्यवसाय - व्यक्तिगत बीमा, सामान्य वार्षिकी, पेंशन, यूनिट लिंक व्यवसाय, समूह बीमा व्यवसाय, सामाजिक सुरक्षा योजनाएँ, प्रथम बीमा, ग्रामीण बीमा, बैंकाश्योरेंस और वैकल्पिक वितरण प्रणाली, सूक्ष्म बीमा विभाग, उत्पाद विकास	
चालू व्यवसाय विभिन्न क्षेत्र में - व्यक्तिगत बीमा, सामान्य वार्षिकी, पेंशन, यूनिट लिंक व्यवसाय, समूह बीमा व्यवसाय	
5. पूंजी मोचन तथा निश्चित वार्षिकी व्यवसाय	12
6. पॉलिसियों के सांविधिक विवरण	13
7. जीवन निधि, अधिशेष तथा प्रदत्त कर	13
8. निवेश और सामाजिक उत्तरदायित्व	13
9. विपणन गतिविधियां	13
भारत में कार्यालय, विदेशी परिचालन - एलआईसी (इंटरनैशनल) बी.एस.सी. (सी.) बहरीन	
एल.आई.सी. (नेपाल) लि., एल.आई.सी. (लंका) लि., केन इन्डिया एश्योरन्स कंपनी लिमिटेड, साउदी इंडियन कंपनी	
फॉर को-ऑपरेटिव एश्योरन्स, एल.आई.सी. (मारीशस) ऑफशोर लिमिटेड	
10. अभिकर्ता	14
अभिकर्ताओं की क्लब सदस्यता, वृत्तिक अभिकर्ताओं की योजना	
11. विविध कार्यकलाप	15
एल.आई.सी. हाऊसिंग फाईनंस लिमिटेड, एल.आई.सी.एच.एफ.अेल. केयर होम्स लिमिटेड, एल.आई.सी. म्यूच्युअल फण्ड	
एसेट मैनेजमेंट कम्पनी लि., एल.आय.सी. पेंशन निधि लिमिटेड, स्वास्थ्य बीमा प्रभाग	
12. बीमा धारक हेतु सेवाएँ	16
दावों का निबटारा, वैकल्पिक जरियों से प्रीमियम भुगतान, ग्राहकों की शिकायत निबटारा, सूचना अधिनियम, 2005	
13. कार्पोरेट कम्युनिकेशंस गतिविधियां	17
14. कार्मिक/कर्मचारी संबंध	18
कर्मचारियों की संख्या, कर्मचारी संबंध, महिलाओं का सशक्तिकरण, अनूसूचित जाति / जनजातियों एवं पिछड़े	
वर्गों के लिए आरक्षण, भूतपूर्व सैनिक कर्मचारियों के लिए आरक्षण, शारीरिक रूप से विकलांगों के लिए आरक्षण, खेलकूद	
15. (अ) मानव संसाधन विकास - संगठन विकास/प्रशिक्षण के आंकड़े	19
प्रशिक्षण पार्श्विका, विकास अधिकारी एवं अभिकर्ताओं का प्रशिक्षण	
(ब) प्रबन्ध विकास केन्द्र	20
16. राजभाषा कार्यान्वयन	20
17. अभियांत्रिकी गतिविधियाँ	20
18. (अ) सम्पदा/सा.व्य.ई. - सम्पदा	20
(ब) आवास संपत्ति वित्त	20
19. सूचना प्रौद्योगिकी की उपलब्धियां	20
20. आंतरिक अंकेक्षण	21
21. निरीक्षण	21

22.	सतर्कता	21
23.	नामित निदेशक	21
24.	कार्पोरेट अभिशासन	22
25.	बोर्ड की बैठकें	22
26.	केन्द्रीय प्रबंधन समिति	22
27.	क्षेत्रीय सलाहकार बोर्ड	22
28.	पॉलिसी धारक परिषद	22
29.	जीवन बीमा निगम अधिनियम के अन्तर्गत निर्देश	23
30.	लेखा परीक्षक	23
31.	वित्तीय वर्ष 2008-09 के लिए योजना	23
32.	आभार प्रदर्शन	23
	परिणामों का सारांश	24
	सारणी	28
	परिशिष्ट	41
	निगम के सदस्य, कार्यकारी समिति, निवेश समिति, भवन सलाहकार समिति, अंकेक्षण समिति, उपभोक्ता कारोबार समिति, क्षेत्रीय सलाहकार बोर्ड, बीमाधारी परिषद के सदस्यगण एवं सांविधिक (केन्द्रीय) लेखा परीक्षक	
	लेखा	
	लेखा परीक्षकों की रिपोर्ट	94
	जीवन व्यवसाय	
	वित्तीय विवरण (खण्डीय)	
	तुलन-पत्र - भारत एवं भारत के बाहर संबद्ध एवं असंबद्ध व्यवसाय से संबंधित	98
	राजस्व लेखा - भारत एवं भारत के बाहर संबद्ध एवं असंबद्ध व्यवसाय से संबंधित (सहभागी एवं गैर सहभागी)	100
	लाभ-हानि खाता - भारत एवं भारत के बाहर संबद्ध एवं असंबद्ध व्यवसाय से संबंधित	104
	अनुसूचियाँ जो वित्तीय विवरणों के अंगभूत हैं (अनुसूचियाँ 1 से 15 तक)	106
	वित्तीय विवरणों का सारांश	158
	अनुपात	160
	प्राप्ति एवं भुगतान लेखा (नकद प्रवाह विवरण)	162
	पूँजी मोचन (निर्धारित वार्षिकी सहित) बीमा व्यवसाय	
	तुलन पत्र	164
	राजस्व लेखा	166
	लाभ हानि लेखा	168
	अनुसूचियाँ जो वित्तीय विवरणों के अंगभूत हैं (अनुसूचियाँ 1 से 4,6,8 और 11 से 13 तक)	170

CONTENTS

		Page
1.	PREAMBLE	51
2.	ECONOMIC SCENARIO	51
3.	IMPACT OF MACRO-ECONOMIC ENVIRONMENT ON LIFE INSURANCE BUSINESS	53
4.	WORKING RESULTS	53
	New Business - Individual Assurance, General Annuities, Pensions, Unit Linked Business, Group Insurance Business, Social Security Schemes, First Insurance, Rural Thrust, Bancassurance and Alternate Channel, Micro Insurance, Product Development	
	Business In Force In Various Segments — Individual Assurances, General Annuities, Pensions, Unit Linked Business, Group Insurance Business	
5.	CAPITAL REDEMPTION AND ANNUITY CERTAIN BUSINESS	55
6.	STATUTORY STATEMENTS REGARDING POLICIES	55
7.	LIFE FUND, SURPLUS AND TAXES PAID	55
8.	INVESTMENTS AND SOCIAL RESPONSIBILITIES	55
9.	MARKETING ACTIVITIES	55
	Offices in India, Foreign Operations — LIC (International) BSC (C), Bahrain, L.I.C (Nepal) Ltd., LIC (Lanka) Ltd., Kenindia Assurance Co. Ltd., Saudi Indian Company for Co-operative Insurance, LIC (Mauritius) Offshore Ltd.	
10.	AGENTS — Agent's Club Membership, Career Agents Scheme	56
11.	DIVERSIFIED ACTIVITIES	57
	LIC HFL, LIC HFL Care Homes Ltd., LIC Mutual Fund Asset Management Company Ltd., LIC Pension Fund Ltd, Health Insurance	
12.	POLICY HOLDERS' SERVICING	58
	Settlement of Claims, Alternate Channels of Premium Payment, Customers' Grievance Redressal, Right to Information Act, 2005	
13.	CORPORATE COMMUNICATION ACTIVITIES	60
14.	PERSONNEL & EMPLOYEE RELATIONS	60
	Staff Strength, Employee Relations, Empowerment of Women, Reservation of Scheduled Castes, Scheduled Tribes and Other Backward Classes, Ex-Servicemen Employees, Persons with Disabilities, Sports Activity	
15. (a)	HRD/OD INITIATIVES/TRAINING STATISTICS	61
	Training Profile, Training of Field Personnel	
(b)	MANAGEMENT DEVELOPMENT CENTRE	62
16.	OFFICIAL LANGUAGE IMPLEMENTATION	62
17.	ENGINEERING ACTIVITIES	63
18. (a)	ESTATES/SBU-ESTATES	63
(b)	HOUSING PROPERTY FINANCE	63
19.	INFORMATION TECHNOLOGY INITIATIVES	63
20.	INTERNAL AUDIT	64
21.	INSPECTION	64

22.	VIGILANCE	64
23.	NOMINEE DIRECTORS	64
24.	CORPORATE GOVERNANCE	65
25.	BOARD MEETINGS	65
26.	CENTRAL MANAGEMENT COMMITTEE	65
27.	ZONAL ADVISORY BOARD (ZAB)	65
28.	POLICYHOLDERS' COUNCIL (PHC)	66
29.	DIRECTION UNDER LIC ACT	66
30.	AUDITORS	66
31.	PLANS FOR FINANCIAL YEAR 2008-09	66
32.	ACKNOWLEDGEMENT	66
	SUMMARISED RESULTS	67
	TABLES	71
	APPENDIX	84
	Members of the Corporation, Executive Committee, Investment Committee, Buildings Advisory Committee, Audit Committee, Consumer Affairs Committee, Zonal Advisory Boards, Policyholders' Councils and Statutory (Central) Auditors	
	ACCOUNTS	
	Auditor's Report	95
	LIFE BUSINESS	
	Financial Statements (Segmental)	
	Balance Sheet - Non Linked and Linked in respect of Business in India and Out of India	98
	Revenue Account - Non Linked and Linked in respect of Business in India and Out of India (Participating and Non Participating)	100
	Profit and Loss Account - Non Linked and Linked in respect of Business in India and Out of India	104
	Schedules forming a part of the Financial Statements (Schedule 1 to 15)	106
	Summary of Financial Statements	158
	Ratios	160
	Receipts and Payment Account (Cash Flow Statement)	162
	CAPITAL REDEMPTION (INCLUDING ANNUITY CERTAIN) INSURANCE BUSINESS	
	Balance Sheet	164
	Revenue Account	166
	Profit & Loss Account	168
	Schedules forming part of the Financial Statements (Schedules 1 to 4, 6, 8 & 11 to 13)	170

1. आमुख

भारतीय जीवन बीमा निगम को 31.3.2008 को समाप्त वित्तीय वर्ष के लिए जीवन बीमा निगम अधिनियम, 1956 की धारा 27 के अन्तर्गत अपनी 51वीं वार्षिक रिपोर्ट प्रस्तुत करने में हर्ष हो रहा है।

निगम के सदस्यों तथा वर्ष के दौरान इसकी विभिन्न समितियों के सदस्यों के नाम परिशिष्ट में हैं।

2. आर्थिक परिवेश

भारतीय अर्थव्यवस्था में 2007-08 के दौरान लगातार पांचवें वर्ष भी संवृद्धि की उच्च गति बनी रही। वास्तविक सकल घरेलू उत्पाद की दर वर्ष 2007-08 के दौरान 9.0 प्रतिशत रखी गई, इसकी तुलना में वर्ष 2006-07 के दौरान यह दर 9.6 प्रतिशत थी; यह उद्योग और सेवाओं में नरमी को प्रकट करता है। विगत वर्ष में पुनरुत्थान के बाद वर्ष 2007-08 में औद्योगिक विकास धीमा रहा, जबकि सेवा क्षेत्र की संवृद्धि में 2000-01 से पहली बार मंदी देखी गई। हालांकि, वर्ष के दौरान एक सकारात्मक लक्षण भी रहा कि कृषि क्षेत्र से प्राप्त वास्तविक सकल घरेलू उत्पाद में सुधार हुआ, जबकि एक वर्ष पहले इसमें मंदी थी। नरमी के बावजूद 2007-08 के दौरान संवृद्धि का समग्र निष्पादन मजबूत रहा और प्रमुख उन्नत तथा उदीयमान बाजार अर्थव्यवस्था में भारत भी तेजी से बढ़ रही अर्थव्यवस्थाओं में से एक बना रहा।

वास्तविक घरेलू उत्पाद

वर्ष 2007-08 के लिए वास्तविक सकल घरेलू उत्पाद की संवृद्धि दसवीं पंचवर्षीय योजना और वर्तमान दशक की औसत संवृद्धि की तुलना में अभी तक अधिक ही रही है। विगत पांच वर्ष के दौरान (2003-04 से 2007-08) सकल घरेलू उत्पाद में कृषि क्षेत्र का योगदान 11.1 प्रतिशत रहा; जबकि उद्योग क्षेत्र का योगदान 18.3 प्रतिशत रहा। सेवा क्षेत्र अर्थव्यवस्था का मुख्य आधार बना रहा। समग्र संवृद्धि में इसका योगदान 70.6 प्रतिशत रहा, इस प्रकार संवृद्धि प्रक्रिया में इसने सहारा प्रदान किया।

केंद्रीय सांख्यिकी संगठन के संशोधित अनुमानों के अनुसार, कृषि तथा सम्बद्ध क्रियाकलापों की वास्तविक सकल घरेलू उत्पाद संवृद्धि 2006-07 के 3.8 प्रतिशत से सुधरकर 2007-08 में 4.5 प्रतिशत पर रही।

भारतीय अर्थव्यवस्था का निष्पादन वैश्विक संदर्भ में भी उल्लेखनीय रहा। वैश्विक आर्थिक संभावना (जुलाई 2008) के अनुसार, विश्व की अर्थव्यवस्था में 2007 में 5.0 प्रतिशत की दर से बढ़ोत्तरी हुई, जबकि भारत और चीन की संवृद्धि दर तेज रही। वर्ष 2007-08 में वैश्विक अर्थव्यवस्था में धीमेपन को देखें, तो भी भारत और चीन वैश्विक संवृद्धि के प्रमुख संचालक बने रहे, जिनके पीछे सुदृढ़ उत्पादकता से प्राप्त लाभ और वैश्विक अर्थव्यवस्था के साथ प्रगतिशील एकीकरण थे।

सकल घरेलू बचत

चालू दशक के दौरान यह देखा गया कि वृद्धिमान प्रवृत्ति जारी रही और 2006-07 के दौरान सकल घरेलू बचत और निवेश दरें अब तक के सर्वोच्च स्तर पर पहुँच गईं। चालू बाजार कीमतों पर सकल घरेलू उत्पाद के प्रतिशत के रूप में सकल घरेलू बचत (जीडीएस) 2005-06 में 34.3 प्रतिशत थी, जो बढ़कर 2006-07 में 34.8 प्रतिशत हो गई। निजी निगमित क्षेत्र की बचत में लगातार पाँचवें वर्ष भी सुधार हुआ। 2001-02 में यह जीडीपी का 3.4 प्रतिशत से कम थी जो 2004-05 में बढ़कर 6.6 प्रतिशत और पुनः 2006-07 में 7.8 प्रतिशत हो गई। दूसरी ओर, घरेलू क्षेत्र की बचतें 2005-06 में 24.2 प्रतिशत थीं जो 2006-07 में मामूली सी कम होकर सकल घरेलू उत्पाद के 23.8 प्रतिशत पर रहीं। सरकारी क्षेत्र बचत, जिसमें 2003-04 से ही उथल-पुथल की स्थिति दिखी, में निर्बचत से सकारात्मक बचत की स्थिति रही, इन बचतों में मुख्य रूप से गैरविभागीय और विभागीय उद्यमों की उच्चतर बचत शामिल हैं, ये 2003-04 में जीडीपी का 1.1 प्रतिशत थीं जो कि 2006-07 में 3.2 प्रतिशत हो गईं। वर्ष 2006-07 के दौरान घरेलू बचत दर में जीडीपी के 0.5 प्रतिशत अंकों की बढ़ोत्तरी हुई, जबकि घरेलू निवेश में जीडीपी के 0.4 प्रतिशत अंकों की बढ़ोत्तरी दर्ज हुई। परिणाम स्वरूप, 2006-07 में घरेलू निवेश दर जीडीपी के 35.9 प्रतिशत पर पहुँच गई, जबकि 2005-06 में यह 35.5 प्रतिशत थी। उपलब्ध नवीनतम जानकारी के आधार पर प्राथमिक अनुमानों में, 2007-08 के लिए घरेलू क्षेत्र की वित्तीय बचतों (निवल) को वर्तमान बाजार कीमतों पर जीडीपी के 11.2 प्रतिशत पर रखा गया है, जो 2006-07 के 11.7 प्रतिशत के अनुमानों की तुलना में कम थे। वर्ष 2006-07 की तुलना में 2007-08 में घरेलू वित्तीय बचतों के अधिमान पैटर्न में कुछ परिवर्तन हुए। 2007-08 में जीडीपी के प्रतिशत के रूप में बचतें 'करेंसी' और 'शेयर तथा डिबेंचरों में निवेश' के रूप में बढ़ी, जबकि जीडीपी के प्रतिशत के रूप में बचतें जमाओं, 'सरकार के ढावों' और संविदागत बचतों के रूप में घटीं। वित्तीय देयताओं में जीडीपी के 2.4 प्रतिशत की गिरावट की तुलना में घरेलू क्षेत्र की सकल वित्तीय आस्तियों में जीडीपी के 2.9 प्रतिशत की उच्चतर कमी का परिणाम 2007-08 में निवल घरेलू वित्तीय बचतों की कम दर रही।

राजकोषीय स्थिति

वर्ष 2007-08 में राजकोषीय समेकन की प्रक्रिया जारी रही जैसा कि राजकोषीय उत्तरदायित्व और बजट प्रबंधन (एफआरबीएम) नियमावली, 2004 में विनिर्दिष्ट किया गया था। साथ-साथ राजकोषीय नीति में आर्थिक विकास, ईक्विटी और समष्टि आर्थिक स्थिरता के उद्देश्यों का अनुसरण किया गया। 2007-08 के लिए केंद्र सरकार के संशोधित वित्त अनुमानों में सुधार दिखलाई दिया, सकल घरेलू उत्पाद के अनुपात के रूप में बजट अनुमान की तुलना में घाटे के प्रमुख संकेतक आर्थात् राजस्व घाटे (आरडी) और सकल राजकोषीय घाटे (जीएफडी) में क्रमशः 0.1 प्रतिशत और 0.2 प्रतिशत की कमी हुई। ऐसा बढ़े कर राजस्व और मजबूत वृद्धि के कारण हुआ। बजट में अनुमानित 11.8 प्रतिशत की तुलना में 2007-08 के संशोधित अनुमानों में कर-सकल घरेलू उत्पाद अनुपात 12.5 प्रतिशत हो गया।

मौद्रिक स्थिति

2007-08 (अप्रैल-मार्च) में रिजर्व बैंक ने मौद्रिक नीति संबंधी सख्त उपाय करना जारी रखा। 2007-08 के दौरान नकदी आरक्षित निधि अनुपात में तीन चरणों में 150 आधार अंकों की वृद्धि कर उसे 6.0 प्रतिशत से 7.5 प्रतिशत कर दिया गया। 14 अप्रैल 2007 तथा 28 अप्रैल 2007 को प्रारंभ पखवाड़ों से सीआरआर में 50 आधार अंकों, प्रत्येक बार 25 आधार अंकों, की वृद्धि की गई। इसके बाद 4 अगस्त 2007 से शुरू पखवाड़े से 50 आधार अंकों की और वृद्धि करके उसे 7.0 प्रतिशत कर दिया गया। 10 नवंबर 2007 के प्रारंभ पखवाड़े से सीआरआर में 50 आधार अंकों की और वृद्धि कर उसे 7.5 प्रतिशत कर दिया गया।

मुद्रास्फीति

भारत में थोक मूल्य सूचकांक (डब्ल्यूपीआई) में उतार-चढ़ाव पर आधारित हेडलाईन मुद्रास्फीति एक वर्ष पहले के 5.9 प्रतिशत से बढ़कर मार्च 2008 की समाप्ति पर 7.7 प्रतिशत हो गई। शुरू में अक्टूबर 2007 के मध्य तक मुद्रास्फीति में कमी आई। हालांकि, बाद में मुद्रास्फीति क्रमिक रूप से बढ़ते हुए 15 मार्च 2008 को वर्ष के उच्चतम स्तर 8.0 प्रतिशत पर पहुंच गई। ईंधन को छोड़कर वर्ष-दर-वर्ष आधार पर 8.0 प्रतिशत रही जो हेडलाईन मुद्रास्फीति दर से अधिक थी। जनवरी 2008 तक उपभोक्ता मूल्य सूचकांक मुद्रास्फीति, थोक मूल्य सूचकांक मुद्रास्फीति से अधिक थी जो उपभोक्ता मूल्य सूचकांक (सीपीआई) में खाद्य वस्तुओं के उच्चतर भार को दर्शाती है। सीपीआई और डब्ल्यूआई में प्रमुख पण्य समूहों की तुलना से यह प्रकट होता है कि खाद्य और ईंधन की कीमतों में सामान्यतया सद्दृश उतारचढ़ाव रहा, यद्यपि उतारचढ़ाव की यह सीमा सीपीआई के विभिन्न मापदंडों में अलग-अलग है जिसका कारण अधिभारिता पैटर्न के साथ-साथ मर्दों की परिव्ययिता में भिन्नता होना है।

इक्विटी और ऋण बाजार

प्राथमिक बाजार से सार्वजनिक निर्गम के जरिए निगमित क्षेत्र द्वारा (बिक्री के लिए उपलब्ध को छोड़कर) वर्ष 2007-2008 के दौरान वसूल किए संसाधन में 158.5 प्रतिशत की वृद्धि से 83707 करोड़ रु. हो गया। म्यूच्युअल फंड द्वारा वर्ष 2007-2008 के दौरान जुटाए शुद्ध संसाधनों में 63.6 प्रतिशत की वृद्धि से 153802 करोड़ रुपये हो गया। म्यूच्युअल फंड द्वारा वर्ष 2007-2008 के दौरान प्रबंधित निवल आस्तियाँ में की 54.8 प्रतिशत की वृद्धि से 505152 करोड़ रुपये हो गया।

बीएसई सेंसेक्स जिसे वर्ष प्रति वर्ष वृद्धि के लिए मार्च 2007 के अंत में 15.9 प्रतिशत या उसे मार्च 2008 के अंत में 19.7 प्रतिशत दर्शाया था। बीएसई का बाजार पूंजीकरण सकल घरेलू उत्पाद के प्रतिशत रूप में मार्च 2007 में 85.5 प्रतिशत से बढ़कर मार्च 2008 के अंत तक 109.5 प्रतिशत हो गया। घरेलू शेयर बाजार जो जनवरी के शुरूआत तक स्थिर बना रहा था, जिसमें 11 जनवरी 2008 से तीव्र सुधार देखा गया। हालांकि घरेलू शेयर बाजार में मध्य अगस्त, मध्य अक्टूबर और मध्य दिसंबर, 2007 में सुधार देखा गया, वह जल्दी ही ठीक हो गया। 11 जनवरी, 2008 से घरेलू शेयर बाजार में अमेरिका में सब प्राइम उधार संकट से अधिक बढ़ी चिंताओं तथा अन्य बाजार घटकों और अन्य देशों में उमड़ के कारण अस्थिरता का गंभीर दौर देखा।

बाह्य क्षेत्र

भारत का भुगतान संतुलन व्यापक रूप से वैश्विक गतिविधियों द्वारा प्रभावित हो रहा है, जो वास्तविक और वित्तीय प्रवाहों के माध्यम से शेष विश्व के साथ बढ़ती सहबद्धताओं को दर्शाता है। 1990 के दशक के प्रारंभ से जीडीपी के प्रति पण्य निर्यात का अनुपात बढ़ा है। 2002-2007 के दौरान, भारत की निर्यात वृद्धि एशियन क्षेत्र पर (चीन के अलावा) के प्रमुख प्रतिस्पर्धियों की तुलना में अधिक थी।

सकल चालू प्राप्तियां (पण्य निर्यात और अदृश्य मद प्राप्तियां) तथा सकल चालू भुगतान (पण्य आयात और अदृश्य मद भुगतान) दोनों मिलकर जीडीपी के आधे प्रतिशत से अधिक हैं जो वैश्विक अर्थव्यवस्था के साथ भारतीय अर्थव्यवस्था के बढ़ते समन्वयन को सुझाता है।

बीमा क्षेत्र

वित्तीय क्षेत्र में जीवन बीमा निधियों का अनुपात 2006-07 के 14.4 प्रतिशत से 2007-08 में 16.9 प्रतिशत तक बढ़ा। लेकिन बीमा निधि (स.घ.उ. के प्रतिशत के रूप में) 2006-07 को 2.8 प्रतिशत से घटकर 2007-08 में 2.7 प्रतिशत रह गया।

बीमा क्षेत्र की कुल प्रथम वर्षीय प्रीमियम आय वर्ष 2006-07 के 61468.50 करोड़ रूप से बढ़कर वर्ष 2007-08 में 78552.70 करोड़ रूप हो गई, जो 27.79 प्रतिशत की वृद्धि दिखाता है। मार्च 2008 को समाप्त आर्थिक वर्ष में, भारतीय जीवन बीमा निगम ने, बीमा बाजार का सबसे बड़ा बीमाकर्ता होने की स्थिति यथावत रखते हुए प्रीमियम में 61.91 प्रतिशत का और पालिसियों में 73.92 प्रतिशत का हिस्सा कायम रखा।

3. जीवन बीमा व्यवसाय पर समष्टि आर्थिक परिवेश का प्रभाव

वर्ष 2007-08 में सकल घरेलू उत्पाद की वृद्धि दर घट कर 9% हो गई जो कि वर्ष 2006-07 में 9.6% थी।

वर्ष 2007-08 में भारत के समष्टि आर्थिक विकास की दर 2006-07 के 9.6% और वर्ष 2005-06 के 9.4% के अभूतपूर्व ऐतिहासिक स्तर के अनुरूप रही। वर्ष के अधिकाधिक समय में चलनिधि में उतार चढ़ाव की स्थिति रही, लेकिन मजबूत पूंजी प्रवाह और नरम ऋणपत्र माँग के कारण ज्यादातर इसकी अधिकता ही रही। काफी हर तक मजबूत होती ऊर्जा और वस्तु भाव के कारण बढ़ती महँगाई के दबाव को रोकने के लिए भारतीय रिजर्व बैंक ने कसी हुई मुद्रा नीति अपनाई। अतिरिक्त चलनिधि सोखने के लिए भारतीय रिजर्व बैंक ने 31.03.2008 को समाप्त वित्तीय वर्ष में आरक्षित नगदी निधि अनुपात में 150 आधार अंक की वृद्धि की।

थोक मूल्य सूचकांक पर आधारित मुद्रास्फीति वर्ष के आरंभ में 6.4% से कम होकर 13 अक्टूबर 2007 को वर्ष के न्यूनतम स्तर 3.1% पर पहुँची परंतु प्राथमिक वस्तुओं, ईंधन वर्गों और कुछ विनिर्मित उत्पादों की मूल्यवृद्धि के चलते 29 मार्च 2008 को बढ़कर 7.4% हो गई।

वर्ष की पहली छिमाही में दस वर्ष की मानक प्रतिभूति पर प्रतिफल 40 आधार अंक घटकर 7.6% हुआ तथापि मुद्रास्फीति बढ़त और अधिक सरकारी ऋणपत्र आपूर्ति की आशंका ने वर्ष की दूसरी छिमाही में प्रतिफल को बढ़ा दिया। वित्तीय वर्ष 2007-08 में दस वर्ष की मानक प्रतिभूति पर प्रतिफल 7.38% से 8.40% प्रतिवर्ष (अर्ध वार्षिक देय) श्रेणी पर रही जो कि वर्ष के अंत में 7.93% के स्तर पर थी।

4. कार्य परिणाम

नव व्यवसाय

व्यक्तिगत बीमा

व्यक्तिगत बीमा पोर्टफोलियो के अन्तर्गत 3 वर्षों का नव व्यवसाय सारणी सं. 1ए में दिया गया है।

सामान्य वार्षिकी

सामान्य वार्षिकी पोर्टफोलियो के अन्तर्गत 3 वर्षों का नव व्यवसाय सारणी सं. 1ए में दिया गया है।

पेंशन

पेंशन पोर्टफोलियो के अन्तर्गत 3 वर्षों का नव व्यवसाय सारणी सं. 1ए में दिया गया है।

यूनिट लिंक व्यवसाय

यूनिट लिंक व्यवसाय - मनी प्लस, मार्केट प्लस, फॉरवर्ड प्लस, प्रॉफिट प्लस और हेल्थ प्लस के अन्तर्गत 3 वर्षों का नव व्यवसाय सारणी सं. 1ए में दिया गया है।

समूह बीमा व्यवसाय

समूह बीमा (यूनिट संयुक्त व्यवसाय सहित) योजनाओं के अंतर्गत 3 वर्षों के दौरान किया गया नव व्यवसाय सारणी क्रं 1बी में दिया गया है।

सामाजिक सुरक्षा योजनाएँ

जनश्री बीमा योजना के माध्यम से 45 अनुमोदित व्यवसायों के अंतर्गत 7583 योजनाओं के द्वारा 70.90 लाख नये जीवनो को बीमा सुरक्षा प्रदान की गयी। चालू सामाजिक सुरक्षा समूह बीमा योजना के अंतर्गत 0.16 लाख नये जीवनो को बीमा सुरक्षा प्रदान की गयी। व्यवसायानुसार विस्तृत वर्गीकरण सारणी क्र. 2 में दिया गया है।

प्रथम बीमा

अधिक से अधिक व्यक्तियों को बीमा सुरक्षा प्रदान करने के निगम के उद्देश्यों की पूर्ति हेतु उन व्यक्तियों को बीमा प्रदान करने पर बल दिया जाता है, जिनके जीवन पर पहले से बीमा नहीं है। गत वर्ष की 2,59,680.31 करोड़ रु. बीमा धन की 342.38 लाख पॉलिसियों की तुलना में वर्ष 2007-2008 के दौरान पहली बार 2,60,873.23 करोड़ रु. बीमाधन की 355.47 लाख पॉलिसियों पर प्रथम बीमा दिया गया। वर्ष में पूर्ण किये गए कुल व्यवसाय में प्रथम बीमा का अनुपात पॉलिसियों की संख्या आधार पर 94.56 प्रतिशत तथा बीमाधन के आधार पर 94.70 प्रतिशत रहा।

ग्रामीण बीमा

बीमा विनियामक विकास प्राधिकरण (आइ.आर.डी.ए.) के द्वारा अनुमोदित ग्रामीण सामाजिक क्षेत्र की परिभाषा के अनुसार वित्तीय वर्ष 2007-2008 के दौरान ग्रामीण क्षेत्र से रु. 59,694.44 करोड़ का नव व्यवसाय बीमा राशि 90,43,413 पॉलिसियों के अन्तर्गत पूरित हुई, जो वर्ष में पूरित बीमा धन के 24.06% तथा पॉलिसियों का 21.67% हिस्से की द्योतक है।

बैंकायोरेंस एवं वैकल्पिक वितरण प्रणाली

वैकल्पिक वितरण प्रणाली द्वारा हमने 7,55,451 पालिसीयां तथा रु. 806.41 करोड़ का प्र.प्री.आय. पूर्ण करते हुए, पालिसी में 51.32% तथा प्र.प्री.आय में 21.66% वृद्धि दर को अंकित किया है और इस तरह से कुल नव व्यवसाय में हमारा योगदान पालिसी में 1.31% से बढ़कर 2.01% और प्र.प्री.आय में 1.68% से बढ़कर 1.84% हो गया है।

वैकल्पिक प्रणाली द्वारा पूर्ण किये गये नव व्यवसाय में पॉलिसी तथा प्र.प्री. आय में क्रमशः 62.54% तथा 79.47% का योगदान बैंकों ने दिया। "बीमा बैंक" की संकल्पना से नव व्यवसाय को अच्छी तरह से बढ़ावा मिला और गत वर्ष की 570 शाखाओं की तुलना में 1274 बैंकों को बीमा बैंक घोषित किया गया। निगमित अभिकर्ताओं का पालिसी आधारित कार्यनिष्पादन उत्कृष्ट रहा। उन्होंने कुल वैकल्पिक माध्यम पालिसियों के 32.53% अर्थात् 2,45,784 पालिसियां एवं रु. 142.56 करोड़ की प्र.प्री.आय को पूर्ण कर लिया है। तथापि दलालों का योगदान अत्यंत नाम मात्र अर्थात् सिर्फ पालिसी में 4.93% और प्र.प्री.आय में 2.85% रहा।

बीमा सुरक्षा को ग्रामीण क्षेत्र तक में अधिक प्रभावी बनाने के लिये, निगम रेफरल व्यवस्था और आर्थिक सेवा कार्यकारीयों (एफ एस ई) के तहत ग्रामीण क्षेत्रीय बैंकों से भागीदारी बढ़ाने का प्रयास कर रहा है। एफ एस ई के जरिए इन ग्रामीण क्षेत्रीय बैंकों के ग्राहक आधार का समुपयोग किया जाएगा। इसी प्रयास में हमने 31.03.2008 तक 596 आर्थिक सेवा कार्यकारीयों (एफ एस ई) को नियुक्त किया है और 6 ग्रामीण क्षेत्र बैंकों से भागीदारी की है।

वैकल्पिक माध्यम के कुल व्यवसाय में पूर्ण गिनती पर सर्वोच्च स्थान अधिग्रहित करना निगमित ध्येय है।

सूक्ष्म बीमा विभाग

वित्तीय अंतर्वेशन कार्यक्रम के अंतर्गत, जीवन मधुर योजना जो कि सितम्बर 2006 में प्रारंभ की गयी थी, के द्वारा हम खास तौर से कम सुविधा प्राप्त वर्ग को सुरक्षा प्रदान करने की दिशा में और अधिक प्रयत्नशील है। गत वर्ष हमने 80637 पॉलिसियों के साथ 110.33 करोड़ बीमा राशि एवं 1.38 करोड़ प्रथम प्रीमियम का नया व्यवसाय किया, इसके सामने वर्ष 2007-08 में हमने 854615 पॉलिसियों पर 1116.42 करोड़ बीमा राशि एवं 16.22 करोड़ प्रथम प्रीमियम आय का सूक्ष्म बीमा का नया व्यवसाय किया।

ये पॉलिसियाँ एक अलग वितरण प्रणाली, सूक्ष्म बीमा अभिकर्ताओं, जो अशासकीय संस्थान, स्वयंसहायता दल अथवा सूक्ष्म वित्तीय संस्थाएँ हैं, के द्वारा बेची गई हैं। 31.03.2008 तक सूक्ष्म बीमा अभिकर्ताओं की संख्या 4166 है।

बीमा क्षेत्र में जीवन मधुर की पहल द्वारा वित्तीय अंतर्वेशन के लिए हमें "स्कॉच चैलेंजर एवार्ड 2008" प्रदान किया गया है।

उत्पाद विकास

प्रतिस्पर्धी बाजार में यह बहुत जरूरी हो जाता है कि हम अपने ग्राहकों की जरूरतों को ध्यान में रखते हुए बीमा उत्पाद दें। इसलिये एलआईसी कई प्रकार के उत्पाद मुहैया कराता है ताकि समाज के विभिन्न तबकों की आवश्यकताएं पूरी हो सकें। वित्त वर्ष 2007-08 के अंत में निगम के पास 49 प्लान बिक्री के लिये उपलब्ध थे।

वर्ष के दौरान निगम 6 नये प्लान: जीवन अमृत, फॉरच्यून प्लस, प्रॉफिट प्लस, हेल्थ प्लस, अमूल्य जीवन-1 और जीवन अक्षय VI बाजार में लाया।

विभिन्न श्रेणियों में चालू व्यवसाय

व्यक्तिगत बीमा

व्यक्तिगत बीमा पोर्टफोलियो के अन्तर्गत चालू व्यवसाय सारणी सं. 3ए में दिये गये पिछले वर्षों के विवरण अनुसार एक स्थायी वृद्धि दर्शाती है।

सामान्य वार्षिकी

सामान्य वार्षिकी पोर्टफोलियो के अन्तर्गत चालू व्यवसाय सारणी सं. 3ए में दिया गया है।

पेंशन

पेंशन पोर्टफोलियो के अन्तर्गत चालू व्यवसाय सारणी सं. 3ए में दिया गया है।

यूनिट लिंक

यूनिट लिंक व्यवसाय - बीमा प्लस, फ्युचर प्लस, जीवन प्लस, मनी प्लस, मार्केट प्लस, फॉरच्यून प्लस, प्रॉफिट प्लस और हेल्थ प्लस के अन्तर्गत 3 वर्षों का नव व्यवसाय सारणी सं. 3ए में दिया गया है।

समूह बीमा व्यवसाय

समूह बीमा (यूनिट संयुक्त व्यवसाय सहित) योजनाओं के अन्तर्गत 3 वर्षों के अंत में चालू व्यवसाय सारणी सं. 3बी में दिया गया है।

5. पूंजी मोचन तथा निश्चित वार्षिकी व्यवसाय

31 मार्च 2008 तक 2,600 निश्चित वृत्ति पालिसियाँ चालू थी जिसमें वार्षिक वृत्ति की राशि 8.83 करोड़ रु. है। 314.95 करोड़ रु बीमाधन के लिये 18,502 पूंजी मोचन पालिसियाँ चालू थी।

6. पॉलिसियों के सांविधिक विवरण

बीमा अधिनियम 1938 के अंतर्गत दिये गये प्रपत्र "डी.डी." के अनुसार विवरण सारणी सं. 4 में सम्मिलित किये गये हैं।

7. जीवन निधि, अधिशेष तथा प्रदत्त कर

जीवन निधि, मूल्यांकन अधिशेष, रोका गया अधिशेष, केंद्रीय सरकार को अदा किये गये अधिशेष के हिस्से और कर के पिछले तीन वर्षों के आंकड़े सारणी सं. 5 में दिये गये हैं।

8. निवेश और सामाजिक उत्तरदायित्व :

31 मार्च, 2008 को निगम के कुल निवेश रु. 756890.51 करोड़ राशि के थे। दि. 31 मार्च, 2008 तक निगम के पूँजी निवेश का विस्तृत वर्गीकरण सारणी 6 में दिया गया है।

वर्ष 2007-08 के दौरान निगम ने भारत सरकार की प्रतिभूतियों की नये निर्गम और विभिन्न राज्य सरकारों द्वारा जारी किए गए ऋण निर्गमों में क्रमशः रु. 40034.03 करोड़ (अंकित मूल्य) और रु. 10068.26 करोड़ (अंकित मूल्य) की राशि का अभिदान किया।

सामाजिक उत्तरदायित्व :

अधिकाधिक लोगों को सुरक्षा प्रदान करना एवं संकलित बचतों को जनकल्याण के कार्य में लगाना निगम का निरंतर प्रयास रहा है।

इस लक्ष्य की प्राप्ति के लिए निगम निम्नलिखित आधारित संरचना और समाजोन्मुखी निवेशों के माध्यम से समाज कल्याण कार्य कर रहा है:

- बिजली उत्पादन और संचारण की परियोजनाएँ/योजनाएँ
- आवास क्षेत्र
- जलपूर्ति और मल निःसारण क्षेत्र/योजनाएँ
- सड़क, पूल और सड़क परिवहन का विकास

वर्ष 2007-08 के दौरान उपर के क्षेत्रों में निवेश की कुल राशि जमा रु. 16765 करोड़ है वह सारणी 7 में दी गई है। केंद्रीय, राज्य एवं अन्य सरकारी गारंटीयुक्त विपणन योग्य प्रतिभूतियों और आधारित संरचना तथा सामाजोन्मुखी क्षेत्रों को ऋण और ऋण पत्र के रूप में कुल निवेश रु. 469199 करोड़ है।

सामाजिक सुरक्षा समूह बीमा योजनाओं के अंतर्गत दावा भुगतान

निगम द्वारा जनश्री बीमा योजना, चालू सामाजिक सुरक्षा समूह बीमा योजनाओं और समेकित ग्रामीण विकास कार्यक्रम (आईआरडीपी), स्वर्णजयंती ग्राम स्वरोजगार योजना (एसजीएसवाय) के अंतर्गत 68,111 दावे, वर्ष 2007-08 में, भुगताये गये। इसके अतिरिक्त शिक्षा सहयोग योजनाके अंतर्गत जनश्री बीमा योजना में बीमित सदस्यों के बच्चों को एक निःशुल्क अतिरिक्त हितलाभ के रूप में, वर्ष 2007-08 में, 13,01,136 विद्यार्थियों को छात्रवृत्तियाँ प्रदान की गयी।

9. विपणन गतिविधियां

भारत में कार्यालय

31 मार्च, 2008 को निगम के 8 क्षेत्रीय कार्यालय, 106 मंडल कार्यालय, 2048 शाखाएँ तथा 323 सैटेलाइट कार्यालय हैं।

विदेशी परिचालन:

निगम अपना बीमा व्यवसाय फिजी में सुवा एवं लौटुका तथा मोरीशस में पोर्ट लुई और यू.के. में वेम्ब्ले स्थित शाखाओं द्वारा कर रहा है। वर्ष 2007-08 के दौरान निगम की इन विदेशी शाखाओं ने कुल मिलाकर 10,477 पॉलिसियाँ जारी की जिनकी कुल बीमा राशी 97.7 मिलियन अमरीकी डालर तथा प्रथम प्रीमियम आय 2.98 मिलियन अमरीकी डालर थी।

विदेशी संयुक्त उप कंपनी:

एल आई सी (इंटरनेशनल) बी.एस.सी. (सी) बहरीन:

खाड़ी देशों में कार्यरत अनिवासी भारतीयों के जीवन बीमा की आवश्यकता की पूर्ति के लिए बहरीन में 1989 में स्थापित निगम की विदेशी सहायक कंपनी अमरिकी डालर में पॉलिसियों जारी करती हैं। कंपनी बहरीन, साऊदी अरेबिया, कुवैत और यू.ए.ई में प्रमुख एजेन्टों के माध्यम से तथा कतार में ब्रोकरों के माध्यम से एवं ओमान में शाखा के माध्यम से काम कर रही है। कैलेण्डर वर्ष 2007 में कंपनी ने 8.96 मिलियन अमरीकी डालर की प्रथम प्रीमियम आय के साथ 109.48 मिलियन अमरीकी डालर बीमा राशि का व्यवसाय 12,002 पॉलिसियों के अंतर्गत पूरा किया।

एल आई सी (नेपाल) लिमिटेड

3 दिसम्बर 2001 को भारतीय जीवन बीमा निगम ने नेपाल के अग्रणी औद्योगिक समूह विशाल ग्रुप ऑफ कंपनीज के साथ संयुक्त उद्यम

एल.आई.सी. (नेपाल) लिमिटेड प्रारंभित किया। इस कंपनी ने 15 जुलाई 2007 को समाप्त वर्ष में 29139 पालिसियों पर 338.04 करोड़ नेपाली रुपये की बीमा राशि और 19.31 करोड़ नेपाली रुपये की प्रथम प्रीमियम आय का व्यवसाय पूर्ण किया।

एल. आई. सी. (लंका) लिमिटेड

निगम की सहयोग कंपनी एल.आई.सी. (लंका) लिमिटेड, भारतीय जीवन बीमा निगम तथा बार्टलीट ट्रान्सकैपिटल लिमिटेड के सहयोग उद्यम से श्रीलंका में दिनांक 1 मार्च, 2003 को शुरू हुई थी। वर्ष 2007 में कंपनी ने 9858 पालिसियों पर 146.58 करोड़ श्रीलंका रुपये की बीमा राशि के साथ 6.97 करोड़ श्रीलंका रुपये की प्रथम प्रीमियम आय अर्जित की।

केन इन्डिया एश्योरन्स कंपनी लिमिटेड

6 दिसम्बर 1978 को भारतीय जीवन बीमा निगम एवं अन्य के साथ केन इन्डिया एश्योरन्स कंपनी लिमिटेड संयुक्त बीमा उद्यम प्रारंभ किया। केन इन्डिया कंपनी जीवन और साधारण बीमा दोनों के व्यापार में संलग्न है। कैलेण्डर वर्ष 2007 के दौरान कंपनी ने 2070 पालिसी पर 26.2 करोड़ केन्या शिलिंग की प्रथम वर्ष जीवन बीमा प्रीमियम राशि की प्राप्ति की।

साउदी इंडियन कंपनी फॉर को-ऑपरेटिव एश्योरन्स

सउदी इंडियन कंपनी फॉर को-ऑपरेटिव एश्योरन्स (एस.आई.सी.आई.), भारतीय जीवन बीमा निगम, एल.आई.सी. (अंतर्राष्ट्रीय) बी.एस.सी. (सी), बहरीन, न्यू इन्डिया एश्योरन्स कंपनी लिमिटेड, अल-होकरैर ग्रुप एवं सउदी अरब के लोगो के बीच एक संयुक्त उद्यम है जहाँ भारतीय जीवन बीमा निगम और एल.आई.सी. (अंतर्राष्ट्रीय) बहरीन दोनों का 10.2% शेयर है। इसे वाणीज्यिक लाइसेंस 08-08-2007 को प्राप्त हुआ। कंपनी स्थानीय नियामक से लाइफ एवं नान-लाइफ व्यवसाय के लिए परिचालन लाइसेंस की प्रतीक्षा कर रही है।

एल.आई.सी. (मारीशस) ऑफशोर लिमिटेड

एल.आई.सी. (मारीशस) ऑफशोर लिमिटेड (एल.आई.सी.एम.ओ.एल.), भारतीय जीवन बीमा निगम एवं साधारण बीमा निगम के बीच एक संयुक्त उद्यम है जिसमें भारतीय जीवन बीमा निगम का 70% शेयर है। लाइफ बिजनेस को स्थगित रखी है और यह नॉन-लाइफ पुनर्बीमा व्यवसाय को सक्रिय रूप से शुरू करने का विचार कर रही है।

10. अभिकर्ता

31.3.2008 को हमारे कुल अभिकर्ताओं की संख्या 11,93,744 हैं। 31.3.2007 को यह संख्या 11,03,047 थी। 2007-08 को हमारे कार्यरत अभिकर्ताओं की संख्या 11,17,908 है। 2006-07 में यह संख्या 10,28,256 थी।

अभिकर्ताओं की क्लब सदस्यता

उच्च स्तर पर कार्य करने वाले अभिकर्ताओं को उत्साहित करने तथा मान्यता प्रदान करने हेतु सदस्यता वर्ष 2004-05 से एक प्रीमियम क्लब का निर्माण किया गया है जिसका नाम "कार्पोरेट क्लब" रखा गया है। इस प्रीमियम क्लब की सदस्यता में वृद्धि हुई है।

वर्षों से लगातार निष्पादन कर रहे अभिकर्ताओं को मान्यता देने के लिए क्लबों के 5 स्तर बनाये गये हैं, जैसे अध्यक्षीय, क्षेत्रीय प्रबंधक, मंडल प्रबंधक, शाखा प्रबंधक एवं विशिष्ट अभिकर्ता क्लब, जिसमें पिछले 4-5 वर्षों में सदस्यता में वृद्धि हुई है।

क्लब सदस्य कुछ विशेषाधिकारों का लाभ उठाते हैं तथा कुछ दस्तावेजों के सत्यापन आदि का अधिकार रखते हैं। विभिन्न क्लबों की सदस्यता का विवरण अधोलिखित तालिका में दिया गया है।

विभिन्न क्लबों की सदस्य संख्या

क्लब के नाम	सदस्यता वर्ष		
	2007-08	2006-07	2005-06
कार्पोरेट	77	68	54
अध्यक्षीय	21941	19585	18608
क्षेत्रीय प्रबंधक	17792	16087	14863
मंडल प्रबंधक	30609	27555	27717
शाखा प्रबंधक	56910	54450	57238
विशिष्ट अभिकर्ता	47634	37864	26094
कुल	174963	155609	144574

वृत्तिक अभिकर्ताओं की योजना

निगम में अभिकर्ता बल के व्यवसायीकरण का विकास कराने हेतु शहरी कैरिअर अभिकर्ता और ग्रामीण कैरिअर अभिकर्ता योजना है।

व्यवसाय में स्थिरता प्राप्त कराने में कैरिअर की शुरुआत में उन्हें वृत्तिका दी जाती है। 31 मार्च 2008 को निगम में 17684 शहरी कैरिअर अभिकर्ता और 22324 ग्रामीण कैरिअर अभिकर्ता हैं।

11. विविध कार्यकलाप

एल आई सी हाउसिंग फाइनेंस लिमिटेड

एल.आई.सी. हाउसिंग फाइनेंस के देश भर में 6 क्षेत्रिय कार्यालय, 13 बैंक कार्यालय, तथा 127 विपणन केन्द्र हैं। कम्पनी के प्रतिनिधि कार्यालय दुबई तथा कुवैत, में भी हैं। कम्पनी के शेयर्स मुम्बई स्टॉक एक्सचेंज और नेशनल स्टॉक एक्सचेंज में लिस्टेड हैं तथा इसके ग्लोबल डिपोजिटरी शेयर्स लक्समबर्ग स्टॉक एक्सचेंज में लिस्टेड हैं। क्रिसिल द्वारा कम्पनी को AAA श्रेणी में रखा गया है। कम्पनी के फिक्सड डिपोजिट प्रोग्राम क्रिसिल ने सुरक्षा के उच्चतम मापदंड को अपनाते हुए FAAA श्रेणी में रखा है।

बकाया ऋण	- 21936 करोड़ रुपये, 5 वर्षीय सी.ए.जी.आर. 22%
स्वीकृत ऋण राशि	- 8618 करोड़ रुपये, 5 वर्षीय सी.ए.जी.आर. 17%
भुगतान ऋण राशि	- 7071 करोड़ रुपये, 5 वर्षीय सी.ए.जी.आर. 15%
शुद्ध लाभ	- 387.19 करोड़ रुपये
डिविडेन्ड	- 100%

एल आई सी एच एफ एल केयर होम्स लिमिटेड

वरिष्ठ नागरिकों के सुरक्षित अवकाश प्राप्त जीवन की अभिलाषा को पूर्ण करने हेतु एल.आई.सी.एच.एफ.एल. केयर होम्स (एल.आई.सी. हाउसिंग फाइनेंस के पूर्ण स्वामित्व वाली कम्पनी) वरिष्ठ नागरिक ग्रामों की स्थापना करती है। कम्पनी का प्रथम प्रोजेक्ट, जोकि निगमित क्षेत्र में अपनी तरह का अनूठा है, का लोकार्पण 09.03.06 को बंगलोर में हुआ। भुवनेश्वर विकास प्राधिकरण से प्रकल्प निर्माण योजना की स्वीकृति मिलने के पश्चात उनका दूसरा प्रकल्प शीघ्र ही भुवनेश्वर में प्रारंभ हो जाएगा।

यह नयी कम्पनी देश के अन्य शहरों और कस्बों में भी कार्य प्रारंभ करेगी।

एल आई सी म्यूचुअल फण्ड एसेट मैनेजमेंट कम्पनी लि.

- एल.आय.सी. म्यूचुअल फंड में आरंभ से लेकर अब तक 87 योजनाएं प्रस्तुत की हैं।
- इनमें से 52 योजनाओं का विमोचन हो चुका है।
- 31.03.2008 को 35 योजनाएं चालू अवस्था में थीं।
- वित्तीय वर्ष 2007-08 में कम्पनी 16 निश्चित अवधि परिपक्वता योजना (एम.एम.पी.), 3 क्लोज एन्डेड (इक्विटी एवं हाइब्रिड) एवं 1 ओपन एन्डेड की श्रेणी में डेट (ऋण) फंड प्रस्तुत किया है।
- एन.एफ.ओ. अवधि के दौरान प्रस्तुत की गई योजनाओं का कुल संग्रहण 4012.95 करोड़ रुपये था।
- वित्तीय वर्ष 2007-08 की समाप्ति तक सभी योजनाओं से एल.आय.सी. म्यूचुअल फंड पिछले वर्ष 2006-07 के 124606.66 करोड़ के मुकाबले 194029.63 करोड़ रुपये की निधि अर्जित की जो कि 55.17% वृद्धि दर्शाता है।
- प्रबंधन के अंतर्गत परिसंपत्ति (AUM) 28.42% की वृद्धि से 31.03.2007 के 9642 करोड़ की तुलना में 12383 करोड़ हो गई।
- समीक्षा वर्ष में निवेशकों की संख्या पूर्ववर्ष की तुलना में 2.90 लाख से बढ़कर 4.66 लाख हो गई।
- प्रबंधन के अंतर्गत परिसंपत्ति के आधार पर देश में कार्यरत कुल 33 म्यूचुअल फंड ने 31.03.08 को 12वाँ स्थान हासिल किया है।
- समीक्षा वर्ष में एल.आय.सी.एम.एफ. ने भुवनेश्वर, जयपुर, रांची एवं गोवा में अपना क्षेत्रीय कार्यालय खोला है जिससे कुल क्षेत्रीय कार्यालयों की संख्या 17 हो गई है।
- व्यवसाय केन्द्रों की संख्या बढ़कर 55 हो गई है।
- प्रबंधन शुल्क आय 28.28 करोड़ रुपये से बढ़कर 45.83 करोड़ रुपये हो गई है जो कि 62.06% की वृद्धि प्रदर्शित करता है।

म्यूचुअल फंड अवार्ड

निवेशकों ने एल.आय.सी.एम.एफ. की योजनाओं में पूरा विश्वास प्रदर्शित किया जिस कारण समीक्षा वर्ष में निम्नलिखित श्रेणियों में ICRA ऑन लाईन पुरस्कार से एल.आय.सी.एम.एफ. को सम्मानित किया गया।

- एल.आय.सी.एम.एफ. फ्लोटिंग रेट फंड को तीन वर्ष के निष्पादन हेतु 7-स्टार स्टेटस दिया गया है।
- एल.आय.सी.एम.एफ. लिक्विड फंड को तीन वर्ष के निष्पादन हेतु 5-स्टार स्टेटस दिया गया है।
- एल.आय.सी.एम.एफ. फ्लोटिंग रेट फंड को 1 वर्ष के निष्पादन हेतु 5-स्टार स्टेटस दिया गया है।
- एमिटी इन्टरनेशनल बिजनेस स्कूल, नोयडा ने एल.आय.सी.एम.एफ. को एमिटी कार्पोरेट एक्सलेंस अवार्ड से सम्मानित किया है।

एलआयसी पेंशन निधि लिमिटेड

एलआयसी पेंशन निधि को पब्लिक लिमिटेड कंपनी के रूप में 21.11.2007 को सम्मिलित किया गया था जिसे कंपनी रजिस्ट्रार, मुंबई द्वारा 08.01.2008 को तथा पेंशन निधि विनियामक विकास प्राधिकरण (PFRDA) द्वारा 29.03.2008 को व्यवसाय के प्रारंभ करने का प्रमाणपत्र प्राप्त हुआ है। एल.आय.सी. पेंशन निधि ने निवेश प्रबंधन प्रचालन दिनांक 2 अप्रैल, 2008 से शुरू कर दिया है।

एल.आय.सी. पेंशन निधि वर्तमान में केन्द्र सरकार के कर्मचारियों के पेंशन निधि, का प्रबंधन करता है, जो एलआयसी पेंशन निधि तथा एनपीएस न्यास के बीच में निवेश समझौते के अनुसार उसे एनपीएस न्यास से प्राप्त होती है। यह राज्य सरकार के कर्मचारियों, जो एनपीएस न्यास में सम्मिलित होंगे, की पेंशन निधि का भी प्रबंधन करेगा।

स्वास्थ्य बीमा प्रभाग

निगम ने वर्ष 2007-2008 में हैदराबाद में स्वास्थ्य बीमा में विशाल क्षमता के स्वास्थ्य बीमा बाजार दोहन करने के लिए तथा बीमित लोगों के स्वास्थ्य बीमा की जरूरतों को पूर्ण करने के लिए अलग स्वास्थ्य बीमा के साथ प्रवेश किया।

एकमात्र स्वास्थ्य बीमा उत्पाद "हेल्थ प्लस" का दिनांक 04.02.2008 को विमोचन किया गया। वित्तीय वर्ष 2007-2008 की छोटी अवधि में दो महीने के भीतर 2.20 लाख लोगों को कवर कर व, 1.01 लाख पॉलिसियाँ, 100.23 करोड़ प्रथम प्रीमियम के साथ बेची गई।

12. बीमा धारक हेतु सेवाएँ

दावों का निबटारा

दावों का निबटारा पॉलिसीधारकों को दी जाने वाली सेवा का एक बहुत महत्वपूर्ण पहलू है। इसलिये निगम परिपक्वता व मृत्यु संबंधी दावों के त्वरित निबटारे पर बहुत जोर देता है। वर्ष 2007-08 के दौरान निगम ने पिछले वर्ष के 36485.91 करोड़ रुपये के 1.35 करोड़ दावों के मुकाबले 37019.51 करोड़ रुपये के 1.41 करोड़ दावों (पेंशन और सामूहिक योजनाओं समेत) का निबटारा किया। वर्ष की समाप्ति पर 31 मार्च 2008 को बकाया दावों का प्रतिशत निबटारे गये दावों के मुकाबले संख्या के संदर्भ में 0.28 प्रतिशत और रकम के संदर्भ में 0.94 प्रतिशत था जो कि 31 मार्च 2007 को क्रमशः 0.15 और 0.68 प्रतिशत था। वर्ष 2007-08 के दौरान 97.19 प्रतिशत परिपक्वता दावे (परिपक्वता दावों के निष्पाद से सम्बंधित गत 3 वर्षों के आँकड़े तालिका 8ए व 8बी में दिये गये हैं) की तिथि या उससे पूर्व निबटारे गये।

वैकल्पिक जरूरतों से प्रीमियम भुगतान

1. **इलेक्ट्रॉनिक क्लैमरेंस प्रणाली (ईसीएस)** : सीधे राशि काटने की यह सुविधा इस समय 51 केंद्रों पर उपलब्ध है। आरबीआई के अनुसार कुल स्थान जहां ईसीएस मुहैया करायी जा सकती है, 64 है।
2. **इलेक्ट्रॉनिक बिल प्रस्तुतीकरण एवं भुगतान (ईबीपीपी)** : प्रीमियम का भुगतान विभिन्न बैंकों जैसे सिटी बैंक, एचडीएफसी, आईसीआईसीआई, फेडरल बैंक, सीबीओपी, कार्पोरेशन बैंक, एक्सिस बैंक और सेवा प्रदाताओं जैसे बिल डेस्क तथा टेक प्रोसेस के जरिये किया जा सकता है। ये देश भर में लगभग अन्य सभी बैंक कवर कर लेते हैं।
3. **एटीएम** : कार्पोरेशन और एक्सिस, इन दो बैंकों में उपलब्ध।
4. **पोर्टल भुगतान जरिया** : हमारी वेबसाइट www.licindia.in पर 25 प्रमुख बैंकों की नेट बैंकिंग सुविधा के जरिये ऑनलाइन प्रीमियम भुगतान किया जा सकता है।
5. **एक्सिस बैंक** : एक्सिस बैंक की किसी भी शाखा या विस्तार काउंटर पर प्रीमियम का भुगतान किया जा सकता है।
6. **एजेंट की ओर से प्रीमियम जमा करना** : कुछ एजेंटों को अपने पॉलिसी धारकों से नकद रूप में प्रीमियम जमा करने के लिये अधिकृत किया गया है।
7. **एपी ऑनलाईन** : यह आंध्र प्रदेश सरकार और टाटा कंसल्टेंसी सर्विसेज के बीच एक संयुक्त उपक्रम है। हैदराबाद-सिकंदराबाद शहरों में 250 और समूचे प्रदेश में 1000 से अधिक फ्रेंचाईजी हैं।

ग्राहक शिकायत निबटारा

निगम के पास शाखा/विभागीय/क्षेत्रीय/केंद्रीय कार्यालय में ग्राहकों की शिकायतें सुनने के लिये अधिकारी है और पारदर्शिता के लिये उनके नाम और उपलब्ध रहने के समय की जानकारी व्यापक प्रसार वाले अखबारों में प्रकाशित की जाती है। हमारी शिकायत निबटारा प्रणाली में हर स्तर पर ग्राहक संबंध और ग्राहकों की देखभाल की भावना पर जोर देते हुए ग्राहकोन्मुखी कर्मचारी रखे हुए हैं। मानवीय हस्तक्षेप काम करने और शिकायतें कम से कम हों, यह सुनिश्चित करने के लिये सूचना प्रौद्योगिकी संचालित सक्रिय सहायता प्रणाली को शुरू किया गया है। ग्राहक संतोष बढ़ाने की कोशिश के तहत सिटीजन्स चार्टर में कड़े मापदंड रखे गये हैं और उनका पूरी तरह पालन किया जाता है।

जिनके दावे खारिज किये जाते हैं, उन ग्राहकों को अपने मामले क्षेत्रीय कार्यालय सीआरसी (दावा समीक्षा समिति) अथवा केंद्रीय कार्यालय सीआरसी में ले जाने की सुविधा है। दावा समीक्षा समिति के एक सदस्य उच्च न्यायालय/जिला न्यायालय के सेवानिवृत्त न्यायाधीश होते हैं। वर्ष 2007-08 के दौरान 4328 मामलों की समीक्षा की गयी थी, जिनमें से 908 में (अनुग्रह राशि भुगतान समेत) भुगतान किया गया।

देश में अहमदाबाद, भोपाल, चंडीगढ़, चेन्नई, दिल्ली, गुवाहटी, हैदराबाद, कोच्चि, कोलकाता, लखनऊ और मुंबई में बीमा लोकायुक्त हैं जो ग्राहकों को न्यून मूल्य पर त्वरित मध्यस्थता मुहैया कराते हैं।

ग्राहकों की शिकायतों के त्वरित निबटारे के लिये निगम ने हमारे ग्राहक पोर्टल के जरिये ग्राहकोन्मुखी शिकायत प्रबंध प्रणाली शुरू की है, जहां पॉलिसी धारक सीधे अपनी शिकायत/समस्या पंजीकृत करा सकते हैं और उनके निबटारे की प्रक्रिया पर नजर रख सकते हैं।

सूचना अधिकार अधिनियम, 2005

सूचना अधिकार अधिनियम 2005 भारतीय जीवन बीमा निगम में पूरी तरह से कार्यावित है।

- समस्त क्षेत्रीय कार्यालयों में क्षेत्रीय प्रबन्धक (आई/सी) तथा समस्त प्रादेशिक प्रबन्धक (विपणन) को क्रमशः अपीलीय अधिकारी तथा केन्द्रीय जन सूचना अधिकारी के रूप में नामित किया गया है। सभी मंडल कार्यालयों में वरिष्ठ/मंडल प्रबन्धक (आई/सी) को अपीलीय अधिकारी तथा सभी प्रबन्धक (ग्रा.स.प्र.) को केन्द्रीय जन सूचना अधिकारी के रूप में नामित किया गया है। सभी वरिष्ठ/शाखा प्रबन्धक (आई/सी) को केन्द्रीय सहायक जन सूचना अधिकारी के रूप में सूचना अधिकार अधिनियम, 2005 के निर्विघ्न संचालन हेतु नामित किया गया है।
- केन्द्रीय कार्यालय में श्री ए. के. दासगुप्ता, प्रबन्ध निदेशक तथा श्रीमती तंकरम टी. मैथ्यु, कार्यकारी निदेशक (नई परियोजनाएं)/के.ज.सू.अ.), क्रमशः अपीलीय अधिकारी तथा केन्द्रीय जन सूचना अधिकारी हैं।
- 31.03.2008 तक कुल अपीलीय अधिकारी, केन्द्रीय जन सूचना अधिकारी निम्नवत हैं:
 - अपीलीय अधिकारी : 115
 - केन्द्रीय जन सूचना अधिकारी : 115
 - केन्द्रीय सहायक जन सूचना अधिकारी : 2047
- वर्ष 2007-08 के दौरान आर.टी.आई. के आंकड़े

1.

	01.04.2006 की स्थिति	वर्ष के दौरान प्राप्त (अन्य सार्वजनिक प्राधिकरण को हस्तांतरित मामलों समेत)	हस्तांतरित किये गये मामलों की संख्या	जिन मामलों में अनुरोध/अपील खारिज की गयी	जिन मामलों में अनुरोध/अपील स्वीकार
आवेदन	84	2616	138	544	1968
अपील	6	394	3	189	201

- 2. केन्द्रीय सूचना आयुक्त के समक्ष सुनवाई के कुल मामले : 96
- 3. कुल प्राप्त कारण बताओ सूचनाएं : 27
- 4. कुल मामले जिसमें केन्द्रीय सूचना आयुक्त द्वारा क्षतिपूर्ती का आदेश दिया गया : 4
- 5. कुल मामले जिसमें केन्द्रीय सूचना आयुक्त द्वारा अर्थदंड का आदेश दिया गया : कोई नहीं

13. कार्पोरेट कम्युनिकेशंस गतिविधियां

वर्ष के दौरान निगम की छवि और निखारने की दिशा में और तेजी आयी। विज्ञापनों पर खर्च रकम की एवज में एलआईसी को समुचित माईलेज मिले, यह सुनिश्चित करने के लिये एक योजनाबद्ध नीति अपनाई गयी। मीडिया पर सभी गतिविधियों के जरिये निगम की युवा और सामाजिक छवि पेश की गयी।

टेलीविजन के लिये निर्मित दो नये कार्पोरेट विज्ञापन 'ना चिंता न फिकर' और 'बोट - द जर्नी ऑफ लाईफ' काफी लोकप्रिय हुए। वर्ष के दौरान तैयार किये गये हेल्थ प्लस टीवी विज्ञापन की भी काफी सराहना हुई।

वर्ष के दौरान एलआईसी ने काफी पुरस्कार जिते जिनमे प्रमुख इस प्रकार हैं:

- 1. एनडीटीवी प्रॉफिट बिजनेस लीडरशिप पुरस्कार
- 2. सीएनबीसी आवाज कंजूर पुरस्कार
- 3. रीडर्स डाइजेस्ट मोस्ट ट्रस्टेड ब्रांड पुरस्कार
- 4. आऊटलुक मनी एनडीटीवी प्रॉफिट पुरस्कार
- 5. लॉयल्टी अवार्ड - इंडियन सेक्टर
- 6. वेब - 18 जीनियस ऑफ द वेब अवार्ड्स
- 7. गोल्डन पीकॉक अवार्ड फॉर एक्सीलेंस इन कार्पोरेट गवर्नेंस
- 8. स्कॉच चैलेंजर्स अवार्ड

लगातार पांचवीं बार एलआईसी एकोनॉमिक टाइम्स – ब्रांड इक्विटी सर्वे में सर्वाधिक विश्वसनीय सेवा ब्रांड के रूप में चुना गया है। तमाम श्रेणियों में एलआईसी की रैंकिंग 27 से ऊपर उठकर 12 हो गयी है।

14. कार्मिक/कर्मचारी संबंध

कर्मचारियों की संख्या

31.03.2008 को निगम के कर्मचारियों की संख्या 1,14,045 थी जबकि पिछले वित्तीय वर्ष के अंत में यह 1,13,710 थी।

कर्मचारी संबंध

प्रबन्धन ने कर्मचारियों के संगठनों के साथ, कर्मचारियों से संबंधित विषयों पर विचार-विमर्श किया तथा सूचना भागीदारी बैठकें भी आयोजित कीं, जिसमें निगम के कर्मचारियों के साथ सद्भावपूर्ण तथा सामंजस्यपूर्ण संबंध रखने में सहायता मिली।

महिलाओं का सशक्तिकरण

निगम की प्रगति तथा विकास में महिलाओं की विशेष सहभागिता है। निगम के कुल 21,297 प्रथम श्रेणी अधिकारियों में से 3623 महिला अधिकारी हैं। क्षेत्रीय प्रबंधक/क्षेत्रीय प्रबन्धक चयन के वरिष्ठ स्तर पर 13 महिला अधिकारी हैं। निगम के कुल 23011 विकास अधिकारियों में 483 महिला विकास अधिकारी हैं जबकि 69,737 तृतीय एवं चतुर्थ श्रेणी कर्मचारियों में से 19,284 महिला कर्मचारी हैं।

अनुसूचित जाति/जनजातियाँ एवं पिछड़े वर्गों के लिए आरक्षण

अ.जा./अ.ज.जा./अन्य पिछड़े वर्गों/भूतपूर्व सैनिक तथा अपंग व्यक्तियों के आरक्षण के लिए राष्ट्रीय नीति के अनुपालन में निगम की रिक्तियों में आरक्षण संबंधित नियम तैयार किए हैं। अ.जा./अ.ज.जा./अन्य पिछड़े वर्ग को रियायतें/छूट देने संबंधी नियम सरकार द्वारा जारी निर्देशों के अनुसार गठित किए गए हैं।

आलोच्य वर्ष के दौरान, जी.बी.नि. के विभिन्न कार्यालयों द्वारा अ.जा./अ.ज.जा./अन्य पिछड़े वर्गों के श्रेणी के 1451 प्रत्याशियों को आरक्षित रिक्तियों पर भर्ती किया गया।

भूतपूर्व कर्मचारियों के लिए आरक्षण

निगम में भूतपूर्व सैनिकों की भर्ती संबंधी प्रावधान, सरकार द्वारा जारी निर्देशों के अनुसार किया जाता है।

शारीरिक रूप से विकलांग

शारीरिक रूप से विकलांगों के पुनर्वास के दृष्टिकोण से निगम ने नेत्रहीन/दृष्टिदोष पीडित, बहरे तथा विकलांगों की भर्ती के लिए नौकरियों की पहचान की गयी है। इस हेतु प्रथम, तृतीय तथा चतुर्थ श्रेणी के नौकरियों/पदों में आरक्षण, कुल रिक्त पदों का 3 प्रतिशत है।

आरक्षण के अलावा ऊपरी आयु सीमा में 10 वर्षों की छूट भी प्रदान की गई है। तथा इस निर्धारित आरक्षित कोटा के अंतर्गत भर्ती किए गए नेत्रहीन व विकलांगों को नियमानुसार वाहनभत्ता भी प्रदान किया जाता है।

क.सं./खेलकूद

जीवन बीमा निगम क्रीड़ा उत्सव 2007-2008

वर्ष 2007-08 की समाप्ति जमशेदपुर में निगम के भव्य एलआईसी क्रीड़ा उत्सव 2006-07 के आयोजन के साथ हुई। इस अखिल भारतीय क्रीड़ा प्रतियोगिता के द्वारा निगम में सख्य-भाव, साहचर्य तथा मैत्री की भावना का संवर्धन हुआ है।

स्टैंडर्ड चार्टर्ड मुंबई मैरेथॉन में भा.जी.बी.नि. का सहभाग

भारतीय जीवन बीमा निगम ने मुंबई में आयोजित स्टैंडर्ड चार्टर्ड मैरेथॉन, 2008 में, 'कारपोरेट स्पोर्टिंग चैलेंज' में 6 एथलीटों के 42.195 कि.मी. रीले में लगातार दूसरी बार स्वर्ण पदक जीता।

कारपोरेट ऑलिम्पिक्स

मुंबई में आयोजित 'कारपोरेट ऑलिम्पिक्स' में चैम्पियनशिप जीतकर भारतीय जीवन बीमा निगम ने एक और उपलब्धि प्राप्त की है। 'कारपोरेट ऑलिम्पिक्स' के दूसरे सत्र में भारतीय जीवन बीमा निगम ने एथलेटिक्स, बैडमिंटन, टेबल टेनिस तथा शतरंज क्रीड़ा विधाओं में 22 स्वर्ण, 20 रजत तथा 7 कांस्य पदक बटौरे। कारपोरेट ऑलिम्पिक्स 220 कंपनियों के 2500 से अधिक खिलाड़ियों को आकर्षित करने में सफल रहा। मोस्ट स्पोर्टिंग कारपोरेट तथा कारपोरेट चैम्पियनशिप एवार्ड का दोहरा किरीट भारतीय जीवन बीमा निगम को प्राप्त हुआ।

अन्य गतिविधियां/झलकियां

फ्रान्स के, कैन्स में 13 से 17 फरवरी, 2008 तक आयोजित पांचवीं जागतिक कैरम चैम्पियनशिप में सुश्री पी. निर्मला 'विमेन्स टीम चैम्पियनशिप' का सुवर्ण पदक जीतनेवाली टीम की सदस्य थीं। उन्होंने डबल्स क्रीड़ा प्रकार में भी सुवर्ण पदक जीता। एकल प्रतियोगिता में उन्होंने रजत पदक जीत लिया। श्री प्रकाश गायकवाड उस टीम के सदस्य थे, जिसने मेन्स टीम चैम्पियनशिप में रजत पदक जीता।

15 (अ) मानव संसाधन विकास-संगठन विकास / प्रशिक्षण के आंकड़े

निगम के मूल्यां को आकार देने एवं निगम के कर्मचारियों तक उनका प्रसार करना मानव संसाधन विकास/संगठनिक विकास विभाग का महत्वपूर्ण भूमिका है। कर्मचारियों में आपसी सम्बन्ध, निगम के उद्देश्य, विशेष योजनाएँ और ध्येय को दृढ़ करने में मदद करता है। इस उद्देश्य को स्वरूप देने के लिए मानव संसाधन विकास/संगठनिक विकास विभाग ने वित्तीय वर्ष 2007-08 में जो प्रयास किए, उनका विवरण प्रस्तुत है।

- **सभी प्रादेशिक प्रबंधक** – का. एवं औ. सं., मा. स. वि/सं. वि और प्राचार्य (क्षेत्रिय प्रशिक्षण केन्द्र) के लिए विशेषकृत प्रशिक्षण कार्यक्रम आय.आय.एम. कोलकता द्वारा आयोजित किया गया। इस कार्यक्रम का उद्देश्य मानव विकास प्रबंधन, प्रशिक्षण और कार्यान्वयन निगम के दीर्घकालीन जरूरतों को ध्यान रखते हुए, व्यवसायिकता को बढ़ाना है।
- वरिष्ठ मण्डल प्रबंधकों के लिये “**प्रबंधन विकास कार्यक्रम**” आय.आय.एम. कोलकता द्वारा आयोजित किया गया। बीमा उद्योग जगत में नये व्यवसायिक चुनौतियों की जानकारी देना एवं मण्डल प्रबंधकों की कुशलता और योग्यता को बढ़ाना, इस कार्यक्रम का उद्देश्य रहा।
- **इंडियन स्कूल ऑफ बिजनेस**, हैद्राबाद द्वारा वरिष्ठ अफसरों के लिये, “विपणन रणनीतियाँ” यह कार्यक्रम आयोजित किया गया।
- **सहायक शाखा प्रबंधक**, जो आगामी वर्ष के पदोन्नति क्षेत्र में हैं, उनके लिए विशेष प्रशिक्षण कार्यक्रम बनाया गया।
- **रूपान्तरण एवं ग्राहकन्मुखता पर सांगठनिक विकास/मानव संसाधन विकास प्रयोग** – इस योजना की ओर सकारात्मक प्रतिक्रिया और प्रशंसा देखते हुए, यह योजना इस साल भी जारी रखी गयी।

कर्मचारी वचनबद्धता और समाधान सर्वेक्षण : यह सर्वेक्षण कर्मचारियों की अभिवृत्ति, विचार, निगम के प्रति भावनाओं को जानने एवं हमारी कठिनाईयों/समस्याओं को पहचानने में सहायक रहेगा।

प्रशिक्षण पारिर्वका

प्रशिक्षण केन्द्र	प्रशिक्षित कर्मचारियों की संख्या	
आंतरिक प्रशिक्षण	2007-08	2006-07
प्रबंधन विकास केन्द्र	2,884	2,873
राष्ट्रीय बीमा अकादमी	2,367	1,955
7 क्षेत्रीय प्रशिक्षण केन्द्र	28,921	32,174
कुल	34,172	37,002
बाह्य प्रशिक्षण संस्थान		
देश में (आय.एस.बी., एक्स.एल.आर.आय., ए.एस.सी.आय., आय.आय.एम., एम.डी.आय. इत्यादि)	632	1,413
विदेश संस्थाएँ (एफ.ए.एल.आय.ए., ए.आय.एम., आय.एफ.टी. डी.ओ., स्वीस री, मुनीक री इत्यादि)	21	24
कुल	653	1,437
महायोग	34,825	38,439

विकास अधिकारी एवं अभिकर्ताओं का प्रशिक्षण

वित्तीय वर्ष 2007-08 के दौरान निम्नांकित विकास अधिकारियों एवं अभिकर्ताओं को इन प्रशिक्षण केन्द्रों में और बाहरी प्रशिक्षण संस्थाओं द्वारा प्रशिक्षण दिया गया –

1. कुल प्रशिक्षित किये गये अभिकर्ताओं की संख्या -

क्षे.प्र. केंद्र	वि.प्र. केंद्र	मं. प्र. केंद्र	अ.प्र. केंद्र	बाहरी प्र.सं.	कुल योग
6678	40198	69911	145480	2011	264278

2. कुल प्रशिक्षित किये गये विकास अधिकारियों की संख्या -

क्षे.प्र. केंद्र	वि.प्र. केंद्र	मं. प्र. केंद्र	अ.प्र. केंद्र	बाहरी प्र.सं.	कुल योग
2591	2460	651	201	571	6474

- अ) पेशेवरता के लिये प्रशिक्षण :- प्रशिक्षण केंद्रों से चुने गये शिक्षक पेशेवर एजंसियों से प्रशिक्षण प्राप्त हैं ताकि वह एजंटों और विकास अधिकारियों को वही सिखा सकें ।
- ब) कंप्यूटर ओरिएंटेशन की नयी प्रशिक्षण पहल के तहत एजंटों का प्रशिक्षण आपटेक के साथ हुआ । सफलतापूर्वक पूरी की गयी इस प्रायोगिक योजना के तहत फरवरी 08 में 716 उम्मीदवारों को प्रशिक्षित किया गया ।

(ब) प्रबंध विकास केन्द्र

प्रबंध विकास केन्द्र वर्ष 2007-2008 के दौरान 105 प्रशिक्षण कार्यक्रम आयोजित किए गए जिसमें 2884 प्रतिभागियों ने भाग लिया ।

16. राजभाषा कार्यान्वयन

'क', 'ख' और 'ग' क्षेत्रों में स्थित सभी कार्यालयों द्वारा राजभाषा अधिनियम, 1963 एवं राजभाषा नियम, 1976 के विभिन्न प्रावधानों के अनुपालन को सुनिश्चित करने के लिए आवश्यक कार्यवाही की गई । निगम के सभी कार्यालयों में राजभाषा कार्यान्वयन की स्थिति प्रायः संतोषजनक रही और राजभाषा के प्रयोग को बढ़ावा देने का प्रयास निरंतर जारी रहा ।

17. अभियांत्रिकी गतिविधियाँ

अभियांत्रिकी विभाग का ध्यान छवि बनाने एवं राजस्व जनन का था । पिछले वित्त वर्ष में मूलभूत आधार ढाँचा कार्य के तहत 2 मंडल कार्यालय (हजारीबाग एवं भागलपुर), 15 शाखा कार्यालय, 19 स्थलों पर 74 आवासीय ईकाइयों एवं बैंगलोर और मदुराई में 2 निवेश भवन का निर्माण किया गया । इसके अलावा, बीमा धारक आवास योजना के तहत कोलकाता में 20 फ्लैट्स एवं मूलभूत आधार ढाँचा के तहत 249 उपग्रह कार्यालयों का कार्य पूर्ण किया । हमारे छवि बनाने कार्यक्रम के तहत 6 भवनों में फेस लिफ्टिंग किया गया । पूर्व मध्य क्षेत्रीय कार्यालय, 7 मंडल कार्यालय और 92 शाखा कार्यालयों का आधुनिकीकरण किया गया । परामर्श कार्य के द्वारा विभाग ने रु. 114.65 लाख का अर्जन किया । निवेश सम्पत्तियों का पुनः मूल्यांकन किया । उर्जा प्रबंधन कार्य के द्वारा रु. 80 लाख का बचत किया । कार्य को त्वरित करने हेतु पुस्तिका और निविदा को शर्तों में सुधार किया ।

प्रशिक्षण क्षेत्र में 186 अभियंताओं को विभागीय प्रशिक्षण दिया एवं 45 तकनीकी व्यक्तियों को विशेष प्रशिक्षण हेतु 15 बाह्य संस्थानों में नामांकित किया गया ।

18.(अ) सम्पदा/सा.व्य.ई. - सम्पदा

इस वर्ष दिनांक 31.03.2008 को निगम की सम्पदा से सकल राजस्व रुपये 182.31 करोड़ रहा जो गत वर्ष दिनांक 31.03.2007 को रुपये 155.99 करोड़ था । गत वर्ष की तुलना में 16.87% की वृद्धि दर्ज हुई ।

वर्ष 2006-07 के लिए शुद्ध राजस्व रुपये 101.50 करोड़ था, जो वर्ष 2007-08 में बढ़कर रुपये 138.52 करोड़ हो गया, जो 36.47% वृद्धि दर्शाता है ।

इस वर्ष के दौरान निगम के कार्यालय भवन, अधिकारी आवास निवेश भवन के निर्माण हेतु एवं बीमाधारक गृह-योजना के लिए 67 भूखण्ड क्रय किए गए । उक्त भूखण्डों के अधिग्रहण हेतु रुपये 1287.24 करोड़ निवेश किए गए ।

(ब) आवास संपत्ति वित्त

निगम के कर्मचारियों के विविध आवासीय ऋण योजना तथा अभिकर्ताओं को आवासीय ऋण योजना के अन्तर्गत कुल राशि रु. 96.46 करोड़ तथा रु. 27.55 करोड़ क्रमशः 31-03-2008 तक स्वीकृत किए गए हैं ।

19. सूचना प्रौद्योगिकी वर्ष 2007-08 की उपलब्धियां

गत वर्ष के दौरान किए गए अभिक्रम को आगे बढ़ाते हुए 2007-08 के दौरान सूचना प्रौद्योगिकी के द्वारा आंतरिक व बाह्य ग्राहकों को बेहतर सेवा प्रदान करने हेतु सू.प्रौ. द्वारा निम्न मुख्य उपलब्धियां इस प्रकार से हैं ।

❖ प्रिमियम जमा करने के नए चैनल

वित्तीय वर्ष के दौरान ग्राहकों को नवीकरन प्रीमियम भुगतान करने हेतु नए चैनलों के साथ एपी ऑन लाइन जो कि आंध्रप्रदेश में प्रारंभ किया गया इसके द्वारा नान युलिप पालिसी का प्रीमियम ग्राहक द्वारा भुगतान कर सकता है तथा वैध फाइनल रसीद भी प्राप्त कर सकता है ।

❖ कार्पोरेट एक्टिव डाटा वेयर हाउस

एल.आई.सी. द्वारा ग्राहकों के कार्य सम्पादन तथा विविध विश्लेषण हेतु डाटा उपलब्ध कराने हेतु डाटा वेयर हाउस की स्थापना की गयी । एल.आय.सी. का सीएडीडब्ल्यू संपूर्ण देश का कदाचित सबसे बड़ा कस्टमर डाटा बेस है ।

यह प्रोजेक्ट भारतीय जीवन निगम द्वारा विविध कम्पेनिंग जैसे मुंबई में वर्ष 2007-08 के दौरान गोल्ड क्लब कस्टमर लॉयल्टी कम्पेनिंग और विविध मार्केटिंग संबंधी कम्पेनिंग में सहायक रहा तथा इसकी मुख्य उपलब्धी एक ही माह में देय प्रीमियम की सूचना पालिसी धारकों को व्यक्तिगत रूप से एक ही हप्ता सूचनापत्र से दि जा सकती है।

❖ इलेक्ट्रॉनिक दस्तावेज प्रबंधन प्रणाली

ग्राहक सेवा में उत्कृष्टता लाने हेतु, भारतीय जीवन बीमा निगम ने अपनी सभी कार्यालयों में इलेक्ट्रॉनिक दस्तावेज प्रबंधन प्रणाली (EDMS) कार्यान्वित किया है जिसमें की एल.आय.सी. के ग्राहकों की पालिसी एवं अन्य दस्तावेजों को स्कैन करके डिजिटल में संग्रह किया जा रहा है। एल.आ.सी. के इलेक्ट्रॉनिक दस्तावेज प्रबंध प्रणाली कार्यान्वयन में दस्तावेज प्रबंधन, अभिलेख प्रबंधन एवं कार्यप्रवाह शामिल है। इसके निम्न उद्देश्य है।

1. कहीं भी कभी भी सेवा उपलब्ध कराने हेतु इलेक्ट्रॉनिक फाइल उपलब्ध कराना
2. एक साथ अभिलेख विभिन्न कार्यों के लिए उपलब्ध कराना
3. पेपर के एक स्थान से दूसरे स्थान में स्थांतरण से बचाव

सभी पालिसी अभिलेख का स्कैनिंग हो जाने के बाद पालिसी धारक को देश के किसी भी स्थान ऋण का भुगतान किया जा सकेगा व अन्य सेवा प्रदान की जा सकेगी।

इ.डी.एम.एस. प्रोजेक्ट फैंस मैनेजर में कार्य कर रहा है प्रथम फैंस में 25 मंडल जिसमें 531 शाखाएं हैं। 31.03.08 के करीब 3 करोड़ पालिसी का डिजिटलाइजेशन किया गया जिससे पालिसी धारकों को त्वरित सेवा प्रदान की जा सकती है।

❖ नेटवर्क

नई इन्फो साफ्टवेयर आइवीआर/इंफो सेंटर पर उपलब्ध कराया गया है जो की देश में 13 स्थानों पर है। जिसमें इन्फो सेंटर कार्यकारी ग्राहकों की शिकायतों का अधिक निवारण करते है।

20. आंतरिक अंकेक्षण

वर्ष 2007-2008 के लिए, निगम के सभी शाखा/मण्डल/क्षेत्रीय कार्यालय के विभागों का दि. 31/3/2008 को, अंकेक्षण यथोचित रूप से पूर्ण किया गया है। हम निवेश विभाग का समवर्ती अंकेक्षण भी निरन्तर आधार पर संचालित करते हैं।

सूचना प्रौद्योगिकी को एक औजार की भाँति उपयोग करते हुए हमारी प्रथा के अनुरूप अंकेक्षण पैकेजों को उपयोग में लाया जा रहा है, जिससे हमारे लेखा परीक्षक, फ्रंट एण्ड एप्लिकेशन्स पैकेज (फीप) के परिवेश में, अंकेक्षण सुचारू रूप से कर सकें। सूचना प्रणाली का अंकेक्षण 18 शाखाओं में प्रायोजिक तौर पर प्रारंभ किया गया था। अंकेक्षणकों के अतिरिक्त, प्रकार्यात्मक प्रबंधक, निगम के समग्र कार्यकलापों में निरंतर सुधार सुनिश्चित करने की दृष्टि से, निष्कर्ष/अनियमितताओं की सूचना तुरन्त प्रबन्धन को देने में, अंकेक्षण पैकेज का उपयोग कर सकते हैं।

21. निरीक्षण

वर्ष 2007-2008 के दौरान भारत की सभी शाखाओं, मण्डल कार्यालयों तथा क्षेत्रीय कार्यालयों का निरीक्षण किया गया।

22. सतर्कता

एक वर्ष से अधिक लंबित सतर्कता मामलों पर विशेष ध्यान दिया गया।

संघठन के कार्यालयों में सभी श्रेणी के कर्मचारी, अभिकर्ता तथा स्वास्थ्य परीक्षकों को निवारक सतर्कता के उपायों की तालीम दी गयी जिससे दुर्व्यवहार के अवसरों को कम किया जा सके तथा उनसे होने वाली धोखाधड़ियों की रोकथाम हो।

भंडारण खरीद तथा भवन संविदाओं के क्षेत्र में केन्द्रीय सतर्कता आयोग के दिशा-निर्देशों का कड़ाई से पालन किया जा रहा है।

23. नामित निदेशक

निगम विभिन्न कंपनियों के बोर्डों पर, जहाँ उसकी ऋण अथवा इक्विटी के आधार पर पर्याप्त भागीदारी है, नामित निदेशकों की नियुक्ति करता है। नामित व्यक्ति निगम के सेवारत अथवा सेवानिवृत्त अधिकारी होते हैं। यद्यपि कुछ अवसरों पर गैर कार्यालयीन व्यक्तियों की नियुक्ति भी की गई है। नामित निदेशकों के मार्गदर्शन व उनसे कार्य की समीक्षा हेतु समुचित व्यवस्था मौजूद है। नामित निदेशकों की नियुक्ति की समय-समय पर समीक्षा की जाती है।

नामित निदेशक कंपनी के परिचालन, समस्याओं संभावनाओं व कार्पोरेट अभिशासन मानकों आदि के संबंध में जानकारी उपलब्ध कराते हैं। वित्तीय संस्थाओं के निगरानी तंत्र के अभिन्न अंग के रूप में, बोर्ड की बैठकों/अन्य संबंधित समितियों की बैठकों या अन्य महत्वपूर्ण विषयों पर जो निगम के ध्यानाकर्षण योग्य हो, नामित निदेशक निगम को सूचित करते हैं। नामित निदेशक द्वारा दी गई रिपोर्ट में उद्धृत

महत्वपूर्ण बिंदुओं पर आवश्यकतानुसार, कंपनी या अन्य संस्थाओं के साथ संयुक्त रूप से चर्चा की जाती है। तथापि नामित निदेशक स्वतंत्र निदेशक होते हैं जिनकी नियुक्ति गैर कार्यकारी निदेशक के रूप में की जाती है और वह कंपनी के दैनिक प्रचालन व कार्यकलापों से संबंधित नहीं होते हैं।

24. कॉर्पोरेट अभिशासन

अच्छे कॉर्पोरेट अभिशासन में विश्वास एवं निष्ठा निगम के व्यवसाय आधार के दर्शन का एक अभिन्न अंग है। अच्छे कॉर्पोरेट अभिशासन की प्रक्रियाओं के संस्थानात्मक प्रचालनों के पीछे चालक बल के रूप में सरकार, निदेशक मण्डल, कार्यकारी समिति, लेखा परीक्षण समिति, निवेश समिति, एवं निगम के कर्मचारियों तथा अभिकर्ता बल जैसे विभिन्न अतिसक्रिय उपाय तथा मार्गदर्शन हैं।

अच्छा कॉर्पोरेट अभिशासन सभी स्तर पर मूल्याधारित नीतियों और कार्यप्रणालियों के सूत्रीकरण के अलावा परिचालनात्मक पारदर्शिता, सूचना के आदान-प्रदान तथा सभी शेयरधारकों के साथ लगातार संवाद के लिए हमेशा प्रेरित करता है। अच्छे कॉर्पोरेट अभिशासन के व्यवहार ने हमें अपने ब्रांड इक्विटी, स्टैकहोल्डर के विश्वास की शक्ति को बढ़ाने में समर्थ किया है एवं संस्था में एक स्वस्थ औद्योगिक माहौल को बनाए रखा है। अपने ग्राहक के प्रति संस्थागत केंद्रीकरण की वचनबद्धता एवं उनके योगदान के फलस्वरूप हमारे व्यवसाय में रिकॉर्ड वृद्धि हुई। अच्छे कॉर्पोरेट अभिशासन के निरंतर प्रयासों ने जीवन बीमा निगम को गतिशील तथा जीवंत संस्था बनाकर प्रतियोगिता के दबाव का सामना करने में समर्थ किया।

25. बोर्ड की बैठकें

बोर्ड की बैठकें सामान्यता मुंबई में स्थित कॉर्पोरेट कार्यालय में होती हैं। बैठकों की कार्यसूची पहले से ही तैयार करके सदस्यों को उपलब्ध करा दी जाती है, ताकि बैठक में सार्थक चर्चा हो सके। विनियमनों के अनुसार, हर तिमाही में कम से कम एक बोर्ड की बैठक आयोजित की जानी चाहिए। यद्यपि पिछले वर्ष के दौरान 6 बोर्ड की बैठकें हुईं। बोर्ड व्यवस्थापन की नीतिगत मामलों के अतिरिक्त निगम के विकास, उत्कृष्टता, कॉर्पोरेट अभियान, तथा बीमाधारकों एवं स्टैकहोल्डरों के हितों का संरक्षण हेतु प्रबंधन का दायित्व आदि के लिए मार्गदर्शन उपलब्ध कराता है।

बोर्ड के सदस्यों को वांछित सूचना उपलब्ध करायी जाती है और जो संस्तुतियाँ निर्धारित या वांछित की जाती हैं, उन्हें उसी वर्ष कार्यान्वित किया जाता है।

निगम की नीतियों, निर्देशों तथा सुझावों को क्रियान्वित करने के उद्देश्य से बोर्ड ने एक कार्यकारी समिति, एक निवेश समिति, एक भवन सलाहकार समिति, एक उपभोक्ता मामलों की समिति तथा एक लेखा परीक्षण समिति बनायी है। बैठकों के लिए तैयार की गयी अग्रिम में कार्यसूची के आधार पर इन समितियों की नियमित बैठकें आयोजित की जाती हैं।

26. केन्द्रीय प्रबंधन समिति

केन्द्रीय प्रबंधन समिति में केन्द्रीय कार्यालय के सभी विभागों के अध्यक्ष, क्षेत्रीय प्रबंधकों और प्रमुख कार्यकारी (एल आई सी एच एफ एल, एल आई सी म्यूच्युअल फण्ड एसेट मैनेजमेंट कम्पनी लि., एल आई सी क्रेडिट कार्ड वेंच्युर एवं सीइओ एल आई सी पेंशन फंड लिमिटेड, का अंतर्भाव होता है। समिति की स्थापना इस लिए की गई है, ताकि निर्णय लेने में अधिकों का अंतर्भाव हो तथा निगम के वरिष्ठ कार्यपालकों के वर्गों में से अनुभवी एवं बौद्धिक निविष्टियां मिलें। केन्द्रीय प्रबंधन समिति की बैठकों की तिथियां तिमाही के आधार पर तय की जाती हैं। ये बैठकें संरचित की जाती हैं तथा बैठक की कार्य सूची काफी समय पूर्व परिचालित की जाती है। नीति तथा रणनीति के मामलों की चर्चा की जाती है एवं बाजार परिदृश्य के परिवर्तन को ध्यान में रखकर रणनीतियों के निर्णय हेतु उचित कदम, यदि आवश्यक समझा जाए तो, उठाये जाते हैं। विविध प्रचलन नीतियों के आरेखन, पर्यवेक्षण में सुधार तथा निर्णयों के कार्यान्वयन में केन्द्रीय प्रबंधन समिति का महत्वपूर्ण योगदान है। इससे न केवल व्यवसाय में काफी वृद्धि हुई, बल्कि सेवा मानकों में सुधार हुआ तथा अन्य परिचालन क्षेत्रों में गुणात्मक सुधार लाए गए।

27. क्षेत्रीय सलाहकार बोर्ड

प्रत्येक क्षेत्र के लिए क्षेत्रीय सलाहकार बोर्ड गठित किए गए हैं, जो क्षेत्र की सीमाओं के भीतर निगम के समुचित विकास को प्रभावित करने वाले सभी मामलों और नीति समीक्षा करने, उन पर चर्चा करने तथा उन पर अपनी संस्तुति देने के लिए सक्षम हैं।

28. पॉलिसी धारक परिषद

मण्डलों में पॉलिसी धारकों की परिषदें गठित की गई हैं। मण्डल प्रबंधकों द्वारा भेजे गए सभी मामलों पर पॉलिसी धारकों की परिषदें चर्चा करती हैं। चर्चा किए गए मुद्दों में पॉलिसी धारकों की सेवा, बकाया दावे, मण्डल में नव व्यवसाय की प्रगति और प्रचार गतिविधियाँ आदि हैं।

29. जीवन बीमा निगम अधिनियम के अन्तर्गत निर्देश

वर्ष के दौरान जीवन बीमा अधिनियम 1956 की धारा 21 के अंतर्गत भारत सरकार से कोई निर्देश प्राप्त नहीं हुआ।

30. लेखा परीक्षक

भारत सरकार के पूर्वानुमोदन से दस फर्मों को वर्ष 2007-2008 के लिए वैधानिक लेखा परीक्षक नियुक्त किया गया। फर्मों के साझेदारों के नाम तथा पते परिशिष्ट में दर्शाए गए हैं।

31. वित्तीय वर्ष 2008-09 के लिए योजना

वित्त वर्ष (2008-09) के लिए निगम ने नव व्यवसाय उत्तरोत्तर वृद्धि दर्शाने की योजना रखी है। हमारे नवव्यवसाय बजट निम्न है।

- ✓ पॉलिसी - 4,35,00,000
- ✓ एकल प्रीमियम (करोड़ में) - रु. 28,600
- ✓ गैर-एकल प्रीमियम (करोड़ में) - रु. 28,400

32. आभार प्रदर्शन

भारतीय जीवन बीमा निगम के कार्यालयों में निरीक्षण हेतु आयी विभिन्न संसदीय समितियों, केन्द्रीय वित्त मंत्री, केन्द्रीय वित्त राज्यमंत्री (व्यय, बैंकिंग एवं बीमा), वित्त मंत्रालय के बीमा विभाग, आर्थिक कार्य विभाग एवं बीमा विकास प्राधिकरण को विभिन्न मुद्दों पर उनके सक्रिय समर्थन, सलाह एवं सहयोग के लिए भारतीय जीवन बीमा निगम हार्दिक धन्यवाद ज्ञापित करता है।

भारतीय जीवन बीमा निगम निदेशक मण्डल, कार्यकारी समिति, निवेश समिति एवं लेखा परीक्षण समिति के प्रति कृतज्ञ हैं, जिन्होंने मार्गदर्शन एवं अमूल्य सुझाव दिए, जिससे निगम द्वारा सर्वांगीण निष्पादन में अत्याधिक सहयोग मिला।

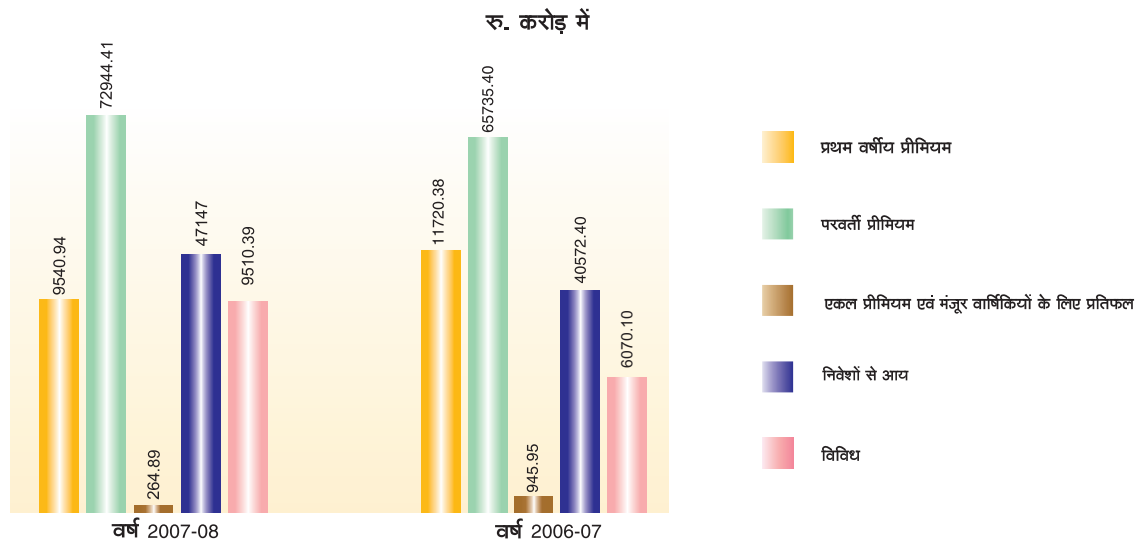
भारतीय जीवन बीमा निगम अपने लाखों पॉलिसीधारकों के प्रति कृतज्ञ है, जिन्होंने हम पर पुनः भरोसा किया तथा संगठन को अपना समर्थन जारी रखा।

हमारे अभिकर्ता, विकास अधिकारी, स्टाफ के सदस्य तथा विभिन्न स्तरों पर पूरे देश में फैले प्रथम श्रेणी के अधिकारी, जिन्होंने निगम के पॉलिसीधारकों को उच्च संतुष्टि उपलब्ध कराने के लिए पूरी लगन से काम किया, तथा आलोच्य वर्ष में संगठन को निरंतर विकास प्राप्त करना संभव बनाया, भी प्रशंसा के पात्र हैं।

परिणामों का सारांश

नव व्यवसाय वर्ष के दौरान	2007-2008 (रु. करोड़ में)	* 2006-2007 (रु. करोड़ में)
व्यक्तिगत बीमा		
बीमा धन		
क) बीमे	1,74,043.80	2,02,024.45
ख) वार्षिकियाँ	10.23	132.16
ग) पेंशन	161.18	207.63
ड) संबद्ध	1,05,477.37	1,00,849.17
पॉलिसियों की संख्या (लाख में)		
क) बीमे	179.72	209.22
ख) वार्षिकियाँ	0.04	0.06
ग) पेंशन	0.12	0.16
ड) संबद्ध	196.13	172.76
समूह योजनाएँ		
बीमा धन (संबद्ध व्यवसाय सहित)	67,923.31	1,52,962.31
प्रतिवर्ष वार्षिकियाँ	279.04	212.09
योजनाओं की संख्या		
समूह बीमा (संबद्ध व्यवसाय सहित)	14,576	12,672
सामाजिक सुरक्षा समूह योजनाएँ	7,583	7,782
समूह सेवानिवृत्ति	445	263
जीवनों की संख्या (लाख में)		
समूह बीमा (संबद्ध व्यवसाय सहित)	149.50	83.04
सामाजिक सुरक्षा समूह योजनाएँ	113.67	57.48
समूह सेवानिवृत्ति	4.21	1.12
चालू व्यवसाय वर्ष की समाप्ति पर		
व्यक्तिगत बीमा		
बीमा धन एवं बोनस		
क) बीमे	17,83,426.24	16,68,722.31
ख) वार्षिकियाँ	1,592.28	1,322.55
ग) पेंशन	2,297.59	3,197.88
ड) संबद्ध	2,00,711.08	1,06,381.52
पॉलिसियों की संख्या (लाख में)		
क) बीमे	1,925.27	1,895.17
ख) वार्षिकियाँ	9.44	10.02
ग) पेंशन	18.85	19.06
ड) संबद्ध	386.84	202.40
समूह योजनाएँ		
बीमा धन	3,06,950.45	3,22,139.92
प्रतिवर्ष वार्षिकियाँ	3,211.30	2,575.98
योजनाओं की संख्या		
समूह बीमा (संबद्ध व्यवसाय सहित)	1,28,904	1,11,749
समूह सेवानिवृत्ति	6,463	6,180
जीवनों की संख्या (लाख में)		
समूह बीमा (संबद्ध व्यवसाय सहित)	495.25	406.09
समूह सेवानिवृत्ति	15.54	12.93

आय का विश्लेषण

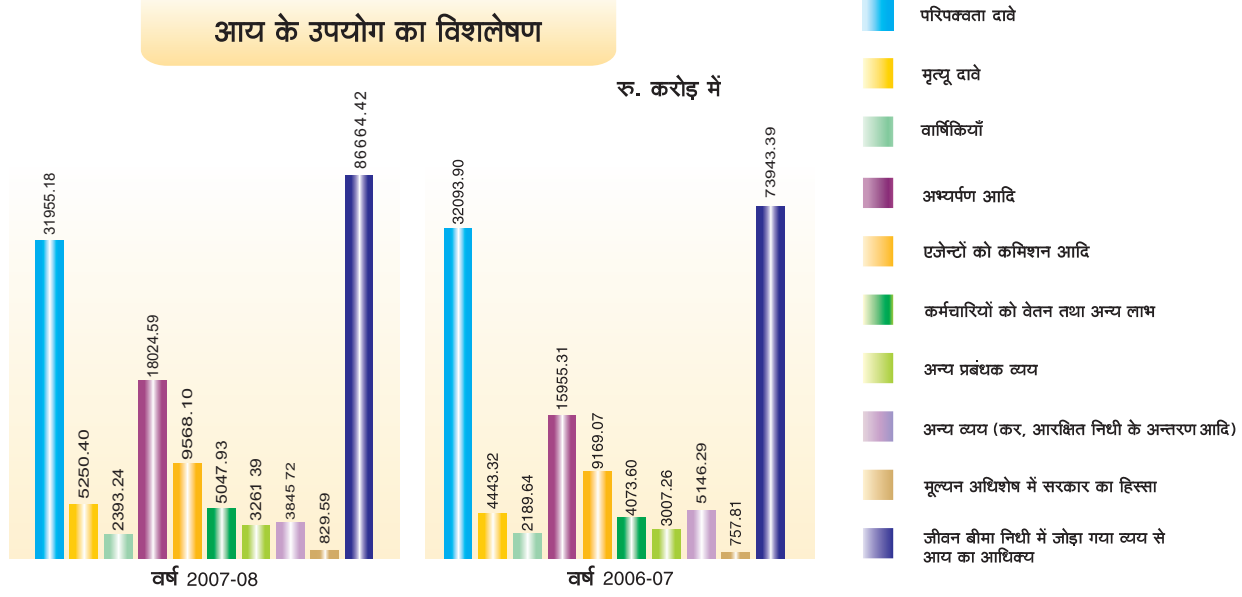


परिणामों का सारांश (जारी)

आय	2007-2008	*2006-2007
	(रु. करोड़ में)	(रु. करोड़ में)
व्यक्तिगत बीमा		
प्रथम वर्षीय प्रीमियम	9,540.94	11,720.38
पिछले वर्ष पर प्रतिशत वृद्धि	-18.60	-8.47
परवर्ती प्रीमियम	72,944.41	65,735.40
एकल प्रीमियम एवं मंजूर वार्षिकियों के लिए प्रतिफल	264.89	945.95
व्यक्तिगत पेंशन योजनाएँ		
प्रथम वर्षीय प्रीमियम	15.34	18.91
परवर्ती प्रीमियम	1,364.50	1,451.27
मंजूर वार्षिकियों के लिए प्रतिफल	123.95	150.47
समूह बीमे		
समूह बीमा प्रीमियम	12,088.24	11,462.91
समूह सेवा - निवृत्ति प्रीमियम	6,019.01	4,051.36
संबंधित व्यवसाय प्रीमियम	47,344.31	32,245.61
कुल प्रीमियम आय	1,49,705.59	1,27,782.26
पिछले वर्ष पर प्रतिशत वृद्धि	17.16	40.79
निवेशों से आय	47,147.00	40,572.40
विविध	9,510.39	6,070.10
कुल आय	2,06,362.98	1,74,424.76

* पिछले वर्ष के आँकड़े जरूरत अनुसार पुनर्संगठित की गईं ।

आय के उपयोग का विश्लेषण



परिणामों का सारांश (जारी)

व्यय	2007-2008	2006-2007
बीमा धारकों को भुगतान	(रु. करोड़ में)	(रु. करोड़ में)
परिपक्वता दावे		
संख्या (लाख में)	134.22	129.29
राशि	31,955.18	32,093.90
मृत्यु दावे		
संख्या (लाख में)	6.73	6.02
राशि	5,250.40	4,443.32
वार्षिकियाँ	2,393.24	2,189.64
अभ्यर्पण आदि	18,024.59	15,955.31
	57,623.41	54,682.17

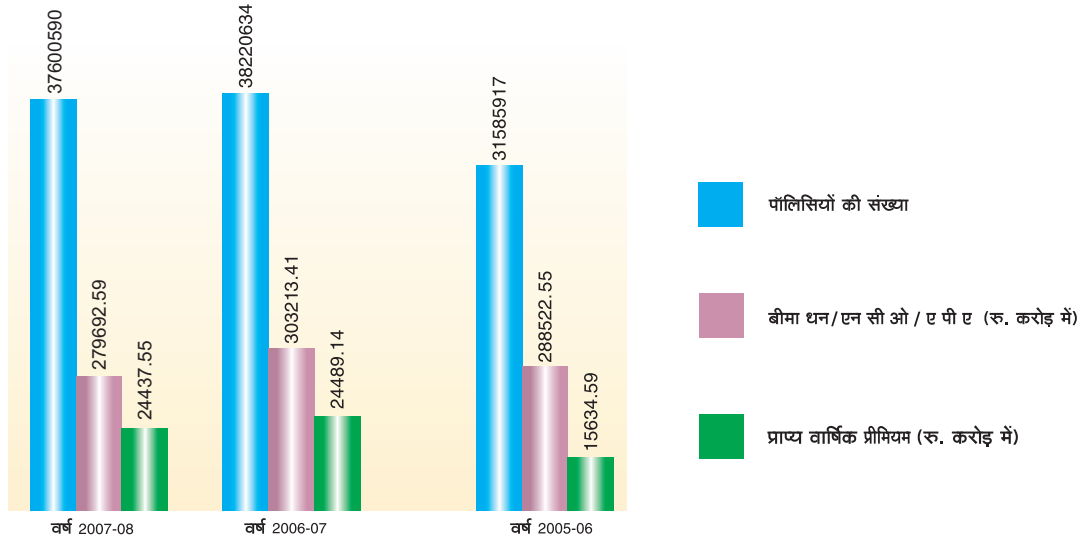
परिणामों का सारांश (जारी)

प्रबन्धन व्यय	2007-2008 (रु. करोड़ में)	*2006-2007 (रु. करोड़ में)
अभिकर्ताओं को कमीशन आदि	9,568.10	9,169.07
कर्मचारियों को वेतन तथा लाभ	5,047.93	4,073.60
अन्य प्रबन्धन व्यय	3,261.39	3,007.26
कुल	17,877.42	16,249.93
अन्य व्यय		
अन्य व्यय (कर, आरक्षित को अन्तरण, आदि)	3,845.72	5,146.29
केन्द्र सरकार को प्रदत्त मूल्यन अधिशेष का पांच प्रतिशत	829.59	757.81
कुल	4,675.31	5,904.10
कुल व्यय	80,176.14	76,836.20
पॉलिसी देयताएं		
असंबंधित व्यवसाय		
वर्ष के प्रारम्भ में पॉलिसी देयताएं	5,24,775.73	4,50,832.34
जोड़: व्यय से आय का अधिक्य	86,664.42	73,943.39
वर्ष के अन्त में पॉलिसी देयता	6,11,440.15	5,24,775.73
पिछले वर्ष पर प्रतिशत वृद्धि	16.51	16.40
संबद्ध व्यवसाय		
वर्ष के प्रारम्भ में पॉलिसी देयताएं	36,030.59	12,315.28
जोड़: व्यय से आय का अधिक्य	39,145.71	23,715.31
वर्ष के अन्त में पॉलिसी देयता	75,176.30	36,030.59
पिछले वर्ष पर प्रतिशत वृद्धि	108.65	192.57

* पिछले वर्ष के आँकड़े जरूरत अनुसार पुर्नसंगठित की गईं ।

वर्ष की समाप्ति पर बकाया दावे	2007-08 (रु. करोड़ में)	2006-2007 (रु. करोड़ में)
परिपक्वता	123.02	42.95
मृत्यु	232.41	205.44
कुल	355.43	248.39
प्रबन्धन व्यय का कुल प्रीमियम आय से अनुपात		
अभिकर्ताओं को कमीशन आदि	6.39%	7.18%
कर्मचारियों को वेतन तथा अन्य लाभ	3.37%	3.19%
प्रबन्धन के अन्य व्यय	2.18%	2.35%
सकल व्यय अनुपात	11.94%	12.72%
बकाया दावों का देय दावों से अनुपात	0.96%	0.68%
औसत जीवन बीमा निधि पर प्राप्त ब्याज की दर	7.83%	8.21%

नव व्यवसाय-व्यक्तिगत



सारणी नं. 1ए:

नव व्यवसाय (व्यक्तिगत)

वर्ष	भारत में नव व्यवसाय			भारत के बाहर नव व्यवसाय			कुल नव व्यवसाय		
	पॉलिसियों की संख्या	बीमा धन सै.न.वि./प्र.वा. (₹. करोड़ में)	प्राप्य वार्षिक प्रीमियम (₹. करोड़ में)	पॉलिसियों की संख्या	बीमा धन सै.न.वि./प्र.वा. (₹. करोड़ में)	प्राप्य वार्षिक प्रीमियम (₹. करोड़ में)	पॉलिसियों की संख्या	बीमा धन सै.न.वि./प्र.वा. (₹. करोड़ में)	प्राप्य वार्षिक प्रीमियम (₹. करोड़ में)
व्यक्तिगत बीमा									
2007-2008	1,79,61,363	1,73,662.72	9,871.89	10,509	381.08	25.74	1,79,71,872	1,74,043.80	9,897.63
2006-2007	2,09,10,041	2,01,620.74	11,672.72	12,059	403.71	24.94	2,09,22,100	2,02,024.45	11,697.66
2005-2006	2,92,84,800	2,83,763.74	15,157.76	13,370	416.10	25.24	2,92,98,170	2,84,179.84	15,183.00
सामान्य वार्षिकी									
2007-2008	4,270	10.23	0.19	-	-	-	4,270	10.23	0.19
2006-2007	5,903	132.16	0.65	-	-	-	5,903	132.16	0.65
2005-2006	4,678	26.73	0.75	-	-	-	4,678	26.73	0.75
पेन्शन									
2007-2008	11,921	161.18	15.62	-	-	-	11,921	161.18	15.62
2006-2007	16,288	207.63	18.86	-	-	-	16,288	207.63	18.86
2005-2006	40,842	270.07	35.78	-	-	-	40,842	270.07	35.78
यूनिट संबद्धित : बीमा प्लस									
2007-2008	-	-	-	-	-	-	-	-	-
2006-2007	-	-	-	-	-	-	-	-	-
2005-2006	35,692	153.53	8.07	-	-	-	35,692	153.53	8.07
फ्यूचर प्लस									
2007-2008	-	-	-	-	-	-	-	-	-
2006-2007	12,73,443	71.44	86.23	-	-	-	12,73,443	71.44	86.23
2005-2006	19,02,505	279.41	133.62	-	-	-	19,02,505	279.41	133.62
जीवन प्लस									
2007-2008	-	-	-	-	-	-	-	-	-
2006-2007	2,28,570	2,846.11	314.78	-	-	-	2,28,570	2,846.11	314.78
2005-2006	3,04,030	3,612.97	273.37	-	-	-	3,04,030	3,612.97	273.37
मनी प्लस									
2007-2008	73,66,061	61,637.09	7,133.83	-	-	-	73,66,061	61,637.09	7,133.83
2006-2007	1,07,80,675	97,232.48	10,951.41	-	-	-	1,07,80,675	97,232.48	10,951.41
2005-2006	-	-	-	-	-	-	-	-	-
मार्केट प्लस									
2007-2008	83,97,718	1,699.14	2,638.82	-	-	-	83,97,718	1,699.14	2,638.82
2006-2007	49,93,655	699.14	1,419.55	-	-	-	49,93,655	699.14	1,419.55
2005-2006	-	-	-	-	-	-	-	-	-

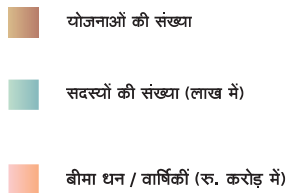
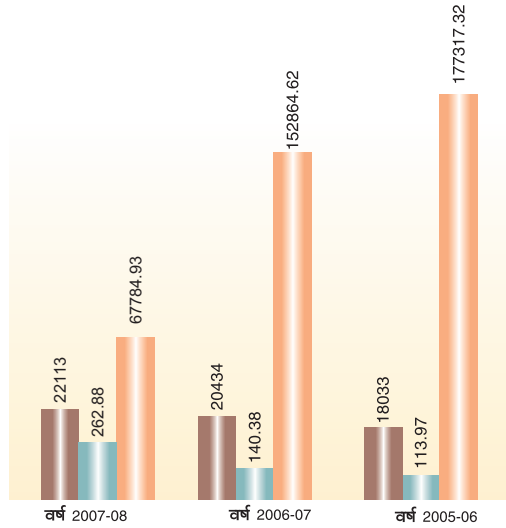
सारणी नं. 1ए: (जारी)

नव व्यवसाय (व्यक्तिगत)

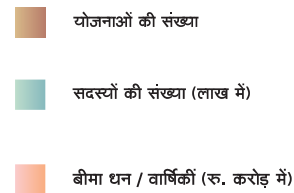
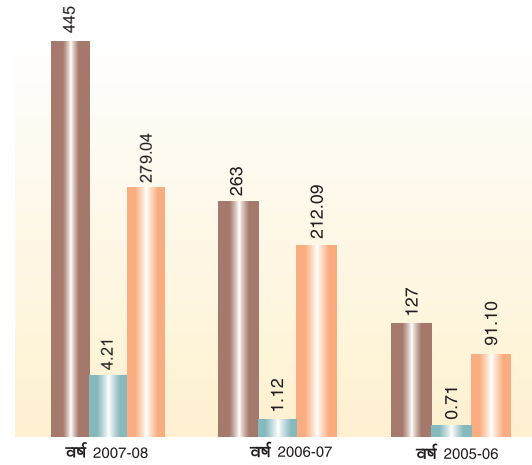
वर्ष	भारत में नव व्यवसाय			भारत के बाहर नव व्यवसाय			कुल नव व्यवसाय		
	पॉलिसियों की संख्या	बीमा धन सै.न.वि./प्र.वा. (रु. करोड़ में)	प्राप्य वार्षिक प्रीमियम (रु. करोड़ में)	पॉलिसियों की संख्या	बीमा धन सै.न.वि./प्र.वा. (रु. करोड़ में)	प्राप्य वार्षिक प्रीमियम (रु. करोड़ में)	पॉलिसियों की संख्या	बीमा धन सै.न.वि./प्र.वा. (रु. करोड़ में)	प्राप्य वार्षिक प्रीमियम (रु. करोड़ में)
फॉर्च्यून प्लस									
2007-2008	2,09,621	3,912.98	629.05	—	—	—	209621	3912.98	629.05
2006-2007	—	—	—	—	—	—	—	—	—
2005-2006	—	—	—	—	—	—	—	—	—
प्रोफिट प्लस									
2007-2008	35,37,146	34,458.86	4,011.57	—	—	—	35,37,146	34,458.86	4,011.57
2006-2007	—	—	—	—	—	—	—	—	—
2005-2006	—	—	—	—	—	—	—	—	—
हेल्थ प्लस *									
2007-2008	1,01,895	3,756.69	109.72	—	—	—	1,01,895	3,756.69	109.72
2006-2007	—	—	—	—	—	—	—	—	—
2005-2006	—	—	—	—	—	—	—	—	—
यू.के. संबद्धित									
2007-2008	—	—	—	86	12.62	1.12	86	12.62	1.12

* हेल्थ प्लस योजना के अंतर्गत बीमाधन के कॉलम में मेजर सर्जिकल लाभ दर्शाया गया है।

नव व्यवसाय - समूह बीमा (सामाजिक सुरक्षा सहित)



नव व्यवसाय - समूह सेवा निवृत्ति



सारणी नं. 1बी:

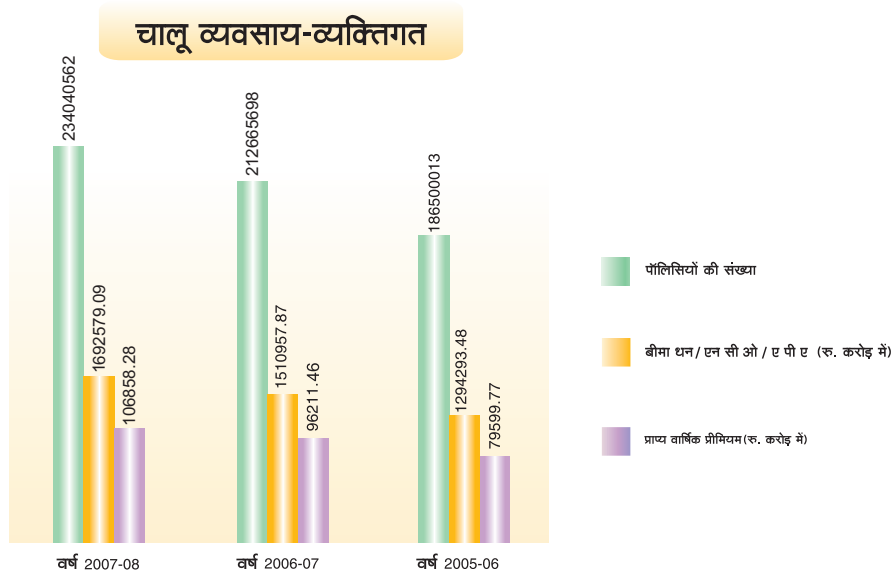
नव व्यवसाय (समूह)

वर्ष	योजनाओं की संख्या	सदस्यों की संख्या (लाख में)	बीमा धन/प्रति वर्ष वार्षिकी (रु. करोड़ में)
समूह बीमा (सामाजिक सुरक्षा सहित)			
2007-2008	22,113	262.88	67,784.93
2006-2007	20,434	140.38	1,52,864.62
2005-2006	18,033	113.97	1,77,317.32
समूह सेवा निवृत्ति			
2007-2008	445	4.21	279.04
2006-2007	263	1.12	212.09
2005-2006	127	0.71	91.10
संबंधित व्यवसाय जी प्लस			
2007-2008	46	0.29	138.38
2006-2007	20	0.14	97.68
2005-2006 *	-	-	-

* योजना 2006-07 से आरंभ

सारणी नं. 2 सामाजिक सुरक्षा समूह योजना के अन्तर्गत व्यवसाय के अनुसार समाविष्ट जीवनों की संख्या का विवरण (अनुमोदित व्यवसाय)

क्रम	व्यवसाय	वर्ष 2007-08 के दौरान नये जीवनों की संख्या (नई तथा वर्तमान योजनाओं के अन्तर्गत)	31.3.2008 को समाविष्ट कुल जीवनों की संख्या
1	बीड़ी मजदूर	8,198	3,57,394
2	ईट भट्टी के मजदूर	0	0
3	बढ़ई	262	368
4	मोची	0	0
5	मछुआर	21,651	43,942
6	हमाल	6,178	28,440
7	हस्तशिल्प कारीगर	56,405	1,02,517
8	हथ करघा बुनकर	1,11,810	4,86,888
9	हथ करघा एवं खादी बुनकर	17,785	2,34,436
10	महिला दर्जी	0	975
11	चर्म उद्योग कामगार	0	0
12	“सेवा” से संबद्ध पापड़ मजदूर	7,354	72,545
13	शारीरिक अपंग स्व रोजगारी व्यक्ति	1,03,715	1,81,442
14	प्राथमिक दुग्ध उत्पादक	1,40,692	6,97,602
15	रिक्शा चालक / ऑटोरिक्शा चालक	7,182	13,704
16	सफाई कर्मचारी	5,537	22,752
17	नमक उत्पादक	0	637
18	तेंदु पत्ता संग्राहक	11,38,827	60,88,327
19	शहरी गरीब के लिए योजना	15,27,038	43,92,086
20	जंगल मजदूर	7,297	40,987
21	रेशम उत्पादन मजदूर	0	2,006
22	ताड़ी निकालने वाले	2,471	8,201
23	बिजली करघा कर्मचारी	67,243	1,12,315
24	पहाडी क्षेत्र की महिलाएं	56	111
25	खाण्डसरी/शक्कर जैसे खाद्य पदार्थ	0	0
26	वस्त्र	15,902	18,021
27	लकड़ी उत्पाद	0	0
28	कागज उत्पाद	3,823	3,823
29	चर्म उत्पाद	0	0
30	छपाई	0	0
31	रबड़ एवं कोयला उत्पाद	0	0
32	मोमबत्ती उत्पाद	0	0
33	खिलौने निर्माण	0	0
34	कृषक	77,866	1,61,613
35	परिवहन चालक	54	163
36	परिवहन कर्मचारी	1,215	1,508
37	ग्रामीण गरीब	11,28,079	16,03,469
38	निर्माण कामगार	3,147	24,764
39	पटाखा कामगार	0	0
40	नारियल मजदूर	1,78,810	4,77,446
41	आंगनवाडी शिक्षक/सहायक	15,26,970	15,26,970
42	कोतवाल	2,495	7,843
43	पौधे लगानेवाले मजदूर	0	0
44	स्वनियोजित समूह की स्त्रियां	9,18,411	11,94,748
45	मेंड पालक	3,435	3,435
	कुल भारत में	70,89,908	1,79,11,478



सारणी नं. 3ए

चालू व्यवसाय (व्यक्तिगत)

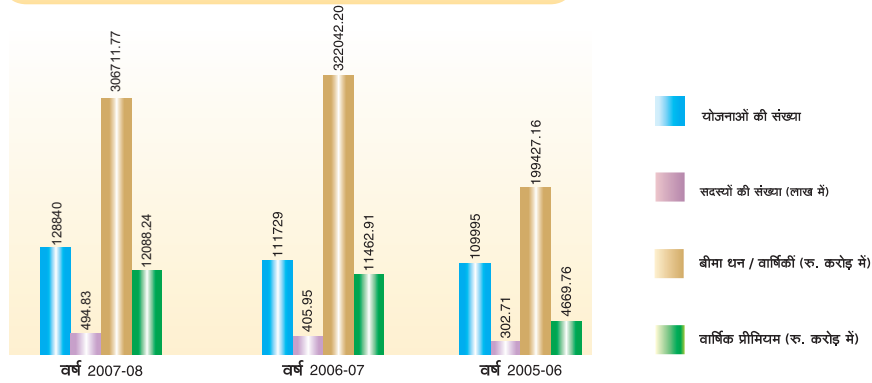
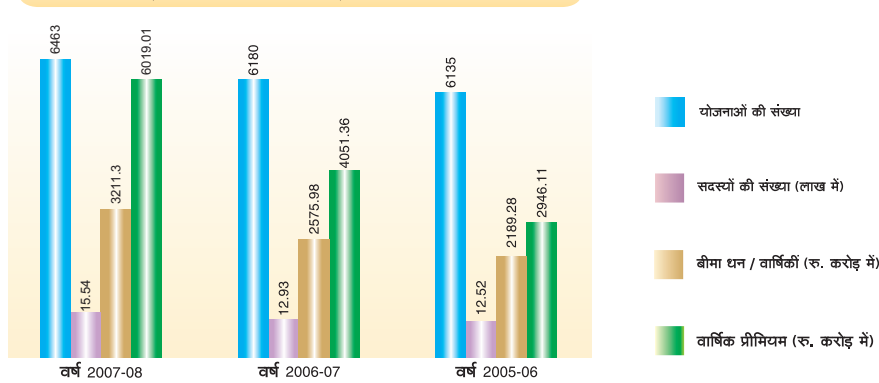
वर्ष	भारत में चालू व्यवसाय			भारत के बाहर चालू व्यवसाय			कुल चालू व्यवसाय		
	पॉलिसियों की संख्या	बीमा धन सै.न.वि./प्र.वा. (रु. करोड़ में)	प्राय वार्षिक प्रीमियम (रु. करोड़ में)	पॉलिसियों की संख्या	बीमा धन सै.न.वि./प्र.वा. (रु. करोड़ में)	प्राय वार्षिक प्रीमियम (रु. करोड़ में)	पॉलिसियों की संख्या	बीमा धन सै.न.वि./प्र.वा. (रु. करोड़ में)	प्राय वार्षिक प्रीमियम (रु. करोड़ में)
व्यक्तिगत बीमा									
2007-2008	19,24,28,438	14,85,379.90	79,142.55	98,946	2,598.25	145.40	19,25,27,384	14,87,978.15	79,287.95
2006-2007	18,94,17,301	13,97,468.14	81,382.12	1,00,197	2,587.77	139.81	18,95,17,498	14,00,055.91	81,521.93
2005-2006	17,95,63,856	12,80,159.24	77,303.43	98,912	2,308.64	145.00	17,96,62,768	12,82,467.87	77,448.43
सामान्य वार्षिकी									
2007-2008	9,43,980	1,592.28	79.44	2	-	-	9,43,982	1,592.28	79.44
2006-2007	10,01,537	1,322.55	100.96	2	-	-	10,01,539	1,322.55	100.96
2005-2006	9,79,264	1,296.16	107.32	2	-	-	9,79,266	1,296.16	107.32
पेन्शन									
2007-2008	18,84,701	2,296.41	1,336.40	156	1.19	0.20	18,84,857	2,297.59	1,336.60
2006-2007	19,06,309	3,196.78	1,322.37	164	1.11	0.19	19,06,473	3,197.89	1,322.56
2005-2006	19,43,639	3,206.79	1,398.45	178	1.29	-	19,43,817	3,208.08	1,398.45
यूनिट संबद्धित :									
बीमा प्लस									
2007-2008	4,10,613	1,646.36	130.43	-	-	-	4,10,613	1,646.36	130.43
2006-2007	5,90,447	2,330.86	148.93	-	-	-	5,90,447	2,330.86	148.93
2005-2006	7,93,548	3,206.39	173.84	-	-	-	7,93,548	3,206.39	173.84
फ्युचर प्लस									
2007-2008	25,02,373	348.19	146.01	-	-	-	25,02,373	348.19	146.01
2006-2007	34,32,792	463.33	231.95	-	-	-	34,32,792	463.33	231.95
2005-2006	28,15,674	533.40	209.40	-	-	-	28,15,674	533.40	209.40
जीवन प्लस									
2007-2008	4,13,219	5,432.94	527.31	-	-	-	4,13,219	5,432.94	527.31
2006-2007	4,86,129	5,985.47	564.61	-	-	-	4,86,129	5,985.47	564.61
2005-2006	3,04,940	3,581.58	262.33	-	-	-	3,04,940	3,581.58	262.33
मनी प्लस									
2007-2008	1,81,40,809	1,49,069.86	16,951.40	-	-	-	1,81,40,809	1,49,069.86	16,951.40
2006-2007	1,07,55,058	96,920.11	10,916.29	-	-	-	1,07,55,058	96,920.11	10,916.29
2005-2006	-	-	-	-	-	-	-	-	-

सारणी नं. 3ए (जारी)

चालू व्यवसाय (व्यक्तिगत)

वर्ष	भारत में चालू व्यवसाय			भारत के बाहर चालू व्यवसाय			कुल चालू व्यवसाय		
	पॉलिसियों की संख्या	बीमा धन सै.न.वि./प्र.वा. (रु. करोड़ में)	प्राप्य वार्षिक प्रीमियम (रु. करोड़ में)	पॉलिसियों की संख्या	बीमा धन सै.न.वि./प्र.वा. (रु. करोड़ में)	प्राप्य वार्षिक प्रीमियम	पॉलिसियों की संख्या	बीमा धन सै.न.वि./प्र.वा. (रु. करोड़ में)	प्राप्य वार्षिक प्रीमियम (रु. करोड़ में)
मार्केट प्लस									
2007-2008	1,33,68,619	2,297.04	3,676.30	—	—	—	1,33,68,619	2,297.04	3,676.30
2006-2007	49,75,762	681.75	1,404.23	—	—	—	49,75,762	681.75	1,404.23
2005-2006	—	—	—	—	—	—	—	—	—
फॉर्चून प्लस									
2007-2008	2,09,610	3,908.34	628.41	—	—	—	2,09,610	3,908.34	628.41
2006-2007	—	—	—	—	—	—	—	—	—
2005-2006	—	—	—	—	—	—	—	—	—
प्रोफिट प्लस									
2007-2008	35,37,019	34,233.39	3,982.14	—	—	—	35,37,019	34,233.39	3,982.14
2006-2007	—	—	—	—	—	—	—	—	—
2005-2006	—	—	—	—	—	—	—	—	—
हेल्थ प्लस *									
2007-2008	1,01,895	3,743.52	109.70	—	—	—	1,01,895	3,743.52	109.70
2006-2007	—	—	—	—	—	—	—	—	—
2005-2006	—	—	—	—	—	—	—	—	—
यू. के. संबद्धित									
2007-2008	—	—	—	182	31.43	2.59	182	31.43	2.59

* हेल्थ प्लस योजना के अंतर्गत बीमाधन के कॉलम में मेजर सर्जिकल लाभ दर्शाया गया है।

चालू व्यवसाय - समूह बीमा (सामाजिक सुरक्षा सहित)

चालू व्यवसाय - समूह सेवा निवृत्ति

सारणी नं. 3बी
चालू व्यवसाय (समूह)

वर्ष	योजनाओं की संख्या	सदस्य की संख्या (लाख में)	बीमा धन/ सै.न.वि./प्र.वा. (रु. करोड़ में)	प्रीमियम आय (रु. करोड़ में)
समूह बीमा (सामाजिक सुरक्षा के साथ)				
2007-2008	1,28,840	494.83	3,06,711.77	12,088.24
2006-2007	1,11,729	405.95	3,22,042.20	11,462.91
2005-2006	1,09,995	302.71	1,99,427.16	4,669.76
समूह सेवा निवृत्ति				
2007-2008	6,463	15.54	3,211.30	6,019.01
2006-2007	6,180	12.93	2,575.98	4,051.36
2005-2006	6,135	12.52	2,189.28	2,946.11
संबंधित व्यवसाय जी प्लस				
2007-2008	64	0.42	238.67	83.15
2006-2007	20	0.14	97.68	17.37
2005-2006 *	—	—	—	—

* योजना 2006-07 से आरंभ

प्रपत्र डीडी
पॉलिसी के बारे में सांख्यिक विवरण

	नव जीवन बीमा व्यवसाय जिसका प्रीमियम 2007-08 वर्ष के दौरान अदा किया गया है				31-3-08 वर्ष की समाप्ति पर कुल चालू बीमा व्यवसाय			
	पॉलिसियों की संख्या	बीमा-राशि तथा वार्षिकियाँ प्रतिवर्ष (रु.) (3)	एकल प्रीमियम* (रु.) (4)	वार्षिक परवर्ती प्रीमियम (रु.) (5)	पॉलिसियों की संख्या	बीमा-राशि तथा वार्षिकियाँ प्रतिवर्ष (रु.) (6)	बोनस सहित बीमा-राशि तथा वार्षिकियाँ प्रतिवर्ष (रु.) (7)	प्रीमियम आय जो राजस्व लेखे में दिखाई गई है (रु.) (8)
(1)	(2)	(3)	(4)	(5)	(6)	(7)	(8)	
साधारण पॉलिसियाँ **								
भारत में	1,79,61,363	173662,71,59,437	256,68,69,480	9871,89,27,718	19,24,28,438	1780293,44,02,751	82693,01,44,298	
भारत के बाहर	10,509	381,08,40,459	8,20,46,397	25,74,12,077	98,946	3132,80,23,978	141,62,42,299	
कुल	1,79,71,872	174043,79,99,896	264,89,15,877	9897,63,39,795	19,25,27,384	1783426,24,26,729	82834,63,86,597	
वार्षिकी संविदायें, आदि								
भारत में	4,270	10,22,50,695	115,66,49,532	18,69,894	9,43,980	1592,27,58,607	188,51,13,098	
भारत के बाहर	-	-	-	-	2	9,449	13,84,321	
कुल	4,270	10,22,50,695	115,66,49,532	18,69,894	9,43,982	1592,27,68,055	188,64,97,419	
यूनिट लिंक्ड प्लान-बीमा प्लस								
भारत में	-	-	70,55,000	-	4,10,613	1646,35,75,200	92,68,10,995	
कुल	-	-	70,55,000	-	4,10,613	1646,35,75,200	92,68,10,995	
लिंक्ड प्लान-प्युचर प्लस								
भारत में	-	-	38,16,99,008	-	25,02,373	348,19,10,000	195,64,43,241	
कुल	-	-	38,16,99,008	-	25,02,373	348,19,10,000	195,64,43,241	
लिंक्ड प्लान-जीवन प्लस								
भारत में	-	-	32,43,08,500	-	4,13,219	5432,94,01,000	463,29,84,088	
कुल	-	-	32,43,08,500	-	4,13,219	5432,94,01,000	463,29,84,088	
लिंक्ड प्लान-मनी प्लस								
भारत में	73,66,061	61637,08,95,000	1001,83,28,713	7133,83,39,000	1,81,40,809	149069,86,29,600	14929,48,68,061	
कुल	73,66,061	61637,08,95,000	1001,83,28,713	7133,83,39,000	1,81,40,809	149069,86,29,600	14929,48,68,061	
लिंक्ड प्लान-मार्केट प्लस								
भारत में	83,97,718	1699,13,85,000	21489,42,54,212	2638,82,40,002	1,33,68,619	2297,04,16,000	24631,07,30,029	
कुल	83,97,718	1699,13,85,000	21489,42,54,212	2638,82,40,002	1,33,68,619	2297,04,16,000	24631,07,30,029	
लिंक्ड प्लान-फॉर्च्यून प्लस								
भारत में	2,09,621	3912,98,00,000	-	629,04,94,116	2,09,610	390,83,42,000	618,71,93,852	
कुल	2,09,621	3912,98,00,000	-	629,04,94,116	2,09,610	390,83,42,000	618,71,93,852	
लिंक्ड प्लान-ऑफिट प्लस								
भारत में	35,37,146	34458,85,89,000	2597,50,66,008	4011,57,45,252	35,37,019	34233,39,39,000	6227,78,24,828	
कुल	35,37,146	34458,85,89,000	2597,50,66,008	4011,57,45,252	35,37,019	34233,39,39,000	6227,78,24,828	
लिंक्ड प्लान-हेल्थ प्लस #								
भारत में	1,01,895	3756,68,70,000	-	109,71,77,308	1,01,895	3743,51,90,000	100,27,42,866	
कुल	1,01,895	3756,68,70,000	-	109,71,77,308	1,01,895	3743,51,90,000	100,27,42,866	

प्रपत्र डीडी
पॉलिसी के बारे में सांख्यिक विवरण

सारणी नं. 4 (जारी)

	नव जीवन बीमा व्यवसाय जिसका प्रीमियम 2007-08 वर्ष के दौरान अदा किया गया है				31-3-08 वर्ष की समाप्ति पर कुल चालू बीमा व्यवसाय		
	पॉलिसियों की संख्या	बीमा-राशि तथा वार्षिकियाँ प्रतिवर्ष (रु.) (3)	एकल प्रीमियम* (रु.) (4)	वार्षिक परवर्ती प्रीमियम (रु.) (5)	पॉलिसियों की संख्या	बोनस सहित बीमा-राशि तथा वार्षिकियाँ प्रतिवर्ष (रु.) (7)	प्रीमियम आय जो राजस्व लेख में दिखाई गई है (रु.) (8)
(1)	(2)	(3)	(4)	(5)	(6)	(7)	(8)
यू.के. - संबद्धित							
भारत से बाहर	86	12,61,97,804	-	1,12,24,460	182	31,43,02,518	2,19,94,521
कुल	86	12,61,97,804	-	1,12,24,460	182	31,43,02,518	2,19,94,521
पेन्शन							
भारत में	11,921	***	8,28,52,169	15,61,56,477	18,84,701	2296,40,51,258	1315,13,67,147
भारत से बाहर	-	-	-	-	156	1,18,87,008	-
कुल	11,921	***	8,28,52,169	15,61,56,477	18,84,857	2297,59,48,266	1315,13,67,147
समूह बीमा पॉलिसियाँ							
भारत में	22,113	6,77,84,92,63,000	3,75,8,17,33,045	18,78,60,20,667	1,28,840	3,06,711,77,07,932	12,088,23,99,964
भारत से बाहर	22,113	6,77,84,92,63,000	3,75,8,17,33,045	18,78,60,20,667	1,28,840	3,06,711,77,07,932	12,088,23,99,964
कुल	44,226	13,55,69,55,63,000	7,51,64,66,090	37,57,20,87,334	2,57,680	6,13,423,911,864	24,176,53,99,928
समूह वार्षिक संविदायें, आदि							
भारत में	445	2,79,03,54,400	4,46,7,47,57,521	4,69,94,60,907	6,463	3,211,30,23,295	6,019,01,28,498
भारत से बाहर	445	2,79,03,54,400	4,46,7,47,57,521	4,69,94,60,907	6,463	3,211,30,23,295	6,019,01,28,498
कुल	890	5,58,07,08,800	8,93,45,15,042	9,39,89,51,814	12,926	6,422,60,46,590	12,038,02,56,996
लिंक्ड व्यवसाय (जी +)							
भारत में	46	1,38,38,15,000	-	82,18,03,028	64	2,38,67,48,214	83,14,93,221
भारत से बाहर	46	1,38,38,15,000	-	82,18,03,028	64	2,38,67,48,214	83,14,93,221
कुल	92	2,76,76,30,000	-	1,64,36,06,056	128	4,77,34,96,428	1,66,29,26,442

* (तत्काल अथवा विलंबित वार्षिकियों के प्रतिफल और अन्य सभी प्रीमियमों सहित जो शुरू में ही दिये जाते हैं और जहाँ बाद के प्रीमियम देय नहीं होते)

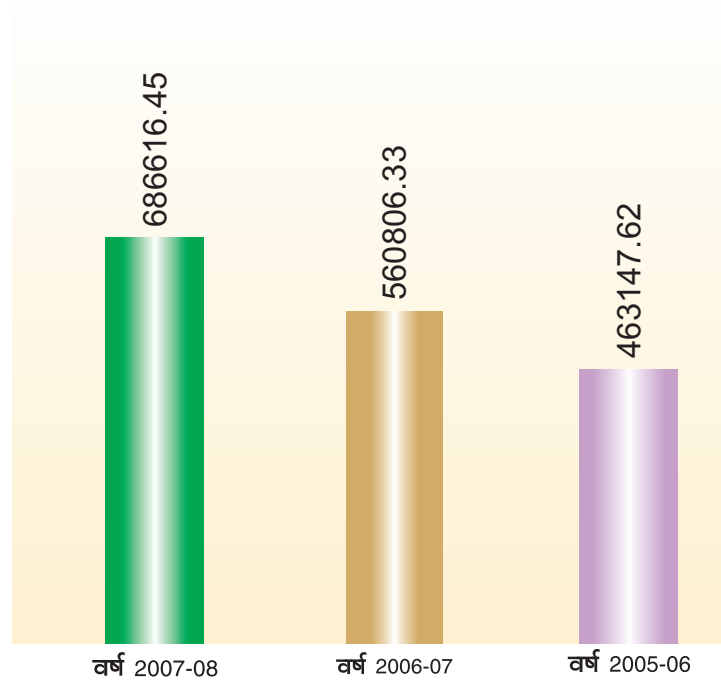
** (साधारण पालिसीयों व्यक्तिगत बीमों का संकेत करती है)

*** सैध्यात्मिक नकद विकल्प = रु. 1,61,17,97,250

हेल्थ प्लान योजना के अंतर्गत बीमाधन के कॉलम में मेजर सैजिकल लाभ दर्शाया गया है

जीवन निधि

रु. करोड़ में

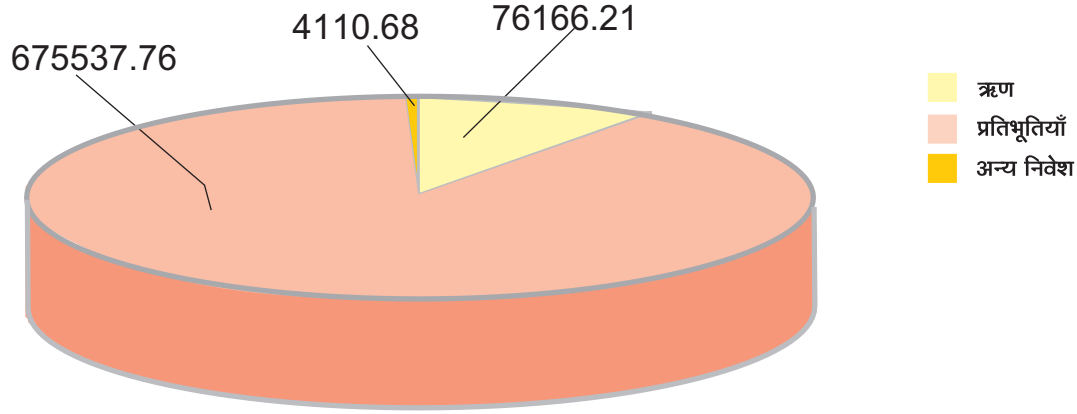


सारणी नं. 5

जीवन निधि, कुल अधिशेष, केन्द्र सरकार को प्रदत्त हिस्सा एवं प्रदत्त कर

(रु. करोड़ में)

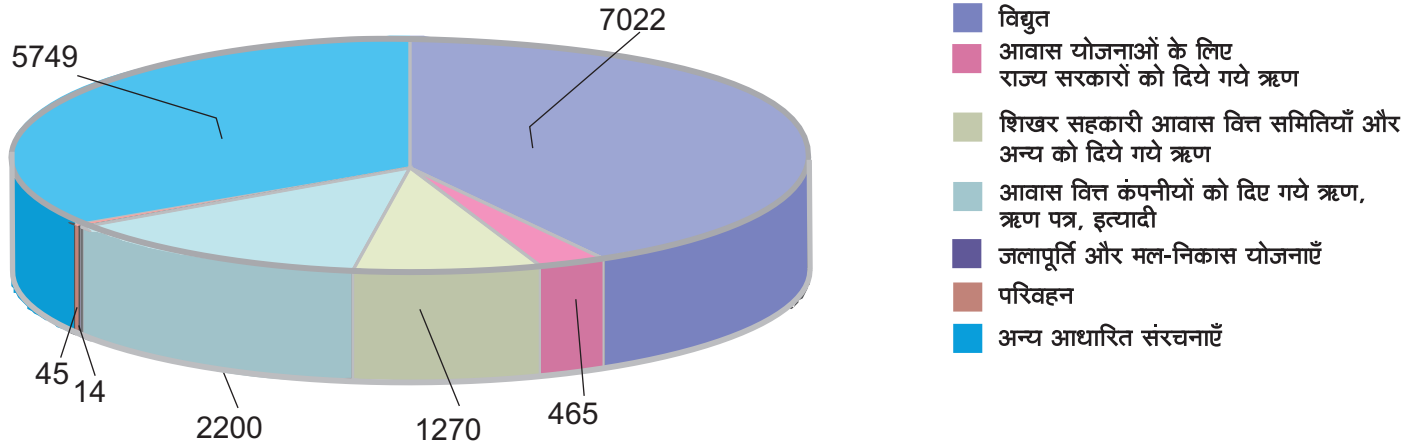
वर्ष	जीवन निधि	मूल्यन अधिशेष (जीवन)	रोका गया अधिशेष	केन्द्र सरकार को प्रदत्त 5% हिस्सा (जीवन व्यवसाय)	केन्द्र सरकार को 100% हिस्सा (पूँजी मोचन एवं नि. वा. व्यवसाय)	सरकार को प्रदत्त कर की राशि (जीवन)
2007-2008	6,86,616.45	16,590.14	—	829.59	—	3,510.45
2006-2007	5,60,806.33	15,156.19	—	757.81	—	4,670.80
2005-2006	4,63,147.62	12,463.00	27.24	621.77	—	3,967.75



सारणी नं. 6

31 मार्च 2008 को निवेश

		(रु. करोड़ में)
भारत में निवेश		
I	ऋण	76,166.21
II	प्रतिभूतियाँ	6,75,537.76
III	अन्य निवेश	4,110.68
	कुल (भारत में)	<u>7,55,814.65</u>
भारत के बाहर निवेश		
I	ऋण	113.29
II	प्रतिभूतियाँ	909.48
III	आवासीय सम्पत्तियाँ	53.09
	कुल (भारत के बाहर)	<u>1,075.86</u>
	कुल जोड़ (भारत में एवं भारत के बाहर) [सकल]	<u><u>7,56,890.51</u></u>

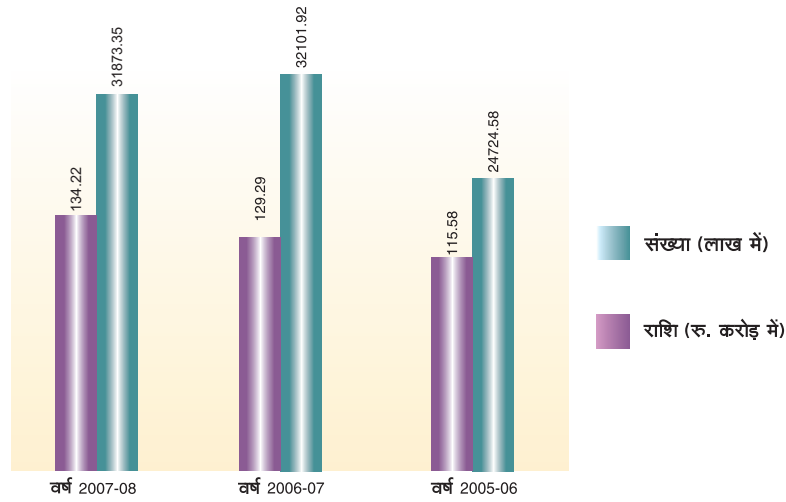


सारणी नं. 7

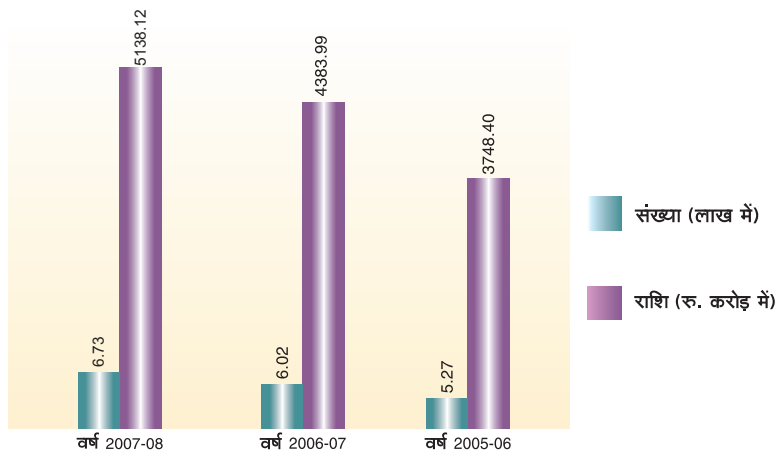
 विभिन्न आधारित संरचनासहित तथा समाजोन्मुख कारण
 विभिन्न हस्तियों को अग्रिम दिए गए ऋण और ऋणपत्र

	2006-2007 वर्ष में दी गई अग्रिम राशि (रु. करोड़)
1. विद्युत	7,022.00
2. आवास	
क) आवास योजनाओं के लिए राज्य सरकारों को दिये गये ऋण	465.00
ख) शिखर सहकारी आवास वित्त समितियाँ और अन्य को दिये गये ऋण	1,270.00
ग) आवास वित्त कंपनियों को दिए गये ऋण, ऋण पत्र, इत्यादी	2,200.00
3. जलापूर्ति और मल-निकास योजनाएँ	14.00
4. परिवहन	45.00
5. अन्य आधारित संरचनाएँ	5,749.00
कुल	16,765.00

निपटाए गये परिपक्वता के दावे - संख्या और राशि



निपटाए गये मृत्यु के दावे - संख्या और राशि



सारणी नं. 8

दावों का निपटान

वर्ष	वर्ष के दौरान निपटाए गये दावे			
	(ए) परिपक्वता		(बी) मृत्यु	
	संख्या लाख में	राशि रु. करोड़ में	संख्या लाख में	राशि रु. करोड़ में
2007-2008	134.22	31873.35	6.73	5,138.12
2006-2007	129.29	32101.92	6.02	4,383.99
2005-2006	115.58	24724.58	5.27	3,748.40

परिशिष्ट

निगम के सदस्य

श्री टी. एस. विजयन, अध्यक्ष
 श्री डी. के. मेहरोत्रा, प्रबंध निदेशक
 श्री थॉमस मैथ्यू टी, प्रबंध निदेशक
 श्री ए. के. दासगुप्ता, प्रबंध निदेशक
 श्री अरूण रामनाथन
 श्रीमती सिंधुश्री खुल्लर
 श्री योगेश लोहिया
 श्री टी. सी. वेंकट सुब्रमणियन

कार्यकारी समिति के सदस्य

श्री टी. एस. विजयन, अध्यक्ष
 श्री डी. के. मेहरोत्रा, प्रबंध निदेशक
 श्री थॉमस मैथ्यू टी, प्रबंध निदेशक
 श्री योगेश लोहिया
 श्री टी. सी. वेंकट सुब्रमणियन
 श्री ए. के. दासगुप्ता, प्रबंध निदेशक (विशेष अतिथि)

निवेश समिति के सदस्य

श्री टी. एस. विजयन, अध्यक्ष
 श्री डी. के. मेहरोत्रा, प्रबंध निदेशक
 श्री अरूण रामनाथन
 श्री योगेश लोहिया
 श्री बी. चक्रवर्ती
 श्री टी. सी. वेंकट सुब्रमणियन
 श्री जी. एन. अग्रवाल, अपॉइटेड एक्जुअरि
 श्री थॉमस मैथ्यू टी, प्रबंध निदेशक (विशेष अतिथि)
 श्री ए. के. दासगुप्ता, प्रबंध निदेशक (विशेष अतिथि)

भवन सलाहाकार समिति के सदस्य

श्री टी. एस. विजयन, अध्यक्ष
 श्री ए. के. दासगुप्ता, प्रबंध निदेशक
 श्री के. टी. गुरुमुखी
 श्री वाय. एन. राममुर्ति

उपभोक्ता कारोबार समिति के सदस्य

श्री टी. एस. विजयन, अध्यक्ष
 श्री ए. के. दासगुप्ता, प्रबंध निदेशक
 श्री पी. के. अहलूवालिया
 डॉ. अरुणोदय बाजपई
 श्री आशुतोष अग्रवाल
 डॉ. अनंत शर्मा
 श्रीमती आर. पार्वती
 श्री वाय. जी. मुरलीधरन
 श्री सूर्यकांत एस. पाठक

क्षेत्रीय सलाहाकार बोर्ड के सदस्य

मध्य क्षेत्र

श्री टी. एस. विजयन, अध्यक्ष
 श्री ओ. बी. मिश्रा
 श्री सतीश अजमेरा
 डॉ. प्रकाश अग्रवाल
 श्री घनश्याम शेर
 डॉ. (सुश्री) रजनी गुप्ता
 श्री रवि कुमार अग्रवाल
 श्री मांगी लाल दागा
 डॉ. सुरेश चन्द्र त्रिपाठी
 श्री आर. वी. राव, क्षेत्रीय प्रबंधक, (पदेन सदस्य)

पूर्वी क्षेत्र

श्री टी. एस. विजयन, अध्यक्ष
श्रीमती पार्वती बासु
श्री मनु सिंह
श्री अशोक कुमार सामंत
श्री आनंदज्योति मजुमदार
डॉ. हितेश चंद्र दास
डॉ. आर. एन. चक्रवर्ती
श्री तपन के. गूप्ता
श्री रमानी मोहन दास
श्री प्रमोद चन्द्र रॉय
श्री मंगला प्रसाद रॉय
श्री आर. आर. दाश, क्षेत्रीय प्रबंधक, (पदेन सदस्य)

पूर्वी मध्य क्षेत्र

श्री टी. एस. विजयन, अध्यक्ष
डॉ. ज्ञान प्रकाश
श्रीमति जे. जयालक्ष्मी
श्री देवव्रत पहान
श्री एस. के. अग्रवाल
डॉ. डी. वी. रमण
श्री विनोद कुमार पंसारी
श्री दीपक कपूर
डॉ. प्रमोद पाठक
श्री बसवाराजू, क्षेत्रीय प्रबंधक, (पदेन सदस्य)

उत्तरी मध्य क्षेत्र

श्री टी. एस. विजयन, अध्यक्ष
डॉ. अशोक शर्मा
प्रो. जावेद अख्तर
श्री रवि अग्रवाल
डॉ. वी. के. शर्मा
श्रीमती नीरु साह
डॉ. फिलोमीना रिचर्ड्स
श्री के. एल. गुप्ता
डॉ. सी. डी. सिंह
श्री वी. के. सिन्हा, क्षेत्रीय प्रबंधक, (पदेन सदस्य)

उत्तरी क्षेत्र

श्री टी. एस. विजयन, अध्यक्ष
श्री सुनील कुमार बस्सी
डॉ. के. के. अगरवाल
डॉ. अनिल कोठारी
डॉ. (श्रीमती) भजन कौर
श्री शिवरूप तिवारी
श्री अमित चोपड़ा
श्री हीर सिंह
श्री संदीप सक्सेना
श्री अशोक शाह, क्षेत्रीय प्रबंधक, (पदेन सदस्य)

दक्षिण मध्य क्षेत्र

श्री टी. एस. विजयन, अध्यक्ष
श्री आर. वाय. त्यागराजन
श्री भरत आर. गुदी
श्री स्वादी उदय लक्ष्मण
डॉ. के. संबासिव राव
श्री रामचंद्र प्रभू यू.
श्री नरेंद्र एल. नायक
डॉ. महेश कुमार केडिया
डॉ. पी. विजयालक्ष्मी
श्री ए. प्रवीण रेड्डी
श्री एस. श्रीनिवास
श्री एस. विश्वनाथन, क्षेत्रीय प्रबंधक, (पदेन सदस्य)

दक्षिण क्षेत्र

श्री टी. एस. विजयन, अध्यक्ष
श्री वर्धिस मामेन
श्री आलोक कुमार साबु
श्री पी. दुरई सिंगम
श्री ए. सुरेश बाबू
डॉ. आर. सरस्वती
श्री एस. दुराई स्वामी
श्रीमति पदमा शंकर
श्री डी. थंगराज
श्री बी. मनिवन्नन, क्षेत्रीय प्रबंधक, (पदेन सदस्य)

पश्चिम क्षेत्र

श्री टी. एस. विजयन, अध्यक्ष
श्री सर्वेश अग्रवाल
श्री धीरेंभाई ए. वैष्णव
श्रीमती सरिता एस. भद्री
श्री रमेश रामराव भोगते
प्रो. ए. एस. खोट
श्री रमेश जी. जामडाडे
श्री परेश यू. गायतोंडे
डॉ. मयंक जे. भट्ट
श्री आर. आर. राय, क्षेत्रीय प्रबंधक, (पदेन सदस्य)

बीमाधारी परिषद के सदस्यगण

मध्य क्षेत्र

भोपाल मंडल

श्री एस. एस. नाडकर्णी - व.मं.प्र.
 श्री प्रेम नारायण वर्मा
 श्री ए. के. आसूदानी
 श्रीमती राधा राजपूत
 श्री मुराज सिंह कीर
 डॉ. वीयूरी सोमशेखर

ग्वालियर मंडल

श्री निकेश कुमार - व.मं.प्र.
 श्रीमती (डॉ.) अलका चारी
 श्री संदीप अग्रवाल
 श्री जे. पी. इन्दौरिया
 डॉ. सुहास ढोडे
 श्री बी. डी. वर्मा

इन्दौर मंडल

श्री जे. एम. योगानंद मूर्ति - व.मं.प्र.
 श्रीमती कल्पना जोकारकर
 श्री गिरिश के. शारदा
 श्री संजय सोदानी
 श्रीमती पदम के. फाडिया
 श्री धनराज जरवाला

जबलपुर मंडल

श्री आर. सी. भट्ट - व.मं.प्र.
 श्रीमती गीता शरद तिवारी
 श्री हिमांशु खरे
 डॉ. राजेश माहोबिया
 श्री संजय अग्रवाल
 डॉ. एस. एस. इकबाल

रायपुर मंडल

श्री आर. पी. सिंह - व.मं.प्र.
 डॉ. (श्रीमती) संगीता नेरल
 श्री प्रवीण भोवरे
 डॉ. श्रीराम धुपड़
 श्री अभिषेक प्रूथी
 श्री अजय दालमिया

सतना मंडल

श्री ए. श्रीवास्तव - व.मं.प्र.
 श्री संजय सिंघई
 श्री अबदुल कलीम खान
 डॉ. (श्रीमती) नंदीता पाठक
 डॉ. सुनील शर्मा
 श्री लालू लाल सतनामी

शहडोल मंडल

श्री ए. के. ठाकुर - व.मं.प्र.
 श्री आनंदी प्रसाद द्विवेदी
 श्री अमरीश श्रीवास्तव
 श्री अजय गुप्ता
 डॉ. अजय सराफ
 श्रीमती लक्ष्मी चौधरी

उत्तर मध्य क्षेत्र

आगरा मंडल

श्री पी. बी. रॉय - व.मं.प्र.
 श्री प्रदीप जैन
 श्री एस. के. गोबा
 सुश्री मालविका दत्ता
 डॉ. केशव सिंह
 श्री अनिल कुमार गुप्ता

अलीगढ़ मंडल

श्री पी. के. गुप्ता व.मं.प्र.
 श्रीमती रजिया सलीम
 डॉ. सुरेश चंद्रा
 श्री राज कुमार वार्ण्य
 डॉ. आर. एस. शर्मा
 श्री अरविंद कु. अग्रवाल

इलाहाबाद मंडल

श्री एस. के. ठाकुर - व.मं.प्र.
 श्री अन्जनेय शुक्ला
 श्रीमती निशि गुप्ता
 श्री मेदिनी भूषण
 श्री संजय गुप्ता
 श्री महेश सी. चतुर्वेदी

बरेली मंडल

श्री एस. सी. जिंदल - व.मं.प्र.
 श्रीमती कुमद खंडेलवाल
 श्री संजय अग्रवाल
 डॉ. सुनीता चंद्र
 डॉ. आर. डी. गौतम
 श्री राजीव गुप्ता

दीहारादून मंडल

श्री के. के. झा - व.मं.प्र.
 श्री यादव राज गुप्ता
 डॉ. (श्रीमती) वसुधा
 श्री राजीव शर्मा
 श्री विरेन्द्र सिंह कुंवर
 श्री महिपाल सिंह

गोरखपुर मंडल

श्री आर. सी. शुक्ला - व.मं.प्र.
 डॉ. अरविंद कुमार
 डॉ. ए. भगत
 डॉ. टी. पी. शाही
 सुश्री संगीता प्रकाश
 श्री एस. बी. वर्मा

हल्दवानी मंडल

श्री के. एस. नांग्याल - व.मं.प्र.
 डॉ. एन. एस. पांगती
 श्री परवेश मेहरा
 श्री बी. के. गुप्ता
 श्री शरद गुप्ता
 श्रीमती सरिता अग्रवाल

कानपुर मंडल

श्री एच. एस. बी. सिन्हा - व.मं.प्र.
 श्री एन. के. अग्रवाल
 श्री दिनेश कुमार
 वि. कमां. श्रवण गुराणी
 श्री दीपक कपूर
 श्रीमती कल्पना झा

लखनऊ मंडल

श्री अनूप कुमार - व.मं.प्र.
 श्री नेम सिंह
 सुश्री नीरा आचार्या
 डॉ. बेबी रानी श्रीवास्तव
 श्री गिरीन्द्रनाथ पाण्डे
 श्री श्याम मनहोर दीक्षीत

मेरठ मंडल

श्री बी. बेहेरा - व.मं.प्र.
 कं. बी. आर रामपाल
 डॉ. सोमवीर सिंह
 डॉ. (श्रीमती) मधु मित्तल
 श्री महाराम सिंह
 श्रीमती आशा अग्निहोत्री

वाराणसी मंडल

श्री पी. द्विवेदी - व.मं.प्र.
 श्री अनुराग सिंह
 श्रीमती केवला देवी प्रसाद
 श्री राकेश मोदनवाल
 श्रीमती रीता पाठक
 श्री जे. सी. श्रीवास्तव

पूर्वी क्षेत्र

आसनसोल मंडल

श्री सी. आर. मंडल - व.मं.प्र.
 डॉ. आर. एन. कर्माकर
 श्री एम. एम. दत्ता
 श्री किंकर पदमाजी
 श्रीमती पूर्णिमा साधू
 श्री प्रदीप कु. पाल

बोंगाईगांव मंडल

श्री एस. एन. रे - व.मं.प्र.
 श्री हरिहर शर्मा
 डॉ. एफ. अहमद
 श्रीमती रेखा दास
 डॉ. के. एल. दास
 श्री हीतेश तालुकदार

गुवाहाटी मंडल

श्री जी. एस. वानवार - व.मं.प्र.
 श्री माणिक चंदा
 श्री एस. एन. हजारीका
 श्री मो. तोसीन
 श्रीमती ओ. बिलेट तारियांग
 श्री मुनिम शर्मा

हावडा मंडल

श्री एस. मजूमदार - व.मं.प्र.
 डॉ. प्रतिप कु. घोसाल
 श्री मोंगला प्रसाद रॉय
 श्रीमती दीपाली दीकपती
 श्री बिश्वनाथ धारा
 श्री समीर भूषण घोष मजूमदार

जलपाईगुड़ी मंडल

श्री बी. के. त्रिपाठी - व.मं.प्र.
 सुश्री कनीका मादरी
 श्री सुदीप देब
 श्री तपन कुमार दास
 डॉ. बी. सी. सिल
 श्री फील मोहन सोरेन

जोरहाट मंडल

श्री एल. शाम सुंदर - व.मं.प्र.
 डॉ. मंजू दत्ता दास
 श्री सुभाषिष शर्मा
 डॉ. उमर एस. अहमद
 श्री आनंदा दास
 श्री राजेन्द्र के. पारीक

कोलकाता मेट्रो मंडल-I

श्री एस. सी. सिंह - व.मं.प्र.
 श्री प्रीतिस बिस्वास
 श्री आशुतोष अग्रवाल
 श्रीमती संगीता घोष
 श्री संजोय गोयंका
 श्री ललित फनी

कोलकाता मेट्रो मंडल-II

श्री डी. सोम - व.मं.प्र.
 श्री उत्तम कु. पाल
 श्री संदीयो नीयोगी
 श्री देबतोष कु. दास
 डॉ. (श्रीमती) अंबंती बागची
 श्री प्रबीर कु. बाग

कोलकाता सबर्बन मंडल

श्री पी. आर. मिश्रा - व.मं.प्र.
 श्री सुभाष सेनगुप्ता
 श्री राम राजन मोंडल
 श्रीमती साथी रॉय
 डॉ. अरूप मोयत्रा
 श्री पार्था चटर्जी

सिलचर मंडल

श्री रतीकांता सिंह - व.मं.प्र.
 श्री शांतनु घोष
 श्री दिलीप कुमार नाथ
 श्रीमती बंदना थौसेन
 श्री अशिष भट्टाचार्य
 श्री बासुदेव चौधरी

पूर्व मध्य क्षेत्र

बेहरामपुर मंडल

श्री बी. सी. पटनायक - व.मं.प्र.
श्री रजनी कांता पटनायक
श्री गोबिंदा प्रधान
श्रीमती गीताराणी स्वैन
श्री सुधांगसु शेखर देव
श्री संतोष कु. महंती

भागलपुर मंडल

श्री बी. प्रधान - व.मं.प्र.
श्रीमती अंजु भारद्वाज
श्री भोलापदा गुप्ता
डॉ. महादेव रबीदास
श्री अशोक सरनाणी
श्री अजय कुमार

कटक मंडल

श्री एस. मोहंती - व.मं.प्र.
डॉ. अजीत कुमार मुखर्जी
श्री अंबीका प्रसाद महंती
श्रीमती सरोजिनी हेमब्रम
श्री संग्राम केशरी नायक
श्री मंगल चरन माजी

हजारीबाग मंडल

श्री पी. सी. गुप्ता व.मं.प्र.
श्री बी. एन. भाटिया
श्री मनीष जायसवाल
डॉ. एस. के. सिन्हा
डॉ. रेखा रानी
श्रीमती वीणा सेठी

जमशेदपुर मंडल

श्री बी. के. चक्रबोर्ती - व.मं.प्र.
डॉ. नागेन्द्र कुमार दास
श्री महेन्द्र कुमार जैन
श्रीमती बंदना दादेल
डॉ. अनुपम रॉय
श्री बी. मिनि

मुजफ्फरपुर मंडल

श्री एम. पी. सिंह - व.मं.प्र.
प्रो. अरुण कु. सिंह
डॉ. अनिल कु. नयना
श्री जे. नाथ सिंह
श्रीमती नुतन रॉय
डॉ. विनय कु. आजाद

पटना मंडल

श्री सचिन्द्र शर्मा - व.मं.प्र.
डॉ. प्रमोद कु. अग्रवाल
डॉ. (श्रीमती) मीरा मृदुभाषिणी
डॉ. सैयद राजा हुसैन
श्री विजय कुमार
डॉ. नेयाज़ अशरफ सिद्दिकी

संबलपुर मंडल

श्री कमल कुमार - व.मं.प्र.
श्री एल. एम. दाश
श्री एम. अग्रवाल
श्री रजत कुजुर
श्रीमती वी. शिलजा
श्री पी. के. हाव

उत्तरी क्षेत्र

अजमेर मंडल

श्री ए. के. आनंद - व.मं.प्र.
श्रीमती वीनीता चौहाण
डॉ. जी. एस. बुंदेल
श्री सत्यनारायण
श्री टीलोक छाबरा
श्री जे. के. जैन

अमृतसर मंडल

श्री संजय वर्मा - व.मं.प्र.
श्री गोप चंद लूथरा
श्रीमती निर्मल कौर
श्री तजिंदर सिंह अरोरा
श्री राज कमल गुप्ता
श्री एस. के. भल्ला

बीकानेर मंडल

श्री सी. पी. शर्मा - व.मं.प्र.
श्री मगन बिस्सा
डॉ. दुर्गा गहलोत
श्री धन्ना राम
श्रीमती शशि साहू
डॉ. टी. एल. अरोरा

चंडीगढ़ मंडल

श्री महेन्द्र कुमार - व.मं.प्र.
डॉ. प्रमद के. कंवर
श्रीमती दर्शन तनेजा
श्री राजेश गुप्ता
श्री अशोक अग्रवाल
श्री निर्मल कुमार मित्तल

जयपुर मंडल

श्री संजीव कुमार - व.मं.प्र.
डॉ. सुनीता जैन
श्री आशीष मित्तल
श्री पी. एन. भार्गव
श्री श्याम लाल मीणा
श्री गणेश अग्रवाल

जलंधर मंडल

श्री टी. आर. मेन्दिरता - व.मं.प्र.
श्री राजिन्दर कुमार
श्री दिलबर राय पाल
डॉ. एस. के. सुक्की
डॉ. सरिता वर्मा
श्री एस. एस. अग्रवाल

जोधपुर मंडल

श्री अजय ग्रोवर - व.मं.प्र.
श्री ब्रिजेन्द्र सिंह
श्रीमती रामेश्वरी पुरोहित
श्री अनील गोलेचा
श्री राजेश कुमार सिंघल
श्री रवि मोहन भूतरा

करनाल मंडल

श्री डी. एन. जोशी - व.मं.प्र.
डॉ. रेखा सिंघल
श्री संजय गुप्ता
श्री आर. के. अग्रवाल
श्री सुभाष चंद
श्री नरेश सलूजा

लुधियाना मंडल

श्री एस. सी. द्विगरा - व.मं.प्र.
डॉ. परमजीत सिंघ
प्रो. विजय असधीर
सुश्री कुलदीप कौर
प्रो. रोहित कुमार
श्री रजिन्द्र मोगा

नई दिल्ली मंडल-I

श्री प्रकाश चंद - व.मं.प्र.
श्रीमती आर. भट्टाचार्य
डॉ. जे. के. शर्मा
श्री योगेश सारंगल
श्री वेकटेश नायक
श्री अनिल आनंद

नई दिल्ली मंडल-II

श्री राकेश कुमार - व.मं.प्र.
श्रीमती आशा सोनी
श्री अनिल कुमार जैन
श्री प्रदिप शर्मा
डॉ. नीरज कपिला
श्री रवी जैन

नई दिल्ली मंडल-III

श्री कुरील विनोद - व.मं.प्र.
श्री विवेक कुमार
श्री बिनीत कुमार
श्रीमती राजी. एन. कुमार
श्री हरदीप सिंघ
श्री वी. एस. मलिक

शिमला मंडल

श्री एस. के. केमू - व.मं.प्र.
श्री नरिंदर ठाकुर
श्री रविंदर सिंह मिन्हास
श्री विनोद महाजन
डॉ. जतिन्दर कु. चोपड़ा
श्रीमती शुभ महाजन

श्रीनगर मंडल

श्री शाम सिंह - व.मं.प्र.
श्री धियान चंद
डॉ. नुशरत अदराबी
डॉ. रफी अहमद
श्री तेजा सिंह
श्री वनीत गुप्ता

उदयपुर मंडल

श्री ए. के. शर्मा - व.मं.प्र.
श्री मनोहर द्विवेदी
श्री एजाज खान पठान
डॉ. सुनीता सिंस
श्री कमल किशोर व्यास
श्री हितेश भागोरा

दक्षिण मध्य क्षेत्र

बैंगलोर मंडल-I

श्री एस. आर. हंचिनामानी - व.मं.प्र.
श्रीमती उषा आर. राव
डॉ. एम. एस. धनंजय
श्री एच. आर. कस्तुरीरंगन
श्री हिरिसावे रामकृष्ण
श्री एम. एस. भट

बैंगलोर मंडल-II

श्री आर. जे. राजारमन - व.मं.प्र.
सुश्री हेमलता
डॉ. आर. पूर्णिमा
डॉ. बी. आर. श्रीनिवास
श्री एच. बी. एम. मुरुगेश
श्री टी. एस. विजयशंकर

बेलगाँव मंडल

श्री. पी. पी. उपाध्याय - व.मं.प्र.
डॉ. राजी तेजश्वी
डॉ. सी. आर. पवार
श्री. जे. एस. ममदापूर
श्री. एस. जी. हेगडे
श्री. बी. ए. पुजर

कडप्पा मंडल

श्री ए. वी. नागेंद्रकुमार - व.मं.प्र.
डॉ. एम. वरलक्ष्मी देवी
श्री एम. वेंकट रामनप्पा
श्री के. सत्यनारायण रेड्डी
श्री अप्पूरु श्रीधर अडिगा
डॉ. जी. मालकोडेय्या

धारवाड मंडल

श्री सी. वी. राव - व.मं.प्र.
डॉ. संध्या एस. कुलकर्णी
डॉ. एम. टी. कांबले
चि. बाळहल्लीमठ
श्री गणेश जी. हेगडे
डॉ. अशोक व्ही. कलमदानी

हैदराबाद मंडल

श्री अश्वनी घई - व.मं.प्र.
 सुश्री व्ही. नीरजा
 श्री के. राम नारायण
 श्री एस. वैकटाद्री
 डॉ. के. लिंगय्या
 डॉ. महेश कुमार केडिया

करीमनगर मंडल

श्री सी. नरसवधनि - व.मं.प्र.
 सुश्री जी. सुनंदा
 डॉ. बनोथ रूप शंकर
 चि. निलीमा
 श्री आई. राजा बाबू
 श्री पी. गंगाधर राव

मछलीपटनम मंडल

श्री एम. वीरभद्र राव - व.मं.प्र.
 डॉ. एम. श्रीविद्या
 श्री जी. शांताकुमार
 श्री के. रमेश
 श्री दासरी चार्ल्स
 श्री बद्रीनारायण

मैसूर मंडल

श्री ज्योतीकुमार सेन - व.मं.प्र.
 श्री बी. योगेश
 डॉ. शंकर सोमयाजी सी.
 श्री सी. हरकुमार
 श्रीमती एम. ए. हेमलता
 श्री राजसेखर कोटी

नेल्लोर मंडल

श्री के. एस. सुंदराजन - व.मं.प्र.
 सुश्री व्ही. ग्लोरी एनेट
 डॉ. पी. मोहना राव
 श्री ए. रामचंद्र रेड्डी
 श्री इप्पगुंटा नागेश्वर राव
 श्री एम. रविन्द्र रेड्डी

रायचुर मंडल

श्री पी. एस. आर. कोटेश्वर राव - व.मं.प्र.
 श्रीमती अंजली एस. इनामदार
 श्री टी. किन्निरैय्या
 श्री एस. वैकट कृष्णन
 श्री शेषराव एम. वांजरखेडे
 श्री व्ही. धनपॉल

राजमुंडरी मंडल

श्री पी. व्ही. एस. नागराज राव - व.मं.प्र.
 सुश्री जी. उमा
 सुश्री एम. ई. रानी
 डॉ. जी. रामनैय्या
 श्री एम. मोहन
 डॉ. वेलुरी रामचंद्र

सिकंदराबाद मंडल

श्री व्ही. जयंत कुमार - व.मं.प्र.
 श्रीमती पी. झांसी रानी
 श्री एम. प्रसाद राव
 डॉ. पी. नलिनीकांत
 श्री सी. अंजी रेड्डी
 डॉ. एस. बुच्छैया

उडुपी मंडल

श्री एस. बेहरा - व.मं.प्र.
 सुश्री सुशीला आर. राय
 प्रो. ए. आर. लंबोदर
 श्री एम. नी. रामचंद्र मूर्ती
 डॉ. जी. प्रेमदास
 श्री पी. जी. नायक

विशाखापट्टनम मंडल

श्री एन. प्रभाकर राव - व.मं.प्र.
 डॉ. (श्रीमती) आराधना
 श्री जी. कुरुमंथ राव
 श्री एस. श्रीनिवास भारद्वाज
 श्री जे. च. नारायण मूर्ती
 प्रो. बी. गंगा राव

वारंगल मंडल

श्री एम. गोवर्धन राव - व.मं.प्र.
 श्रीमती एम. तिरुपथम्मा
 श्रीमती आय. वरलक्ष्मी
 श्री च. लक्ष्मीनारायण
 श्री के. सुरेंद्र राव
 डॉ. च. शरथ बाबू

दक्षिणी क्षेत्र**चेन्नई मंडल-1**

श्री के. के. सिंघल - व.मं.प्र.
 डॉ. टी. रमेश
 श्री के. कुमार
 श्रीमती एम. हेमलता
 डॉ. रंगासामी
 श्रीमती शोभा अय्यर

चेन्नई मंडल-11

श्री एस. वी. शर्मा - व.मं.प्र.
 सुश्री अनिता डेक्कीड
 श्री व्ही. सेल्वाकुमार
 डॉ. एस. रामसामी
 श्री जयपॉल सेन्थिलकुमार
 श्री आर. पलमलाई

कोयंबटूर मंडल

श्री आर. पलानीस्वामी - व.मं.प्र.
 श्री सी के. नटराज
 श्रीमती प्रतिभा दीनदयाल
 श्री पी. एस. सुंदर
 श्रीमती ए. राजेश्वरी
 श्री के. एन. पोन्नुसामी

एर्नाकुलम मंडल

श्री अनिल कुमार जे. - व.मं.प्र.
 सुश्री पी. के. सन्थम्मा
 श्री जेराल्ड जेकब
 सुश्री प्रभा आर. मेनन
 डॉ. सी. मोहम्मद अशरफ
 श्री डी. बी. बिनू

कोट्टायम मंडल

श्री श्रीधरन - व.मं.प्र.
 श्री रवि डीसी
 श्रीमती एम. सीथा लक्ष्मी अम्मल
 प्रो. के. सुब्रमोनियम
 श्री डी. अनिल कुमार
 डॉ. जोस चथुकुलम

कोजिकोड मंडल

श्री आर. श्रीनीवासन - व.मं.प्र.
 सुश्री पुष्पाकुमारी
 प्रो. (डॉ.) पी. के. शेखरन
 श्री व्ही. हरिहरन
 श्री पी. टी. ल्युकोस
 प्रिन्स थक्कन

मदुरई मंडल

श्री एस. चन्द्रशेखर - व.मं.प्र.
 डॉ. सी. सुंदरी
 डॉ. पी. एस. चन्द्र प्रभु
 श्री एस. जयरमन
 श्री एन. पिरवी पेरुमल
 श्री के. मनिवन्नन

सेलम मंडल

श्री ए. जी. वेनुगोपाल - व.मं.प्र.
 श्री षण्मुगसुंदरम
 डॉ. कस्तुरी
 श्री एस. जगदेसन
 श्री पी. वनक्कम राजेन्द्रन
 डॉ. एस. लक्ष्मी

तंजावुर मंडल

श्री के. राजीवन नायर - व.मं.प्र.
 श्री ए. अलगप्पन
 श्री के. एम. मोहम्मद इकबालदीन
 श्रीमती के. मीना
 श्री टी. नदैयाज्ञगन
 श्री एल. भास्करन

तिरुवनंतपुरम मंडल

श्री के. स्वामीनाथन - व.मं.प्र.
 श्री सुनील गुप्ता
 श्री व्ही. ससी
 श्री के. ज्योतिकुमार
 श्री आर. रविकुमार
 श्रीमती एस. लैला

तिरुनलवेल्ली मंडल

श्री टी. एस. सुब्रमनियम - व.मं.प्र.
 प्रो. ए. चेल्लादुराई
 डॉ. आर. मुरुगेसन
 श्री एस. व्ही. जानकीराम अँथनी
 डॉ. पी. मुथुलक्ष्मी
 सुश्री बेनी डाल्टन

वेल्लोर मंडल

श्री एम. के. बालकृष्णन - व.मं.प्र.
 श्री व्ही. के. कृष्णमूर्ती
 डॉ. गीता मथाई
 श्री के. एम. श्रीरामूलू
 प्रो. डी. एम. अब्दुल खाद्रे
 श्रीमती मल्लीका चंद्रन

पश्चिम क्षेत्र**अहमदाबाद मंडल**

श्री एम. कन्नन - व.मं.प्र.
 श्री राजेन्द्र नागर
 डॉ. हिना सक्सेना
 श्री एस. डी. नाडकर
 श्री वी. एम. ओझा
 श्री आर. डी. परमार

अमरावती मंडल

श्री डी. बी. डूबरे - व.मं.प्र.
 श्री आर. एन. शर्मा
 श्री वी. बी. गदरे
 श्रीमती एम. आर. देशमुख
 श्री. एन. एन. भगत
 डॉ. ए. एस. गादे

औरंगाबाद मंडल

श्री आर. पी. गुप्ता - व.मं.प्र.
 डॉ. (श्रीमती) वैशाली ए. देशमुख
 डॉ. सुरेश वी. वाघमारे
 श्री विवेक वी. भावठणकर
 डॉ. प्रकाशसिंघ जी. गौर
 श्री हनुमंत जी. सपकाल

भावनगर मंडल

श्री के. एन. मेहता - व.मं.प्र.
 श्री ए. बी. कोठिया
 डॉ. एम. एच. धनडुकिया
 डॉ. स्मिता जे. मणियार
 श्री वैभव तांबोली
 सुश्री चंद्रिकाबेन जे. सोलंकी

गांधीनगर मंडल

श्री के. आर. मीणा - व.मं.प्र.
 श्री डी. ए. ऊकावाला
 श्री डी. एच. चौहाण
 डॉ. वाय. टी. पटेल
 श्रीमती एम. एम. देसाई
 श्रीमती पी. एम. मेहता

गोवा मंडल

श्रीमती प्रीति पंवर - व.मं.प्र.
श्रीमती पी. जी. धोंड
श्री के. ए. सातरडेकर
श्री बी. फरताडो
श्री एस. एल. सिंगबल
श्रीमती एस. नाईक

कोल्हापुर मंडल

श्री एस. नायक - व.मं.प्र.
श्री एच. एम. भालेराव
श्री एस. वी. सौदागर
डॉ. (श्रीमती) एस. सी. सबनीस
डॉ. (श्रीमती) एस. ए. जान्त्ये
श्री एस. जे. हुकेरी

मुम्बई मंडल-I

श्री टपन अरंधरा - व.मं.प्र.
श्री मनीष सूले
श्री के. के. गादा
डॉ. संजय डांगी
श्रीमती सुमन डी. अहेर
श्री आर. वाय. गावंकर

मुम्बई मंडल-II

श्री वी. डी. सुदामे - व.मं.प्र.
लेफ. सुनील कांबले
श्री राजीव खांडेकर
डॉ. (श्रीमती) यु. एस. शेवडे
श्री आर. एस. शिलोत्रि
कै. आनंद मुलगुंद

मुम्बई मंडल-III

श्री संजय रस्तोगी - व.मं.प्र.
श्रीमती वी. वी. कुलकर्णी
श्री अनेय गोगते
श्रीमती एल. हेगड़े
श्री एम. एच. गान्गुरडे
श्री एन. बी. कुलकर्णी

मुम्बई मंडल-IV

श्री सी. विकास राव
श्री एम. एस. क्षीरसागर
श्री एम. जी. करकेरा
डॉ. सतीश चिंतामन वाघ
डॉ. पुर्णिमा शर्मा
प्रो. जगदंडे बी. जी.

नडियाड मंडल

श्री आर. बी. फुलजले - व.मं.प्र.
श्री एम. बी. पटेल
श्री पी. एन. शाह
श्रीमती बी. के. तलाटी
श्री डी. एम. परमर
श्री डी. आर. बरिया

नागपुर मंडल

श्री पी. सामल - व.मं.प्र.
श्रीमती लीना एस. गजभिये
श्री इश्वरलाल एच. काबरा
डॉ. एच. बी. अपलवार
डॉ. श्रीकृष्णा के. देशपाण्डे
श्री संजीव बी. देशमुख

नांदेड मंडल

श्री ए. के. कांबले - व.मं.प्र.
डॉ. बी. डी. गहलोत
प्रो. पी. एस. सोनाले
डॉ. एच. जी. कुलकर्णी
श्रीमती पी. के. नारायणकर
डॉ. डी. पी. पुंदे

नाशिक मंडल

श्री एम. पी. जैन - व.मं.प्र.
श्री देवेन्द्र डी. बापट
डॉ. श्रीधर वी. व्यवहारे
डॉ. जयश्री एम. गावीत
डॉ. विजया बी. गायकवाड
श्री खुरशीद एच. ए. काडियानी

पूणे मंडल

श्री के. कदिरेशन - व.मं.प्र.
श्री ए. बी. खामबेकर
डॉ. बी. ए. कांबले
श्रीमती एस. आर. परचुरे
श्री एस. एस. पाठक
श्री एम. बी. गायधनकर

राजकोट मंडल

श्री एस. ए. प्रधान - व.मं.प्र.
डॉ. (श्रीमती) कविता सूद
श्री जय वसावदा
डॉ. बी. एम. बागडा
श्री जे. जी. मेहता
श्री डी. एम. शाह

सातारा मंडल

श्री के. के. दास - व.मं.प्र.
डॉ. (श्रीमती) वर्षा मडगुलकर
श्री एन. वी. उंतवाले
श्री डी. एम. गुरव
प्रो. जी. एस. कुलकर्णी
श्री डी. वी. पाटील

सूरत मंडल

श्री टी. आर. चौधरी - व.मं.प्र.
श्री ए. एच. मांदवीवाला
श्री आर. एस. मेहता
श्री ए. पी. गामीत
श्री एच. एन. देसाई
श्रीमती मिनाक्षी एस. वसावा

ठाणे मंडल

श्री जे. सेन - व.मं.प्र.
डॉ. वी. वी. जोशी
श्री ए. एम. वाघाधकर
डॉ. जी. के. डोंगरगांवकर
डॉ. किशोर देशमुख
डॉ. (श्रीमती) साधना फडनीस

वदोदरा मंडल

श्री योगेन्द्र सिंह - व.मं.प्र.
श्री डी. के. शाह
श्री एन. पी. जोशी
डॉ. दिव्या पारेख
श्री हितेश कुमार के. इंतवाला
डॉ. अशोक मेहता

बीमाधारक समिती,

एस.एस.एस. मंडल, मुम्बई
श्री एस. के. सिन्हा - व.मं.प्र.
श्री एस. जे. सावंत
श्री प्रशांत गोरे
श्री वी. डब्ल्यु. शानबाग
श्री ए. डी. दुदाभाई
श्रीमती सुमती गुरुप्रसाद

सांविधिक (केन्द्रीय) लेखा परीक्षक 2007-2008 के लिए नियुक्त

कार्यालय का नाम	पता
श्री. टी. एस. नम्बुद्री पार्टनर सर्वश्री शाह गुप्ता एण्ड कम्पनी सनदी लेखाकार	47, अटलांटा, नरीमन पॉइंट, मुंबई - 400 021.
श्री. सी. एम. दीक्षित पार्टनर सर्वश्री जी. डी. आपटे एण्ड कम्पनी सनदी लेखाकार	ड्रीम प्रेसीडेंसी, 1202/17 ई. शिवाजी नगर, आपटे रोड के पास, पुणे - 411 004.
श्री. अरवींद ऑबराँय पार्टनर सर्वश्री आर. के. दीपक एण्ड कम्पनी सनदी लेखाकार	3283, सेक्टर 15-डी चंडीगढ़ - 160 015.
श्री. के. एम. गुप्ता पार्टनर सर्वश्री बी. सी. जैन एण्ड कम्पनी सनदी लेखाकार	16/77-ए, सिविल लाईन्स, कानपुर - 208 001.
श्री. जे. चंद्रसेखरन् पार्टनर सर्वश्री रूपा सेकर एण्ड असोसिएट्स सनदी लेखाकार	इ-7/635, बेस फ्लोअर, अरेरा कोलनी के पास, भोपाल - 462 016.
श्री. अमीत घोष पार्टनर सर्वश्री के. एन. गुटगुटीया एण्ड कम्पनी सनदी लेखाकार	6सी, मिडल्टन स्ट्रीट, फ्लेट नं. 23, 2री मंजिल कोलकाता - 700 071.
श्री. एल. के. केजरीवाल एण्ड कं. पार्टनर सर्वश्री एल. के. केजरीवाल एण्ड कं. चार्टर्ड अकाउंटेंट्स	508 आशियाना टावर्स एक्जीबिशन रोड पटना - 800 001. (बिहार)
श्री. जे. नरसिम्हा राव पार्टनर सर्वश्री नरसिम्हा राव एण्ड असोसिएट्स सनदी लेखाकार	अक्शरा, 6-3-609/89, आनंद नगर, खैराटाबाद, हैदराबाद - 500 004.
श्री. एस. गणेशन पार्टनर सर्वश्री सूरी एण्ड कम्पनी सनदी लेखाकार	नं. 4 (ओल्ड नं. 55ए) माऊथ बाओग रोड (शेवेलियर शिवाजी गनेसन सलाई) थ्यागराजनगर चेन्नई - 600 017.
श्री. ए. के. प्रधान पार्टनर सर्वश्री सी. व्ही. के. एसोसियेट्स चार्टर्ड अकाउंटेंट्स	2, समरथ अपार्टमेंट डी. एस. बावरेकर मार्ग गोखले रोड (नॉर्थ) मुंबई - 400 0283.

Senior Executives of the Corporation as on 31-03-2008

Shri T. S. Vijayan Chairman	Shri D. D. Singh Executive Director (Health Ins.), Central Office
Shri D. K. Mehrotra Managing Director	Shri Basavaraju ZM (I/C), ZO, Patna
Shri Thomas Mathew T. Managing Director	Shri R. R. Dash ZM (I/C), ZO, Kolkata
Shri A. K. Dasgupta Managing Director	Shri G. B. Pandey Executive Director (Insp), Central Office
Shri Ashok Shah ZM (I/C), ZO, Delhi	Shri A. K. Sahoo Executive Director (Mktg.), Central Office
Shri T. Chattopadhyay Executive Director (Micro Ins.), Central Office	Shri B. N. Samal Principal, ZTC, Hyderabad
Shri S. Roy Chowdhury CEO & MD (on Depu), LIC (Intl) B.S.C(C)EC, Bahrain	Smt. S. P. Sukumar Executive Director (IT/BPR), Central Office
Shri R.R. Nair Director (MDC), Mumbai	Shri R. R. Rai ZM (I/C), ZO, Mumbai
Shri N. Mohanraj Ch. Executive (LICMF-JBS AMC), Corporate Office	Shri R. L. Narasimhan CEO & MD (On Depu), ITSL, Mumbai
Dr. H. Sadhak Ch. Executive Officer (LIC Pension Fund Ltd), Central Office	Smt. Philomina Thomas Principal, ZTC, Gurgaon
Smt. D. Vijayalakshmi Executive Director (OS/SBU-Estates), Central Office	Shri Kamalji Sahay Executive Director (Personnel), Central Office
Shri L. M. Lohani Executive Director (Audit/Board Secretariat), Central Office	Shri K. B. Saha Executive Director (HRD/OD/CP), Central Office
Shri R. V. Rao ZM (I/C), ZO, Bhopal	Shri G. N. Agarwal Executive Director (Actl), Central Office
Shri S. K. Mitter Ch. Executive (LIC HFL), Corporate Office	Shri S. K. Roy Executive Director (Mktg.- B&AC), Central Office
Shri V. K. Sinha ZM (I/C), ZO, Kanpur	Shri V. K. Sharma Executive Director (P&GS), Central Office
Shri S. Viswanathan ZM (I/C), ZO, Hyderabad	Shri V. Manickam Addl. Executive Director (Invt), Central Office
Shri S. Sarker Executive Director (Invt), Central Office	Shri S. Hariharan Principal, ZTC, Chennai
Shri A. Mukherjee Executive Director (Engg), Central Office	Smt. Vasumathi S. Kumar Principal, ZTC, Akurdi
Smt. Gopa Ray C.V.O (Depu), New India Ass. Co., Mumbai	Shri B. Manivannan ZM (I/C), ZO, Chennai
Smt. S. Choudhury Principal, ZTC, Kolkata	Smt. Usha Sangwan Principal, ZTC, Bhopal
Smt. T. T. Mathew Executive Director (New Projects)/CPIO, Central Office	Shri S. B. Mainak FM, NIA, Pune

Shri A. P. Singh
Chief Executive (LIC HFL Care Home), Central Office

Shri Rajesh Kandwal
Executive Director (SBU-IO/CC), Central Office

Shri S. C. Rathi
Executive Director (F&A), Central Office

Shri D. Tarafdar
Executive Director (CRM), Central Office

Shri H. Bhargava
Ch. Executive (Credit Card Venture), Delhi

Shri V. P. Rajamurthi
Chief Engineer (Engg.), ZO, Hyderabad

Shri N. B. Sathe
Chief (SBU-P&GS), Central Office

Shri B. Venugopal
Chief (IT/BPR), Central Office

Shri V. Sah
Chief (Mktg-ULIP), Central Office

Shri S. Srivastava
Gen. Manager (LIC HFL/Personnel), Corporate Office

Shri P. K. Moulik
Chief Engineer (Engg.), ZO, Mumbai

Shri A. C. Bhatia
Chief Engineer (Engg.), ZO, Delhi

Shri Dilip Ticku
RM (P&IR), ZO, Delhi

Shri P. Srinivasan
Chief (Underwriting & Reinsurance), Central Office

Shri P. Ramamoorthy
Vice-Principal, ZTC, Chennai

Shri D. Bommaiah
Vice-Principal, ZTC, Hyderabad

Shri D. K. Chakraborty
Vice-Principal, ZTC, Kolkata

Shri S. N. Bhattacharya
RM (Mktg.) Metro, ZO, Mumbai

Shri Janak Kumar
RM (E&OS), ZO, Hyderabad

Shri V. K. Kukreja
Chief (Invnt), Central Office

Shri H. C. Mishra
Gen. Manager (LICMF-JBS AMC), Corporate Office

Shri P. K. Rath
Gen. Manager (LIC HFL), Corporate Office

Kum. S. S. Dikhale
FM, NIA, Pune

Shri Babu Ram
RM (P&IR), ZO, Kanpur

Shri V. J. Singh
RM (E&OS), ZO, Chennai

Shri Surindra Singh Meena
Vice-Principal, ZTC, Bhopal

Smt. Sunita Sharma
RM (E&OS), ZO, Delhi

Shri Amit Yadav
Chief Engineer (Engg.), ZO, Kanpur

Smt. Tripti D. Mandlekar
Chief Architect (Engg.), Central Office

Shri S. R. Bhattacharjee
RM (P&IR), ZO, Chennai

Shri M. K. Taunk
RM (E&OS), ZO, Kolkata

Smt. R. Bhattacharya
RM (P&IR), ZO, Hyderabad

Shri T. T. Kabui
RM (E&OS), ZO, Mumbai

Shri R. G. Shinde
RM (P & IR), ZO, Mumbai

Kum. Poonam Bodra
Chief (Inspection), Central Office

Shri K. Ganesh
RM (Mktg.), ZO, Hyderabad

Shri N. Mishra
RM(Mktg.), ZO, Patna

Shri M. R. Kumar
RM(Mktg.), ZO, Kolkata

Shri Vipin Anand
RM (E&OS), ZO, Kanpur

Shri S. Thangvel
Chief Engineer (SBU-Estates), CO, Mumbai

Shri N. Chetty
Principal, ZTC, Agra

Shri P. Annadurai
RM (E&OS), ZO, Mumbai

Shri P. K. Karmakar
RM(Mktg.), ZO, Kanpur

Shri M. R. Balakrishnan
RM (E&OS/P&IR), ZO, Bhopal

Shri Niraj Agarwal
Ch. Executive (On Depu), SICCI, Riyadh

Shri R. C. Datta
RM (Mktg.) , ZO, Bhopal

Shri D. Das
RM (P&IR), ZO, Patna

Shri N. P. Chawla
RM (Mktg.), ZO, Delhi

Shri V. Sathya Kumar
RM (Mktg.), ZO, Mumbai

Shri R. Sudarsan
RM (E&OS), ZO, Kolkata

Shri T. C. Susheel Kumar
RM (Mktg.) Bangalore Metro, ZO, Hyderabad

Shri Mukesh Kumar Gupta
RM (Mktg.), ZO, Mumbai

Shri Raj Kumar
Chief (Personnel), Central Office

Shri H.S. Sashikumar
RM (E&OS), ZO, Patna

Shri P. H. Kutumbe
Chief (Invt), Central Office

Shri S. Bandopadhyay
Chief (Invt), Central Office

Shri R. Ravichandran
RM (P&IR), ZO, Kolkata

Shri R. Thamodharan
RM (Mktg.), ZO, Chennai

Shri V. Chandrasekharan
Chief (Invt), Central Office

Shri D. K. Banerjee
Chief Engineer (Engg.), ZO, Kolkata

Shri T. R. Venugopal
Chief Engineer (Engg.), ZO, Chennai

1. PREAMBLE

The Life Insurance Corporation of India has pleasure in presenting its 51st Annual Report under Section 27 of the Life Insurance Corporation Act 1956 in respect of the financial year ending 31.3.2008.

The names of the members of the Corporation and its various committees during the year are given in Appendix.

2. ECONOMIC SCENARIO

The Indian economy maintained high growth momentum during 2007-08 for the fifth year in succession. Real GDP growth was placed at 9.0 per cent during 2007-08 as compared with 9.6 per cent in 2006-07, reflecting moderation in industry and services. The industrial growth slowed down during 2007-08 from the strong growth performance during previous year, while the services sector growth moderated for the first time since 2000-01. A positive feature during the year, however, was a recovery in the growth of real GDP originating in the agricultural sector after the slowdown experienced a year ago. Despite moderation, the overall growth performance was strong during 2007-08 and India remained one of the fastest growing economies among the major advanced and emerging market economies.

Gross Domestic Product (GDP)

The real GDP growth for 2007-08 was higher than the average growth for the Tenth Five Year Plan as also for the current decade so far. During the last five years (2003-04 to 2007-08), the agriculture sector contributed 11.1 per cent to GDP growth, while industry contributed 18.3 per cent. The services sector continued to be the mainstay of the economy, contributing 70.6 per cent to overall growth, thereby providing resilience to the growth process.

According to the CSO's revised estimates, real GDP growth of agriculture and allied activities recovered to 4.5 per cent during 2007-08 from 3.8 per cent during 2006-07

The growth performance of the Indian economy was also noteworthy in the global context. As per World Economic Outlook (July 2008), the world economy expanded at 5.0 per cent in 2007, India and China grew at a faster pace. In the face of slowing down of the global economy in 2007-08, India and China remained the main drivers of global growth backed by strong productivity gains and progressive integration into the global economy.

Gross Domestic Saving (GDS)

Continuing the rising trends observed during the current decade, gross domestic saving and investment rates reached all-time highs during 2006-07. Gross domestic savings (GDS), as per cent of GDP at current market prices, increased from 34.3 per cent in 2005-06 to 34.8 per cent in 2006-07. The private corporate saving rate improved, for the fifth consecutive year, from a low of 3.4 per cent of GDP in 2001-02 to 6.6 per cent in 2004-05 and further to 7.8 per cent in 2006-07. Savings of the household sector, on the other hand, declined marginally to 23.8 per cent of GDP in 2006-07 from 24.2 per cent in 2005-06. Public sector saving – which witnessed a turnaround in 2003-04 from dissaving to positive saving, largely reflecting higher savings of non-departmental as well as departmental enterprises – improved from 1.1 per cent of GDP in 2003-04 to 3.2 per cent in 2006-07. While the domestic savings rate improved by 0.5 percentage point of GDP during 2006-07, domestic investment registered an increase of 0.4 percentage point of GDP. As a result, the domestic investment rate reached 35.9 per cent of GDP in 2006-07 from 35.5 per cent in 2005-06. Preliminary estimates, based on the latest available information, place financial savings (net) of the household sector in 2007-08 at 11.2 per cent of GDP at current market prices, which were lower than the estimates for 2006-07 at 11.7 per cent. Household financial savings underwent some changes in the preference pattern in 2007-08 *vis-à-vis* 2006-07. Savings in the form of 'currency' and 'investment in shares and debentures' as per cent of GDP increased in 2007-08, while savings in the form of 'deposits', 'claims on Government' and 'contractual savings' as per cent of GDP decreased. The decline in gross financial assets of the household sector at a higher rate of 2.9 per cent of GDP as compared with the decline in financial liabilities by 2.4 per cent of GDP resulted in lower rate of net household financial savings in 2007-08.

Fiscal Position

The process of fiscal consolidation in 2007-08 continued as stipulated under the Fiscal Responsibility and Budget Management (FRBM) Rules, 2004. Fiscal policy simultaneously pursued the objectives of economic

growth, equity and macroeconomic stability. The revised estimates of finances of the Central Government for 2007-08 showed improvement, with the key deficit indicators, viz., revenue deficit (RD) and gross fiscal deficit (GFD) as a ratio to GDP, declining by 0.1 per cent and 0.2 per cent, respectively, over the budget estimates. This was on account of robust economic growth coupled with buoyant tax revenue. The tax- GDP ratio in the revised estimates of 2007-08 improved to 12.5 per cent from the budgeted level of 11.8 per cent.

Monetary Conditions

The Reserve Bank continued taking monetary tightening measures during 2007-08 (April- March). The cash reserve ratio (CRR) was increased by 150 basis points in three phases during 2007-08 from 6.0 per cent to 7.5 per cent. The CRR was raised by 50 basis points in two stages of 25 basis points each, effective fortnights beginning April 14, 2007 and April 28, 2007. This was followed by another hike of 50 basis points to 7.0 per cent with effect from the fortnight beginning August 4, 2007. The CRR was further raised by 50 basis points to 7.5 per cent effective from the fortnight beginning November 10, 2007.

Inflation

Headline inflation in India, based on movement in the wholesale price index (WPI), increased to 7.7 per cent at end-March 2008 from 5.9 per cent a year ago. Inflation softened initially up to mid-October 2007. Subsequently, however, inflation hardened gradually to reach an intra-year high of 8.0 per cent on March 15, 2008. The year-on-year (y-o-y) inflation, excluding fuel, at 8.0 per cent, was higher than the headline inflation rate. CPI inflation was higher than WPI inflation up to January 2008 reflecting the higher weight of food items in the CPI. A comparison of major commodity groups in the CPI and WPI reveals that food and fuel prices generally move in tandem, although the extent of movement differs in the various measures of CPI due to the different weighting pattern as well as coverage of items.

Equity and Debt Market

The resource raised through the public issues from the primary market by the corporate sector (excluding offers for sale) increased by 158.5 percent to Rs.83707 crore during 2007-08. Net resources mobilized by mutual funds increased by 63.6 per cent to Rs.153802 crore during 2007-08. Net assets managed by mutual funds also increased by 54.8 percent to Rs.505152 crore during 2007-08.

The BSE Sensex had shown 19.7 per cent Year-on-Year growth end of March 08 against 15.9 per cent end of March 07. The market capitalization of the BSE as a percentage of GDP increased from 85.5 at end of March 2007 to 109.5 by end March 2008. Domestic stock markets, which remained generally firm up to early January 2008, witnessed a sharp correction beginning January 11, 2008. Although the domestic stock markets witnessed corrections in mid-August, mid-October and mid-December 2007, they recovered soon. Beginning January 11, 2008, the domestic stock markets witnessed severe bouts of volatility due to heightened concerns over the severity of sub-prime lending crisis in the US and its spillover to other market segments and in other countries.

External Sector

Influenced by global developments, through real as well as financial flows, the ratio of merchandise exports to GDP has risen since the early 1990s. During 2002-2007, India's export growth was placed higher than its key competitors in the Asian region (except China).

Gross current receipts (merchandise exports and invisible receipts) and gross current payments (merchandise imports and invisible payments) taken together now constitute more than one half of GDP, suggesting the growing integration of the Indian economy with the global economy.

Insurance Sector

Proportion of life insurance fund in financial savings increased from 14.4 per cent in 2006-07 to 16.9 per cent in 2007-08. However, share of insurance fund as a percentage of GDP came down to 2.7 per cent in 2007-08 from 2.8 per cent in 2006-07.

Total First Year Premium of Insurance Industry has registered a growth of Rs. 78552.70 crores in 2007-08 as compared to Rs. 61468.50 crores in the year 2006-07 at a growth rate of 27.79 %. LIC as the largest insurer in Life Insurance market maintained 61.91 % share in premium & 73.92 % in individual policies in financial year ending March 2008.

3. IMPACT OF MACRO-ECONOMIC ENVIRONMENT ON LIFE INSURANCE BUSINESS

The growth of GDP retarded to 9% in the year 2007-08 as compared to 9.6% in 2006-07.

India's macroeconomic performance in 2007-08 is part of a phase of exceptionally high growth by historical standards, at 9.6% in 2006-07 and 9.4% in 2005-06. For the most part of the year, liquidity in the system was volatile but largely in surplus due to strong capital flows and softening credit demand. The Reserve Bank of India (RBI) followed a tight monetary policy to check inflationary pressures arising due to a large extent, out of hardening global energy and commodity prices. In order to suck out excess liquidity from the system, Reserve Bank raised Cash Reserve Ratio (CRR) by 150 basis points during financial year ended March 31, 2008.

In India, the headline inflation based on the wholesale price index (WPI) softened from 6.4 per cent at the beginning of the fiscal year to a low of 3.1 per cent on October 13, 2007 before increasing again to 7.4 per cent by March 29, 2008, mainly reflecting hardening of prices of primary articles, fuel group and some manufactured product items.

The 10 year G-sec yield dropped by about 40 basis points to 7.6% during the first half of the financial year. However, high inflation numbers in March 2008, and market apprehensions of large debt issuance by the government pushed the yields up in the second fortnight of March 2008. 10 year G-sec yield was in the range of 7.38% to 8.40% (s.a.) in the financial year 2007-08, with the yield touching 7.93% at the close of the fiscal.

4. WORKING RESULTS

New Business

Individual Assurance

The new business under Individual Assurance portfolio for the last three years is given in Table No. 1A.

General Annuities

The new business under General Annuity portfolio for the last three years is given in Table No. 1A.

Pensions

The new business under Pension portfolio for the last three years is given in Table No. 1A.

Unit Linked Business

The new business under unit linked portfolio (in respect of Money Plus, Market Plus, Fortune Plus, Profit Plus & Health Plus) for the last three years is given in Table No. 1A.

Group Insurance Business

The new business under Group Insurance portfolio, including Linked Business, for the last three years is given in Table No. 1B

Social Security Schemes

Through Janashree Bima Yojana, 7,583 schemes covering 70.90 lakh new lives were finalised under 45 approved occupations. 0.16 lakh new lives have also been covered under existing Social Security Group Insurance schemes. The details classified according to occupations are given in Table No - 2.

First Insurance

During the financial year 2007-08, **355.47** lakh individuals were insured for the first time for a total sum assured of **Rs.260873.23** crore as against the previous year's figures of **342.38** lakh policies for sum assured of **Rs 259680.31** crore. The ratio of First Insurance to the Total Business completed for the year comes to **94.56%** and **94.70 %** in respect of Number of Policies and Sum Assured respectively.

Rural Thrust

As per the definition of rural/social sector approved by IRDA, the New Business from rural areas amounts to Sum Assured of **Rs. 59,694.44 Crore** under **90,43,413** policies representing **24.06%** and **21.67%** of sum assured and share of policies respectively, completed during the financial year 2007-08.

Bancassurance & Alternate Channels

Bancassurance and Alternate Channel completed 7,55,451 policies and Rs.806.41 Crores FPI, showing the growth rate of 51.32% in policies and 21.66% in FPI and percentage share to total new business has gone up from 1.31% to 2.01% in policies and 1.68% to 1.84% in FPI.

Banks have contributed 62.54% of number of policies and 79.47% of FPI to the total alternate channel business. The concept of Bima Bank has picked up very well and 1,274 bank branches were declared as Bima Banks as compared to 570 last year. The policy base performance of Corporate Agents was excellent. They have completed 32.53% of the total alternate channel policies i.e. 2, 45,784 policies and Rs.142.56 Crores of FPI. However the contribution of broker remain very nominal namely 4.93% in policy and 2.85% in FPI.

We are trying to make our rural penetration further effective by tie-up with RRBs in the rural areas through referral arrangement. The customer base of these RRBs will be exploited through the newly recruited FSEs. As on 31.03.08 we have recruited 596 FSE and tie-up arrangements have been finalized with 6 RRBs.

The corporate vision is to be Number One on absolute count in the total business of Alternate Channel.

Micro Insurance

As a part of financial inclusion programme, we have moved further in our cause of spreading security, particularly to the less privileged section through Jeevan Madhur plan that was launched in September, 2006. As against a New Business figure of 80,637 policies with a Sum Assured of 110.33 crore and First Premium Income of Rs 1.38 crores during previous year, in 2007-2008 we have completed Micro Insurance New Business of 8,54,615 policies with a Sum assured of 1116.42 crore and First Premium Income of Rs 16.22 crores.

These policies have been sold through a different distribution channel, Micro Insurance Agents who are Non Government Organisations, Self Help Groups or Micro Finance Institutions. The number of Micro Insurance Agents as on 31.03.2008 is 4166.

We have been conferred "Skoch Challenger Award 2008" for Financial Inclusion in Insurance Sector through Jeevan Madhur initiatives.

Product Development

In a competitive market, there is a greater need to provide insurance products that meet the needs of our customers. LIC therefore offers a wide variety of products which fulfills the requirements of different segments of the society. As at the end of the financial year 2007-08, the Corporation had 49 plans available for sale.

During the year Corporation introduced 6 new Plans viz. Jeevan Amrit, Fortune Plus, Profit Plus, Health Plus, Amulya Jeevan – I and Jeevan Akshay VI.

Business In Force In Various Segments

Individual Assurance

The business in-force under Individual Assurance portfolio has been showing steady growth over the years as given in Table No. 3A.

General Annuities

The business in-force under General Annuity portfolio for the last three years is given in Table No. 3A.

Pensions

The business in-force under Pension portfolio for the last three years is given in Table No. 3A.

Unit Linked Business

The business in-force under unit linked portfolio (in respect of Bima Plus, Future Plus, Jeevan Plus, Money Plus, Market Plus, Fortune Plus, Profit Plus & Health Plus) for the last three years is given in Table No. 3A.

Group Insurance Business

The new business in force under Group Insurance Portfolio, including Linked Business, for last three years is given in Table No. 3B.

5. CAPITAL REDEMPTION AND ANNUITY CERTAIN BUSINESS

As on March 31, 2008, Annuity Certain Policies numbering 2,600 were in force for an amount of annuity per annum of Rs. 8.83 crores. There were 18,502 Capital Redemption policies in force for a sum assured of 314.95 crores.

6. STATUTORY STATEMENTS REGARDING POLICIES

The statements in the form "DD" prescribed under Insurance Act, 1938 have been included in Table No. 4

7. LIFE FUND, SURPLUS AND TAXES PAID

The life fund, valuation surplus and 5% share paid to Central Government are showing growth every year. Last two years figures are given in Table No. 5.

8. INVESTMENTS AND SOCIAL RESPONSIBILITIES

The total investments of the Corporation amounted to Rs. 756890.51 crore as at 31st March, 2008. Table 6 depicts a broad classification of the investments of the Corporation as at 31st March, 2008.

The Corporation subscribed an amount of Rs.40034.03 crore (face value) and Rs.10068.26 crore (face value) to the Securities of the Government of India and the new loan issues of the various State Governments respectively during 2007-2008.

Social Responsibilities:

It has been the constant endeavour of the Corporation to provide security to as many people as possible and to channelise the savings mobilised for the welfare of the people at large.

To meet this end, the Corporation has been promoting Social Welfare through investments in Infrastructure and Social Sector which includes:

- * Projects/Schemes for generation and transmission of Power,
- * Housing Sector,
- * Water Supply and Sewerage Projects/Schemes,
- * Development of Roads, Bridges & Road Transport.

The total Investment in these sectors during 2007-08 was Rs.16765 crore as indicated in Table 7. The investments by way of Central, State and Other Government Guaranteed Marketable securities, Loans & Debentures to Infrastructure and Social Sector amounts to Rs. 4,69,199 crore.

Claims under various Social Security Group Insurance Schemes

68,111 claims were paid by the Corporation under Janashree Bima Yojana, Social Security Group Insurance Schemes (SSGIS) and schemes under Integrated Rural Development Programme (IRDP)/ Swarna Jayanti Gram Swarajgar Yojana (SGSY) during the year 2007-08. In addition, scholarships have been disbursed to 13,01,136 students as a free add on benefit to the children of the members of Janashree Bima Yojana under Shiksha Sahayog Yojana during the year 2007-08.

9. MARKETING ACTIVITIES

Offices in India

As on 31st March 2008, the Corporation has 8 Zonal Offices, 106 Divisional Offices and 2,048 Branch Offices and 323 Satellite Offices (SOs)

Foreign Branches

The Corporation directly operates through its Branch Offices in Mauritius at Port Louis, Fiji at Suva and Lautoka and United Kingdom at Wembley. During the year 2007-08, these three foreign Branches together issued 10,477 policies with Sum Assured of US\$ 97.7 Million and First premium income of US\$ 2.98 Million.

Foreign Joint Venture Companies:

❖ LIC(International) BSC (C), Bahrain:

LIC (International) B.S.C. (C), Bahrain was established at Bahrain in 1989 as a joint venture company which caters to the life insurance needs of NRIs and local population in the Gulf by issuing policies in US Dollars. The company operates in all 6 GCC countries of Bahrain, Saudi Arabia, Kuwait and UAE (through Chief Agents), Qatar (through broker) and Oman (through Branch Office). For the year ended 31.12.2007, the company issued 12,002 policies with a Sum Assured of US\$ 109.48 Million and collected an amount of US\$ 8.96 Million towards First Premium.

❖ LIC (Nepal) Limited:

LIC(Nepal) Ltd a joint venture company between LIC of India and M/S Vishal Group of companies in the Republic of Nepal was established on 3rd December 2001. For the year ended 15th July 2007, the Company has completed 29,139 policies with Sum Assured of NRs 338.04 Crore and First Premium Income of NRs 19.31 crore.

❖ LIC (Lanka) Limited:

LIC(Lanka) Ltd, a joint venture company between LIC of India and M/S Bartleet Transcapital Ltd, was established on 1st March 2003. For the year ended December 2007, the company has completed business under 9,858 policies for a Sum Assured of SLR 146.58 Crore with first premium income of SLR 6.97 Crore.

❖ Kenindia Assurance Co. Limited:

Kenindia Assurance Co. Ltd., a joint venture company between LIC of India, GIC and others was established on 06.12.1978. The Company transacts both life and non-life business. For the year ended 31.12.2007, Life Branch of the Company has completed 2070 policies with first year premium income of KShs 26.2 Crore.

❖ Saudi Indian Company for Co-operative Insurance:

Saudi Indian Company for Co-operative Insurance (SICCI), is a joint venture company between LIC of India, LIC (International) B.S.C. (C), Bahrain, New India Assurance Company Limited, Al-Hokair Group and public from Saudi Arabia where LIC of India & LIC (International) hold 10.2% share each. Commercial License was granted on 8.8.2007. The Company is awaiting operational license from local regulator to commence its life & non-life business activities.

❖ LIC (Mauritius) Offshore Limited:

LIC (Mauritius) Offshore Limited (LICMOL), a joint venture company between LIC of India and GIC of India where LIC of India holds 70% share has decided to defer life business activities and contemplating to pursue non-life reinsurance business with active participation of GIC of India.

10. AGENTS

The total number of Agents on our Roll was **11,93,744** as at 31.03.2008 as against **11,03,047** as on 31.03.2007. The number of Active Agents was **11,17,908** as at 31.03.2008 as compared to **10,28,256** as on 31.03.2007.

Agent's Club Membership

In order to motivate and recognize high performers amongst agents a premium Club called the "Corporate Club" was formed w.e.f the Membership Year 2004-2005. The membership in this premium club is showing a positive growth.

The other 5 clubs which were formed to recognize Agents who perform consistently year after year, viz. Chairman, Zonal Manager, Divisional Manager, Branch Manager and Distinguished Agents, have also shown good growth during last 4-5 years.

The details of membership strength of various clubs are furnished in the Table given below :

MEMBERS OF VARIOUS AGENTS' CLUB

Name of Club	Membership Year		
	2007-08	2006-07	2005-06
Corporate	77	68	54
Chairman	21941	19585	18608
Zonal Manager	17792	16087	14863
Divisional Manager	30609	27555	27717
Branch Manager	56910	54450	57238
Distinguished Agents Club	47634	37864	26094
Total	174963	155609	144574

Career Agents Scheme

The Corporation has a scheme of Urban Career Agents and Rural Career Agents to promote the cause of professionalizing the agency force. They are given stipends at the start of their career to enable them to settle down in the profession. As on 31.3.2008 there were 17684 Urban Career Agents and 22324 Rural Career Agents.

11. DIVERSIFIED ACTIVITIES

LIC Housing Finance Limited

LIC Housing Finance has 6 Regional Offices, 13 Back Offices and 127 Marketing Offices spread across the country. It also has representative Offices at Dubai and Kuwait. The Company's shares are listed on the Bombay Stock Exchange and the National Stock Exchange and its Global Depository Shares (GDS) listed at the Luxembourg Stock Exchange. The Company is rated 'AAA' by CRISIL. The company's Fixed Deposit Program has been rated as 'FAAA' by CRISIL indicating the highest degree of safety.

Outstanding Loan Rs. 21,936 crore, 5 year CAGR	—	22%
Loan Amount Sanctioned Rs. 8,618 crore, 5 year CAGR	—	17%
Loan Amount Disbursed Rs. 7,071 crore, 5 year CAGR	—	15%
Net Profit	—	Rs. 387.19 crore
Dividend	—	100%

LIC HFL Care Homes Ltd.

LIC HFL Care Homes Ltd., a wholly owned subsidiary of LIC Housing Finance Ltd., fulfils a great Corporate Social Responsibility in securing the retired life of Senior Citizens in a homely way by setting up Senior Citizens Retirement Villages. Its pilot project, the first of its kind in corporate venture, was launched at Bangalore on 9/3/2006. Its 2nd project will start shortly at Bhubaneswar after approval of the layout plan by the Bhubaneswar Development Authority. The new company ventures to expand to various other cities and towns in India.

LIC Mutual Fund AMC Ltd.

- LIC Mutual Fund since inception in 1989 has launched 87 schemes.
- 52 of these schemes have been redeemed.
- 35 ongoing schemes as at 31/03/2008
- During the financial year 2007-08, the Fund launched 16 Fixed Maturity Plans, 3 close ended (equity and hybrid) and one open ended debt fund.
- Collections during the New Fund Offer period under all the schemes launched were Rs. 4012.95 crore.
- In the financial year ended 31st March 2008, LICMF made a gross mobilisation of Rs. 194029.63 crore as against Rs.124606.66 crore in the previous year showing a growth rate of 55.71%.

- The assets under management grew by 28.42% during the year to close at Rs. 12383 crore as on 31/03/2008 from Rs.9642 crore as on 31/03/2007.
- Numbers of investors increased during the year from about 2.90 lakhs to about 4.66 lakhs.
- As at 31/03/2008 LICMF stood at number 12 out of the 33 mutual funds in the industry on AUM basis.
- During the year LICMF opened Area Offices at Bhubaneshwar, Jaipur, Raipur, Ranchi and Goa, taking the total number of Area Offices to 17.
- Total number of Business centres increased to 55.
- Management fees increased from Rs. 28.28 crore to Rs. 45.83 crore showing a growth rate of 62.06%.

MUTUAL FUND AWARDS

Investors reposed their faith in LICMF products which were honoured during the year by ICRA Online awards in the following categories :-

- 7 Star status to LICMF Floating Rate Fund for 3-year performance
- 5 Star status to LICMF Liquid Fund for 3-year performance
- 5 Star status to LICMF Floating Rate Fund for 1-year performance
- Amity Corporate Excellence Award from Amity International Business School, Noida

LIC Pension Fund Ltd

LIC Pension Fund was incorporated as a Public Limited Company on 21.11.2007 which has received commencement of business certificate from Registrar of Companies, Mumbai on 8.01.2008 and from PFRDA on 29.03.2008. LIC Pension Fund has started Investment Management operation w.e.f. 2nd April, 2008.

LIC Pension Fund is currently managing Pension Funds of Central Govt. employees received from NPS (New Pension System) Trust as per the Investment Agreement signed between LIC Pension Fund and NPS Trust. It will also undertake to manage pension fund of State Govt. employees, who may join NPS.

Health Insurance

The Corporation entered into health insurance market in the year 2007-08 with separate vertical for health insurance at Hyderabad to tap the vast potential in the health insurance market and cater the health insurance needs of insuring public.

The stand alone health insurance product "Health Plus" was launched on 4/2/2008. In the short period of less than two months in the financial year 2007-2008 1.01 lakh policies are sold covering 2.20 lakh lives with First premium Income of Rs.100.23 crores.

12. POLICY HOLDERS' SERVICING

Settlement of Claims :

The settlement of claims is a very important aspect of service to the policyholders. Hence, the corporation has laid great emphasis on expeditious settlement of the maturity as well as death claims. During the year 2007-08, the corporation has settled **1.41** crore claims for Rs. 37019.51 crores (Including pension and group schemes) compared to 1.35 crore claims for Rs. 36485.91 crore in the previous year. The percentage of claims outstanding at the end of the year to the claims payable during the year is 0.28% by number and 0.94% by amount as on 31st March 2008 compared to 0.15% by number and 0.68% by amount as on 31st March 2007. During 2007-08, **97.19%** of Maturity claims were settled on or before the date of maturity.

The figures in respect of settlement of claims for the last three years are given in Table 8 (a) and 8 (b).

Alternate Channels of Premium Payment

1. **Electronic Clearance System(ECS)** : This facility of direct debit is presently available at 51 centers. Total places where ECS can be offered as per RBI is 64.
2. **Electronic Bill Presentation and Payment (EBPP)** : Premium can be paid through various Banks like City Bank, HDFC, ICICI, Federal Bank, CBOP, Corporation Bank, Axis Bank and through Service Providers – Bill Desk and Tech Process which cover almost all other banks throughout the country.
3. **ATM** : Available with two banks: Corporation Bank and Axis Bank.
4. **Portal Payment Gateway** : Online premium payment on our Website, www.licindia.in with the help of Net Banking Facility of 25 major Banks.

5. **Axis Bank** : Premium can be paid at any of the Branch or Extn. Counter of Axis Bank.
6. **Premium collection by Agents** : A few agents are authorized to collect the premium in cash from their policy holders.
7. **APOnline** : It is a joint venture between the AP State Government and Tata Consultancy Services. There are 250 franchises in the twin cities of Hyderabad and Secunderabad and more than 1,000 franchises across the state.

Customers' Grievance Redressal

The Corporation has Grievance Redressal Officers at Branch/Divisional/Zonal/Central Office to redress grievances of customers and for transparency, their names and availability timings are published in newspapers of wide circulation. The spirit of customer relations and customer care have been ingrained in our complaint redressal system with emphasis on placing customer oriented personnel at all touch points. IT enabled proactive support systems have been operationalized to reduce manual interventions and minimize grievances. In our endeavour for enhancing customer satisfaction, stringent bench-marks as laid down in the Citizens' charter are being followed scrupulously.

Claimants aggrieved by the decision of repudiation have the facility of referring their cases for review to Zonal Office CRC (Claims Review Committee) or Central Office CRC. Retired HC/DC Judge is a sitting member of the Claims Review Committee. Out of 4328 cases reviewed during 2007-08, 908 were paid (including ex-gratia).

Insurance Ombudsmen in the country at Ahmedabad, Bhopal, Bhubaneswar, Chandigarh, Chennai, Delhi, Guwahati, Hyderabad, Kochi, Kolkata, Lucknow and Mumbai are providing low cost and speedy arbitration to customers.

For ensuring quick redressal of customer grievances Corporation has introduced a Customer friendly **Complaint Management System** through our **Customer Portal**, where policy holder can directly register complaint/grievance and track its status.

Right to Information Act 2005

Right to Information Act, 2005 has been fully implemented in LIC.

- We have designated all the Zonal Managers(I/C) and all the Regional Managers (Mktg) at the Zonal Offices as Appellate Authorities and CPIOs respectively. The Sr./ Divisional Managers(I/C) at the Divisional Offices are designated as the Appellate Authorities and the Managers (CRM) are designated as CPIOs in all the Divisions. All the Sr./Branch Managers(I/C) are designated as the CAPIOs for the smooth functioning of the RTI Act,2005.
- At Central Office, Shri A.K.Dasgupta, Managing Director and Smt Thankom T. Mathew Executive Director (New Project/CPIO) are the Appellate Authority and CPIO respectively.
- As on 31.03.2008 Total No of Appellate Authorities, CPIOs and CAPIOs are as below;
 - Appellate Authority : 115
 - CPIOs : 115
 - CAPIOs : 2047

➤ RTI Statistics during the year 2007-2008

1.

	Opening Balance as on 01.04.2006	Received during the year (including the cases transferred to other public Authority)	No. of cases transferred	Decision Where requests/ appeals rejected	Decision Where requests/ appeals accepted
Requests	84	2616	138	544	1968
Appeal	6	394	3	189	201

2. Total No of CIC hearing : 96
3. Total No. of Show cause notice received : 27

4. Total No. of cases where compensation is imposed by the CIC : 4
5. Total No. of case where penalty is imposed by the CIC : Nil

13. CORPORATE COMMUNICATION ACTIVITIES

During the year, the process of revamping the image of the Corporation gained further momentum. A systematic strategy was also put in place to ensure that LIC obtained the best mileage for the money spent on advertising. Through all the activities on Media, a younger and more contemporary image of the Corporation was projected.

The two new Corporate Commercials produced for Television; 'Na Chinta Na Fikar' and 'The Boat – The Journey of Life' proved to be extremely popular. The Health Plus TV Commercial created during the year was also widely appreciated.

During the year under review LIC won many awards, the prominent among them being the following:

1. NDTV Profit Business Leadership award
2. CNBC Awaaz Consumer Award
3. Reader's Digest Most Trusted Brand Award
4. Outlook Money – NDTV Profit Award
5. Loyalty Award – Insurance Sector
6. Web – 18 Genius of the Web Award
7. Golden Peacock Award for Excellence in Corporate Governance
8. Skoch Challenger Award

For the fifth successive time LIC has also been recognized as the Most Trusted Service Brand in the Economic Times - Brand Equity survey of Indian Brands. Across all categories LIC's ranking moved up from 27 to 12.

14. PERSONNEL & EMPLOYEE RELATIONS

Staff Strength

The number of employees of the Corporation as on 31.03.2008 was 1,14,045 as against 1,13,710 at the end of the previous financial year.

Employee Relations

The management held periodic discussions as also organized information-sharing meetings with unions on various issues concerning the employees, which has helped the Corporation in maintaining cordial and harmonious relationship with employees in the Corporation

Empowerment of Women

Women have contributed to the growth and development of the Corporation in a significant way. Out of 21297 Class I Officers of the Corporation, 3623 are lady officers. There are 13 lady Officers in the senior rank of Zonal Manager/ Zonal Manager(S). Out of 23011 Development Officers, 483 are lady Development Officers and 19284 lady Class III/IV employees as against a total of 69737 Class III & IV employees.

Reservation of Scheduled Castes, Scheduled Tribes and Other Backward Classes

The Corporation has implemented the National Policy in favour of SC/ST/OBC and has provided for reservations in recruitment and promotions in accordance with the instructions issued by Government of India.

During the year under review, various offices of LIC recruited 1451 candidates belonging to SC/ST/OBC categories against the reserved vacancies.

Ex-servicemen Employees

The Corporation makes provision for recruitment of Ex-servicemen employees as per Government guidelines.

Persons with Disabilities

With a view to help rehabilitation of persons with disabilities, the Corporation has identified jobs for recruitment of persons who are Visually Handicapped, Hearing Impaired and persons with Locomotor Disability or Cerebral Palsy. The total reservation of vacancies relating to jobs/posts identified in Class-I, Class-III and Class-IV is to the extent of 3%.

In addition to reservation, relaxation in upper age limit up to 10 years has also been provided in Class III & Class IV posts. Persons who are Visually Handicapped and persons with Locomotor Disability or Cerebral Palsy, recruited under the reserved quota are granted Conveyance Allowance as per rules.

Sports Activity

The year 2007-08 ended with Corporation's biggest sports extravaganza the "All India LIC games 2007-08" at Jamshedpur. The All India Sports Tournament succeeded in promoting a high level of camaraderie, companionship and feeling of togetherness amongst the sports fraternity of the Corporation.

LIC's Participation in the Standard Chartered Mumbai Marathon:

LIC won Gold Medal at the "Corporate Sporting Challenge", a relay of 6 athletes covering 42.195 Kms. for the 2nd time in succession at the Standard Chartered Marathon 2008 held at Mumbai.

Corporate Olympics:

The LIC of India added another feather to its cap by winning the Championship at the Corporate Olympics held in Mumbai. The second edition of the Corporate Olympics saw LIC bagging 22 Gold, 20 Silver & 7 Bronze in the disciplines of Athletics, Badminton, Table Tennis & Chess. The Corporate Olympics has attracted an overwhelming response from 220 companies with 2500 plus players. LIC of India walked away with the double crown of:

1. Most Sporting Corporate
2. Corporate Championship Award.

Other Activities / Highlights:

In the 5th World Carrom Championship held at Cannes, France from 13th – 17th February 2008, Ms P. Nirmala was member of the team which won Gold medal at Women's Team Championship. She also won Gold medal at the Doubles event. In the individual event she won Silver Medal. Shri. Prakash Gaikwad was member of the team which won Silver medal at Men's Team Championship.

15 (a) HRD/OD INITIATIVES/TRAINING STATISTICS

HRD-OD department plays an important role in shaping the values of the organization, and disseminating them throughout the organization to help build the relationship between our employees and our organization's mission, strategies, and objectives. With this objective, the HRD-OD department had carried out various initiatives for the current year 2007-08, which were as follows: -

- Customised training programmes were held by IIM, Kolkata for all Regional Managers – P&IR and HRD and Principals of ZTCs with a focus to enhance professionalism in Human Resource Management, training and policy implementation in the light of long-term need of the Corporation.
- A customized 6-day "**Management Development Program**" for Sr Divisional Managers, who have been placed in charge of divisions this year, was designed by IIM, Kolkata, which was aimed at developing an appreciation of emerging business challenges in insurance business domain, developing skills and capabilities.
- **Indian School of Business, Hyderabad** customized a programme for L.I.C. of India on Marketing Strategies for Senior Executives.
- **Training program for ABMs (Sales):** This programme has been designed for ABMs (Sales) from Development side who are in the promotion zone.
- **OD-HRD Exercise on Organisational Transformation:** The initiative started last year was carried ahead this year too, after the welcome response and appreciation received.

Employee Engagement and Satisfaction Survey: The OD-HRD department has been working on an Employee Engagement and Satisfaction Survey to help us understand our employee's attitude, opinion and satisfaction levels. This survey is an opportunity to our employees to express their opinions about the Corporation. This will help us to monitor our progress and highlighting any problem areas.

Training Profile

Training Centres	No. of Personnel Trained	
	2007-2008	2006-2007
In-house Training		
Management Development Centre	2884	2873
National Insurance Academy	2367	1955
7 Zonal Training Centres	28921	32174
TOTAL	34172	37002
Training Institutes		
Within the country (ISB, XLRI, ASCI, IIM, MDI, etc.)	632	1413
Foreign Institutes / Bodies (FALIA, AIM, IFTDO, SWISS RE, MUNICH RE, etc.)	21	24
TOTAL	653	1437
GRAND TOTAL	34,825	38,439

Training of Field Personnel

During the Financial Year 2007-08, the Agents & Development Officers trained in our own training centers and External Training Institutes are as under:-

1. TOTAL NO. OF AGENTS TRAINED HOUSED AT:

ZTCs	STCs	DTCs	ATCs	ETI's	Total
6678	40198	69911	145480	2011	264278

2. DEVELOPMENT OFFICERS:

ZTCs	STCs	DTCs	ATCs	ETI's	Total
2591	2460	651	201	571	6474

- A) **Training for Professionalism:-** Selected faculty from Training Centres were trained by professional agencies to enable them to impart the same to Agents and Development Officers.
- B) The new training initiatives for computer orientation for Training of Agents began with APTECH. The pilot project successfully completed in Feb 08 training **716 candidates**.

(b) MANAGEMENT DEVELOPMENT CENTRE

Our Management Development Centre (MDC) at Borivli conducted 105 training programmes during 2007-2008 which were attended by 2884 participants

16. OFFICIAL LANGUAGE IMPLEMENTATION

To ensure Compliance with various provisions of Official Language Act, 1963 and Official Language Rules, 1976, necessary action was taken by all the Offices situated in regions 'A', 'B' and 'C'. During the year all Offices of the Corporation showed satisfactory progress with regard to implementation of Official Language and concerted efforts continued to further increase the use of Official Language.

17. ENGINEERING ACTIVITIES

Engineering Department's focus was on Image Building and Revenue Generation. In this Financial Year for infrastructure work 2 Divisional Offices (Hazaribagh & Bhagalpur) 15 Branch Offices, 74 Residential units at 19 locations and 2 Investment Buildings one at Bangalore and other at Madurai were constructed. Apart from this, 20 flats under PHHS at Kolkata, infrastructure towards 249 Satellite Offices were also completed. In our Image Building activity, face lifting of 6 buildings was done. East Central Zonal Office, Patna, 7 Divisional Offices and 92 Branch Offices were modernized. Department also earned Rs.114.65 lac through the Consultancy Work. Revaluation of our Investment Properties was carried out. Implementation of Energy Management Programme saved Rs.80.00 lac towards Electricity Bill. To speed up Engineering activities, Manual and Tender Conditions were revised.

In the Training field 186 Engineers participated in inhouse training, 45 Technical persons were nominated for specialized programme at 15 External organizations.

18. (a) ESTATES / SBU – ESTATE

Gross Revenue from Estate Portfolio of the Corporation for the current year as on 31.03.2008 is Rs. 182.31 crore as against Rs. 155.99 crore of previous year ending 31.03.2007. This reflects a growth of 16.87 % over the previous year.

Net surplus generated for the year amounted to Rs. 138.52 crores as against Rs. 101.50 crores in 2006-2007 showing a growth rate of 36.47 %.

During the course of the year, 67 plots were purchased for construction of our own office buildings, officers' quarters investment buildings and Policyholders' Housing Scheme. An amount of Rs. 1287.24 crores was invested towards the above acquisition.

(b) HOUSING PROPERTY FINANCE

Housing Loan to Employees

Under various Staff Housing Schemes and Agents Housing Scheme an amount of Rs. 96.46 crores and Rs. 27.55 crores was sanctioned as at 31/3/2008 to employees and agents of the Corporation respectively.

19. INFORMATION TECHNOLOGY

During the year 2007-08, initiatives started in the previous year were taken forward and more milestones were reached. This has tremendous value to the services rendered by IT Department to the external and internal customers. The major achievements during the financial year 2007-08 are given below.

❖ New Channels for Premium Collection

More channels were added during the year to facilitate renewal premium payments by the customers. Renewal Premium collections were initiated through APOnline outlets in Andhra Pradesh. The policy holder can pay premium for Non-ULIP Policies at APOnline outlets and get a valid receipt.

❖ Corporate Active Data Warehouse (CADW)

LIC has implemented CADW project for enabling a single view of customer & the use of transactional data for various analytical purposes. LIC's CADW is perhaps the largest life insurance customer database in the country.

The Project has enabled LIC to launch various Customer focused Campaigns like the Gold Club Customer Loyalty Campaign launched in Mumbai in 2007-08, and various Marketing related Competitions. A major achievement has been to send a single notice for premium falling due in the same month for various policies of an individual customer.

❖ Enterprise Document Management System (EDMS)

LIC has implemented Enterprise Document Management System (EDMS) in its offices to digitize the customer & office records. EDMS implementation done in LIC includes Document Management, Workflow and Record Management (RMS).

The objectives of implementing the EDMS are:-

1. To enable the concept of Anywhere Anytime services through electronic files made available across the Corporation.
2. To make documents and files available to multiple users simultaneously.
3. To eliminate the need to transfer paper records from one place to another.

After all the Policy Records are scanned it will be possible to offer various services like loan disbursement and payment anywhere in the country irrespective of where the Policy is serviced.

EDMS implementation has been taken up in a phased manner. The first phase covered 25 Divisions & all their 531 Branches. As at 31.03.2008 nearly 3 crore policyholder records (policy dockets) have been digitized enabling better & quicker service to the policyholders.

❖ Network

New INFO software has been implemented at IVR/INFO Centres at 13 locations across the country. The software enables the INFO Centre executives to attend to the queries raised by customers in a more efficient manner.

20. INTERNAL AUDIT

The audit of all Branch/Divisional/Zonal Offices and CO Departments of the Corporation for the year 2007-2008 has been duly completed as on 31.03.2008. The concurrent audit of Investment department was also conducted on a continuous basis.

In keeping with our practice of improving our systems and procedures through the use of IT as a tool, audit packages are being used so that our auditors are able to carry out the audit in a Front End Applications Package (FEAP) environment. Information Systems Audit was introduced on a pilot basis in eighteen Branches. Besides the auditors, functional managers are able to use the audit package to report the findings/irregularities immediately to the management for corrective action with a view to ensuring continuous improvement in the overall working of the Corporation.

21. INSPECTION

During the year 2007-2008, the Inspection of all the Branches, Divisional and Zonal Offices in India was carried out.

22. VIGILANCE

Special attention was given to focus on disposal of vigilance cases pending over one year.

Practised preventive vigilance in the offices of the Organisation educating all classes of employees, Agents and Medical Examiners to reduce the scope of misconducts leading to frauds.

Strict adherence to CVC guidelines is being ensured in the areas of stores purchase and Building contracts.

23. NOMINEE DIRECTORS

The Corporation appoints Nominee Directors on the Board of the Companies where it has substantial stake by way of Debt or Equity. Nominees are officials of the Corporation who are in service or retired and in few cases non-officials have also been appointed. Adequate systems are in place to review and guide the Nominee Directors from time to time. Appointment of Nominee Directors is periodically reviewed. Nominee Directors provide feedback with regard to operations, problems, prospects and corporate governance standards etc.

Being an integral part of the follow-up mechanism of the financial institutions, the Nominee Directors report to the Corporation on important matters discussed at the Board Meetings/other related committee meetings or any other issue which deserves attention of the Corporation. Points of concern raised by Nominee Directors in their reports are taken up with the Company or jointly with other Institutions if required. The Nominee Directors, however are Independent Directors appointed as Non-executive Directors and are not connected with day to day operational matters of the Company.

24. CORPORATE GOVERNANCE

Belief in and adherence to good Corporate Governance is an integral part of the philosophy of LIC's business conduct. The driving forces behind institutionalizing the practices of good Corporate Governance are various proactive measures, initiatives and guidance by the Government viz Board of Directors, Executive Committee, Audit Committee and Investment Committee and LIC's human resources and Agency force.

Good Corporate Governance has always inspired us to practice operational transparency, information sharing, accountability and continuous dialogue with all the stakeholders in addition to formulation of value-based policies and practices at all levels. The sustained practice of good Corporate Governance has enabled us to enhance our Brand Equity, strengthen the confidence of stakeholders and maintain a healthy industrial climate within the organization. This has led to a committed organizational focus on the customer which in turn has contributed to a record growth in business.

25. BOARD MEETINGS

Board meetings are generally held at the Corporate Office of LIC at Mumbai. The Agenda for the meetings is prepared well in advance and provided to the members for facilitating involved discussions during the meeting. As per regulations, Board Meetings should be held at least once in a quarter. However, during the last year 6 Board Meetings were held. In addition to policy matters, Board provides strategic direction to the management, critically monitors executive performance, oversees that financial discipline is maintained, ensures accountability of the management to the policyholders and also sees that the interest of the policyholders and other stakeholders is well protected.

Board members have access to any information that they may like to have and the recommendations that may be prescribed or desired are implemented within the time frame.

In order to implement the Corporate policies, guidelines and suggestions, the Board has formed an Executive Committee, an Investment Committee, a Building Advisory Committee, a Consumer Affairs Committee, and an Audit Committee. Regular meetings of these committees are held on the basis of the agenda prepared in advance.

26. CENTRAL MANAGEMENT COMMITTEE

The Central Management Committee consists of all Heads of Department of Central Office, all the Zonal Managers and Chief Executives of LIC HFL, LIC Mutual Fund AMC Ltd., LIC Credit Card Venture and CEO, LIC Pension Fund. The Committee was formed to have a more involved decision making and to draw upon the experience and intellectual input from a cross-section of senior executives of the Corporation. The dates of the meeting are decided before the beginning of a quarter. These meetings are structured and the Agenda for the meetings is circulated well in advance. Policy and Strategic issues are discussed and appropriate steps are taken to reformulate the strategies if thought necessary in view of the changes in the market environment. The Central Management Committee has contributed significantly to formulation of various operational policies, improving supervision and implementing the decisions, which not only has substantially contributed to business growth but also improved Service standards.

27. ZONAL ADVISORY BOARD (ZAB)

ZABs are constituted for each Zone, which are competent to discuss and review all matters and policies affecting the proper development of LIC within the territorial limits of the Zone and send us their recommendations.

28. POLICYHOLDERS' COUNCIL (PHC)

Policyholders' Councils are constituted in each division. PHCs discuss all the matters which relate to the servicing of the policyholders. Items discussed are Service to the Policyholders, Outstanding Claims, Progress of New Business in the Division, Publicity activities etc.

29. DIRECTION UNDER LIC ACT

No directives were received from the Government of India under Section 21 of Life Insurance Corporation Act, 1956 during the year.

30. AUDITORS

With the previous approval of the Central Government, 10 firms were appointed as Statutory Auditors for the year 2007-08. The names and address of firms are given in Appendix.

31. PLANS FOR 2008-09

During the financial year of 2008-09, the Corporation has planned for sustained growth in New Business. The New Business Annual budget is as under :

BUDGET FOR THE FY 2008-09

TOTAL POLICIES	4,35,00,000
SINGLE PREMIUM (Rs. In crore)	28,600
NON-SINGLE PREMIUM (Rs. In crore)	28,400

32. ACKNOWLEDGEMENT

The Life Insurance Corporation of India expresses its sincere thanks to the various Parliamentary Committees which visited its offices, the Union Finance Minister, Union Minister of State for Finance (Expenditure, Banking and Insurance), the Insurance Division of the Ministry of Finance, Department of Economic Affairs and the Insurance Regulatory and Development Authority for their active support, advice and co-operation on various issues. The Life Insurance Corporation of India, is thankful to the Board of Directors, Executive Committee, Audit Committee and Investment Committee who have provided valuable suggestions and guidance which have contributed to a record all round performance by the Corporation.

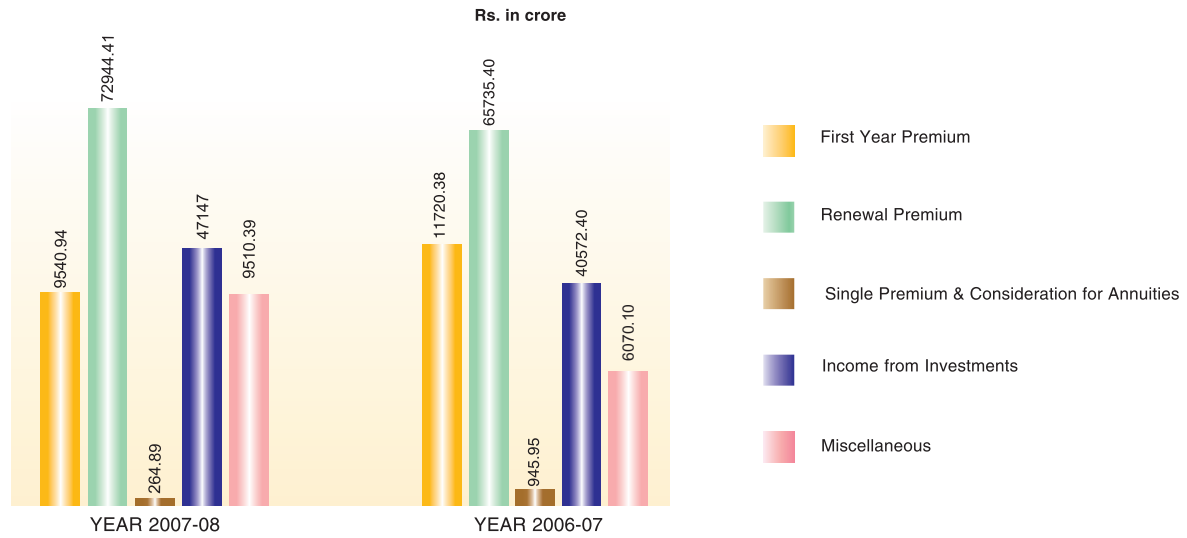
The Life Insurance Corporation of India is also thankful to the millions of its policyholders who have reposed their trust and continued their support to the organization.

Our Agents, Development Officers, members of the staff and Class-I Officers at various levels, spread across the country who have worked tirelessly and with exemplary commitment to enhance the satisfaction of the Corporation's policyholders and have made it possible for the organization to achieve sustained growth during the year under review, deserve appreciation.

SUMMARISED RESULTS

NEW BUSINESS for the year:	2007-2008 (Rs. in crore)	2006-2007 (Rs. in crore)
INDIVIDUAL ASSURANCE		
Sum Assured		
a) Assurances	1,74,043.80	2,02,024.45
b) Annuities	10.23	132.16
c) Pension	161.18	207.63
d) Linked	1,05,477.37	1,00,849.17
No. of. Policies (in lakh)		
a) Assurances	179.72	209.22
b) Annuities	0.04	0.06
c) Pension	0.12	0.16
d) Linked	196.13	172.76
GROUP SCHEMES:		
Sum Assured (Including Linked Business)	67,923.31	1,52,962.31
Annuities per annum	279.04	212.09
No. of. Schemes:		
Group Insurance (Including Linked Business)	14,576	12,672
Social Security Group Schemes	7,583	7,782
Group Superannuation	445	263
No. of. Lives: (in lakh)		
Group Insurance (Including Linked Business)	149.50	83.04
Social Security Group Schemes	113.67	57.48
Group Superannuation	4.21	1.12
BUSINESS IN FORCE		
At the end of the year:		
INDIVIDUAL ASSURANCE		
Sum Assured & Bonus		
a) Assurances	17,83,426.24	16,68,722.31
b) Annuities	1,592.28	1,322.55
c) Pension	2,297.59	3,197.88
d) Linked	2,00,711.08	1,06,381.52
No. of. Policies (in lakh)		
a) Assurances	1,925.27	1,895.17
b) Annuities	9.44	10.02
c) Pension	18.85	19.06
d) Linked	386.84	202.40
GROUP SCHEMES:		
Sum Assured	3,06,950.45	3,22,139.92
Annuities per annum	3,211.30	2,575.98
No. of Schemes:		
Group Insurance (Including Linked Business)	1,28,904	1,11,749
Group Superannuation	6,463	6,180
No. of lives (in lakh)		
Group Insurance (Including Linked Business)	495.25	406.09
Group Superannuation	15.54	12.93

ANALYSIS OF INCOME

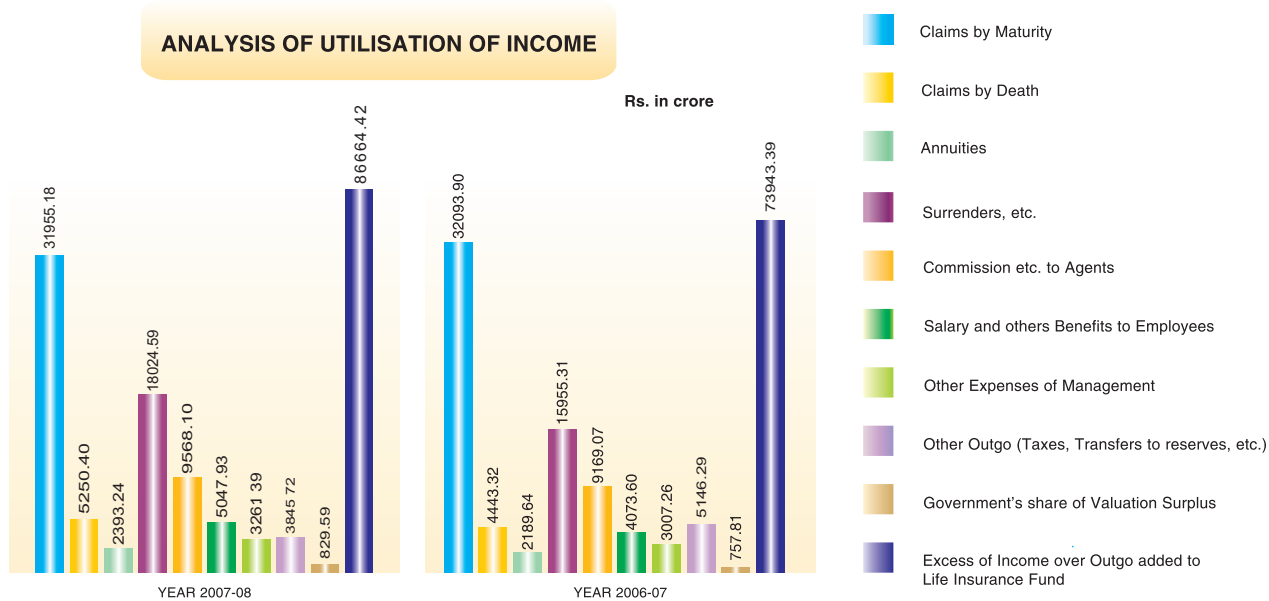


SUMMARISED RESULTS (Contd.)

INCOME	2007-2008	* 2006-2007
	(Rs. in crore)	
Individual Assurance		
First Year Premium	9,540.94	11,720.38
Percentage Increase over Previous Year	-18.60	-8.47
Renewal Premium	72,944.41	65,735.40
Single Premium & Consideration for Annuities Granted	264.89	945.95
Individual Pension Schemes		
First Year Premium	15.34	18.91
Renewal Premium	1,364.50	1,451.27
Consideration for Annuities Granted	123.95	150.47
Group Schemes		
Group Insurance Premium	12,088.24	11,462.91
Group Superannuation Premium	6,019.01	4,051.36
LINKED BUSINESS PREMIUM	47,344.31	32,245.61
Total Premium Income	1,49,705.59	1,27,782.26
Percentage Increase over Previous Year	17.16	40.79
Income from Investments	47,147.00	40,572.40
Miscellaneous	9,510.39	6,070.10
Total Income	2,06,362.98	1,74,424.76

* Previous year figures regrouped wherever necessary.

ANALYSIS OF UTILISATION OF INCOME



SUMMARISED RESULTS (Contd.)

OUTGO	2007-2008	2006-2007
Payments to Policy-holders	(Rs. in crore)	
Claims by Maturity		
Numbers (in lakh)	134.22	129.29
Amount	31,955.18	32,093.90
Claims by Death		
Numbers (in lakh)	6.73	6.02
Amount	5,250.40	4,443.32
Annuities	2,393.24	2,189.64
Surrenders, etc.	18,024.59	15,955.31
	57,623.41	54,682.17

SUMMARISED RESULTS (Contd.)

Expenses of Management	2007-2008 (Rs. in crore)	* 2006-2007 (Rs. in crore)
Commission etc. to Agents	9,568.10	9,169.07
Salary and other Benefits to Employees	5,047.93	4,073.60
Other Expenses of Management	3,261.39	3,007.26
Total	17,877.42	16,249.93
Other Outgo		
Other Outgo (Taxes, transfers to reserves, etc.)	3,845.72	5,146.29
5% of Valuation Surplus paid to the Central Government	829.59	757.81
Total	4,675.31	5,904.10
Total Outgo	80,176.14	76,836.20
Policy Liabilities		
Non Linked Business		
Policy Liabilities at the beginning of the year	5,24,775.73	4,50,832.34
Add: Excess of Income over Outgo	86,664.42	73,943.39
Policy liability at the end of the year	6,11,440.15	5,24,775.73
Percentage Increase over the previous year	16.51	16.40
Linked Business		
Policy Liabilities at the beginning of the year	36,030.59	12,315.28
Add: Addition during the year	39,145.71	23,715.31
Policy liability at the end of the year	75,176.30	36,030.59
Percentage Increase over the previous year	108.65	192.57

* Previous year figures regrouped wherever necessary.

Outstanding Claims at the end of the year	2007-2008 (Rs. in crore)	2006-07 (Rs. in crore)
Maturity	123.02	42.95
Death	232.41	205.44
Total	355.43	248.39
Ratio of Expenses of Management To Total Premium Income		
Commission etc. to Agents	6.39%	7.18%
Salary and other benefits to Employees	3.37%	3.19%
Other Expenses of Management	2.18%	2.35%
Overall Expenses Ratio	11.94%	12.72%
Ratio of Outstanding Claims To Claims payable	0.96%	0.68%
Rate of Interest realised on Mean Life Insurance Fund	7.83%	8.21%

NEW BUSINESS - INDIVIDUAL

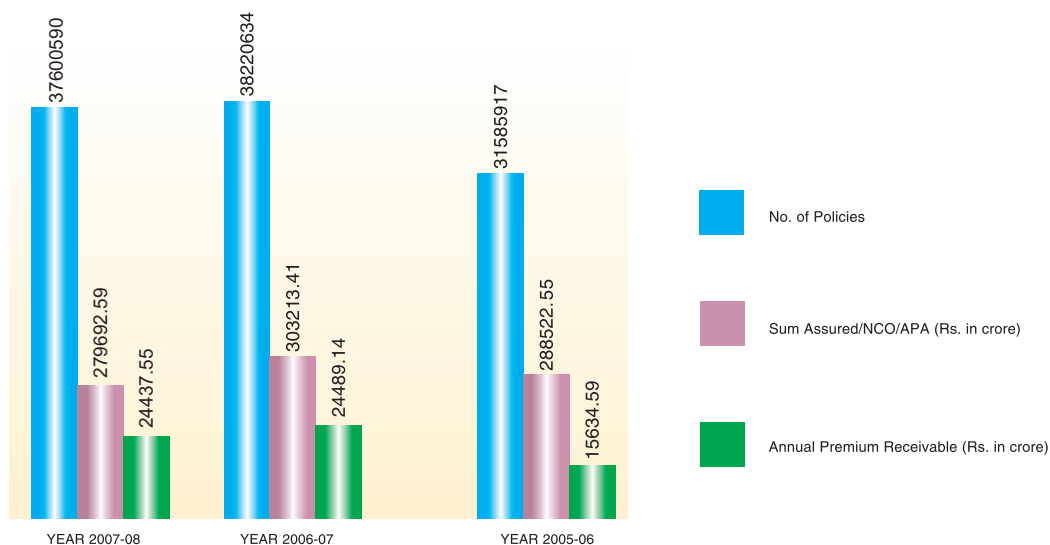


Table No. 1A

NEW BUSINESS (INDIVIDUAL)

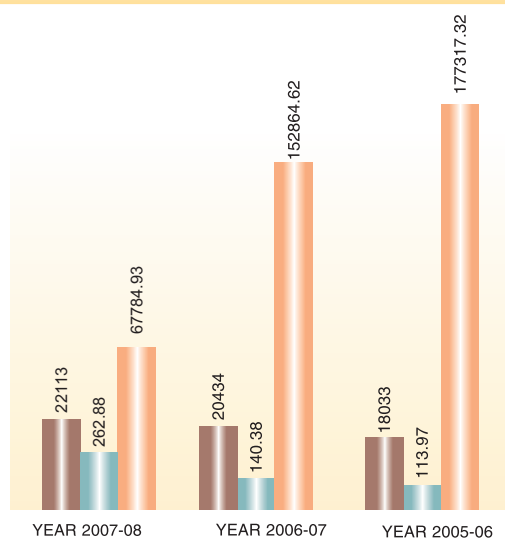
YEAR	NEW BUSINESS IN INDIA			NEW BUSINESS OUT OF INDIA			TOTAL NEW BUSINESS		
	No. of Policies	Sum Assured/NCO/APA (Rs. in crore)	Annual Premium Receivable (Rs. in crore)	No. of Policies	Sum Assured/NCO/APA (Rs. in crore)	Annual Premium Receivable (Rs. in crore)	No. of Policies	Sum Assured/NCO/APA (Rs. in crore)	Annual Premium Receivable (Rs. in crore)
Individual Assurance									
2007-2008	1,79,61,363	1,73,662.72	9,871.89	10,509	381.08	25.74	1,79,71,872	1,74,043.80	9,897.63
2006-2007	2,09,10,041	2,01,620.74	11,672.72	12,059	403.71	24.94	2,09,22,100	2,02,024.45	11,697.66
2005-2006	2,92,84,800	2,83,763.74	15,157.76	13,370	416.10	25.24	2,92,98,170	2,84,179.84	15,183.00
General Annuity									
2007-2008	4,270	10.23	0.19	—	—	—	4,270	10.23	0.19
2006-2007	5,903	132.16	0.65	—	—	—	5,903	132.16	0.65
2005-2006	4,678	26.73	0.75	—	—	—	4,678	26.73	0.75
Pension									
2007-2008	11,921	161.18	15.62	—	—	—	11,921	161.18	15.62
2006-2007	16,288	207.63	18.86	—	—	—	16,288	207.63	18.86
2005-2006	40,842	270.07	35.78	—	—	—	40,842	270.07	35.78
Unit Linked – Bima Plus									
2007-2008	—	—	—	—	—	—	—	—	—
2006-2007	—	—	—	—	—	—	—	—	—
2005-2006	35,692	153.53	8.07	—	—	—	35,692	153.53	8.07
Future Plus									
2007-2008	—	—	—	—	—	—	—	0.00	0.00
2006-2007	12,73,443	71.44	86.23	—	—	—	12,73,443	71.44	86.23
2005-2006	19,02,505	279.41	133.62	—	—	—	19,02,505	279.41	133.62
Jeevan Plus									
2007-2008	—	—	—	—	—	—	—	—	—
2006-2007	2,28,570	2,846.11	314.78	—	—	—	2,28,570	2,846.11	314.78
2005-2006	3,04,030	3,612.97	273.37	—	—	—	3,04,030	3,612.97	273.37
Money Plus									
2007-2008	73,66,061	61,637.09	7,133.83	—	—	—	73,66,061	61,637.09	7,133.83
2006-2007	1,07,80,675	97,232.48	10,951.41	—	—	—	1,07,80,675	97,232.48	10,951.41
2005-2006	—	—	—	—	—	—	—	—	—
Market Plus									
2007-2008	83,97,718	1,699.14	2,638.82	—	—	—	83,97,718	1,699.14	2,638.82
2006-2007	49,93,655	699.14	1,419.55	—	—	—	49,93,655	699.14	1,419.55
2005-2006	—	—	—	—	—	—	—	—	—




Table No. 1A (Contd.)

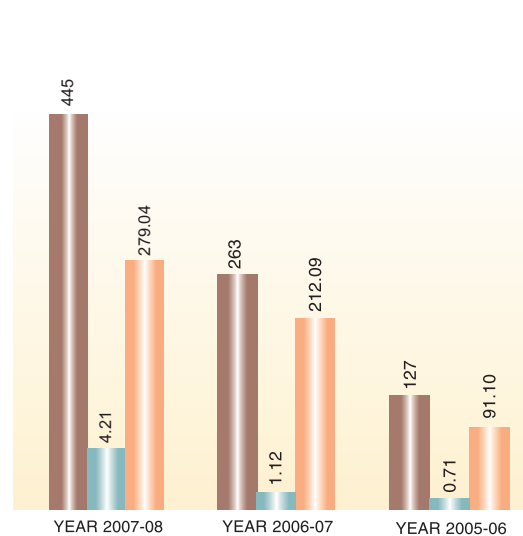
NEW BUSINESS (INDIVIDUAL)

YEAR	NEW BUSINESS IN INDIA			NEW BUSINESS OUT OF INDIA			TOTAL NEW BUSINESS		
	No. of Policies	Sum Assured/ NCO/APA (Rs. in crore)	Annual Premium Receivable (Rs. in crore)	No. of Policies	Sum Assured/ NCO/APA (Rs. in crore)	Annual Premium Receivable (Rs. in crore)	No. of Policies	Sum Assured/ NCO/APA (Rs. in crore)	Annual Premium Receivable (Rs. in crore)
Fortune Plus									
2007-2008	2,09,621	3,912.98	629.05	—	—	—	209621	3912.98	629.05
2006-2007	—	—	—	—	—	—	—	—	—
2005-2006	—	—	—	—	—	—	—	—	—
Profit Plus									
2007-2008	35,37,146	34,458.86	4,011.57	—	—	—	35,37,146	34,458.86	4,011.57
2006-2007	—	—	—	—	—	—	—	—	—
2005-2006	—	—	—	—	—	—	—	—	—
Health Plus *									
2007-2008	1,01,895	3,756.69	109.72	—	—	—	1,01,895	3,756.69	109.72
2006-2007	—	—	—	—	—	—	—	—	—
2005-2006	—	—	—	—	—	—	—	—	—
UK - Linked									
2007-2008	—	—	—	86	12.62	1.12	86	12.62	1.12

* In case of Health Plus Plans figure in SA column indicates major surgical benefit (MSB)

NEW BUSINESS GROUP INSURANCE (With Social Security)


 No. of Schemes
 No. of Members (in lakh)
 Sum Assured/Annuity (Rs. in crore)

NEW BUSINESS GROUP SUPERANNUATION





 No. of Schemes
 No. of Members (in lakh)
 Sum Assured/Annuity (Rs. in crore)

Table No. 1B
NEW BUSINESS (GROUP)

YEAR	No. of Schemes	No. of members (in lakh)	Sum Assured / Annuity per annum. (Rs. in crore)
Group Insurance (incl. Social Security)			
2007-2008	22,113	262.88	67,784.93
2006-2007	20,434	140.38	1,52,864.62
2005-2006	18,033	113.97	1,77,317.32
Group Superannuation			
2007-2008	445	4.21	279.04
2006-2007	263	1.12	212.09
2005-2006	127	0.71	91.10
Linked Business G Plus *			
2007-2008	46	0.29	138.38
2006-2007	20	0.14	97.68
2005-2006 *	-	-	-

* Scheme introduced during 2006-07.

Table No. 2 STATEMENT OF LIVES COVERED UNDER SOCIAL SECURITY GROUP SCHEMES (APPROVED OCCUPATIONS)

Sr. No.	व्यवसाय OCCUPATIONS	JBY NEW LIVES (UNDER NEW & EXISTING SCHEMES) DURING 2007-08	TOTAL LIVES COVERED AS AT 31.3.2008
1	BEEDI WORKERS	8,198	3,57,394
2	BRICK KILN WORKERS	0	0
3	CARPENTERS	262	368
4	COBBLERS	0	0
5	FISHERMEN	21,651	43,942
6	HAMALS	6,178	28,440
7	HANDICRAFT ARTISANS	56,405	1,02,517
8	HANDLOOM WEAVERS	1,11,810	4,86,888
9	HANDLOOM & KHADI WEAVERS	17,785	2,34,436
10	LADY TAILORS	0	975
11	LEATHER & TANNERY WORKERS	0	0
12	PAPAD WORKERS ATTACHED TO SEWA	7,354	72,545
13	PHYSICALLY HANDICAPPED SELF-EMPLOYED PERSONS	1,03,715	1,81,442
14	PRIMARY MILK PRODUCERS	1,40,692	6,97,602
15	RICKSHAW PULLERS/AUTO DRIVERS	7,182	13,704
16	SAFAI KARMACHARIS	5,537	22,752
17	SALT GROWERS	0	637
18	TENDU LEAF COLLECTORS	11,38,827	60,88,327
19	SCHEME FOR THE URBAN POOR	15,27,038	43,92,086
20	FOREST WORKERS	7,297	40,987
21	SERICULTURE	0	2,006
22	TODDY TAPPERS	2,471	8,201
23	POWERLOOM WORKERS	67,243	1,12,315
24	HILLY AREA WOMEN	56	111
25	FOOD STUFFS AS KHANDSARI/SUGAR	0	0
26	TEXTILE	15,902	18,021
27	WOOD PRODUCTS	0	0
28	PAPER PRODUCTS	3,823	3,823
29	LEATHER PRODUCTS	0	0
30	PRINTING	0	0
31	RUBBER & COAL PRODUCTS	0	0
32	CANDLE PRODUCTS	0	0
33	TOYS MANUFACTURE	0	0
34	AGRICULTURISTS	77,866	1,61,613
35	TRANSPORT DRIVERS ASSOCIATION	54	163
36	TRANSPORT KARMACHARIS	1,215	1,508
37	RURAL POOR	11,28,079	16,03,469
38	CONSTRUCTION WORKERS	3147	24,764
39	FIRE CRACKERS' WORKERS	0	0
40	COCONUT PROCESSORS	1,78,810	4,77,446
41	AANGANWADI TEACHERS	15,26,970	15,26,970
42	KOTWAL	2,495	7,843
43	PLANTATION WORKERS	0	0
44	WOMAN ASSOCIATED WITH SELF HELP GROUP	9,18,411	11,94,748
45	SHEEP BREEDERS	3,435	3,435
ALL INDIA TOTAL		70,89,908	1,79,11,478

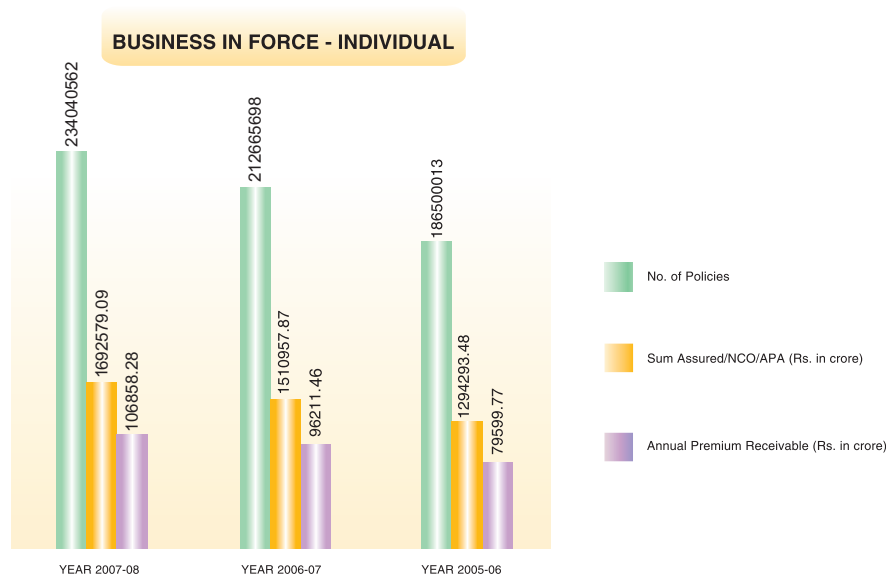


Table No. 3A BUSINESS IN FORCE (INDIVIDUAL)

YEAR	BUSINESS IN-FORCE IN INDIA			BUSINESS IN-FORCE OUT OF INDIA			TOTAL BUSINESS IN-FORCE		
	No. of Policies	Sum Assured/NCO/APA (Rs. in crore)	Annual Premium Receivable (Rs. in crore)	No. of Policies	Sum Assured/NCO/APA (Rs. in crore)	Annual Premium Receivable (Rs. in crore)	No. of Policies	Sum Assured/NCO/APA (Rs. in crore)	Annual Premium Receivable (Rs. in crore)
Individual Assurance									
2007-2008	19,24,28,438	14,85,379.90	79,142.55	98,946	2,598.25	145.40	19,25,27,384	14,87,978.15	79,287.95
2006-2007	18,94,17,301	13,97,468.14	81,382.12	1,00,197	2,587.77	139.81	18,95,17,498	14,00,055.91	81,521.93
2005-2006	17,95,63,856	12,80,159.24	77,303.43	98,912	2,308.64	145.00	17,96,62,768	12,82,467.87	77,448.43
General Annuity									
2007-2008	9,43,980	1,592.28	79.44	2	—	—	9,43,982	1,592.28	79.44
2006-2007	10,01,537	1,322.55	100.96	2	—	—	10,01,539	1,322.55	100.96
2005-2006	9,79,264	1,296.16	107.32	2	—	—	9,79,266	1,296.16	107.32
Pension									
2007-2008	18,84,701	2,296.41	1,336.40	156	1.19	0.20	18,84,857	2,297.59	1,336.60
2006-2007	19,06,309	3,196.78	1,322.37	164	1.11	0.19	19,06,473	3,197.89	1,322.56
2005-2006	19,43,639	3,206.79	1,398.45	178	1.29	—	19,43,817	3,208.08	1,398.45
Unit Linked – Bima Plus									
2007-2008	4,10,613	1,646.36	130.43	—	—	—	4,10,613	1,646.36	130.43
2006-2007	5,90,447	2,330.86	148.93	—	—	—	5,90,447	2,330.86	148.93
2005-2006	7,93,548	3,206.39	173.84	—	—	—	7,93,548	3,206.39	173.84
Future Plus									
2007-2008	2502373	348.19	146.01	—	—	—	25,02,373	348.19	146.01
2006-2007	3432792	463.33	231.95	—	—	—	34,32,792	463.33	231.95
2005-2006	2815674	533.40	209.40	—	—	—	28,15,674	533.40	209.40
Jeevan Plus									
2007-2008	4,13,219	5,432.94	527.31	—	—	—	4,13,219	5,432.94	527.31
2006-2007	4,86,129	5,985.47	564.61	—	—	—	4,86,129	5,985.47	564.61
2005-2006	3,04,940	3,581.58	262.33	—	—	—	3,04,940	3,581.58	262.33
Money Plus									
2007-2008	1,81,40,809	1,49,069.86	16,951.40	—	—	—	1,81,40,809	1,49,069.86	16,951.40
2006-2007	1,07,55,058	96,920.11	10,916.29	—	—	—	1,07,55,058	96,920.11	10,916.29
2005-2006	—	—	—	—	—	—	—	—	—

Table No. 3A (Contd.)

BUSINESS IN FORCE (INDIVIDUAL)

YEAR	BUSINESS IN-FORCE IN INDIA			BUSINESS IN-FORCE OUT OF INDIA			TOTAL BUSINESS IN-FORCE		
	No. of Policies	Sum Assured/ NCO/APA (Rs. in crore)	Annual Premium Receivable (Rs. in crore)	No. of Policies	Sum Assured/ NCO/APA (Rs. in crore)	Annual Premium Receivable (Rs. in crore)	No. of Policies	Sum Assured/ NCO/APA (Rs. in crore)	Annual Premium Receivable (Rs. in crore)
Market Plus									
2007-2008	1,33,68,619	2,297.04	3,676.30	–	–	–	1,33,68,619	2,297.04	3,676.30
2006-2007	49,75,762	681.75	1,404.23	–	–	–	49,75,762	681.75	1,404.23
2005-2006	–	–	–	–	–	–	–	–	–
Fortune Plus									
2007-2008	2,09,610	3,908.34	628.41	–	–	–	2,09,610	3,908.34	628.41
2006-2007	–	–	–	–	–	–	–	–	–
2005-2006	–	–	–	–	–	–	–	–	–
Profit Plus									
2007-2008	35,37,019	34,233.39	3,982.14	–	–	–	35,37,019	34,233.39	3,982.14
2006-2007	–	–	–	–	–	–	–	–	–
2005-2006	–	–	–	–	–	–	–	–	–
Health Plus *									
2007-2008	1,01,895	3,743.52	109.70	–	–	–	1,01,895	3,743.52	109.70
2006-2007	–	–	–	–	–	–	–	–	–
2005-2006	–	–	–	–	–	–	–	–	–
UK - Linked									
2007-2008	–	–	–	182	31.43	2.59	182	31.43	2.59

* In case of Health Plus Plans figure in SA column indicates major surgical benefit (MSB)

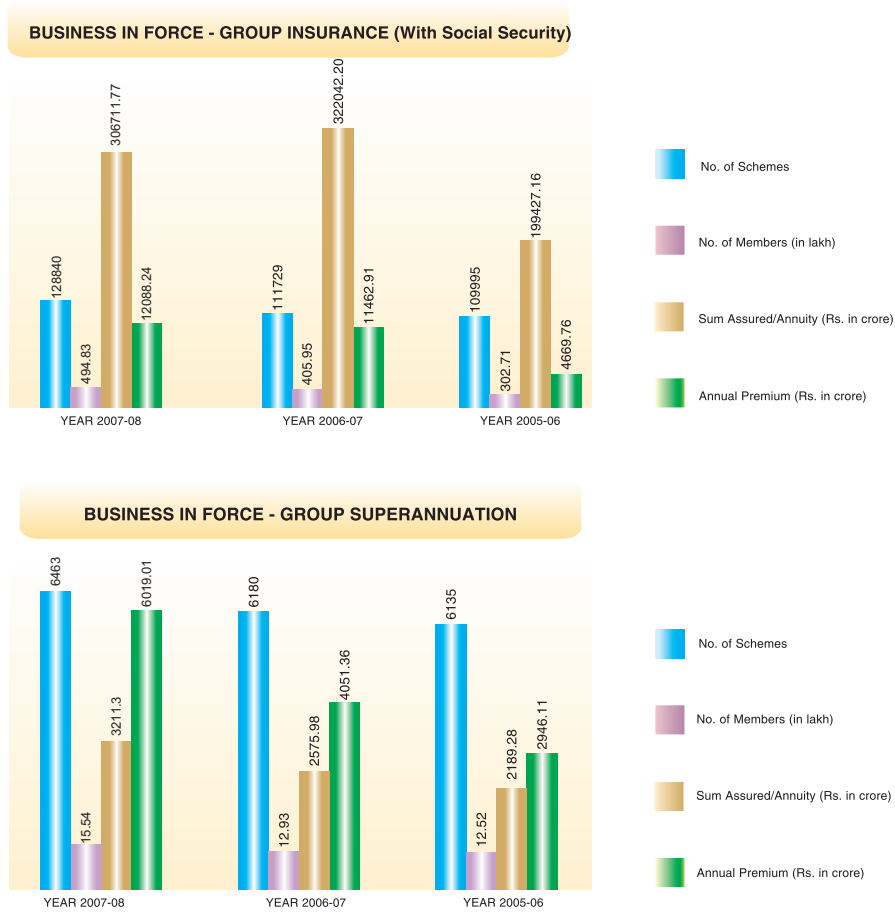


Table No. 3B BUSINESS IN FORCE (GROUP)

YEAR	No. of Schemes	No. of members (in lakh)	Sum Assured / NOC / APA (Rs. in crore)	Premium Income (Rs. in crore)
Group Insurance (incl. Social Security)				
2007-2008	1,28,840	494.83	3,06,711.77	12,088.24
2006-2007	1,11,729	405.95	3,22,042.20	11,462.91
2005-2006	1,09,995	302.71	1,99,427.16	4,669.76
Group Superannuation				
2007-2008	6,463	15.54	3,211.30	6,019.01
2006-2007	6,180	12.93	2,575.98	4,051.36
2005-2006	6,135	12.52	2,189.28	2,946.11
Linked Business G Plus *				
2007-2008	64	0.42	238.67	83.15
2006-2007	20	0.14	97.68	17.37
2005-2006 *	—	—	—	—

* Scheme introduced in 2006-07.

Form DD
STATUTORY STATEMENTS REGARDING POLICIES

Table - 4

	New life insurance business in respect of which a premium has been paid during the year 2007-08				Total life insurance business in force at the end of the year 31-3-2008			
	Number of policies	Sum insured and Annuities per annum (Rs.) (3)	Single Premiums* (Rs.) (4)	Yearly Renewal Premium (Rs.) (5)	Number of Policies	Sum insured with Bonuses and Annuities per annum (Rs.) (7)	Premium income for which credit has been taken in the Revenue Account (Rs.) (8)	
(1)	(2)	(3)	(4)	(5)	(6)	(7)	(8)	
Ordinary Policies **								
In India	1,79,61,363	173662,71,59,437	256,68,69,480	9871,89,27,718	19,24,28,438	1780293,44,02,751	82693,01,44,298	
Out of India	10,509	381,08,40,459	8,20,46,397	25,74,12,077	98,946	3132,80,23,978	141,62,42,299	
Total	1,79,71,872	174043,79,99,896	264,89,15,877	9897,63,39,795	19,25,27,384	1783426,24,26,729	82834,63,86,597	
Annuity Contracts etc :								
In India	4,270	10,22,50,695	115,66,49,532	18,69,894	9,43,980	1592,27,58,607	188,51,13,098	
Out of India	-	-	-	-	2	9,449	13,84,321	
Total	4,270	10,22,50,695	115,66,49,532	18,69,894	9,43,982	1592,27,68,055	188,64,97,419	
Unit Linked Plans - Bima Plus								
In India	-	-	70,55,000	-	4,10,613	1646,35,75,200	92,68,10,995	
Total	-	-	70,55,000	-	4,10,613	1646,35,75,200	92,68,10,995	
Linked Plan - Future Plus								
In India	-	-	38,16,99,008	-	25,02,373	348,19,10,000	195,64,43,241	
Total	-	-	38,16,99,008	-	25,02,373	348,19,10,000	195,64,43,241	
Linked Plan - Jeevan Plus								
In India	-	-	32,43,08,500	-	4,13,219	5432,94,01,000	463,29,84,088	
Total	-	-	32,43,08,500	-	4,13,219	5432,94,01,000	463,29,84,088	
Linked Plan - Money Plus								
In India	73,66,061	61637,08,95,000	1001,83,28,713	7133,83,39,000	1,81,40,809	149069,86,29,600	14929,48,68,061	
Total	73,66,061	61637,08,95,000	1001,83,28,713	7133,83,39,000	1,81,40,809	149069,86,29,600	14929,48,68,061	
Linked Plan - Market Plus								
In India	83,97,718	1699,13,85,000	21489,42,54,212	2638,82,40,002	1,33,68,619	2297,04,16,000	24631,07,30,029	
Total	83,97,718	1699,13,85,000	21489,42,54,212	2638,82,40,002	1,33,68,619	2297,04,16,000	24631,07,30,029	
Linked Plan - Fortune Plus								
In India	2,09,621	3912,98,00,000	-	629,04,94,116	2,09,610	390,83,42,000	618,71,93,852	
Total	2,09,621	3912,98,00,000	-	629,04,94,116	2,09,610	390,83,42,000	618,71,93,852	
Linked Plan - Profit Plus								
In India	35,37,146	34458,85,89,000	2597,50,66,008	4011,57,45,252	35,37,019	34233,39,39,000	6227,78,24,828	
Total	35,37,146	34458,85,89,000	2597,50,66,008	4011,57,45,252	35,37,019	34233,39,39,000	6227,78,24,828	
Linked Plan - Health Plus #								
In India	1,01,895	3756,68,70,000	-	109,71,77,308	1,01,895	3743,51,90,000	100,27,42,866	
Total	1,01,895	3756,68,70,000	-	109,71,77,308	1,01,895	3743,51,90,000	100,27,42,866	

Form DD
 STATUTORY STATEMENTS REGARDING POLICIES

	New life insurance business in respect of which a premium has been paid during the year 2007-08			Total life insurance business in force at the end of the year 31-3-2008			
	Number of policies	Sum insured and Annuities per annum (Rs.) (3)	Single Premiums* (Rs.) (4)	Yearly Renewal Premium (Rs.) (5)	Number of Policies	Sum insured with Bonuses and Annuities per annum (Rs.) (7)	Premium income for which credit has been taken in the Revenue Account (Rs.) (8)
(1)	(2)	(3)	(4)	(5)	(6)	(7)	(8)
UK - Linked							
Out of India	86	12,61,97,804	—	1,12,24,460	182	31,43,02,518	2,19,94,521
Total	86	12,61,97,804	—	1,12,24,460	182	31,43,02,518	2,19,94,521
Pension							
In India	11,921	***	8,28,52,169	15,61,56,477	18,84,701	2296,40,51,258	1315,13,67,147
Out of India	—	—	—	—	156	1,18,87,008	—
Total	11,921	***	8,28,52,169	15,61,56,477	18,84,857	2297,59,48,266	1315,13,67,147
Group Insurance Policies							
	22,113	67784,92,63,000	3758,17,33,045	1878,60,20,667	1,28,840	306711,77,07,932	12088,23,99,964
Total	22,113	67784,92,63,000	3758,17,33,045	1878,60,20,667	1,28,840	306711,77,07,932	12088,23,99,964
Group Annuity Contracts, etc.							
	445	279,03,54,400	4467,47,57,521	469,94,60,907	6,463	3211,30,23,295	6019,01,28,498
Total	445	279,03,54,400	4467,47,57,521	469,94,60,907	6,463	3211,30,23,295	6019,01,28,498
Linked Business (G +)							
	46	138,38,15,000	—	82,18,03,028	64	238,67,48,214	83,14,93,221
Total	46	138,38,15,000	—	82,18,03,028	64	238,67,48,214	83,14,93,221

* including consideration for immediate or deferred annuities and all other premiums paid at the outset where no subsequent premium is payable

** Ordinary Policies indicate Individual Insurances

*** Notional Cash Option = Rs. 161,17,97,250

In case of Health Plus Plans figures in SA column indicates major surgical benefit (MSB)

LIFE FUND

(Rs. in crore)

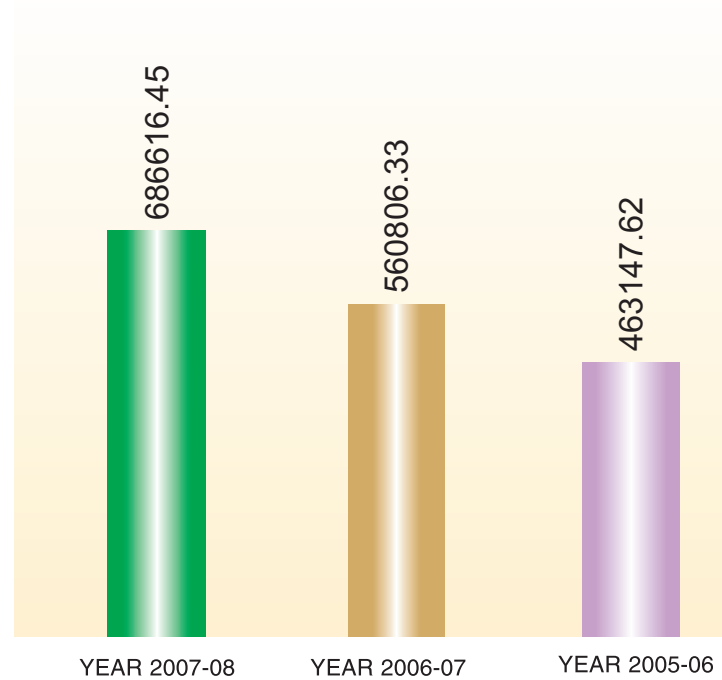


Table No. 5 LIFE FUND, TOTAL SURPLUS, SHARE OF SURPLUS TO CENTRAL GOVERNMENT AND TAXES PAID

(Rs. in crore)

YEAR	Life Fund	Valuation Surplus (Life)	Surplus Retained	5% Share paid to Central Govt. (Life Business)	100% Share paid to Central Govt. (CRAC Business)	Taxes paid to Government (Life)
2007-2008	6,86,616.45	16,590.14	–	829.59	–	3,510.45
2006-2007	5,60,806.33	15,156.19	–	757.81	–	4,670.80
2005-2006	4,63,147.62	12,463.00	27.24	621.77	–	3,967.75

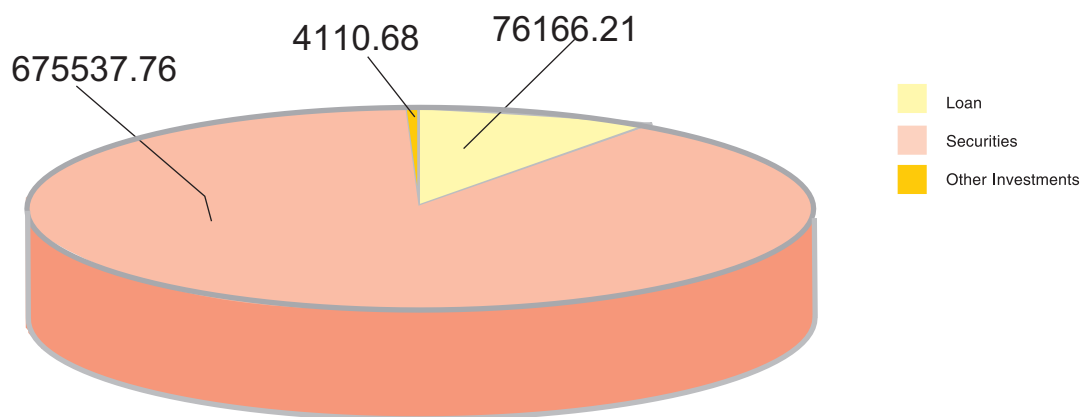


Table No. 6 INVESTMENTS AS AT 31ST MARCH, 2008

		Rs. in crore
Investment in India		
I	Loan	76,166.21
II	Securities	6,75,537.76
III	Other Investments	4,110.68
TOTAL (In India)		<u>7,55,814.65</u>
Investment out of India		
I	Loan	113.29
II	Securities	909.48
III	House Property	53.09
TOTAL (out of India)		<u>1,075.86</u>
GRAND TOTAL (in India & Out of India) [GROSS]		<u><u>7,56,890.51</u></u>

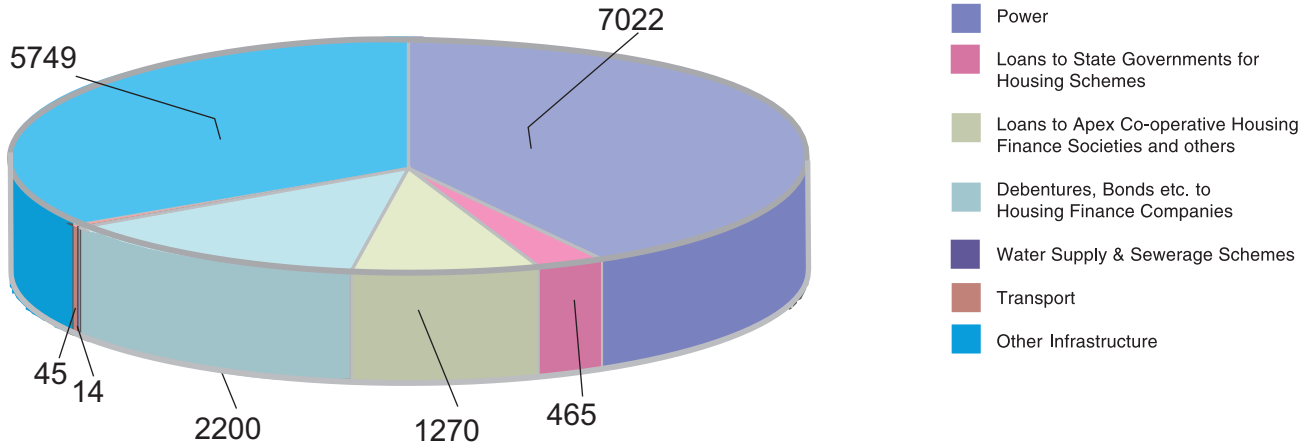
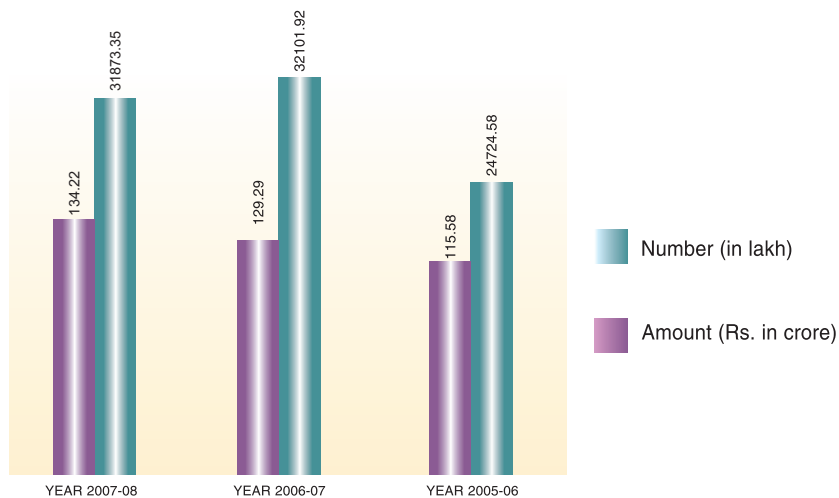


Table No. 7

**LOANS AND DEBENTURES ADVANCED TO
VARIOUS ENTITIES FOR INFRASTRUCTURE & SOCIAL PURPOSE**

	Amount Advanced During 2007-2008 (Rs. in crore)
1. Power	7,022.00
2. Housing	
(a) Loans to State Governments for Housing Schemes	465.00
(b) Loans to Apex Co-operative Housing Finance Societies and others	1,270.00
(c) Debentures, Bonds etc. to Housing Finance Companies	2,200.00
3. Water Supply & Sewerage Schemes	14.00
4. Transport	45.00
5. Other Infrastructure	5,749.00
Total	16,765.00

MATURITY CLAIMS SETTLEMENT - BY NUMBER & AMOUNT



DEATH CLAIMS SETTLED - BY NUMBER & AMOUNT

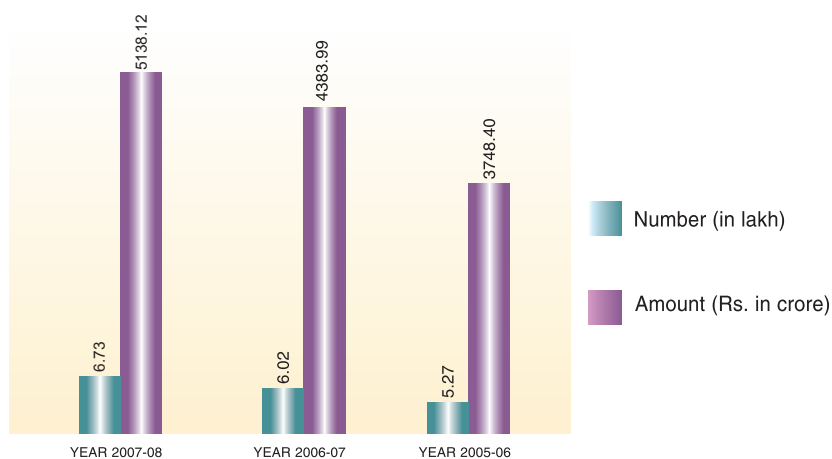


Table No. 8

CLAIMS SETTLEMENT

Claims settled during the year				
YEAR	(A) Maturity		(B) Death	
	Number (in lakh)	Amount (Rs. in crore)	Number (in lakh)	Amount (Rs. in crore)
2007-2008	134.22	31,873.35	6.73	5,138.12
2006-2007	129.29	32,101.92	6.02	4,383.99
2005-2006	115.58	24,724.58	5.27	3,748.40

APPENDIX

MEMBERS OF THE CORPORATION

Shri T. S. Vijayan, Chairman
Shri D.K. Mehrotra, Managing Director
Shri Thomas Mathew T., Managing Director
Shri A.K. Dasgupta, Managing Director
Shri Arun Ramanathan (from 21.01.2008)
Smt. Sindhu Shree Khullar
Shri Yogesh Lohiya
Shri T.C. Venkat Subramanian

MEMBERS OF THE EXECUTIVE COMMITTEE

Shri T. S. Vijayan, Chairman
Shri D.K. Mehrotra, Managing Director
Shri Thomas Mathew T., Managing Director
Shri Yogesh Lohiya
Shri T.C. Venkat Subramanian
Shri A.K. Dasgupta, Managing Director (Special Invitee)

MEMBERS OF THE INVESTMENT COMMITTEE

Shri T.S. Vijayan, Chairman
Shri D.K. Mehrotra, Managing Director
Shri Arun Ramanathan (from 21.01.2008)
Shri Yogesh Lohiya
Shri B. Chakrabarty
Shri T.C. Venkat Subramanian
Shri G.N. Agrawal, Appointed Actuary
Shri Thomas Mathew T., Managing Director (Special Invitee)
Shri A.K.Dasgupta, Managing Director (Special Invitee)

MEMBERS OF THE BUILDING ADVISORY COMMITTEE

Shri T.S.Vijayan, Chairman
Shri A.K. Dasgupta, Managing Director
Shri K.T. Gurumukhi
Shri Y.N. Ramamurthy

MEMBERS OF THE CONSUMER AFFAIRS COMMITTEE

Shri T. S. Vijayan, Chairman
Shri A.K. Dasgupta, Managing Director
Shri P. K. Ahluwalia
Dr. Arunodaya Bajpai
Shri Asutosh Agarwal
Dr. Anant Sharma
Smt. R. Parvathi
Shri Y. G. Muralidharan
Shri Suryakant S. Pathak

MEMBERS OF ZONAL ADVISORY BOARDS

CENTRAL ZONE

Shri T.S.Vijayan, Chairman
Shri O.B.Mishra
Shri Satish Ajmera
Dr.Prakash Agrawal
Shri Ghan Shayam Sher
Dr.(Ms) Rajani Gupta
Shri Ravi Kumar Agrawal
Shri Mangi Lal Daga
Dr. S.C. Tripathi
Shri R.V. Rao, Zonal Manager, (Ex Officio Member)

EASTERN ZONE

Shri T.S. Vijayan Chairman
Smt. Parvati Basu
Shri Manu Singh
Shri Ashok Kr. Samanta
Shri Anandajyoti Majumdar
Dr. Hitesh Chandra Das
Dr. R.N. Charkaborty
Shri Tapan K. Gooptu
Shri Ramani Mohan Das
Shri Pramatesh Chandra Roy
Shri Mangala Prasad Roy
Shri R.R. Dash, Zonal Manager, (Ex Officio Member).

EAST CENTRAL ZONE

Shri T.S. Vijayan Chairman
Shri Gyan Prakash
Smt. J. Jayalakshmi
Shri Deobrat Pahan
Shri S.K. Agarwal
Dr. D.V. Ramana
Shri Binod Kumar Pansari
Shri Deepak Kapoor
Dr. Pramod Pathak
Shri Basavaraju, Zonal Manager, (Ex Officio Member)

NORTH CENTRAL ZONE

Shri T. S. Vijayan Chairman
Dr. Ashok Sharma
Prof. Javed Akhtar
Shri Ravi Agarwal
Dr.V.K. Sharma
Smt. Neeru Shah
Dr. Philomena Richards
Shri K.L. Gupta
Dr. C.D. Singh
Shri V.K. Sinha, Zonal Manager, (Ex Officio Member)

NORTHERN ZONE

Shri T.S. Vijayan Chairman
Shri Sunil Kumar Bassi
Dr. K.K. Aggarwal
Dr. Anil Kothari
Dr.(Smt.) Bhajan Kaur
Shri Shivrup Tiwari
Shri Amit Chopra
Shri Heer Singh
Shri Sandeep Saxena
Shri Ashok Shah, Zonal Manager, (Ex Officio Member)

SOUTH CENTRAL ZONE

Shri T.S. Vijayan Chairman
Shri R.Y. Tyagarajan
Shri Bharath R. Gudi
Shri Swadi Uday Laxman
Dr. Kaki Sambasiva Rao
Shri Ramachandra Prabhu U.
Shri Narendra L. Nayak
Dr. Mahesh Kumar Kedia
Dr. P.Vijayalakshmi
Shri Aligireddy Praveen Reddy
Shri S. Srinivas Reddy
Shri S. Viswanathan, Zonal Manager, (Ex Officio Member)

SOUTHERN ZONE

Shri T.S. Vijayan Chairman
Shri Varghese Mammen
Shri Alok Kumar Saboo
Prof. P.Duraisingam
Shri A. Suresh Babu
Dr.R.Saraswathy
Shri S. Duraiswamy
Smt. Padma Shankar
Shri D. Thangaraj
Shri B. Manivannan, Zonal Manager, (Ex Officio Member)

WESTERN ZONE

Shri T.S. Vijayan Chairman
Shri Sarvesh A. Agarwal
Shri Dhirenbbhai A. Vaishnav
Smt. Sarita Satish Bhadri
Shri Ramesh Ramrao Bobhate
Prof Ashok S. Khot
Shri Ramesh Gangaram Jamdade
Shri Pares U. Gaitonde
Dr. Mayank J. Bhatt
Shri R.R. Rai, Zonal Manager, (Ex Officio Member)

MEMBERS OF THE POLICY HOLDERS' COUNCIL

CENTRAL ZONE

BHOPAL DIVISION

Shri S.S. Nadkarni SDM
Shri Prem Narayan Verma
Shri A.K.Assudani
Smt. Radha Rajput
Shri Muraj Singh Keer
Dr. Veury Somshekhar

GWALIOR DIVISION

Shri Nikesh Kumar SDM
Smt. (Dr.) Alka Chari
Shri Sandeep Agrawal
Shri J.P. Indoriya
Dr. Suhas Dhonde
Shri B.D.Verma

INDORE DIVISION

Shri J. M. Yogananda Murthy SDM
Smt. Kalpana Zokarkar
Shri Girish K.Sharda
Shri Sanjay Sodani
Smt. Padam K. Phadiya
Shri Dhanraj Jarwal

JABALPUR DIVISION

Shri R.C. Bhatt SDM
Smt. Geeta Sharad Tiwari
Shri Himanshu Khare
Dr. Rajesh Mahobia
Shri Sanjay Agrawal
Dr. S.S.Iqbal

RAIPUR DIVISION

Shri R.P. Singh SDM
Dr. (Smt.) Sangeeta Neral
Shri Praveen Bhowray
Dr. Shriram Dhuppada
Shri Abhishek Pruthi
Shri Ajay Dalmia

SATNA DIVISION

Shri A. Srivatava SDM
Shri Sanjay Singhai
Shri Abdul Kalim Khan
Dr. (Smt.) Nandita Pathak
Dr. Sunil Sharma
Shri Lalu Lal Satnami

SHAHDOL DIVISION

Shri A.K.Thakur SDM
Dr. Ajay Saraf
Shri Anandi Prasad Dwivedi
Shri Amarish Srivastava
Shri Ajay Gupta
Smt. Laxmi Choudhary

NORTH CENTRAL ZONE

AGRA DIVISION

Shri P.B. Roy SDM
Shri Pradeep Jain
Shri S.K.Goba
Ms. Malvika Dutta
Dr. Kesav Singh
Shri Anil Kumar Gupta

ALIGARH DIVISION

Shri P.K.Gupta SDM
Smt. Razia Salim
Dr. Suresh Chandra
Shri Raj Kumar Varshney
Dr. R.S. Sharma
Shri Arvind Kr. Agarwal

ALLAHABAD DIVISION

Shri S.K.Thakur SDM
Shri Anjneya Shukla
Smt. Nishi Gupta
Shri Medini Bhusan
Shri Sanjay Gupta
Shri Mahesh C. Chaturvedi

BAREILLY DIVISION

Shri S.C.Jindal SDM
Smt. Kumad Khandelwal
Shri Sanjay Agarwal
Dr. Sunita Chandra
Dr. R.D.Gautam
Shri Rajeev Gupta

DEHRADUN DIVISION

Shri K.K. Jha SDM
Shri Yaday Raj Gupta
Dr. (Ms.) Vasudha
Shri Rajeev Sharma
Shri Virendra Singh Kunwar
Shri Mahipal Singh

GORAKHPUR DIVISION

Shri R.C.Shukla DM
Dr. Arvind Kumar
Dr. A. Bhagat
Dr. T.P.Shahi
Ms. Sangeeta Prakash
Shri S.B.Verma

HALDWANI DIVISION

Shri K.S. Nagnyal SDM
Dr. N.S.Pangti
Shri Parvesh Mehra
Shri B.K.Gupta
Shri Sharad Gupta
Smt. Sarita Agarwal

KANPUR DIVISION

Shri H.S.B.Sinha SDM
Shri N.K.Agarwal
Shri Dinesh Kumar
Wg. Com. Sravan Gurani
Shri Deepak Kapoor
Smt. Kalpana Jha

LUCKNOW DIVISION

Shri Annap Kumar SDM
Shri Nem Singh
Ms. Neera Acharya
Dr. Baby Rani Srivastva
Shri Gireendra Nath Pandey
Shri Shyam Manhor Dixit

MEERUT DIVISION

Shri B. Behara SDM
Col. B.R.Rampal
Dr. Somvir Singh
Dr. (Smt.) Madhu Mittal
Shri Maharam Singh
Smt. Asha Agnihotri

VARANASI DIVISION

Shri P.Dwivedi SDM
Shri Anurag Singh
Smt. Kewala Devi Prasad
Shri Rakesh Modanwal
Smt. Reeta Pathak
Shri J.C.Srivastva

EASTERN ZONE

ASANSOL DIVISION

Shri C.R. Mondal SDM
Dr. R.N.Karmarkar
Shri M.M.Dutta
Shri Kinkar Padamaji
Smt. Purnima Sadhu
Shri Pradip Kr. Pal

BONGAIGAON DIVISION

Shri. S.N. Ray SDM
Shri Harihar Sarma
Dr. F. Ahmed
Smt. Rekha Das
Dr. K.L. Das
Shri Hitesh Talukdar

GUWAHATI DIVISION

Shri G.S. Wanwar SDM
Shri Manik Chanda
Shri S.N.Hazarika
Shri Md.Toshin
Smt. O.Bilet Tariang
Shri Munim Sarma

HOWARH DIVISION

Shri S. Majumdar SDM
Dr. Pratip Kr. Ghoshal
Shri Mongala Prasad Roy
Smt. Dipali Dikpati
Shri Biswanath Dhara
Shri Samir Bhushan Ghosh Majumdar

JALPAIGURI DIVISION

Shri B.K. Tripathy SDM
Ms. Kanika Madri
Shri Sudip Deb
Shri Tapan Kumar Das
Dr. B.C. Sil
Shri Phil Mohan Soren

JOHART DIVISION

Shri L. Shamsuder SDM
Dr. Manju Dutta Das
Shri Subhasish Sarma
Dr. Umar S. Ahmed
Shri Ananda Das
Shri Rajendra K. Pareek

KOLKATA METRO DIVISION-I

Shri S.C. Singh SDM
Shri Pritish Biswas
Shri Ashutosh Agarwal
Smt. Sangeeta Ghosh
Shri Sanjoy Goenka
Shri Lalit Fani

KOLKATA METRO DIVISION-II

Shri D. Som SDM
Shri Uttam Kumar Pal
Shri Sandio Neogi
Shri Debtoosh Kumar Das
Dr. (Smt.) Abanti Bagchi
Shri Prabir Kumar Bag

KOLKATA SUBURBAN DIVISION

Shri P. R. Mishra SDM
Shri Subhash Sengupta
Shri Ram Rajan Mondal
Smt. Sathi Roy
Dr. Arup Moitra
Shri Partha Chatterjee

SILCHAR DIVISION

Shri Ratikanta Singh SDM
Shri Shantanu Ghosh
Shri Dilip Kumar Nath
Smt. Bandana Thousen
Shri Asish Bhattacharjee
Shri Basudev Choudhury

EAST CENTRAL ZONE**BERHAMPUR DIVISION**

Shri B. C. Patnaik SDM
 Shri Rajani Kanta Patnaik
 Shri Gobinda Pradhan
 Smt. Gitarani Swain
 Shri Sudhangshu Sekhar Deo
 Shri Santosh Kr. Mahanty

BHAGALPUR DIVISION

Shri B. Pradhan SDM
 Smt. Anju Bhardwaj
 Shri Bholapada Gupta
 Dr. Mahadeo Rabidas
 Shri Ashok Sarnani
 Shri Ajay Kumar

CUTTACK DIVISION

Shri S. Mohanty SDM
 Dr. Ajit Kumar Mukherjee
 Shri Ambika Prasad Mahanty
 Smt. Sarojini Hembrum
 Shri Sangram Keasri Nayak
 Shri Mangal Charan Maji

HAZARIBAGH DIVISION

Shri P. C. Gupta SDM
 Shri B. N. Bhatia
 Shri Manish Jaiswal
 Dr. S. K. Sinha
 Dr. Rekha Rani
 Smt. Veena Sethi

JAMSHEDPUR DIVISION

Shri B. K. Chakraborty SDM
 Dr. Nagendra Kr. Das
 Shri Mahendra Kr. Jain
 Smt. Bandana Dadel
 Dr. Anupam Roy
 Shri B. Mini

MUZAFFARPUR DIVISION

Shri M. P. Singh SDM
 Prof. Arun Kr. Singh
 Dr. Anil Kr. Naina
 Shri J. Nath Singh
 Smt. Nutan Roy
 Dr. Vinay Kr. Azad

PATNA DIVISION

Shri Sachindra Sharma SDM
 Dr. Pramod Kr. Agarwal
 Dr. (Smt.) Mira Mridhubasini
 Dr. Syad Raja Hussain
 Shri Vijay Kumar
 Dr. Neyaz Ashraf Siddiqui

SAMBALPUR DIVISION

Shri Kamal Kumar SDM
 Shri L. M. Dash
 Shri M. Agrawal
 Shri Rajat Kujur
 Smt. V. Shilaja
 Shri P. K. Haw

NORTHERN ZONE**AJMER DIVISION**

Shri A. K. Anand SDM
 Smt. Vineeta Chauhan
 Dr. G. S. Bundel
 Shri Satyanaran
 Shri Tilok Chhabra
 Shri J. K. Jain

AMRITSAR DIVISION

Shri Sanjay Verma SDM
 Shri Gop Chand Luthra
 Smt. Nirmal Kaur
 Shri Tajinder Singh Arora
 Shri Raj Kamal Gupta
 Shri S.K. Bhalla

BIKANER DIVISION

Shri C. P. Sharma SDM
 Shri Magan Bissa
 Dr. Durga Gehlot
 Shri Dhanna Ram
 Smt. Shashi Sahu
 Dr. T. L. Arora

CHANDIGARH DIVISION

Shri Mahendra Kumar SDM
 Dr. Pramod K. Kanwar
 Smt. Darshan Taneja
 Shri Rajesh Gupta
 Shri Ashok Aggarwal
 Shri Nirmal Kumar Mittal

JAIPUR DIVISION

Shri Sanjeev Kumar SDM
 Dr. Sunita Jain
 Shri Ashish Mittal
 Shri P. N. Bhargava
 Shri Shyam Lal Meena
 Shri Ganesh Aggarwal

JALANDHAR DIVISION

Shri T.R. Mendiratta SDM
 Shri Rajinder Kumar
 Shri Dilber Rai Pal
 Dr. S. K. Sukki
 Dr. Sarita Verma
 Shri S. S. Aggarwal

JODHPUR DIVISION

Shri Ajay Grover SDM
 Shri Brijendra Singh
 Smt. Rameshwari Purohit
 Shri Anil Golechha
 Shri Rajesh Kumar Singhal
 Shri Ravi Mohan Bhutra

KARNAL DIVISION

Shri D. N. Joshi SDM
 Dr. Rekha Singhal
 Shri Sanjay Gupta
 Shri R.K. Aggarwal
 Shri Subhash Chand
 Shri Naresh Saluja

LUDHIANA DIVISION

Shri S. C. Dhingra SDM
 Dr. Paramjit Singh
 Prof. Vijay Asdhir
 Ms. Kuldeep Kaur
 Prof. Rohit Kumar
 Shri Rajinder Moga

NEW DELHI DIVISION-I

Shri Prakash Chand SDM
 Smt R. Bhattacharya
 Dr. J.K. Sharma
 Shri Yogesh Sarangal
 Shri Venkatesh Nayak
 Shri Anil Anand

NEW DELHI DIVISION-II

Shri Rakesh Kumar SDM
 Smt. Asha Soni
 Shri Anil Kumar Jain
 Shri Pradeep Sharma
 Dr. Neeraj Kapila
 Shri Ravi Jain

NEW DELHI DIVISION-III

Shri Kureel Vinod SDM
 Shri Vivek Kumar
 Shri Vineet Agarwal
 Smt. Rajee N. Kumar
 Shri Hardeep Singh
 Shri V. S. Malik

SHIMLA DIVISION

Shri M. K. Kemmu-SDM
 Shri Narinder Thakur
 Shri Ravinder Singh Minhas
 Shri Vinod Mahajan
 Dr. Jatinder Kr. Chopra
 Smt. Shubh Mahajan

SRINAGAR DIVISION

Shri Sham Singh SDM
 Shri Dhian Chand
 Dr. Nusrat Andrabi
 Dr. Rafi Ahmad
 Shri Teja Singh
 Shri Vaneet Gupta

UDAIPUR DIVISION

Shri A.K. Sharma SDM
 Shri Manohar Dwivedi
 Shri Ajaz Khan Pathan
 Dr. Sunita Singh
 Shri Kamal Kishore Vyas
 Shri Hitesh Bhagora

SOUTH CENTRAL ZONE**BANGALORE DIVISION-I**

Shri S. R. Hanchinamani SDM
 Smt. Usha R. Rao
 Dr. M. S. Dhananjaya
 Shri H. R. Kasturi Rangan
 Shri Hirisave Ramakrishna
 Shri M. S. Bhat

BANGLORE DIVISION-II

Shri R. J. Rajaraman SDM
 Ms. Hemalatha
 Dr. R. Poornima
 Dr. B. R. Srinivas
 Shri H. B. M. Murugesu
 Shri T. S. Vijayashankara

BELGAUM DIVISION

Shri P. P. Upadya SDM
 Dr. Raji Tejashwi
 Dr. C. R. Pawar
 Shri J. S. Mamadapur
 Shri S. G. Hegde
 Shri B. A. Pujar

CUDDAPAH DIVISION

Shri A. V. Nagendrakumar SDM
 Dr. M. Varalakshmi Devi
 Shri M. Venkata Ramanappa
 Shri K. Satyanarayana Reddy
 Shri Uppooru Sreedhar Adiga
 Dr. G. Malakondaiah

DHARWAD DIVISION

Shri C. V. Rao SDM
 Dr. Sandhya S. Kulkarni
 Dr. M. T. Kamble
 Chi. Balehallimath
 Shri Ganesh G. Hegde
 Dr. Ashok V. Kalmndani

HYDERADAD DIVISION

Shri Ashwani Ghai SDM
 Ms. V. Neeraja
 Shri K. Ram Narayan
 Shri S. Venkatadri
 Dr. K. Lingaiah
 Dr. Mahesh Kumar Kedia

KARIMNAGAR DIVISION

Shri C. Narasavadhani SDM
 Ms. G. Sunanda
 Dr. Banoth Roop Shankar
 Chi. Neelima
 Shri I. Raja Babu
 Shri P. Gangadhara Rao

MACHILIPATNAM DIVISION

Shri M. Veerabhadra Rao SDM
 Dr. M. Srividya
 Shri G. Shanta Kumar
 Shri K. Ramesh
 Shri Dasari Charles
 Shri Badari Narayana

MYSORE DIVISION

Shri Jyotikumar Sen SDM
 Shri B. Yogesh
 Dr. Shankara Somayaji C.
 Shri C. Hara Kumar
 Smt. M. A. Hemalatha
 Shri Rajasekhara Koti

NELLORE DIVISION

Shri K. S. Sundararajan SDM
Ms. V. Glory Annet
Dr. P. Mohana Rao
Shri A. Ramachandra Reddy
Shri Ippagunta Nageswara Rao
Shri M. Ravindra Reddy

RAICHUR DIVISION

Shri P. S. R. Koteswara Rao SDM
Smt. Anjali S. Inamdar
Shri T. Kinniraiah
Shri S. Venkata Krishnan
Shri Sesharao M. Wanjerkhede
Shri V. Dhanpaul

RAJAHMUNDRY DIVISION

Shri P. V. S. Nagaraja Rao SDM
Ms. G. Uma
Ms. M. E. Rani
Dr. G. Ramanaiah
Shri M. Mohan
Dr. Veluri Rama Chandra

SECUNDERABAD DIVISION

Shri. V. Jayanth Kumar SDM
Smt. P. Jhansi Rani
Shri M. Prasad Rao
Dr. P. Nalinikant
Shri C. Anji Reddy
Dr. S. Butchaiah

UDUPI DIVISION

Shri S. Behera SDM
Ms. Susheela R. Rai
Prof. A. R. Lambodhara
Shri M. G. Ramachandra Murthy
Dr. G. Premdas
Shri P. G. Nayak

VISAKHAPATNAM DIVISION

Shri N. Prabhakara Rao SDM
Dr. (Smt.) Aradhana
Shri G. Kurumantha Rao
Shri S. Srinivas Bharadwaj
Shri J. Ch. Narayana Murthy
Prof. B. Ganga Rao

WARANGAL DIVISION

Shri M. Govardhana Rao SDM
Smt. M. Thirupathamma
Smt. I. Varalakshmi
Shri Ch. Laxminarayana
Shri K. Surender Rao
Dr. Ch. Sharath Babu

SOUTHERN ZONE

CHENNAI DIVISION-I

Shri K. K. Singhal SDM
Dr. T. Ramesh
Shri K. Kumar
Smt. M. Hemalatha
Dr. Rangasamy
Smt. Shoba Iyer

CHENNAI DIVISION-II

Shri. S. V. Sharma SDM
Ms. Anitha David
Shri V. Selvakumar
Dr. S. Ramasamy
Shri Jayapaul Senthilkumar
Shri R. Palamalai

COIMBATORE DIVISION

Shri R. Palaniswamy SDM
Shri C. K. Nataraj
Smt. Prathiba Deendayal
Shri P. S. Sunder
Smt. A. Rajeswari
Shri K. N. Ponnusamy

ERNAKULAM DIVISION

Shri Anil Kumar J. SDM
Ms. P. K. Santhamma
Shri Jerald Jacob
Ms. Prabha R. Menon
Dr. C. Mohammed Ashraf
Shri D. B. Binu

KOTTAYAM DIVISION

Shri Sridharan SDM
Shri Ravi Deecee
Smt. M. Seetha Lakshmi Amman
Prof. K. Subramoniam
Shri D. Anil Kumar
Dr. Jos Chathukulam

KOZHICODE DIVISION

Shri R. Sreenivasan SDM
Ms. P. Pushpakumari
Prof. (Dr.) P. K. Sekharan
Shri V. Hariharan
Shri P. T. Lukose
Prince Thekkan

MADURAI DIVISION

Shri S. Chandrashekhara SDM
Dr. C. Sundari
Dr. P. S. Chandra Prabhu
Shri S. Jeyaraman
Shri N. Piravi Perumal
Shri K. Manivannan

SALEM DIVISION

Shri A. G. Venugopal SDM
Shri Shanmugsundaram
Dr. Kasthuri
Shri S. Jagadesan
Shri P. Vanakkam Rajendran
Dr. S. Lakshmi

THANJAVUR DIVISION

Shri. K. Rajivan Nair SDM
Shri A. Alagappan
Shri K. M. Mohamed Iqbaldeen
Smt. K. Meena
Shri T. Nadaiyazhagan
Shri L. Baskaran

THIRUVANANTHAPURAM D.O.

Shri K. Swaminathan SDM
Shri Sunil Gupta
Shri V. Sasi
Shri K. Jyothikumar
Shri R. Ravikumar
Smt. S. Laila

TIRUNELVELI DIVISION

Shri T. S. Subramanian SDM
Prof. A. Chelladurai
Dr. R. Murugesan
Shri S. V. Janakiram Anthony
Dr. P. Muthulakshmi
Ms. Benny Dalton

VELLORE DIVISION

Shri M. K. Balakrishnan SDM
Shri V. Krishnamoorthy
Dr. Gita Mathai
Shri K. M. Sriramulu
Prof. D.M.Abdul Khadhe
Smt. Mallika Chandran

WESTERN ZONE

AHMEDABAD DIVISION

Shri M. Kannan SDM
Shri Rajendra Nagar
Dr. Hina Saxena
Shri S. D. Nadkar
Shri V. M. Oza
Shri R. D. Parmar

AMRAVATI DIVISION

Shri D. B. Dumbre SDM
Shri R. N. Sharma
Shri V. B. Gadre
Smt. M. R. Deshmukh
Shri N.N.Bhagat
Dr. A. S. Gade

AURANGABAD DIVISION

Shri R.P.Gupta SDM
Ad. (Smt.) Vaishali A. Deshmukh
Dr. Suresh V. Waghmare
Shri Vivek V. Bhavthankar
Dr. Prakashsingh G. Gour
Shri Hanumant G. Sapkal

BHAVNAGAR DIVISION

Shri K. N. Metha SDM
Shri A. B. Kothiya
Dr. M. H. Dhandukiya
Adv. Smita J. Maniyar
Shri Vaibhav Tamboli
Ms. Chandrikaben J. Solanki

GANDHINAGAR DIVISION

Shri K. R. Meena SDM
Shri D. A. Ukawala
Shri D. H. Chauhan
Dr. Y. T. Patel
Smt. M. M. Desai
Smt. P. M.Mehta

GOA DIVISION

Smt. Priti Panwar SDM
Smt. P. G. Dhond
Shri K. A. Satardekar
Shri B. Furtado
Shri S. L. Singbal
Smt. S. Naik

KOLHAPUR DIVISION

Shri S. Nayak SDM
Shri H. M. Bhalerao
Shri S. V. Soudagar
Dr. (Smt.) S.C.Sabnis
Dr. (Smt.) S.A.Zantye
Shri S. J. Hukkeri

MUMBAI DIVISION-I

Shri Tapan Arandhara SDM
Shri Manish Sule
Shri K. K. Gada
Dr. Sanjay Dangi
Smt. Suman D. Aher
Shri R.Y.Gaonkar

MUMBAI DIVISION-II

Shri V. D. Sudame SDM
Lt. Sunil Kamble
Shri Rajeev Khandekar
Dr. (Smt.) U.S.Shevde
Shri R. S. Shilotri
Capt. Anand Mulgund

MUMBAI DIVISION-III

Shri Sanjay Rastogi SDM
Smt. V. V. Kulkarni
Shri Anay Gogte
Smt. L. Hegde
Shri M. H. Gangurde
Shri N. B. Kulkarni

MUMBAI DIVISION IV

Shri C. Vikas Rao SDM
Shri M.S. Kshirsagar
Shri M.G. Karkera
Dr. Satish Chintaman Wagh
Dr. Purnima Sharma
Prof. Jagdande B.G.

NADIAD DIVISION

Shri R.B. Fulzele SDM
Shri M.B. Patel
Shri P.N. Shah
Smt. B.K. Talati
Shri D.M. Parmar
Shri D.R. Baria

NAGPUR DIVISION

Shri P. Samal SDM
Smt. Leena S. Gajbhiye
Shri Ishwarlal H. Kabra
Dr. Hemanat B. Appaalwar
Dr. Shrikrishna K. Deshpande
Shri Sanjiv B. Deshmukh

NANDED DIVISION

Shri A. K. Kamble SDM
Dr. B. D. Gahelot
Prof. P. S. Sonale
Dr. H. G. Kulkarni
Smt. P. K. Narayankar
Dr. D. P. Punde

NASHIK DIVISION

Shri M.P.Jain SDM
Shri Devendra D.Bapat
Adv. Shridhar V.Vyavhare
Dr. Jayashree M.Gavit
Dr. Vijaya B.Gaikwad
Shri Khurshid H. A. Kadiyani

PUNE DIVISION

Shri K. Kadiresan SDM
Shri A. B. Khambekar
Dr. B. A. Kamble
Smt. S. R. Parchure
Shri S. S. Pathak
Shri M. B. Gaidhankar

RAJKOT DIVISION

Shri S. A. Pradhan SDM
Dr. (Smt) Kavita Sood
Shri Jay Vasavada
Dr. B. M. Bagada
Shri J. G. Mehta
Shri D. M. Shah

SATARA DIVISION

Shri K.K.Das SDM
Adv. (Smt.) Varsha Madgulkar
Shri N.V. Untwale
Shri D.M. Gurav
Prof. G.S. Kulkarni
Shri D.V. Patil

SURAT DIVISION

Shri T.R.Chowdary SDM
Shri A.H.Mandviwala
Shri R.S. Mehta
Shri A.P.Gamit
Shri H.N. Desai
Smt. Minaxi S. Vasava

THANE DIVISION

Shri J. Sen SDM
Dr. V. V. Joshi
Shri A. M. Waghadkar
Dr. G. K. Dongargaonkar
Dr. Kishore Deshmukh
Dr. (Smt.) Sadhna Phadnis

VADODARA DIVISION

Shri Yogendra Singh SDM
Shri D.K. Shah
Shri N.P. Joshi
Dr. Divya Parikh
Shri Hitesh Kumar K. Intwala
Dr. Ashok Metha

Policyholders' Association, SSS Division, Mumbai

Shri S.K. Sinha SDM
Shri S.J. Sawant
Shri Prashant Gore
Shri V.W. Shanbhag
Shri A.D. Dudabhai
Smt. Sumati Guruprasad

Statutory (Central) Auditors of the Corporation for 2007-2008

NAME OF FIRM

ADDRESS

Shri T. S. Nambudiry
Partner
M/s. Shah Gupta & Co.,
Chartered Accountants

47, Atlanta,
Nariman Point,
Mumbai - 400 021.

Shri C. M. Dixit
Partner
M/s.G. D. Apte & Co.
Chartered Accountants

Dream Presidency,
1202/17E, Shivaji Nagar,
Off. Apte Road,
Pune - 411 004.

Shri Arvind Oberoi
Partner
M/s. R. K. Deepak & Co.
Chartered Accountants

3283, Sector 15-D
Chandigarh - 160015.

Shri K. M. Gupta
Partner
M/s. B. C. Jain & Co.
Chartered Accountants

16/77-A, Civil Lines,
Kanpur - 208 001.

Shri J. Chandrasekharan
Partner
M/s. Rupa Sekar & Associates
Chartered Accountants

E-7/635, Base Floor,
Near Arera Colony,
Bhopal - 462 016.

Shri Amit Ghosh
Partner
M/s. K. N. Gutgutia & Co.
Chartered Accountants

6C, Middleton Street,
Flat No. 23, 2nd Floor,
Kolkata - 700 071.

Shri L. K. Kejriwal & Co.
Partner
M/s. L. K. Kejriwal & Co.
Chartered Accountants

508, Ashiana Towers,
Exhibition Road,
Patna - 800 001 (Bihar)

Shri J. Narasimha Rao
Partner
M/s. Narasimha Rao & Associates
Chartered Accountants

Akshara, 6-3-609/89,
Anand Nagar, Khairatabad,
Hyderabad - 500 004.

Shri S. Ganeshan
Partner
M/s. Suri & Co.
Chartered Accountants

No. 4 (Old No. 55A)
South Baog Road (Chevalier Sivaji Ganeshan Salai)
Thyagarayanagar
Chennai - 600 017.

Shri A. K. Pradhan
Partner
M/s. CVK Associates
Chartered Accountants

2, Samarath Apartment,
D. S. Babrekar Marg
Gokhale Road (North)
Dadar, Mumbai - 400 028.

टी. एस् . विजयन
T. S. VIJAYAN

डी. के. मेहरोत्रा
D. K. MEHROTRA

टी थॉमस मैथ्यू
THOMAS MATHEW T.

योगेश लोहिया
YOGESH LOHIYA



निगम के सदस्य
MEMBERS OF THE CORPORATION

21 नवंबर, 2008
21st November, 2008

मुंबई.
Mumbai.

31 मार्च, 2008 को समाप्त
वर्ष के लिए वित्तीय विवरण

Financial Statements
For the year ended 31st March, 2008

भारतीय जीवन बीमा निगम को लेखा परीक्षकों की रिपोर्ट

हमने 31 मार्च 2008 के भारतीय जीवन बीमा निगम के संलग्न जीवन बीमा व्यवसाय तथा पूँजी मोचन (निर्धारित वार्षिकी सहित) बीमा व्यवसाय के तुलन पत्रों की संबंधित लाभ एवं हानि लेखों की तथा उसी तारीख को समाप्त वर्ष के जीवन बीमा व्यवसाय तथा पूँजी मोचन (निर्धारित वार्षिकी सहित) बीमा व्यवसाय के राजस्व लेखों की तथा प्राप्ति एवं भुगतान लेखों की (इस के बाद उसे ' वित्तीय विवरण ' के रूप में संदर्भित किया जाएगा) लेखा परीक्षा की है, जिसमें शामिल है सुवा (फिजी), मारीशस एवं लंदन शाखाओं का संबंधित स्थानीय लेखा परीक्षकों द्वारा किया लेखा विवरण, 106 मण्डल कार्यालयों, सेवा निवृत्ति एवं समूह योजना की 69 इकाईयों तथा 2048 शाखाओं में से 683 शाखाओं का विवरण जो निगम द्वारा नियुक्त क्षेत्रीय एवं मण्डल लेखा परीक्षकों द्वारा लेखा परीक्षित की गई है तथा 1365 शाखाओं का जहाँ हमने दौरा नहीं किया उनका अनंकेक्षित विवरण एवं हम निम्न रिपोर्ट देते हैं:-

- 1) यह वित्तीय विवरण निगम के प्रबंधन के उत्तरदायित्व हैं। हमारा उत्तरदायित्व हमारी लेखा परीक्षा पर आधारित इन वित्तीय विवरणों पर अपनी राय व्यक्त करना है।

हमने सामान्यतया भारत में प्रचलित लेखा परीक्षा मानकों के अनुसार अपनी लेखा परीक्षा की है। इन मानकों की अपेक्षा है कि हम लेखा परीक्षा की ऐसी योजना बनाएँ तथा ऐसा निष्पादन करें कि यह सुनिश्चित किया जा सके कि वित्तीय विवरण सही है तथा अवकथन से स्वतंत्र है। लेखा परीक्षा में वित्तीय विवरणों में व्यक्त राशियों को समर्थन करने वाले साक्ष्य के परीक्षण आधार शामिल है। लेखा परीक्षा में प्रयुक्त लेखा सिद्धांतों का मूल्यांकन तथा प्रबंधन द्वारा किए गए विशिष्ट अनुमान तथा समग्र वित्तीय विवरण की प्रस्तुति शामिल है। हमें विश्वास है कि हमारी लेखा परीक्षा हमारी राय के लिए तर्कसंगत आधार उपलब्ध कराती है।

- 2) (क) हमने वे सभी सूचना एवं स्पष्टीकरण प्राप्त किए हैं जो हमारी सर्वोत्तम जानकारी एवं विश्वास के अनुसार हमारी लेखा परीक्षा के लिए आवश्यक था। हमने उन्हें संतोषजनक पाया।

(ख) हमारी राय में निगम द्वारा समुचित बहियाँ अनुरक्षित की गई है जहां तक इन बहियों की हमारी जाँच से प्रतीत होता है।

(ग) हमारी राय में शाखाओं एवं मण्डल कार्यालयों से अंकेक्षित एवं अनंकेक्षित दोनों की समुचित विवरणियाँ प्राप्त की गई है। उनकी समीक्षा की गई है तथा लेखा परीक्षा के लिए उन्हें पर्याप्त पाया गया है।

(घ) इस रिपोर्ट द्वारा दिए गए निगम के वित्तीय विवरण, लेखा बहियाँ एवं विवरणियों के अनुरूप है।

(ङ) देयताओं का बीमांकन मूल्यांकन निगम के नियुक्त बीमांकक का उत्तरदायित्व है। देयताओं का बीमांकन मूल्यांकन नियुक्त बीमांकक द्वारा प्रमाणित किया गया है। तथा उसकी राय में ऐसे मूल्यांकन के लिए पूर्वानुमान बीमा विनियामक विकास प्राधिकरण एवं भारतीय बीमांकन सभा द्वारा जारी दिशा निदेशों एवं मानदण्डों के अनुसार प्राधिकरण की सहमती से है। हमने निगम के वित्तीय विवरणों पर राय व्यक्त करने के लिए नियुक्त बीमांकक के प्रमाणपत्र पर विश्वास किया है।

- 3) हमारी राय में तथा हमारी सर्वोत्तम जानकारी के अनुसार तथा हमें दिए गए स्पष्टीकरणों के अनुसार एवं लेखा पर टिपणियों एवं विशिष्ट लेखा नीतियों के साथ पठित:-

(क) (i) उक्त तुलन पत्र 31 मार्च 2008 को निगम के कारोबार की सही एवं स्वच्छ तस्वीर देती है।

(ii) राजस्व लेखा 31 मार्च 2008 को समाप्त वर्ष के लिए जीवन व्यवसाय के अधिशेष / पूँजी मोचन (निर्धारित वार्षिकी सहित) बीमा व्यवसाय के घाटे की सही एवं उचित तस्वीर प्रस्तुत करता है।

(iii) लाभ एवं हानि लेखा 31 मार्च 2008 को समाप्त वर्ष के लिए जीवन व्यवसाय सम्बन्धित के लाभ/ (पूँजी मोचन निर्धारित वार्षिकी सहित) बीमा व्यवसाय से सम्बन्धित हानि की सही एवं उचित तस्वीर प्रस्तुत करता है।

(iv) प्राप्ति एवं भुगतान लेखा 31 मार्च 2008 को समाप्त वर्ष का प्राप्ति एवं भुगतान का सही एवं साफ तस्वीर देता है।

(ख) वित्तीय विवरण, बीमा अधिनियम 1938 (1938 का 4) एवं बीमा विनियामक एवं विकास प्राधिकरण अधिनियम 1999 (1999 का 41) तथा कंपनी अधिनियम 1956 (1956 का 1) की अपेक्षाओं के अनुसार तथा प्रयोज्य सीमा तक एवं यथापेक्षित ढंग से तैयार किए गए हैं।

Auditors' Report to the Life Insurance Corporation of India

We have audited the attached Balance Sheet of the Life Insurance Corporation of India as at 31st March, 2008, for the Life Insurance Business and the Capital Redemption (including Annuity Certain) Insurance Business, the relative Profit and Loss Accounts and Revenue Accounts for the Life Insurance Business and the Capital Redemption (including Annuity Certain) Insurance Business for the year ended on that date and the Receipts and Payments Account for the year ended on that date (hereafter referred to as Financial Statements) in which are incorporated returns of Suva (Fiji), Mauritius and London branches audited by respective local auditors, of 106 Divisional Offices, 69 Units of Pension & Group Scheme and 683 branches out of 2048 branches audited by Zonal and Divisional Auditors appointed by the Corporation and unaudited returns in respect of 1365 Branches not visited by us and we report as under:-

1. These financial statements are the responsibility of the Corporation's Management. Our responsibility is to express an opinion on these financial statements based on our audit.

We conducted our audit in accordance with auditing standards generally accepted in India. Those standards require that we plan and perform the audit to obtain reasonable assurance as to whether the financial statements are free of material misstatement. An audit includes examining, on a test basis evidence supporting the amounts and disclosures in the financial statements. An audit also includes assessing the accounting principles used and significant estimates made by Management, as well as evaluating the overall financial statement presentation. We believe that our audit provides a reasonable basis for our opinion.

2.
 - a) We have obtained all the information and explanations which to the best of our knowledge and belief were necessary for the purposes of our audit and have found them to be satisfactory.
 - b) In our opinion proper books of account have been maintained by the Corporation so far as it appears from our examination of those books.
 - c) In our opinion proper returns both audited and unaudited from branches and divisional offices have been received and were found adequate for the purpose of the audit.
 - d) The Financial Statements of the Corporation dealt with by this report are in agreement with the books of account and returns.
 - e) The actuarial valuation of liabilities is the responsibility of the Corporation's appointed actuary. The actuarial valuation of liabilities has been certified by the appointed actuary, and in his opinion, the assumptions for such valuation, are in accordance with the guidelines and norms, issued by the Insurance Regulatory and Development Authority, and the Actuarial Society of India in concurrence with the Authority. We have relied on the appointed actuary's certificate to express an opinion on the financial statements of the Corporation.
3. In our opinion and to the best of our information and according to the explanations given to us and read together with the Notes to Accounts and Significant Accounting Policies:
 - a)
 - (i) The said Balance Sheets give a true and fair view of the state of affairs of the Corporation as at 31st March, 2008.
 - (ii) The Revenue Accounts give a true and fair view of the surplus in respect of Life business/deficit in respect of Capital Redemption (including Annuity Certain) Insurance Business for the year ended 31st March, 2008.
 - (iii) The Profit and Loss accounts give a true and fair view of the profit in respect of Life business/loss in respect of Capital Redemption (including Annuity Certain) Insurance Business for the year ended 31st March, 2008.
 - (iv) The Receipts and Payments Account gives a true and fair view of the receipts and payments for the year ended 31st March, 2008.
 - b) The Financial Statements have been prepared in accordance with the requirements of the Insurance Act, 1938 (4 of 1938), the Insurance Regulatory and Development Authority Act, 1999 (41 of 1999) and the Companies Act, 1956 (1 of 1956), to the extent applicable and in the manner so required.
 - c) The Investments have been valued in accordance with the provisions of the Insurance Act, 1938 and Insurance Regulatory and Development Authority (Preparation of Financial Statements and Auditor's Report of Insurance Companies) Regulations, 2002.

- (ग) निवेशों को बीमा अधिनियम 1938 एवं बीमा विनियामक एवं विकास प्राधिकरण (बीमा कंपनियों को वित्तीय विवरण तैयार करना एवं लेखा परीक्षा रिपोर्ट तैयार करना) विनियमन 2002 के प्रावधानों के अनुसार मूल्यांकित किया गया है ।
- (घ) निगम द्वारा अपनाई गई लेखा नीतियाँ समुचित हैं तथा भारतीय सनदी लेखाकार संस्थान द्वारा जारी प्रयोज्य लेखा मानकों एवं बीमा विनियामक एवं विकास प्राधिकरण (बीमा कंपनियों का वित्तीय विवरण एवं लेखा परीक्षा (रिपोर्ट तैयार करना) विनियमन 2002 में विहित लेखा सिद्धांतों या बीमा विनियामक एवं विकास प्राधिकरण द्वारा जारी आदेशों एवं निदेशों के अनुपालन में हैं ।
- 4) हमें दी गई सूचना तथा स्पष्टीकरण के अनुसार एवं हमारी सर्वोत्तम जानकारी एवं विश्वास के अनुसार हम आगे यह भी प्रमाणित करते हैं कि -
- (i) हमने वित्तीय विवरणों के साथ संलग्न प्रबंधन रिपोर्ट की समीक्षा की है तथा प्रबंधन रिपोर्ट एवं वित्तीय विवरणों के बीच कोई प्रत्यक्ष गलती या वास्तविक असंगतता नहीं है ।
- (ii) निगम ने बीमा विनियामक एवं विकास प्राधिकरण से प्राप्त पंजीकरण के संबंध में निर्धारित निबंधन एवं शर्तों का अनुपालन किया है ।
- (iii) हमने वास्तविक निरीक्षण द्वारा या प्रमाण पत्रों की प्रस्तुति द्वारा या वाउचरों द्वारा जो भी मामला हो नकद शेष, निवेश एवं प्रतिभूतियों से संबंधित निगम द्वारा दिए गए ऋणों की जांच की है ।
- (iv) निगम किसी भी न्यास के न्यासी के रूप में कार्य नहीं करता है ।
- (v) पालिसीधारकों की निधियों की प्रयोज्यता एवं निवेश से संबंधित बीमा अधिनियम 1938 (1938 का 4) के प्रावधानों के उल्लंघन में पालिसीधारकों की निधियों की परिसंपत्तियों के किसी भाग का परोक्ष या अपरोक्ष रूप से प्रयोज्य नहीं किया गया है ।

आर. के. दीपक एण्ड कं. के लिए

बी.सी. जैन एण्ड कं. के लिए

ए. ऑबेरॉय (पार्टनर)
स.क्र. M. No. 90479

के. एम. गुप्ता (पार्टनर)
स.क्र. M. No. 70469

रुपा शेकर एण्ड असो. के लिए

के. एन. गुटगुटीया एण्ड कं. के लिए

जे. चंद्रशेकरन (पार्टनर)
स.क्र. M. No. 19666

अमीत घोष (पार्टनर)
स.क्र. M. No. 62091

नरसिंह राव एण्ड असो. के लिए

सूरी एण्ड कं. के लिए

पी. एस. नारगुंडकर (पार्टनर)
स.क्र. M. No. 012698

एस. गणेशन (पार्टनर)
स.क्र. M. No. 018525

एल. के. केजरिवाल एण्ड कं. के लिए

सी. व्ही. के. असो. के लिए

एल. के. केजरिवाल (पार्टनर)
स.क्र. M. No. 11848

ए. के. प्रधान (पार्टनर)
स.क्र. M. No. 32156

शहा गुप्ता एण्ड कं. के लिए

जी. डी. आपटे एण्ड कं. के लिए

टी. एस. नम्बुद्री (पार्टनर)
स.क्र. M. No. 9159

सी. एम. दीक्षित (पार्टनर)
स.क्र. M. No. 17532

सनदी लेखाकार

स्थान : मुंबई
दिनांक : 29-08-2008

- d) The Accounting policies adopted by the Corporation are appropriate and are in compliance with the applicable Accounting Standards issued by the Institute of Chartered Accountants of India and with the accounting principles as prescribed in the Insurance Regulatory and Development Authority (Preparation of Financial Statements and Auditor's Report of Insurance Companies) Regulations, 2002, and orders or directions issued by Insurance Regulatory and Development Authority.
4. According to the information and explanations given to us and to the best of our knowledge and belief, we further certify that,
- i) We have reviewed the Management Report attached with the Financial Statements and there are no apparent mistakes or material inconsistencies between the Management Report and the Financial Statements.
 - ii) The Corporation has complied with the terms and conditions of registration stipulated by the Insurance Regulatory and Development Authority.
 - iii) We have verified the cash balances, investments and securities relating to the loans given by the Corporation by actual inspection or by production of certificates or vouchers as the case may be.
 - iv) The Corporation does not act as a trustee of any trust.
 - v) No part of the Assets of the Policy holders' Funds has been directly or indirectly applied in contravention of the provisions of the Insurance Act, 1938 (4 of 1938) relating to the application and investments of the Policyholders' Funds.

For R.K. Deepak & Co.

Arvind Uberoi (Partner)
M.No. 90479

For Rupa Sekhar & Associates

J. Chandrasekaran (Partner)
M.No. 19666

For Narasimha Rao & Associates

P.S.Nargundkar (Partner)
M.No. 012698

For L.K.Kejriwal & Co.

L.K.Kejriwal (Partner)
M.No. 11848

For Shah Gupta & Co.

T.S. Nambudiry (Partner)
M.No. 9159

For B.C. Jain & Co.

K.M. Gupta (Partner)
M.No. 70469

For K.N. Gutgutia & Co.

Amit Ghosh (Partner)
M.No. 62091

For Suri & Co.

S. Ganesan (Partner)
M.No. 018525

For CVK & Associates.

A.K.Pradhan (Partner)
M.No.32156

For G.D. Apte & Co.

C.M.Dixit (Partner)
M.No. 17532

CHARTERED ACCOUNTANTS

Place: Mumbai
Date: 29-8-2008

फार्म ए-बीएस FORM A-BS

बीमाकर्ता का नाम - भारतीय जीवन बीमा निगम
पंजीकरण की संख्या 512 तथा तारीख 06/03/2007

Name of the Insurer: Life Insurance Corporation of India
Registration No. 512 Dated: 06.03.2007

**31 मार्च 2008 तक कुल व्यवसाय से संबंधित तुलन-पत्र
BALANCE SHEET AS AT 31ST MARCH, 2008 IN RESPECT OF TOTAL BUSINESS**

(रुपये लाखों में)
(Rupees in lac)

विवरण Particulars	अनुसूची Schedule	गैर-संबद्ध व्यवसाय Non-linked Business		संबद्ध व्यवसाय Linked Business		कुल Total	
		भारत में In India	भारत के बाहर Out of India	भारत में In India	भारत के बाहर Out of India	चालू वर्ष Current Year	पिछले वर्ष Previous Year
निधियों का स्रोत / SOURCES OF FUNDS							
शेयरधारकों की निधियाँ SHAREHOLDERS' FUNDS:							
शेयर पूंजी Share Capital	5	500.00	0.00	0.00	0.00	500.00	500.00
आरक्षितनिधि एवं अधिशेष Reserves and Surplus	6	30233.74	50.87	0.00	0.00	30284.61	28780.99
जमा/(नाम) सही मूल्य परिवर्तन लेखा Credit/(Debit) Fair Value Change Account		0.00	0.00	0.00	0.00	0.00	0.00
उप-योग Sub-Total		30733.74	50.87	0.00	0.00	30784.61	29280.99
उधारी BORROWINGS	7	0.00	0.00	0.00	0.00	0.00	0.00
पालिसीधारकों की निधियाँ POLICYHOLDERS' FUNDS:							
जमा/(नाम) सही मूल्य परिवर्तन लेखा Credit/(Debit) Fair Value Change Account		8635812.24	1378.21	0.00	0.00	8637190.45	6205110.21
पालिसी दायित्व Policy Liabilities		61032225.64	111789.86	254815.31	6.39	61398837.20	52480868.46
बीमा आरक्षितनिधि Insurance Reserves	6A	366546.78	(5673.19)	0.00	0.00	360873.59	280674.76
संबद्ध दायित्वों के लिए प्रावधान Provision For Linked Liabilities		0.00	0.00	7262535.56	272.37	7262807.93	3599764.46
उप-योग Sub-Total		70034584.66	107494.88	7517350.87	278.76	77659709.17	62566417.89
भविष्य विनियोजनों के लिए निधियाँ FUNDS FOR FUTURE APPROPRIATIONS		0.00	0.00	0.00	0.00	0.00	2723.73
कुल TOTAL		70065318.40	107545.75	7517350.87	278.76	77690493.78	62595698.88
निधियों का प्रयोग APPLICATION OF FUNDS							
निवेश INVESTMENTS							
शेयरधारकों के Shareholders'	8	17643.96	11675.67	0.00	0.00	29319.63	27945.18
पालिसीधारकों के Policyholders'	8A	60440832.87	98868.19	0.00	0.00	60539701.06	51111283.30
संबद्ध दायित्व रक्षित करने के लिए परिसम्पतियाँ ASSETS HELD TO COVER LINKED LIABILITIES	8B	0.00	0.00	7517350.87	278.76	7517629.63	3603059.83
ऋण LOANS	9	7310539.99	10816.21	0.00	0.00	7321356.20	6308152.40
अचल परिसम्पतियाँ FIXED ASSETS	10	210735.43	1034.09	0.00	0.00	211769.52	140355.73
चालू परिसम्पतियाँ CURRENT ASSETS							
रोकड़ एवं बैंक में अतिशेष Cash and Bank Balances	11	1761581.68	12395.25	0.00	0.00	1773976.93	1329806.98
अग्रिम एवं अन्य परिसम्पतियाँ Advances and Other Assets	12	2502435.82	3090.02	0.00	0.00	2505525.84	2101766.82
अंतर कार्यालय शेष Inter Office Balance		13262.41	(13262.41)	0.00	0.00	0.00	0.00
उप-योग (क) / Sub-Total (A)		4277279.91	2222.86	0.00	0.00	4279502.77	3431573.80

विवरण Particulars	अनुसूची Schedule	गैर-संबद्ध व्यवसाय Non-linked Business		संबद्ध व्यवसाय Linked Business		कुल Total	
		भारत में In India	भारत के बाहर Out of India	भारत में In India	भारत के बाहर Out of India	चालू वर्ष Current Year	पिछले वर्ष Previous Year
चालू दायित्व CURRENT LIABILITIES	13	629370.58	2149.88	0.00	0.00	631520.46	456584.88
प्रावधान PROVISIONS	14	1577098.86	165.71	0.00	0.00	1577264.57	1570086.48
उप-योग (ख) Sub-Total (B)		2206469.44	2315.59	0.00	0.00	2208785.03	2026671.36
शुद्ध चालू परिसम्पत्तियाँ (ग) = (क - ख) NET CURRENT ASSETS (C) = (A - B)		2070810.47	(92.73)	0.00	0.00	2070717.74	1404902.44
विविध व्यय (जो बट्टे खाते में न डाले गए हों या समायोजित न हुए हों) MISCELLANEOUS EXPENDITURE (to the extent not written off or adjusted)	15	0.00	0.00	0.00	0.00	0.00	0.00
लाभ-हानि लेखा में नामें शेष (शेयरधारकों का खाता) DEBIT BALANCE IN PROFIT & LOSS ACCOUNT (Shareholders' Account)		0.00	0.00	0.00	0.00	0.00	0.00
कुल TOTAL		70050562.72	122301.43	7517350.87	278.76	77690493.78	62595698.88

महत्वपूर्ण लेखनीतियाँ तथा लेखा सम्बन्धी टिप्पणियाँ
Significant Accounting Policies & Notes to Accounts 15A

हमारी उस तारीख वाली रिपोर्ट के अनुसार
As per our report of even date

आर. के. दीपक एण्ड कं. के लिए For R. K. Deepak & Co. ए. आंबेरोय (पार्टनर) Arvind Uberoi (Partner) स.क्र. M. No. 90479	शहा गुप्ता एण्ड कं. के लिए For Shah Gupta & Co. टी. एस. नम्बुद्री (पार्टनर) T. S. Nambudiry (Partner) स.क्र. M. No. 9159	सी. व्ही. के. असो. के लिए For C. V. K. Associates ए. के. प्रधान (पार्टनर) A. K. Pradhan (Partner) स.क्र. M. No. 32156	टी. एस. विजयन T. S. Vijayan	अध्यक्ष Chairman
के. एन. गुटगुटीया एण्ड कं. के लिए For K. N. Gutgutia & Co. अमीत घोष (पार्टनर) Amit Ghosh (Partner) स.क्र. M. No. 62091	बी. सी. जैन एण्ड कं. के लिए For B. C. Jain & Co. के. एम. गुप्ता (पार्टनर) K. M. Gupta (Partner) स.क्र. M. No. 70469	जी. डी. आपटे एण्ड कं. के लिए For G. D. Apte & Co. सी. एम. दीक्षित (पार्टनर) C. M. Dixit (Partner) स.क्र. M. No. 17532	थॉमस मैथ्यू टी. Thomas Mathew T.	प्रबंध निदेशक Managing Director
सूरी एण्ड कं. के लिए For Suri & Co. एस. गणेशन (पार्टनर) S. Ganesan (Partner) स.क्र. M. No. 018525	रुपा शेकर एण्ड असो. के लिए For Rupa Sekar & Associates जे. चंद्रशेकरन (पार्टनर) J. Chandrasekaran (Partner) स.क्र. M. No. 19666		डी. के. मेहरोत्रा D. K. Mehrotra	निगम के सदस्य Members of the Corporation
एल. के. केजरीवाल एण्ड कं. के लिए For L. K. Kejriwal & Co. एल. के. केजरीवाल (पार्टनर) L. K. Kejriwal (Partner) स.क्र. M. No. 11848	नरसिंह राव एण्ड असो. के लिए For Narasimha Rao & Associates पी. एस. नारगुंडकर (पार्टनर) P. S. Nargundkar (Partner) स.क्र. M. No. 012698		योगेश लोहिया Yogesh Lohiya	
			एस. सी. राठी S. C. Rathi	कार्यपालक निदेशक (वि. एवं ले.) Executive Director(F & A)
			ति. भार्गवा T. Bhargava	नियुक्त बिमांकक Appointed Actuary

सनदी लेखाकार Chartered Accountants

मुंबई : 29 अगस्त, 2008
Mumbai : 29 August, 2008

बीमाकर्ता का नाम - भारतीय जीवन बीमा निगम
पंजीकरण की संख्या 512 तथा तारीख 06/03/2007

31 मार्च 2008 को समाप्त वर्ष के लिए
REVENUE ACCOUNT FOR THE YEAR ENDED 31ST MARCH, 2008

विवरण Particulars	अनुसूची Schedule	गैर-संबद्ध व्यवसाय कुल (चालू वर्ष) Non-Linked Business Total (Current Year)			
		सहभागी Participating		गैर-सहभागी Non-Participating	
		भारत में In India	भारत के बाहर Out of India	भारत में In India	भारत के बाहर Out of India
अर्जित शुद्ध प्रीमियम Premiums earned - net					
(क) प्रीमियम					
(a) Premium	1	8445646.45	13853.14	1784745.10	323.12
(ख) पुनर्बीमा अंतरण					
(b) Reinsurance ceded		(8590.63)	(44.50)	(160.11)	0.00
(ग) पुनर्बीमा स्वीकार					
(c) Reinsurance accepted		358.98	0.00	(3.60)	0.00
		8437414.80	13808.64	1784581.39	323.12
निवेश से आय Income from Investments					
(क) ब्याज, लाभांश एवं किराया कुल					
(a) Interest, Dividends & Rent - Gross		3948014.89	7882.73	561213.39	18.47
(ख) निवेश बिक्री/मोचन पर लाभ					
(b) Profit on sale/redemption of investments		661785.95	313.31	57806.60	0.00
(ग) (निवेश बिक्री/मोचन पर हानि)					
(c) (Loss on sale/redemption of investments)		(146715.02)	(670.22)	(10889.36)	0.00
(घ) पुनर्मूल्यांकन/सही मूल्य परिवर्तन पर अंतरण/लाभ*					
(d) Transfer/Gain on revaluation/change in fair value*		0.00	0.00	0.00	0.00
(घ) अन्य आय					
(e) Other Income					
(i) बट्टे खाते में डाली राशियाँ					
(i) Amounts written back		14561.43	39.46	1649.50	0.00
(ii) फुटकर प्राप्तियाँ					
(ii) Sundry Receipts		96814.65	64.87	391.82	0.00
कुल (क) TOTAL (A)		13011876.70	21438.79	2394753.34	341.59
कमीशन					
Commission	2	714000.65	1092.59	4601.98	6.83
बीमा व्यवसाय से संबंधित परिचालन खर्च					
Operating Expenses related to Insurance Business	3	516261.61	2049.42	15904.38	0.00
अन्य व्यय : विनिमय					
Other Expenses: Exchange		3024.18	1140.18	0.00	0.00
संदिग्ध ऋणों के लिए प्रावधान					
Provisions for Doubtful debts		13598.43	(29.11)	(0.87)	0.00
कराधान के लिए प्रावधान					
Provisions for taxation		340940.47	222.23	9878.95	0.00
प्रावधान (कराधान के अतिरिक्त)					
Provisions (other than taxation)					
(क) निवेश के मूल्य में (शुद्ध) कमी के लिए					
(a) For diminution in the value of investments (Net)		(3.53)	0.00	0.00	0.00
(ख) आवश्यक शोधक्षमता सीमा के लिए प्रावधान					
(b) Provision for Required Solvency Margin		0.00	0.00	0.00	0.00
(ग) अन्य					
(c) Others		5593.62	27.24	5304.96	0.00
कुल (ख) TOTAL (B)		1593415.43	4502.55	35689.40	6.83

FORM A-RA

Name of the Insurer: Life Insurance Corporation of India
 Registration No. 512 Dated: 06.03.2007

कुल व्यवसाय से संबंधित राजस्व लेखा पालिसीधारकों का लेखा (तकनीकी लेखा)
IN RESPECT OF TOTAL BUSINESS Policyholders' Account (Technical Account)

(रुपये लाखों में)
 (Rupees in lac)

संबद्ध व्यवसाय Linked Business		कुल चालू वर्ष Total (Current Year)		कुल पिछले वर्ष Total (Previous Year)	
गैर-सहभागी Non-Participating #		सहभागी Participating	गैर-सहभागी Non-Participating	सहभागी Participating	गैर-सहभागी Non-Participating
भारत में In India	भारत के बाहर Out of India				
4734210.92	219.94	8459499.59	6519499.08	8021956.40	4760327.69
0.00	0.00	(8635.13)	(160.11)	(4101.92)	(65.44)
0.00	0.00	358.98	(3.60)	2.13	107.08
4734210.92	219.94	8451223.44	6519335.37	8017856.61	4760369.33
197561.6	9.50	3955897.62	758802.96	3496181.01	561059.01
388730.17	0.38	662099.26	446537.15	586663.47	180510.03
(5556.46)	0.00	(147385.24)	(16445.82)	(131735.25)	(14207.73)
(107288.35)	0.00	0.00	(107288.35)	0.00	(110231.55)
0.00	0.00	14600.89	1649.50	9640.32	1225.13
0.00	0.00	96879.52	391.82	84731.67	413.68
5207657.88	229.82	13033315.49	7602982.63	12063337.83	5379137.90
237085.62	21.99	715093.24	241716.42	729694.38	187212.30
296694.36	22.29	518311.03	312621.03	528175.29	180408.82
0.00	2.58	4164.36	2.58	(5850.58)	0.04
0.00	0.00	13569.32	(0.87)	40514.29	652.32
0.00	4.04	341162.70	9882.99	466563.45	18.12
0.00	0.00	(3.53)	0.00	15.72	(49.76)
0.00	0.00	0.00	0.00	0.00	0.00
4869.09	0.00	5620.86	10174.05	12153.32	113.61
538649.07	50.90	1597917.98	574396.20	1771265.87	368355.45

31 मार्च 2008 को समाप्त वर्ष के लिए
REVENUE ACCOUNT FOR THE YEAR ENDED 31ST MARCH, 2008

विवरण Particulars	अनुसूची Schedule	गैर-संबद्ध व्यवसाय कुल (चालू वर्ष) Non-Linked Business Total (Current Year)			
		सहभागी Participating		गैर-सहभागी Non-Participating	
		भारत में In India	भारत के बाहर Out of India	भारत में In India	भारत के बाहर Out of India
अदा किया गया लाभ (शुद्ध) Benefits paid (Net)	4	3842137.32	10845.47	1084775.32	328.02
अदा किया गया अंतरिम बोनस Interim Bonuses Paid		107231.09	77.61	0.00	0.00
जीवन पालिसियों के सम्बन्ध में दायित्व मूल्यांकन में परिवर्तन Change in valuation of liability in respect of life policies					
(क) कुल**					
(a) Gross**		7386299.60	5847.45	1274288.62	6.74
(ख) पुर्नबीमा में अंतरित राशि (b) Amount ceded in Reinsurance		0.00	0.00	0.00	0.00
(ग) पुर्नबीमा में स्वीकृत राशि (c) Amount accepted in Reinsurance		0.00	0.00	0.00	0.00
संबद्ध देयताओं के प्रावधान में अंतरण Transfer to provision for Linked Liabilities		0.00	0.00	0.00	0.00
कुल (ग)					
TOTAL (C)		11335668.01	16770.53	2359063.94	334.76
अधिशेष/घाटा (घ) = (क)-(ख)-(ग) SURPLUS/(DEFICIT) (D) = (A)-(B)-(C)		82793.26	165.71	0.00	0.00
विनियोजन APPROPRIATIONS					
शेयरधारकों के लेखा में अंतरण Transfer to Shareholders' Account		82793.26	165.71	0.00	0.00
पालिसीधारकों के लेखा में अंतरण Transfer to Policyholders		0.00	0.00	0.00	0.00
भविष्य के विनियोजन निधियों को अंतरण Transfer to Funds for Future Appropriations		0.00	0.00	0.00	0.00
कुल (घ)					
TOTAL (D)		82793.26	165.71	0.00	0.00

संबद्ध व्यवसाय में आठ गैर-सहभागी योजना है नामतः बीमा प्लस, पयूवर प्लस, जीवन प्लस, मार्केट प्लस, मनी प्लस, फॉर्च्युन प्लस, प्रॉफिट प्लस तथा हेल्थ प्लस।

* प्राधिकारी द्वारा विनिर्दिष्ट मानदण्डों के अनुसार माना हुआ प्राप्य लाभ दर्शाता है।

** बोनस ऑबटन के बाद गणितीय आरक्षित निधि दर्शाता है।

वर्ष के दौरान कुल अधिशेष:

(क) अंतरिम बोनस	रु.	107308.70
(ख) पालिसीधारकोंको बोनस का आंबटन	रु.	1576220.38
(ग) राजस्व लेखा में दर्शाया गया अधिशेष	रु.	82958.97
(घ) कुल अधिशेष (क+ख+ग)	रु.	1766488.05

जैसा कि बीमा अधिनियम 1938 की धारा 40ख (4) के अनुसार वांछित है, हम प्रमाणित करते हैं कि हमारी सर्वोत्तम जानकारी और विश्वास के अनुसार तथा हमें दी गई सूचना और स्पष्टीकरण के अनुसार और जैसा कि हमें निगम की खाता बहियों के परीक्षण से लगता है :

(क) निगम द्वारा संपादित जीवन बीमा व्यवसाय से सम्बन्धित सभी प्रबंध व्यय राजस्व खाते में (सहभागी/गैर-सहभागी) पूरी तरह व्ययवत नामें किए हैं।

(ख) निगम द्वारा संपादित असंबद्ध तथा संबद्ध व्यवसाय से सम्बन्धित समस्त प्रभार, संबंधित राजस्व खातों में पूरी तरह नामें किए गए हैं।

उपरोक्तलिखित अनुसूचियों राजस्व लेखा के अंगभूत हैं।

Linked business comprises of five non-participating plans, viz. Bima Plus, Future Plus, Jeevan Plus, Market Plus and Money Plus.

* Represents the deemed realised gain as per norms specified by the Authority.

** Represents Mathematical Reserves after allocation of bonus.

Total surplus during the year:

(a) Interim Bonus	Rs.	107308.70
(b) Allocation of Bonus to Policy Holders	Rs.	1576220.38
(c) Surplus shown in the Revenue Account	Rs.	82958.97
(d) Total surplus (a+b+c)	Rs.	1766488.05

As required by Section 40-B(4) of the Insurance Act, 1938 we certify that to the best of our knowledge and belief and according to the information and explanations given to us and so far as appears from our examination of the Corporation's books of accounts

(a) all expenses of management in respect of Life Insurance Business transacted by the Corporation have been fully debited to the Revenue Account- Participating/Non-Participating as expenses.

(b) all charges incurred in respect of the Life Insurance Business transacted by the Corporation in respect of Non-Linked and Linked Business have been fully debited by the Corporation in the respective Revenue Accounts.

The Schedules referred to above form an integral part of the Revenue Account.

कुल व्यवसाय से संबंधित राजस्व लेखा पालिसीधारकों का लेखा (तकनीकी लेखा) (चालू)
IN RESPECT OF TOTAL BUSINESS Policyholders' Account (Technical Account) (Contd...)

 (रुपये लाखों में)
 (Rupees in lac)

संबद्ध व्यवसाय Linked Business		कुल चालू वर्ष Total (Current Year)		कुल पिछले वर्ष Total (Previous Year)	
गैर-सहभागी Non-Participating		सहभागी Participating	गैर-सहभागी Non-Participating	सहभागी Participating	गैर-सहभागी Non-Participating
भारत में In India	भारत के बाहर Out of India				
716946.48	0.00	3852982.79	1802049.82	3691661.56	1636983.99
0.00	0.00	107308.70	0.00	139571.15	0.00
0.00	0.00	7392147.05	1274295.36	6385058.36	1009281.03
0.00	0.00	0.00	0.00	0.00	0.00
0.00	0.00	0.00	0.00	0.00	0.00
3952062.33	178.92	0.00	3952241.25	0.00	2364517.43
4669008.81	178.92	11352438.54	7028586.43	10216291.07	5010782.45
0.00	0.00	82958.97	0.00	75780.89	0.00
0.00	0.00	82958.97	0.00	75780.89	0.00
0.00	0.00	0.00	0.00	0.00	0.00
0.00	0.00	0.00	0.00	0.00	0.00
0.00	0.00	82958.97	0.00	75780.89	0.00

 हमारी उस तारीख वाली रिपोर्ट के अनुसार
 As per our report of even date

आर. के. दीपक एण्ड कं. के लिए
 For R. K. Deepak & Co.
 ए. ऑबेरॉय (पार्टनर)
 Arvind Uberoi (Partner)
 स.क्र. M. No. 90479
 के. एन. गुटगुटीया एण्ड कं. के लिए
 For K. N. Gutgutia & Co.
 अमीत घोष (पार्टनर)
 Amit Ghosh (Partner)
 स.क्र. M. No. 62091
 सूरी एण्ड कं. के लिए
 For Suri & Co.
 एस. गणेशन (पार्टनर)
 S. Ganesan (Partner)
 स.क्र. M. No. 018525
 शहा गुप्ता एण्ड कं. के लिए
 For Shah Gupta & Co.
 टी. एस. नम्बुद्री (पार्टनर)
 T. S. Nambudiry (Partner)
 स.क्र. M. No. 9159

एल. के. केजरिवाल एण्ड कं. के लिए
 For L. K. Kejriwal & Co.
 एल. के. केजरिवाल (पार्टनर)
 L. K. Kejriwal (Partner)
 स.क्र. M. No. 11848
 बी. सी. जैन एण्ड कं. के लिए
 For B. C. Jain & Co.
 के. एम. गुप्ता (पार्टनर)
 K. M. Gupta (Partner)
 स.क्र. M. No. 70469
 रुपा शेकर एण्ड असो. के लिए
 For Rupa Sekar & Associates
 जे. चंद्रशेकरन (पार्टनर)
 J. Chandrasekaran (Partner)
 स.क्र. M. No. 19666

सनदी लेखाकार
Chartered Accountants

 मुंबई : 29 अगस्त, 2008
 Mumbai : 29 August, 2008

नरसिंह राव एण्ड असो. के लिए
 For Narasimha Rao & Associates
 पी. एस. नारगुंडकर (पार्टनर)
 P. S. Nargundkar (Partner)
 स.क्र. M. No. 012698
 सी. व्ही. के. असो. के लिए
 For C. V. K. Associates
 ए. के. प्रधान (पार्टनर)
 A. K. Pradhan (Partner)
 स.क्र. M. No. 32156
 जी. डी. आपटे एण्ड कं. के लिए
 For G. D. Apte & Co.
 सी. एम. दीक्षित (पार्टनर)
 C. M. Dixit (Partner)
 स.क्र. M. No. 17532

टी. एस. विजयान
 T. S. Vijayan
 थॉमस मैथ्यू टी.
 Thomas Mathew T.
 डी. के. मेहरोत्रा
 D. K. Mehrotra
 योगेश लोहिया
 Yogesh Lohiya
 एस. सी. राठी
 S. C. Rathi
 ति. भार्गवा
 T. Bhargava

अध्यक्ष
 Chairman
 प्रबंध निदेशक
 Managing Director
 निगम के सदस्य
 Members of the
 Corporation
 कार्यपालक निदेशक (वि. एवं ले.)
 Executive Director(F & A)
 नियुक्त बिमांकक
 Appointed Actuary

फार्म ए-पीएल FORM A-PL

बीमाकर्ता का नाम - भारतीय जीवन बीमा निगम
पंजीकरण की संख्या 512 तथा तारीख 06/03/2007

Name of the Insurer: Life Insurance Corporation of India
Registration No. 512 Dated: 06.03.2007

31 मार्च 2008 को समाप्त वर्ष का कुल व्यवसाय से संबंधित लाभ-हानि लेखा शेयरधारकों का लेखा (गैर तकनीकी लेखा)
PROFIT & LOSS ACCOUNT FOR THE YEAR ENDED 31ST MARCH, 2008 IN RESPECT OF TOTAL BUSINESS
Shareholders' Account (Non-technical Account)

(रुपये लाखों में)
(Rupees in lac)

विवरण Particulars	अनुसूची Schedule	गैर-संबद्ध व्यवसाय Non-linked Business		संबद्ध व्यवसाय Linked Business		कुल Total	
		भारत में In India	भारत के बाहर Out of India	भारत में In India	भारत के बाहर Out of India	चालू वर्ष Current Year	पिछले वर्ष Previous Year
पालिसीधारकों के लेखा (तकनीकी लेखा) से शेष को अग्रेषित : 31-3-2007 तक Balance brought forward from the Policyholders' Account (Technical Account) : As at 31.3.2008 निवेश से आय Income from Investments		82793.26	165.71	0.00	0.00	82958.97	75780.89
(क) ब्याज, लाभांश एवं किराया-शुद्ध (a) Interest, Dividends & Rent - Gross		1461.98	99.60	0.00	0.00	1561.58	1584.90
(ख) निवेश की बिक्री / मोचन पर लाभ (b) Profit on sale/redemption of investments		0.00	0.00	0.00	0.00	0.00	0.00
(ग) (निवेश की बिक्री/मोचन पर हानि) (c) (Loss on sale/redemption of investments)		(9.23)	0.00	0.00	0.00	(9.23)	(3.76)
अन्य आय (ब्योरा देना है) Other Income (To be specified)		0.00	0.00	0.00	0.00	0.00	0.00
कुल (क) TOTAL (A)		84246.01	265.31	0.00	0.00	84511.32	77362.03
बीमा व्यवसाय से सीधे संबंधित खर्चों के अतिरिक्त अन्य खर्च Expenses other than those directly related to the insurance business		0.00	48.73	0.00	0.00	48.73	0.00
प्रावधान (कराधान के अतिरिक्त) Provisions (Other than taxation)							
(क) निवेश के मूल्य में शुद्ध कमी (a) For diminution in the value of investments (Net)		0.00	0.00	0.00	0.00	0.00	0.00
(ख) अन्य (ब्योरा देना है) (b) Others (To be specified)		0.00	0.00	0.00	0.00	0.00	0.00
कुल (ख) TOTAL (B)		0.00	48.73	0.00	0.00	48.73	0.00
लाभ / (हानि) कर पूर्व Profit/(Loss) before tax		84246.01	216.58	0.00	0.00	84462.59	77362.03
कराधान का प्रावधान Provision for Taxation		0.00	0.00	0.00	0.00	0.00	0.00
लाभ/(हानि) कर पश्चात् Profit/Loss after tax		84246.01	216.58	0.00	0.00	84462.59	77362.03
विनियोजन / APPROPRIATIONS							
(क) तुलन पत्र से अग्रेषित आरक्षितनिधि / अधिशेष (a) Brought forward Reserve/Surplus from the Balance Sheet		0.00	0.00	0.00	0.00	0.00	0.00
(ख) वर्ष के दौरान प्रदत्त लाभांश (5% मूल्यांकन अधिशेष केन्द्रीय सरकार को प्रदत्त) (b) Dividends paid during the year (5% Valuation surplus paid to Central Government)		0.00	0.00	0.00	0.00	0.00	0.00
(ग) प्रस्तावित अंतिम लाभांश (c) Proposed final dividend		82793.26	165.71	0.00	0.00	82958.97	75780.89
(घ) लाभांश आबंटन पर कर (d) Dividend Distribution on Tax		0.00	0.00	0.00	0.00	0.00	0.00
(ङ) सामान्य आरक्षितनिधि को अंतरण (e) Transfer to General Reserve		1452.75	50.87	0.00	0.00	1503.62	1581.14
तुलन पत्र को अग्रेषित लाभ Profit carried forward to the Balance Sheet		0.00	0.00	0.00	0.00	0.00	0.00

हमारी उस तारीख वाली रिपोर्ट के अनुसार
As per our report of even date

आर. के. दीपक एण्ड कं. के लिए
For R. K. Deepak & Co.
ए. आंबेरौय (पार्टनर)
Arvind Uberoi (Partner)
स.क्र. M. No. 90479

के. एन. गुटगुटीया एण्ड कं. के लिए
For K. N. Gutgutia & Co.
अमीत घोष (पार्टनर)
Amit Ghosh (Partner)
स.क्र. M. No. 62091

सूरी एण्ड कं. के लिए
For Suri & Co.
एस. गणेशन (पार्टनर)
S. Ganesan (Partner)
स.क्र. M. No. 018525

एल. के. केजरिवाल एण्ड कं. के लिए
For L. K. Kejriwal & Co.
एल. के. केजरिवाल (पार्टनर)
L. K. Kejriwal (Partner)
स.क्र. M. No. 11848

शहा गुप्ता एण्ड कं. के लिए
For Shah Gupta & Co.
टी. एस. नम्बुद्री (पार्टनर)
T. S. Nambudiry (Partner)
स.क्र. M. No. 9159

बी. सी. जैन एण्ड कं. के लिए
For B. C. Jain & Co.
के. एम. गुप्ता (पार्टनर)
K. M. Gupta (Partner)
स.क्र. M. No. 70469

रुपा शेकर एण्ड असो. के लिए
For Rupa Sekar & Associates
जे. चंद्रशेकरन (पार्टनर)
J. Chandrasekaran (Partner)
स.क्र. M. No. 19666

नरसिंह राव एण्ड असो. के लिए
For Narasimha Rao & Associates
पी. एस. नारगुंडकर (पार्टनर)
P. S. Nargundkar (Partner)
स.क्र. M. No. 012698

सी. व्ही. के. असो. के लिए
For C. V. K. Associates
ए. के. प्रधान (पार्टनर)
A. K. Pradhan (Partner)
स.क्र. M. No. 32156

जी. डी. आपटे एण्ड कं. के लिए
For G. D. Apte & Co.
सी. एम. दीक्षित (पार्टनर)
C. M. Dixit (Partner)
स.क्र. M. No. 17532

टी. एस. विजयन
T. S. Vijayan

थॉमस मैथ्यू टी.
Thomas Mathew T.

डी. के. मेहरोत्रा
D. K. Mehrotra

योगेश लोहिया
Yogesh Lohiya

एस. सी. राठी
S. C. Rathi

ति. भार्गवा
T. Bhargava

अध्यक्ष
Chairman

प्रबंध निदेशक
Managing Director

निगम के सदस्य
Members of the
Corporation

कार्यपालक निदेशक (वि. एवं ले.)
Executive Director(F & A)

नियुक्त बिमांकक
Appointed Actuary

सनदी लेखाकार Chartered Accountants

मुम्बई : 29 अगस्त, 2008
Mumbai : 29 August, 2008

अनुसूचियाँ जो वित्तीय विवरणों के अंगभूत हैं
SCHEDULES FORMING PART OF THE FINANCIAL STATEMENTS

अनुसूची SCHEDULE	1 – प्रीमियम 1 – PREMIUM :		(रुपये लाखों में) (Rupees in lac)				
विवरण Particulars	गैर-संबद्ध व्यवसाय Non-linked Business		संबद्ध व्यवसाय Linked Business	कुल (चालू वर्ष) Total (Current Year)		कुल (पिछले वर्ष) Total (Previous Year)	
	सहभागी Participating	गैर-सहभागी Non-Participating	गैर-सहभागी Non-Participating	सहभागी Participating	गैर-सहभागी Non-Participating	सहभागी Participating	गैर-सहभागी Non-Participating
प्रथम वर्षीय प्रीमियम 1 First year Premiums	951200.81	239594.96	1431404.65	951200.81	1670999.61	1170436.86	1818197.75
परवर्ती प्रीमियम 2 Renewal Premiums	7403357.08	788965.87	787019.10	7403357.08	1575984.97	6686037.36	473890.46
एकल प्रीमियम 3 Single Premiums	104941.70	756507.39	2516007.11	104941.70	3272514.50	165482.18	2468239.48
कुल प्रीमियम TOTAL PREMIUM	8459499.59	1785068.22	4734430.86	8459499.59	6519499.08	8021956.40	4760327.69
प्रीमियम आय लिखित व्यवसाय से : PREMIUM INCOME FROM BUSINESS WRITTEN:							
भारत में In India	8445646.45	1784745.10	4734210.92	8445646.45	6518956.02	8008718.96	4759871.40
भारत के बाहर Outside India	13853.14	323.12	219.94	13853.14	543.06	13237.44	456.29
कुल प्रीमियम TOTAL PREMIUM	8459499.59	1785068.22	4734430.86	8459499.59	6519499.08	8021956.40	4760327.69

अनुसूची 2 - कमीशन व्यय
SCHEDULE 2 - COMMISSION EXPENSES : (रुपये लाखों में)
 (Rupees in lac)

विवरण Particulars	गैर-संबद्ध व्यवसाय Non-linked Business		संबद्ध व्यवसाय Linked Business		कुल (चालू वर्ष) Total (Current Year)		कुल (पिछले वर्ष) Total (Previous Year)	
	सहभागी Participating	गैर-सहभागी Non-Participating	गैर-सहभागी Non-Participating	सहभागी Participating	गैर-सहभागी Non-Participating	सहभागी Participating	गैर-सहभागी Non-Participating	
	प्रदत्त कमाशन 1 Commission paid							
सीधा – प्रथम वर्षीय प्रीमियम Direct – First year premiums	284223.43	2485.46	159239.10	284223.43	161724.56	333940.03	145033.59	
परवर्ती प्रीमियम – Renewal premiums	434852.34	1981.92	28254.26	434852.34	30236.18	394415.20	2564.29	
एकल प्रीमियम – Single premiums	579.27	239.08	49614.25	579.27	49853.33	1790.90	39614.42	
अन्य कमीशन – Other Commission	0.00	0.00	0.00	0.00	0.00	0.00	0.00	
जोड़े : स्वीकृत पुर्नबीमा पर कमीशन Add : Commission on Re-insurance Accepted	(0.89)	(0.43)	0.00	(0.89)	(0.43)	(0.01)	0.00	
घटाइए : अंतरित पुर्नबीमा पर कमीशन Less: Commission on Re-insurance Ceded	4560.91	97.22	0.00	4560.91	97.22	451.74	0.00	
शुद्ध कमीशन NET COMMISSION	715093.24	4608.81	237107.61	715093.24	241716.42	729694.38	187212.30	

**लिखित व्यवसाय पर कमीशन
COMMISSION ON BUSINESS**

WRITTEN:

भारत में

In India 714000.65 4601.98 237085.62 714000.65 241687.60 728607.53 187188.74

भारत के बाहर

Outside India 1092.59 6.83 21.99 1092.59 28.82 1086.85 23.56

शुद्ध कमीशन

NET COMMISSION 715093.24 4608.81 237107.61 715093.24 241716.42 729694.38 187212.30

व्यवसाय प्राप्त करने के लिए किये गये सकल व्यय का विघटन:

Break up of the expenses (Gross) incurred to procure business :

एजेंट

Agents 714933.38 3233.75 237100.90 714933.38 240334.65 729300.07 186012.88

ब्रोकर

Brokers 42.76 260.93 0.00 42.76 260.93 67.80 1057.39

निगमित एजेंट

Corporate Agency 101.36 1114.09 6.62 101.36 1120.71 275.82 140.53

रिफरल

Referral 0.00 0.00 0.00 0.00 0.00 0.00 0.00

अन्य

Others 15.74 0.04 0.09 15.74 0.13 50.69 1.50

कुल (ख)

TOTAL (B) 715093.24 4608.81 237107.61 715093.24 241716.42 729694.38 187212.30

अनुसूची
SCHEDULE

3 - बीमा व्यवसाय से सम्बन्धित परिचालन व्यय
3 - OPERATING EXPENSES RELATED TO INSURANCE BUSINESS:

(रुपये लाखों में)
(Rupees in lac)

विवरण Particulars	गैर-संबद्ध व्यवसाय Non-linked Business		संबद्ध व्यवसाय Linked Business	कुल (चालू वर्ष) Total (Current Year)		कुल (पिछले वर्ष) Total (Previous Year)	
	सहभागी Participating	गैर-सहभागी Non-Participating	गैर-सहभागी Non-Participating	सहभागी Participating	गैर-सहभागी Non-Participating	सहभागी Participating	गैर-सहभागी Non-Participating
	कर्मचारियों का पारिश्रमिक तथा कल्याण लाभ						
1 Employees' remuneration & welfare benefits	313893.04	8811.11	182088.64	313893.04	190899.75	303680.31	103680.94
यात्रा, सवारी एवं वाहन चालन व्यय							
2 Travel, conveyance and vehicle running expenses	8855.94	411.90	5098.96	8855.94	5510.86	10151.41	3559.16
प्रशिक्षण व्यय							
3 Training Expenses	727.77	29.16	415.79	727.77	444.95	970.54	338.08
किराया, दरें एवं कर							
4 Rents, rates & taxes	9294.30	483.40	5314.10	9294.30	5797.50	9642.67	3394.42
मरम्मत							
5 Repairs	3096.95	75.88	1793.75	3096.95	1869.63	2565.95	849.85
मुद्रण एवं लेखा सामग्री							
6 Printing & Stationery	6731.38	160.15	3902.87	6731.38	4063.02	6712.80	2244.60
संचार व्यय							
7 Communication expenses	12761.32	717.96	7390.38	12761.32	8108.34	17001.69	6061.80
विधिक एवं व्यावसायिक प्रभार							
8 Legal & professional charges	323.72	12.75	179.62	323.72	192.37	366.85	109.18
चिकित्सा शुल्क							
9 Medical Fees	2651.40	151.11	1693.91	2651.40	1845.02	3672.04	2077.42
लेखा परीक्षक शुल्क, व्यय आदि							
10 Auditors' fees, expenses etc.							
(क) लेखा परीक्षक के रूप में							
(a) as auditor	236.53	7.00	0.20	236.53	7.20	199.16	5.31
(ख) सलाहकार के रूप में या निम्न संबंध में किसी भी क्षमता में							
(b) as adviser or in any other capacity in respect of कराधान मामले	53.58	0.00	0.00	53.58	0.00	18.99	0.78
(i) Taxation matters बीमा मामले	0.00	0.00	0.00	0.00	0.00	0.00	0.00
(ii) Insurance matters प्रबन्धन सेवाएं, तथा	44.92	0.00	0.00	44.92	0.00	0.00	0.00
(iii) Management services; and	0.00	0.00	0.00	0.00	0.00	0.00	0.00
(ग) किसी भी अन्य क्षमता में							
(c) in any other capacity	0.00	0.00	0.00	0.00	0.00	0.00	0.00
विज्ञापन एवं प्रचार							
11 Advertisement and publicity	12327.10	1136.24	6790.31	12327.10	7926.55	15695.67	5760.26
ब्याज एवं बैंक प्रभार							
12 Interest & bank Charges	5738.29	415.53	3308.90	5738.29	3724.43	7364.83	2744.85

विवरण Particulars	असंबद्ध व्यवसाय Non-linked Business		संबद्ध व्यवसाय Linked Business		कुल (चालू वर्ष) Total (Current Year)		कुल (पिछले वर्ष) Total (Previous Year)	
	सहभागी Participating	गैर-सहभागी Non-Participating	गैर-सहभागी Non-Participating	सहभागी Participating	गैर-सहभागी Non-Participating	सहभागी Participating	गैर-सहभागी Non-Participating	
अन्य								
13 Others								
भत्ते और कमीशन (बीमा एजेंटों के कमीशन के अलावा)								
1 Allowances and commission (other than commission to insurance agents)	102325.78	1087.02	58859.49	102325.78	59946.51	109703.39	35576.22	
निवेश संपत्तीपर व्यय								
2 Expense on Invt. Property	5016.17	0.00	0.00	5016.17	0.00	5411.86	44.99	
पालिसी स्टैम्प								
3 Policy stamps	4215.66	919.98	2700.38	4215.66	3620.36	5083.30	2336.14	
पावती स्टैम्प								
4 Receipt stamps	371.53	5.29	213.34	371.53	218.63	382.66	125.38	
बिजली प्रभार								
5 Electricity charges	7410.16	369.83	4299.24	7410.16	4669.07	7836.46	2802.86	
मार्गस्त रोकड़ तथा अन्य बीमा प्रीमियम								
6 Cash in transit and other insurance premia	254.04	14.12	144.95	254.04	159.07	302.44	108.71	
विविध व्यय								
7 Miscellaneous expenses	10902.26	650.22	6149.12	10902.26	6799.34	9055.05	4319.48	
मुख्य कार्यालय व्यय								
8 Head Office expenses	0.00	0.00	0.00	0.00	0.00	(3.46)	3.46	
मूल्यहास								
14 Depreciation	11079.19	445.73	6372.70	11079.19	6818.43	12360.68	4264.93	
कुल								
TOTAL	518311.03	15904.38	296716.65	518311.03	312621.03	528175.29	180408.82	
परिचालन व्यय								
OPERATING EXPENSES								
भारत में								
In India	516261.61	15904.38	296694.36	516261.61	312598.74	526108.34	180356.03	
भारत के बाहर								
Outside India	2049.42	0.00	22.29	2049.42	22.29	2066.95	52.79	
कुल परिचालन व्यय								
TOTAL OPERATING EXPENSES	518311.03	15904.38	296716.65	518311.03	312621.03	528175.29	180408.82	

अनुसूची
SCHEDULE

4 - अदा किया गया लाभ (शुद्ध)
4 - BENEFITS PAID (NET):

(रुपये लाखों में)
(Rupees in lac)

विवरण Particulars	गैर-संबद्ध व्यवसाय Non-linked Business		संबद्ध व्यवसाय Linked Business	कुल (चालू वर्ष) Total (Current Year)		कुल (पिछले वर्ष) Total (Previous Year)	
	सहभागी Participating	गैर-सहभागी Non-Participating	गैर-सहभागी Non-Participating	सहभागी Participating	गैर-सहभागी Non-Participating	सहभागी Participating	गैर-सहभागी Non-Participating
बीमा दावें							
1 Insurance Claims							
(क) मृत्यु दावें							
(a) Claims by Death	412890.10	83455.14	18697.04	412890.10	102152.18	356413.09	73828.86
(ख) परिपक्वता दावें							
(b) Claims by Maturity	2978581.06	120965.32	72.35	2978581.06	121037.67	2984446.48	99697.39
(ग) वार्षिकियाँ/पेंशन भुगतान							
(c) Annuities/Pensions in payment	89233.90	150091.51	0.00	89233.90	150091.51	75215.76	143748.07
(घ) अन्य लाभ							
(d) Other benefits							
अभ्यर्पण							
(i) Surrenders	372997.00	730570.75	698177.09	372997.00	1428747.84	275813.96	1319680.65
नकद बोनस							
(ii) Bonuses in cash	154.75	0.00	0.00	154.75	0.00	152.58	0.00
अन्य दावा लागत							
(iii) Other Claims Cost	839.62	52.73	0.00	839.62	52.73	779.59	64.16
(पुनर्बीमा में अंतरित राशि)							
2 (Amount ceded in reinsurance):							
(क) मृत्यु दावें							
(a) Claims by Death	1354.85	25.19	0.00	1354.85	25.19	216.02	33.19
(ख) परिपक्वता दावें							
(b) Claims by Maturity	0.00	6.47	0.00	0.00	6.47	0.00	0.00
(ग) वार्षिकियाँ/पेंशन भुगतान							
(c) Annuities/Pensions in payment	0.00	0.00	0.00	0.00	0.00	0.00	0.00
(घ) अन्य लाभ							
(d) Other benefits	340.34	0.00	0.00	340.34	0.00	962.16	0.00
पुनर्बीमा में स्वीकृत राशि:							
3 Amount accepted in reinsurance:							
(क) मृत्यु दावें							
(a) Claims by Death	(18.45)	(0.45)	0.00	(18.45)	(0.45)	18.28	(1.95)
(ब) परिपक्वता दावें							
(b) Claims by Maturity	0.00	0.00	0.00	0.00	0.00	0.00	0.00
(ग) वार्षिकियाँ / पेंशन भुगतान							
(c) Annuities/Pensions in payment	0.00	0.00	0.00	0.00	0.00	0.00	0.00
(घ) अन्य लाभ							
(d) Other benefits	0.00	0.00	0.00	0.00	0.00	0.00	0.00
कुल							
TOTAL	3852982.79	1085103.34	716946.48	3852982.79	1802049.82	3691661.56	1636983.99
दावेदारों को अदा किया गया लाभ:							
BENEFITS PAID TO CLAIMANTS:							
भारत में							
In India	3842137.32	1084775.32	716946.48	3842137.32	1801721.80	3681302.75	1636932.55
भारत के बाहर							
Outside India	10845.47	328.02	0.00	10845.47	328.02	10358.81	51.44
कुल अदा किया गया लाभ (शुद्ध)							
TOTAL BENEFITS PAID (NET)	3852982.79	1085103.34	716946.48	3852982.79	1802049.82	3691661.56	1636983.99

अनुसूची SCHEDULE	5 – शेयर पूँजी 5 – SHARE CAPITAL	(रुपये लाखों में) (Rupees in lac)		
विवरण Particulars	गैर-संबद्ध व्यवसाय Non-linked Business	संबद्ध व्यवसाय Linked Business	कुल चालू वर्ष Total Current Year	कुल पिछले वर्ष Total Previous Year
अभिवृत्त पूँजी				
(जीवन बीमा निगम अधिनियम 1956 के खण्ड 5 के तहत केन्द्रीय सरकार द्वारा प्रदत्त)				
Subscribed Capital	500.00	0.00	500.00	500.00
(Provided by the Central Government in terms of Section 5 of the Life Insurance Corporation Act, 1956)				
कुल				
TOTAL	500.00	0.00	500.00	500.00
शेयर पूँजी				
SHARE CAPITAL				
भारत में				
In India	500.00	0.00	500.00	500.00
भारत के बाहर				
Out of India	0.00	0.00	0.00	0.00
कुल				
TOTAL	500.00	0.00	500.00	500.00

अनुसूची 6 - आरक्षित निधि एवं अधिशेष (शेयरधारकों के)
SCHEDULE 6 - RESERVES AND SURPLUS (SHAREHOLDERS')

(रुपये लाखों में)
(Rupees in lac)

विवरण Particulars	गैर-संबद्ध व्यवसाय Non-linked Business	संबद्ध व्यवसाय Linked Business	कुल चालू वर्ष Total Current Year	कुल पिछले वर्ष Total Previous Year
पूँजी आरक्षित निधि				
1 Capital Reserve	0.00	0.00	0.00	0.00
पूँजी मोचन आरक्षित निधि				
2 Capital Redemption Reserve	0.00	0.00	0.00	0.00
शेयर प्रीमियम				
3 Share Premium	0.00	0.00	0.00	0.00
पुनर्मूल्यांकन आरक्षित निधि				
4 Revaluation Reserve				
प्रारंभिक शेष				
Opening Balance	0.00	0.00	0.00	0.00
वर्ष के दौरान योग				
Additions during the year	0.00	0.00	0.00	0.00
वर्ष के दौरान कटौतियाँ				
Deductions during the year	0.00	0.00	0.00	0.00
इति शेष				
Closing Balance	0.00	0.00	0.00	0.00
सामान्य आरक्षित निधि				
5 General Reserves				
प्रारंभिक शेष				
Opening Balance	28780.99	0.00	28780.99	17199.95
वर्ष के दौरान योग				
Additions during the year	1503.62	0.00	1503.62	11581.14
वर्ष के दौरान कटौतियाँ				
Deductions during the year	0.00	0.00	0.00	0.00
इति शेष				
Closing Balance	30284.61	0.00	30284.61	28780.99
घटाइए : लाभ-हानि लेखों में नामे अधिशेष, यदि कोई हो				
Less : Debit balance in Profit and Loss Account, if any	0.00	0.00	0.00	0.00
घटाइए : पुनर्खरीद के लिए प्रयुक्त राशि				
Less : Amount utilized for Buy-back	0.00	0.00	0.00	0.00
आपातकालीन आरक्षित निधि				
6 Catastrophe Reserve	0.00	0.00	0.00	0.00
अन्य आरक्षित निधि				
7 Other Reserves	0.00	0.00	0.00	0.00
लाभ - हानि लेखों में शेष लाभ				
8 Balance of profit in Profit and Loss Account	0.00	0.00	0.00	0.00
कुल				
TOTAL	30284.61	0.00	30284.61	28780.99
आरक्षित निधि एवं अधिशेष (शेयरधारकों के)				
RESERVES AND SURPLUS (SHAREHOLDERS)				
भारत में				
In India	30233.74	0.00	30233.74	28679.46
भारत के बाहर				
Outside India	50.87	0.00	50.87	101.53
कुल				
TOTAL	30284.61	0.00	30284.61	28780.99

अनुसूची 6क - बीमा आरक्षित निधि (पालिसीधारकों के) (रुपये लाखों में)
 SCHEDULE 6A - INSURANCE RESERVES (POLICYHOLDERS') (Rupees in lac)

विवरण Particulars	गैर-संबद्ध व्यवसाय Non-linked Business	संबद्ध व्यवसाय Linked Business	कुल चालू वर्ष Total Current Year	कुल पिछले वर्ष Total Previous Year
1 पूँजी आरक्षित निधि Capital Reserve	0.00	0.00	0.00	0.00
2 पूँजी मोचन आरक्षित निधि Capital Redemption Reserve	0.00	0.00	0.00	0.00
3 शेयर प्रीमियम Share Premium	0.00	0.00	0.00	0.00
4 पुनर्मूल्यांकन आरक्षित निधि Revaluation Reserve				
प्रारंभिक शेष Opening Balance	275650.05	0.00	275650.05	276111.44
वर्ष के दौरान योग Additions during the year	77513.63	0.00	77513.63	0.00
वर्ष के दौरान कटौतियाँ Deductions during the year	0.00	0.00	0.00	461.39
इति शेष Closing Balance	353163.68	0.00	353163.68	275650.05
5 सामान्य आरक्षित निधि General Reserves				
प्रारंभिक शेष Opening Balance	41.74	0.00	41.74	41.74
वर्ष के दौरान योग Additions during the year	0.00	0.00	0.00	0.00
वर्ष के दौरान कटौतियाँ Deductions during the year	0.00	0.00	0.00	0.00
इति शेष Closing Balance	41.74	0.00	41.74	41.74
घटाइए : लाभ-हानि लेखों में नामें अधिशेष, यदि कोई हो Less : Debit balance in Profit and Loss Account, if any	0.00	0.00	0.00	0.00
घटाइए : पुनर्खरीद के लिए प्रयुक्त राशि Less : Amount utilized for Buy-back	0.00	0.00	0.00	0.00
6 समकरण आरक्षित निधि Equalisation Reserves				
प्रारंभिक शेष Opening Balance	0.00	0.00	0.00	0.00
वर्ष के दौरान योग Additions during the year	0.00	0.00	0.00	0.00
वर्ष के दौरान कटौतियाँ Deductions during the year	0.00	0.00	0.00	0.00
अंत शेष Closing Balance	0.00	0.00	0.00	0.00
7 आपातकालीन आरक्षित निधि Catastrophe Reserve	0.00	0.00	0.00	0.00
8 अन्य आरक्षित निधि Other Reserves				
(i) निवेश आरक्षित निधि (i) Investment Reserve	17052.77	0.00	17052.77	17052.77
(ii) विनिमय उतार चढ़ाव आरक्षित निधि (ii) Exchange Fluctuation Reserve	(9384.60)	0.00	(9384.60)	(12069.80)
लाभ - हानि लेखों में शेष लाभ Balance of profit in Profit and Loss Account	0.00	0.00	0.00	0.00
कुल TOTAL	360873.59	0.00	360873.59	280674.76
बीमा आरक्षित निधि (पालिसीधारकों के) INSURANCE RESERVES (POLICYHOLDERS)				
भारत में In India	366546.78	0.00	366546.78	290637.98
भारत के बाहर Outside India	(5673.19)	0.00	(5673.19)	(9963.22)
कुल TOTAL	360873.59	0.00	360873.59	280674.76

अनुसूची 7 - उधारी
SCHEDULE 7 - BORROWINGS

(रुपये लाखों में)
(Rupees in lac)

विवरण Particulars	गैर-संबद्ध व्यवसाय Non-linked Business	संबद्ध व्यवसाय Linked Business	कुल चातू वर्ष Total Current Year	कुल पिछले वर्ष Total Previous Year
1 ऋण-पत्र / बन्ध-पत्र Debentures/Bonds	0.00	0.00	0.00	0.00
2 बैंक Banks	0.00	0.00	0.00	0.00
3 वित्तीय संस्थान Financial Institutions	0.00	0.00	0.00	0.00
4 अन्य Others	0.00	0.00	0.00	0.00
कुल TOTAL	0.00	0.00	0.00	0.00
उधारी BORROWINGS				
भारत में In India	0.00	0.00	0.00	0.00
भारत के बाहर Outside India	0.00	0.00	0.00	0.00
कुल TOTAL	0.00	0.00	0.00	0.00

अनुसूची 8 - निवेश (शेयरधारकों के)
SCHEDULE 8 - INVESTMENTS (SHAREHOLDERS')

 (रुपये लाखों में)
 (Rupees in lac)

विवरण Particulars	गैर-संबद्ध व्यवसाय Non-linked Business	संबद्ध व्यवसाय Linked Business	कुल चालू वर्ष Total Current Year	कुल पिछले वर्ष Total Previous Year
दीर्घावधि निवेश				
LONG TERM INVESTMENTS				
खजाने की बिलों सहित सरकारी प्रतिभूतियाँ तथा गारंटी बन्ध-पत्र				
1 Government securities and Government guaranteed bonds including Treasury Bills	15891.43	0.00	15891.43	15900.66
2 Other Approved Securities अन्य अनुमोदित प्रतिभूतियाँ	0.00	0.00	0.00	0.00
3 Other Investments				
(क) शेयर				
(a) Shares				
(कक) इक्विटी				
(aa) Equity	2669.13	0.00	2669.13	2741.27
(खख) अधिमानी				
(bb) Preference	0.00	0.00	0.00	0.00
(ख) सहयोग निधि				
(b) Mutual Funds	0.00	0.00	0.00	0.00
(ग) व्युत्पन्न प्रपत्र				
(c) Derivative Instruments	0.00	0.00	0.00	0.00
(घ) ऋण-पत्र / बंध-पत्र				
(d) Debentures/Bonds	0.00	0.00	0.00	0.00
(ङ) अन्य प्रतिभूतियाँ				
(e) Other Securities	252.53	0.00	252.53	252.53
(च) सहायक/सहभागी/संयुक्त उद्यम				
(f) Subsidiaries/Associates/Joint Ventures	10506.54	0.00	10506.54	9050.72
(छ) निवेश संपत्तियाँ - संपदा				
(g) Investment Properties - Real Estate	0.00	0.00	0.00	0.00
4 Investments in Infrastructure and Social Sector बुनियादी सुविधाओं तथा सामाजिक क्षेत्र में निवेश	0.00	0.00	0.00	0.00
5 Other than Approved Investments अनुमोदित निवेशों के अतिरिक्त अन्य निवेश	0.00	0.00	0.00	0.00
अल्पावधि निवेश				
SHORT TERM INVESTMENTS				
खजानेकी बिलोंसहित सरकारी प्रतिभूतियाँ तथा सरकारी गारंटी बन्ध पत्र				
1 Government securities and Government guaranteed bonds including Treasury Bills	0.00	0.00	0.00	0.00
2 Other Approved Securities अन्य अनुमोदित प्रतिभूतियाँ	0.00	0.00	0.00	0.00
3 Other Investments				
(क) शेयर				
(a) Shares				
(कक) इक्विटी				
(aa) Equity	0.00	0.00	0.00	0.00
(खख) अधिमानी				
(bb) Preference	0.00	0.00	0.00	0.00
(ख) सहयोग निधि				
(b) Mutual Funds	0.00	0.00	0.00	0.00
(ग) व्युत्पन्न प्रपत्र				
(c) Derivative Instruments	0.00	0.00	0.00	0.00

विवरण Particulars	गैर-संबद्ध व्यवसाय Non-linked Business	संबद्ध व्यवसाय Linked Business	कुल चालू वर्ष Total Current Year	कुल पिछले वर्ष Total Previous Year
(घ) ऋण-पत्र / बन्ध-पत्र (d) Debentures/Bonds	0.00	0.00	0.00	0.00
(ङ) अन्य प्रतिभूतियाँ (e) Other Securities	0.00	0.00	0.00	0.00
(च) सहायक (f) Subsidiaries	0.00	0.00	0.00	0.00
(छ) निवेश संपत्तियाँ - संपदा (g) Investment properties - Real Estate	0.00	0.00	0.00	0.00
बुनियादी सुविधाओं तथा सामाजिक क्षेत्र में निवेश 4 Investments in Infrastructure and Social Sector	0.00	0.00	0.00	0.00
अनुमोदित निवेशों के अतिरिक्त अन्य निवेश 5 Other than Approved Investments	0.00	0.00	0.00	0.00
कुल TOTAL	29319.63	0.00	29319.63	27945.18
निवेश (शेयरधारकों के) INVESTMENTS (SHAREHOLDERS')				
भारत में In India	17643.96	0.00	17643.96	16153.19
भारत के बाहर Outside India	11675.67	0.00	11675.67	11791.99
कुल TOTAL	29319.63	0.00	29319.63	27945.18

टिप्पणी : निवेश :

जी. बी. नि. (नेपाल) लिमिटेड	LIC (Nepal) Ltd.	861.59
जी. बी. नि. (अंतरराष्ट्रीय) ई सी बहरेन	LIC (International) EC, Baharian	5929.27
जी. बी. नि. (लंका) लिमिटेड	LIC (Lanka) Ltd.	834.25
जी. बी. नि. (मॉरिशस) ऑफशोअर लिमिटेड	LIC (Mauritius) Offshore Ltd	177.02
जी. बी. नि. सौदी अरेबिया लिमिटेड	LIC Saudi Arabia Ltd	1204.41
जी. बी. नि. पेन्शन फंड लिमिटेड	LIC Pension Fund Ltd	1500.00

NOTE : Investments in :

LIC (Nepal) Ltd.	861.59
LIC (International) EC, Baharian	5929.27
LIC (Lanka) Ltd.	834.25
LIC (Mauritius) Offshore Ltd	177.02
LIC Saudi Arabia Ltd	1204.41
LIC Pension Fund Ltd	1500.00

(रुपये लाखों में)

(Rupees in lacs)

अनुसूची **8क - निवेश (पालिसीधारकों के)**
SCHEDULE **8A - INVESTMENTS (POLICYHOLDERS')**

 (रुपये लाखों में)
 (Rupees in lac)

विवरण Particulars	गैर-संबद्ध व्यवसाय Non-linked Business	संबद्ध व्यवसाय Linked Business	कुल चालू वर्ष Total Current Year	कुल पिछले वर्ष Total Previous Year
दीर्घावधि निवेश				
LONG TERM INVESTMENTS				
खजाने की बिलों सहित सरकारी प्रतिभूतियाँ तथा सरकारी गारंटीत बन्ध-पत्र				
1 Government securities and Government guaranteed bonds including Treasury Bills	34537959.91	0.00	34537959.91	32114088.53
अन्य अनुमोदित प्रतिभूतियाँ				
2 Other Approved Securities	1617665.85	0.00	1617665.85	191783.15
3 (क) शेयर				
(a) Shares				
(कक) इक्विटी				
(aa) Equity	12334877.40	0.00	12334877.40	9107438.12
(खख) अधिमानी				
(bb) Preference	55176.66	0.00	55176.66	920.33
(ख) सहयोग निधि				
(b) Mutual Funds	0.00	0.00	0.00	0.00
(ग) व्युत्पन्न प्रपत्र				
(c) Derivative Instruments	0.00	0.00	0.00	0.00
(घ) ऋण-पत्र / बंध-पत्र				
(d) Debentures/Bonds	3360479.11	0.00	3360479.11	2229352.91
(ङ) अन्य प्रतिभूतियाँ				
(e) Other Securities				
भारत सरकार के साथ विशेष जमा				
Special Deposit with Government of India	0.00	0.00	0.00	0.00
सामाजिक सुरक्षा निधि के साथ जमा				
Deposits with Social Security Fund	15540.00	0.00	15540.00	15540.00
अन्य प्रतिभूतियाँ तथा बन्ध-पत्र				
Other Securities & Bonds	21225.78	0.00	21225.78	30931.91
यू.टी.आई. II के पूँजी में प्रारंभिक अंशदान				
Initial Contribution to UTI II Capital	30923.75	0.00	30923.75	30923.75
(च) सहायक/सहभागी/संयुक्त उद्यम				
(f) Subsidiaries/Associates/Joint Ventures	103557.35	0.00	103557.35	53935.02
(छ) निवेश संपत्तियाँ - संपदा				
(g) Investment Properties - Real Estate	366383.06	0.00	366383.06	284683.84
बुनियादी सुविधाओं तथा सामाजिक क्षेत्र में निवेश				
4 Investments in Infrastructure and Social Sector	4096101.57	0.00	4096101.57	3083743.02
अनुमोदित निवेशों के अतिरिक्त अन्य निवेश				
5 Other than Approved Investments	3409560.17	0.00	3409560.17	3657992.97
संदिग्ध निवेशों के लिए प्रावधान				
Provision for Doubtful Investments	(140513.63)	0.00	(140513.63)	(129166.96)
अल्पावधि निवेश				
SHORT TERM INVESTMENTS				
खजाने की बिलों सहित सरकारी प्रतिभूतियाँ तथा सरकारी गारंटीत बन्ध पत्र				
1 Government securities and Government guaranteed bonds including Treasury Bills	346518.46	0.00	346518.46	275926.80
अन्य अनुमोदित प्रतिभूतियाँ				
2 Other Approved Securities	25342.09	0.00	25342.09	63849.88

विवरण Particulars	गैर-संबद्ध व्यवसाय Non-linked Business	संबद्ध व्यवसाय Linked Business	कुल चालू वर्ष Total Current Year	कुल पिछले वर्ष Total Previous Year
(क) शेयर				
3 (a) Shares				
(कक) इक्विटी				
(aa) Equity	0.00	0.00	0.00	1050.29
(खख) अधिमानी				
(bb) Preference	0.00	0.00	0.00	0.00
(ख) सहयोग निधि				
(b) Mutual Funds	0.00	0.00	0.00	0.00
(ग) व्युत्पन्न प्रपत्र				
(c) Derivative Instruments	0.00	0.00	0.00	0.00
(घ) ऋण - पत्र / बंध - पत्र				
(d) Debentures/Bonds	143176.15	0.00	143176.15	0.00
(ङ) अन्य प्रतिभूतियाँ				
(e) Other Securities				
व्यावसायिक पेपर				
Commercial Papers	0.00	0.00	0.00	0.00
भारत सरकार के साथ विशेष जमा				
Special Deposit with Government of India	0.00	0.00	0.00	0.00
(च) सहायक				
(f) Subsidiaries	0.00	0.00	0.00	0.00
(छ) निवेश संपत्तियाँ - संपदा				
(g) Investments Properties-Real Estate	0.00	0.00	0.00	0.00
बुनियादी सुविधाओं तथा सामाजिक क्षेत्र में निवेश				
4 Investments in Infrastructure and Social Sector	70935.17	0.00	70935.17	98289.74
अनुमोदित निवेशों के अतिरिक्त अन्य निवेश				
5 Other than Approved Investments	144792.21	0.00	144792.21	0.00
संदिग्ध तथा उपमानक परिसम्पत्तियों के लिए प्रावधान				
6 Provision for Doubtful and substandard assets	0.00	0.00	0.00	0.00
कुल				
TOTAL	60539701.06	0.00	60539701.06	51111283.30
निवेश (पालिसीधारकों के)				
INVESTMENTS (POLICYHOLDERS')				
भारत में				
1 In India	60440832.87	0.00	60440832.87	51014853.00
भारत के बाहर				
2 Outside India	98868.19	0.00	98868.19	96430.30
कुल				
TOTAL	60539701.06	0.00	60539701.06	51111283.30

टिप्पणी : निवेश :

जी. बी. नि. सहयोग निधि प्रबंधन कं. लि.	
जी. बी. नि. गृह वित्त लि.	
जी. बी. नि. (अंतरराष्ट्रीय) ई. सी. बहरेन	
जी. बी. नि. सहयोग निधि	
जी. बी. नि. सहयोग निधि	
जी. बी. नि. (लंका) लि.	

NOTE : Investments in :

Jeevan Bima Sahayog Asset Management Co. Ltd.	495.00
LIC Housing Finance Ltd	97006.39
LIC (International) B.S.C.(C) Bahrain	5577.97
LIC Mutual Fund Initial Contribution	200.00
LIC Mutual Fund Equity	0.49
LIC (Lanka) Ltd.	227.50

(Rupees in lac)

अनुसूची **8 ख - संबद्ध दायित्व रक्षित करने के लिए परिसम्पत्तियाँ**
SCHEDULE **8B - ASSETS HELD TO COVER LINKED LIABILITIES**

 (रुपये लाखों में)
 (Rupees in lac)

विवरण Particulars	गैर-संबद्ध व्यवसाय Non-linked Business	संबद्ध व्यवसाय Linked Business	कुल चालू वर्ष Total Current Year	कुल पिछले वर्ष Total Previous Year
दीर्घावधि निवेश				
LONG TERM INVESTMENTS				
खजाने की बिलों सहित सरकारी प्रतिभूतियाँ तथा सरकारी गारंटी बन्ध-पत्र				
1	Government securities and Government guaranteed bonds including Treasury Bills	0.00	1622928.93	1622928.93
अन्य अनुमोदित प्रतिभूतियाँ				
2	Other Approved Securities	0.00	588913.29	588913.29
(क) शेयर				
3	(a) Shares			
(कक) इक्विटी				
	(aa) Equity	0.00	4001909.34	4001909.34
(खख) अधिमानी				
	(bb) Preference	0.00	5728.90	5728.90
(ख) सहयोग निधि				
	(b) Mutual Funds	0.00	0.00	0.00
(ग) व्युत्पन्न प्रपत्र				
	(c) Derivative Instruments	0.00	0.00	0.00
(घ) ऋण-पत्र / बन्ध-पत्र				
	(d) Debentures/Bonds	0.00	0.00	0.00
(ङ) अन्य प्रतिभूतियाँ				
	(e) Other Securities	0.00	0.00	0.00
(च) सहायक				
	(f) Subsidiaries	0.00	0.00	0.00
(छ) निवेश संपत्तियाँ - संपदा				
	(g) Investment Properties - Real Estate	0.00	0.00	0.00
बुनियादी सुविधाओं तथा सामाजिक क्षेत्र में निवेश				
4	Investments in Infrastructure and Social Sector	0.00	0.00	0.00
अनुमोदित निवेशों के अतिरिक्त अन्य निवेश				
5	Other than Approved Investments	0.00	519807.99	519807.99
190959.90				
अल्पावधि निवेश				
SHORT TERM INVESTMENTS				
खजाने की बिलों सहित सरकारी प्रतिभूतियाँ तथा सरकारी गारंटी बन्ध-पत्र				
1	Government securities and Government guaranteed bonds including Treasury Bills	0.00	0.00	0.00
अन्य अनुमोदित प्रतिभूतियाँ				
2	Other Approved Securities	0.00	0.00	0.00
(क) शेयर				
3	(a) Shares			
(कक) इक्विटी				
	(aa) Equity	0.00	0.00	0.00
(खख) अधिमानी				
	(bb) Preference	0.00	0.00	0.00

विवरण Particulars	गैर-संबद्ध व्यवसाय Non-linked Business	संबद्ध व्यवसाय Linked Business	कुल चालू वर्ष Total Current Year	कुल पिछले वर्ष Total Previous Year
(ख) सहयोग निधि				
(b) Mutual Funds	0.00	599397.69	599397.69	386529.30
(ग) व्युत्पन्न प्रपत्र				
(c) Derivative Instruments	0.00	0.00	0.00	0.00
(घ) ऋण - पत्र / बंध - पत्र				
(d) Debentures/Bonds	0.00	0.00	0.00	0.00
(ङ) अन्य प्रतिभूतियाँ				
(e) Other Securities	0.00	379800.00	379800.00	71157.99
(च) सहायक				
(f) Subsidiaries	0.00	0.00	0.00	0.00
(छ) निवेश संपत्तियाँ - संपदा				
(g) Investments Properties- Real Estate	0.00	0.00	0.00	0.00
बुनियादी सुविधाओं तथा सामाजिक क्षेत्र में निवेश				
4 Investments in Infrastructure and Social Sector	0.00	0.00	0.00	0.00
अनुमोदित निवेशों के अतिरिक्त अन्य निवेश				
5 Other than Approved Investments	0.00	0.00	0.00	0.00
चालू परिसम्पत्तियाँ				
6 Current Assets				
रोकड़ एवं बैंक में अतिशेष				
Cash and Bank Balance				
रोकड़				
Cash	0.00	221724.63	221724.63	360483.54
बैंक में अतिशेष (जमा)				
Bank Balance (Deposits)				
जमा				
(a) Deposits				
(कक) अल्पवधि				
(aa) Short term	0.00	0.00	0.00	247000.00
(खख) अन्य				
(bb) Others	0.00	0.00	0.00	10000.00
चालू खाता				
(b) Current Account	0.00	(20110.67)	(20110.67)	62294.80
अन्य				
(c) Others	0.00	0.00	0.00	0.00
अग्रिम				
7 Advances				
अदा किया गया अग्रिम कर एवं स्रोत पर कर कटौती				
Advance Tax paid and Tax Deducted at source	0.00	(4.47)	(4.47)	(1.86)
अन्य अग्रिम				
Other Advances	0.00	2670.09	2670.09	6509.12
निवेशों पर बकाया / प्रोदभूत आय				
Income Outstanding/Accrued on Investment	0.00	77599.72	77599.72	38904.08
कुल (क)-चालू परिसम्पत्तियाँ				
Total (A)-Current Assets	0.00	281879.30	281879.30	725189.68

विवरण Particulars	गैर-संबद्ध व्यवसाय Non-linked Business	संबद्ध व्यवसाय Linked Business	कुल चालू वर्ष Total Current Year	कुल पिछले वर्ष Total Previous Year
चालू दायित्व				
8 Current Liabilities				
फूटकर लेनदार Sundry Creditors	0.00	59956.09	59956.09	92463.49
बकाया दावें Claims Outstanding	0.00	1533.67	1533.67	154.78
बकाया कमीशन Outstanding Commission	0.00	11853.63	11853.63	26900.65
प्रीमियम तथा अन्य जमा राशियाँ Premium and Other Deposits	0.00	1350.15	1350.15	11250.60
जीवन प्रभाग चालू खाता Life Department Current Account	0.00	408027.14	408027.14	435134.00
प्रावधान				
9 Provisions				
आवश्यक शोधक्षमता सीमा के लिए प्रावधान Provision for Required Solvency Margin	0.00	15.13	15.13	15.13
कुल (ख)-चालू दायित्व				
TOTAL (B)-Current Liabilities	0.00	482735.81	482735.81	565918.65
शुद्ध चालू परिसम्पत्तियाँ (क-ख) Net Current Assets (A-B)	0.00	(200856.51)	(200856.51)	159271.03
कुल				
TOTAL	0.00	7517629.63	7517629.63	3603059.83
निवेश				
INVESTMENTS				
1 भारत में In India	0.00	7517350.87	7517350.87	3602959.99
2 भारत के बाहर Outside India	0.00	278.76	278.76	99.84
कुल				
TOTAL	0.00	7517629.63	7517629.63	3603059.83

अनुसूची 9 - ऋण
SCHEDULE 9 - LOANS

(रुपये लाखों में)
(Rupees in lac)

विवरण Particulars	गैर-संबद्ध व्यवसाय Non-linked Business	संबद्ध व्यवसाय Linked Business	कुल चालू वर्ष Total Current Year	कुल पिछले वर्ष Total Previous Year
प्रतिभूतिवार वर्गीकरण				
1 SECURITY-WISE CLASSIFICATION				
रक्षित				
Secured				
(क) संपत्ति के बंधक रखने पर				
(a) On mortgage of property				
(कक) भारत में				
(aa) In India	2004514.32	0.00	2004514.32	1628492.74
(खख) भारत के बाहर				
(bb) Outside India	4409.56	0.00	4409.56	4316.15
(ख) शेयरों, बंधपत्रों, सरकारी प्रतिभूतियाँ आदि पर				
(b) On Shares, Bonds, Govt. Securities, etc.	0.00	0.00	0.00	0.00
(ग) पालिसियों पर ऋण				
(c) Loans against Policies	2930519.38	0.00	2930519.38	2302216.25
(घ) अन्य				
(d) Others	1891428.25	0.00	1891428.25	1848828.45
अरक्षित ऋण				
Unsecured Loans	797079.03	0.00	797079.03	817542.93
संदिग्ध ऋणों के लिए प्रावधान				
Provision for Doubtful Loans	(306594.34)	0.00	(306594.34)	(293244.12)
कुल				
TOTAL	7321356.20	0.00	7321356.20	6308152.40
उधारकर्तावार वर्गीकरण				
2 BORROWER-WISE CLASSIFICATION				
(क) केंद्र तथा राज्य सरकारें				
(a) Central and State Governments	1367140.98	0.00	1367140.98	641676.62
(ख) बैंक तथा वित्तीय संस्थान				
(b) Banks and Financial Institutions	492487.48	0.00	492487.48	10000.00
(ग) सहायक				
(c) Subsidiaries	0.00	0.00	0.00	0.00
(घ) कंपनियाँ				
(d) Companies	724771.92	0.00	724771.92	1452050.62
(ङ) पालिसियों पर ऋण				
(e) Loans against policies	2930519.38	0.00	2930519.38	2302216.25
(च) अन्य				
(f) Others	2113030.78	0.00	2113030.78	2195453.03
अशोध्य तथा संदिग्ध ऋणों के लिए प्रावधान				
Provision for bad and doubtful debts	(306594.34)	0.00	(306594.34)	(293244.12)
कुल				
TOTAL	7321356.20	0.00	7321356.20	6308152.40

विवरण Particulars	गैर-संबद्ध व्यवसाय Non-linked Business	संबद्ध व्यवसाय Linked Business	कुल चालू वर्ष Total Current Year	कुल पिछले वर्ष Total Previous Year
निष्पादनवार वर्गीकरण				
3 PERFORMANCE-WISE CLASSIFICATION				
(क) वर्गीकृत मानक ऋण				
(a) Loans classified as standard				
(कक) भारत में				
(aa) In India	7145157.71	0.00	7145157.71	6176888.69
(खख) भारत के बाहर				
(bb) Outside India	10816.21	0.00	10816.21	10704.07
(ख) गैर मानक ऋणोंसे प्रावधान घटाइए				
(b) Non-standard loans less provisions				
(कक) भारत में				
(aa) In India	165382.28	0.00	165382.28	120559.64
(खख) भारत के बाहर				
(bb) Outside India	0.00	0.00	0.00	0.00
कुल				
TOTAL	7321356.20	0.00	7321356.20	6308152.40
परिपक्वतावार वर्गीकरण				
4 MATURITY-WISE CLASSIFICATION				
(क) अल्पावधि - भारत में				
(a) Short Term - In India	110742.62	0.00	110742.62	81130.54
- भारत के बाहर				
- Outside India	427.62	0.00	427.62	455.28
(ख) दीर्घावधि				
(b) Long Term				
भारत में				
In India	7199797.37	0.00	7199797.37	6216317.79
भारत के बाहर				
Outside India	10388.59	0.00	10388.59	10248.79
कुल				
TOTAL	7321356.20	0.00	7321356.20	6308152.40

अनुसूची 10 - अचल परिसंपत्तियाँ
SCHEDULE 10 - FIXED ASSETS

गैर-संबद्ध व्यवसाय

विवरण Particulars	प्रारंभिक Opening	लागत /कुल ब्लाक Cost/Gross Block		अंतिम Closing
		जोड़ Additions	कटौतियाँ Deductions	
गुडविल Goodwill	0.00	0.00	0.00	0.00
अप्रत्यक्ष Intangibles	0.00	0.00	0.00	0.00
भूमि - पूर्ण संपदा Land-Freehold	3064.62	18827.85	310.02	21582.45
पट्ट भूमि Land-Leasehold	1028.94	39895.17	94.15	40829.96
भवन Buildings	107778.58	15321.12	4522.95	118576.75
फर्नीचर एवं फिटिंग्स Furniture & Fittings	27229.98	4053.42	1127.76	30155.64
सूचना प्राद्योगिकी उपस्कर Information Technology Equipment	71251.39	9045.72	4641.76	75655.35
वाहन Vehicles	22589.77	12157.57	7923.70	26823.64
कार्यालय उपस्कर Office Equipment	5191.91	516.90	343.19	5365.62
अन्य Others				
टेलिफोन Telephones	994.29	150.84	28.95	1116.18
फैक्स /इपाबेक्स Fax/Epabx	649.73	12.11	128.19	533.65
मोबाईल फोन Mobile Phones	24.43	6.22	3.82	26.83
पुस्तकालय की पुस्तके Library Books	98.35	1.17	12.85	86.67
विविध पूँजी उपस्कर Miscellaneous Capital Equipment	2905.32	426.41	192.54	3139.19
दृकश्राव्य तथा अन्य सम्बन्धित प्रचार उपस्कर Audio visual and other allied publicity equipment	1824.68	348.21	135.81	2037.08
इंजिनियरिंग विभाग उपस्कर Engineering Dept. equipment	5.08	6.19	3.28	7.99
वोल्टेज स्टेबिलायझर तथा यू.पी.एस. Voltage stabilizers and UPS	5931.16	1653.78	570.11	7014.83
किराए पर भवनोंपर जनरेटर, डी.जी.सेट्स Generators, DG sets in rented premises	70.63	5.35	6.65	69.33
भवनोंका आधुनिकीकरण Modernisation of Premises	0.00	0.00	0.00	0.00
TOTAL	250638.86	102428.03	20045.73	333021.16
पिछले साल का कुल Previous Year Total	227507.84	39351.39	16220.37	250638.86

(रुपये लाखों में)
(Rupees in lac)

Non-linked Business					शुद्ध ब्लाक Net Block वर्ष के अंतमें As at year end	संबद्ध व्यवसाय Linked Business	चालू वर्ष	पिछले वर्ष
पिछले वर्ष तक	वर्ष के लिए	मूल्य-हास Depreciation बिक्री/ समायोजन पर on Sales/ Adjustment	तारीख तक	Current Year			Previous Year	
Upto Last year	For The year		To Date	कुल	कुल	Total	Total	
0.00	0.00	0.00	0.00	0.00	0.00	0.00	0.00	
0.00	0.00	0.00	0.00	0.00	0.00	0.00	0.00	
73.78	1.12	14.47	60.43	21522.02	0.00	21522.02	2990.84	
13.62	4.23	0.25	17.60	40812.36	0.00	40812.36	1015.32	
19054.77	2726.03	275.95	21504.85	97071.90	0.00	97071.90	88723.81	
11370.18	1414.68	401.73	12383.13	17772.51	0.00	17772.51	15859.80	
56783.14	8038.60	3512.17	61309.57	14345.78	0.00	14345.78	14468.25	
9764.87	4102.63	2106.33	11761.17	15062.47	0.00	15062.47	12824.90	
4149.58	422.23	255.35	4316.46	1049.16	0.00	1049.16	1042.33	
595.73	31.33	(110.13)	737.19	378.99	0.00	378.99	398.56	
468.64	35.38	113.53	390.49	143.16	0.00	143.16	181.09	
19.83	3.03	1.29	21.57	5.26	0.00	5.26	4.60	
86.12	3.84	11.76	78.20	8.47	0.00	8.47	12.23	
1982.04	213.56	64.33	2131.27	1007.92	0.00	1007.92	923.28	
1309.60	181.45	77.52	1413.53	623.55	0.00	623.55	515.08	
3.84	4.60	1.62	6.82	1.17	0.00	1.17	1.24	
4548.71	802.24	292.35	5058.60	1956.23	0.00	1956.23	1382.45	
58.68	8.24	6.16	60.76	8.57	0.00	8.57	11.95	
0.00	0.00	0.00	0.00	0.00	0.00	0.00	0.00	
110283.13	17993.19	7024.68	121251.64	211769.52	0.00	211769.52	140355.73	
101293.37	16716.74	7726.98	110283.13	140355.73	0.00	140355.73		

अनुसूची 11 - रोकड़ एवं बैंक में अतिशेष
SCHEDULE 11 - CASH AND BANK BALANCES

(रुपये लाखों में)
(Rupees in lac)

विवरण Particulars	गैर-संबद्ध व्यवसाय Non-linked Business	संबद्ध व्यवसाय Linked Business	कुल चालू वर्ष Total Current Year	कुल पिछले वर्ष Total Previous Year
नकद (चेक, ड्राफ्ट एवं स्टैम्प सहित) 1 Cash (including cheques, drafts and stamps)	398584.53	0.00	398584.53	78038.75
बैंक जमा 2 Bank Balances				
(क) जमा खाता (a) Deposit Accounts				
(कक) अल्पवधि (तुलन पत्र की तारीख से 12 महीनों के भीतर देय) (aa) Short-term (due within 12 months of the date of Balance Sheet)	103456.84	0.00	103456.84	203321.07
(खख) अन्य (bb) Others	268892.50	0.00	268892.50	230397.62
(ख) चालू खाता (b) Current Accounts	610561.07	0.00	610561.07	595435.31
(ग) अन्य (c) Others	0.00	0.00	0.00	0.00
मांगने पर और अल्प सूचना पर धन 3 Money at Call and Short Notice				
(क) बैंक में (a) With Banks	0.00	0.00	0.00	0.00
(ख) अन्य संस्थानों में (b) With other Institutions	0.00	0.00	0.00	0.00
अन्य - मार्गस्त प्रेषित धन (c) Other -REPOS	50078.42	0.00	50078.42	0.00
4 Others - Remittances in transit	314389.54	0.00	314389.54	222479.34
CBLO	28014.03	0.00	28014.03	134.89
कुल				
TOTAL	1773976.93	0.00	1773976.93	1329806.98
गैर अनुसूचित बैंकों की शेष उपरोक्त 2 तथा 3 में सम्मिलित है* Balances with non-scheduled banks included in 2 and 3 above.*	0.00	0.00	0.00	0.00
रोकड़ एवं बैंक में अतिशेष CASH & BANK BALANCES				
भारत में In India	1761581.68	0.00	1761581.68	1322356.43
भारत के बाहर Outside India	12395.25	0.00	12395.25	7450.55
कुल				
TOTAL	1773976.93	0.00	1773976.93	1329806.98

* स्थानीय विधि के अनुसार नियंत्रित विदेशी शाखाओं के बैंक खातों के अलावा

* Excluding bank accounts of foreign branches which are held as per local laws.

अनुसूची 12 - अग्रिम एवं अन्य परिसम्पत्तियाँ
SCHEDULE 12 - ADVANCES AND OTHER ASSETS

 (रुपये लाखों में)
 (Rupees in lac)

विवरण Particulars	गैर-संबद्ध व्यवसाय Non-linked Business	संबद्ध व्यवसाय Linked Business	कुल चालू वर्ष Total Current Year	कुल पिछले वर्ष Total Previous Year
अग्रिम ADVANCES				
अंतरण कंपनियों में आरक्षित जमा 1 Reserve deposits with ceding companies अंतरण कंपनियों को अग्रिम	0.00	0.00	0.00	0.00
2 Advances to ceding companies निवेशों के लिए आवेदन धन	0.00	0.00	0.00	0.00
3 Application money for investments पहले भुगतान / पूर्वदत्त खर्च	56735.82	0.00	56735.82	606.46
4 Prepayments/Prepaid Expenditure आधिकारियों / निदेशकों को अग्रिम	10340.95	0.00	10340.95	10425.90
5 Advances to Officers / Directors अदा किया गया अग्रिम कर एवं स्रोत पर कर कटौती	0.00	0.00	0.00	0.00
6 Advance tax paid and taxes deducted at source (Net of provisions for tax Rs. 1150442.25) (Previous year Rs. 925051.75) अन्य	29299.88	0.00	29299.88	353.67
7 Others (क) कर्मचारियों को अग्रिम (ख) अन्यो को अग्रिम (ग) जमा (घ) अन्य अग्रिम (द) Other advances फुटकर देनदार, अग्रिम तथा जमा के लिए प्रावधान Provision for sundry debtors, advances and deposits				
(क) कर्मचारियों को अग्रिम (a) Advances to employees	52577.86	0.00	52577.86	51536.56
(ख) अन्यो को अग्रिम (b) Advances to others	8141.91	0.00	8141.91	2419.17
(ग) जमा (c) Deposits	64988.21	0.00	64988.21	65045.70
(घ) अन्य अग्रिम (d) Other advances	17970.39	0.00	17970.39	24659.25
फुटकर देनदार, अग्रिम तथा जमा के लिए प्रावधान Provision for sundry debtors, advances and deposits	(1002.72)	0.00	(1002.72)	(997.31)
कुल (क) TOTAL (A)	239052.30	0.00	239052.30	154049.40
अन्य परिसम्पत्तियाँ OTHER ASSETS				
निवेशों पर बकाया / प्रोदभूत आय 1 Income outstanding/accrued on investments संदिग्ध ब्याज तथा लाभांश का प्रावधान Provision for doubtful Interest & Dividends बकाया प्रीमियम	1370610.86	0.00	1370610.86	1220321.64
2 Outstanding Premiums एजेंटों के शेष	525678.82	0.00	525678.82	505800.00
3 Agents' Balances एजेंटों के संदिग्ध शेष के लिए प्रावधान Provision for agents doubtful balances विदेशी एजेंसियों के शेष	74609.87	0.00	74609.87	65409.73
4 Foreign Agencies' Balances संदिग्ध विदेशी एजेंसियों के शेष के लिए प्रावधान Provision for Foreign agencies' doubtful balances बीमा व्यवसाय करनेवाली अन्य इंटिटियों से प्राप्त होने वाला	0.00	0.00	0.00	0.00
5 Due from other entities carrying on insurance business	351.39	0.00	351.39	80.12

विवरण Particulars	गैर-संबद्ध व्यवसाय Non-linked Business	संबद्ध व्यवसाय Linked Business	कुल चालू वर्ष Total Current Year	कुल पिछले वर्ष Total Previous Year
सहायक /नियंत्रक कंपनीसे प्राप्त होनेवाला				
6 Due from subsidiaries/holding company पुनर्बीमा दावें / शेष प्राप्य	0.00	0.00	0.00	0.00
7 Reinsurance claims/balances receivable भारतीय रिजर्व बैंक में जमा (बीमा अधिनियम 1938 की खण्ड 7 के अनुसरण में)	0.00	0.00	0.00	0.00
8 Deposit with Reserve Bank of India (Pursuant to Section 7 of Insurance Act, 1938) अन्य	0.00	0.00	0.00	0.00
9 Others				
क) बकाया / प्रोदभूत ऋण पर व्याज				
a) Interest on loans outstanding/accrued	445743.36	0.00	445743.36	399510.62
ख) स्टेशनरी का स्टॉक, आदि हाथ में				
b) Stock of stationery, etc. on hand	4459.44	0.00	4459.44	3807.80
ग) अन्य परिसंपत्तियाँ				
c) Other assets	14501.49	0.00	14501.49	10626.68
घ) शेयर जिनका आबंटन बकाया है				
d) Shares pending allotment	2921.23	0.00	2921.23	2487.39
कुल (ख)				
TOTAL (B)	2266473.54	0.00	2266473.54	1947717.42
कुल (क +ख)				
TOTAL (A + B)	2505525.84	0.00	2505525.84	2101766.82
भारत में				
In India	2502435.82	0.00	2502435.82	2099386.29
भारत के बाहर				
Outside India	3090.02	0.00	3090.02	2380.53
कुल				
TOTAL	2505525.84	0.00	2505525.84	2101766.82

अनुसूची 13 - चालू देयताएं
SCHEDULE 13 - CURRENT LIABILITIES

 (रुपये लाखों में)
 (Rupees in lac)

विवरण Particulars	गैर-संबद्ध व्यवसाय Non-linked Business	संबद्ध व्यवसाय Linked Business	कुल चालू वर्ष Total Current Year	कुल पिछले वर्ष Total Previous Year
एजेंटों के शेष 1 Agents' Balances	0.00	0.00	0.00	0.00
अन्य बीमा कंपनियों को देय राशि 2 Balances due to other insurance companies	2186.94	0.00	2186.94	3774.73
संधि कंपनियों से अग्रिम 3 Advances from Treaty Companies	0.00	0.00	0.00	0.00
पुनर्बीमा अंतरण पर धारित जमा 4 Deposits held on re-insurance ceded	0.00	0.00	0.00	0.00
अग्रिम रूप में प्राप्त प्रीमियम 5 Premiums received in advance	15239.02	0.00	15239.02	11946.35
फुटकर लेनदार 6 Sundry creditors	202112.79	0.00	202112.79	207868.95
सहायक /नियंत्रक कंपनी को देय 7 Due to subsidiaries/holding company	0.00	0.00	0.00	0.00
बकाया दावें 8 Claims Outstanding	81942.08	0.00	81942.08	66355.22
देय वार्षिकियाँ 9 Annuities Due	3222.07	0.00	3222.07	2772.27
बैंक शेष 10 Bank Balances	304840.60	0.00	304840.60	281098.79
अधिकारियों / निदेशकों को देय 11 Due to Officers/Directors	0.00	0.00	0.00	0.00
अन्य 12 Others				
क) कर्मचारी भविष्य तथा पेन्शन निधि के न्यासियों को देय राशियाँ a) Amounts due to trustees of staff provident & pension fund	194718.17	0.00	194718.17	86636.72
ख) बकाया कमीशन b) Outstanding Commission	54534.40	0.00	54534.40	64183.53
ग) प्रीमियम तथा अन्य जमा राशियाँ c) Premium and other deposits	71264.82	0.00	71264.82	87436.38
घ) अवकाश नकदीकरण से संबंधित अनुमानित दायित्व d) Estimated liability in respect of leave encashment	80509.00	0.00	80509.00	73997.00
ङ) पूँजी मोचन (निर्धारित वार्षिकी सहित) व्यवसाय चालू खाता e) Capital Redemption (including annuity certain) business current account	(204.57)	0.00	(204.57)	701.38
च) वरिष्ठ पेन्शन बीमा योजना चालू खाता f) Varishtha Pension Bima Yojana current account	29182.28	0.00	29182.28	4947.56
छ) संबद्ध व्यवसाय खाता g) Linked Business Contra Account	(408027.14)	0.00	(408027.14)	(435134.00)
कुल TOTAL	631520.46	0.00	631520.46	456584.88
चालू देयताएं CURRENT LIABILITIES				
भारत में In India	629370.58	0.00	629370.58	454820.73
भारत के बाहर Outside India	2149.88	0.00	2149.88	1764.15
कुल TOTAL	631520.46	0.00	631520.46	456584.88

अनुसूची 14 - प्रावधान
SCHEDULE 14 - PROVISIONS

(रुपये लाखों में)
(Rupees in lac)

विवरण Particulars	गैर-संबद्ध व्यवसाय Non-linked Business	संबद्ध व्यवसाय Linked Business	कुल चालू वर्ष Total Current Year	कुल पिछले वर्ष Total Previous Year
कराधान के लिए (घटाइए भुगतान एवं स्रोत पर कर कटौती)				
1 For taxation (less payments and taxes deducted at source)	0.00	0.00	0.00	0.00
प्रस्तावित लाभांश के लिए (5% मूल्यन अधिशेष)				
2 For proposed dividends (5% Valuation Surplus)	82958.97	0.00	82958.97	75780.88
लाभांश वितरण कर के लिए				
3 For dividend distribution tax	0.00	0.00	0.00	0.00
पालिसीधारकों को देय बोनस				
4 Bonus payable to the policyholders	0.00	0.00	0.00	0.00
अन्य				
5 Others				
शोधक्षमता सीमा के लिए आरक्षण का प्रावधान				
Provision for reserve for solvency margin	1494305.60	0.00	1494305.60	1494305.60
कुल				
TOTAL	1577264.57	0.00	1577264.57	1570086.48
प्रावधान				
PROVISIONS				
भारत में				
In India	1577098.86	0.00	1577098.86	1569941.63
भारत के बाहर				
Outside India	165.71	0.00	165.71	144.85
कुल				
TOTAL	1577264.57	0.00	1577264.57	1570086.48

अनुसूची 15 - विविध व्यय (जो बट्टे खाते में न डाले गए हों या समायोजित न किए गए हों) (रुपये लाखों में)
 SCHEDULE 15 - MISCELLANEOUS EXPENDITURE (To the extent not written off or adjusted) (Rupees in lac)

विवरण Particulars	गैर-संबद्ध व्यवसाय Non-linked Business	संबद्ध व्यवसाय Linked Business	कुल चालू वर्ष Total Current Year	कुल पिछले वर्ष Total Previous Year
शेयर / ऋण-पत्र जारी करने में अनुमत छूट 1 Discount Allowed in issue of shares/debentures	0.00	0.00	0.00	0.00
अन्य 2 Others	0.00	0.00	0.00	0.00
कुल TOTAL	0.00	0.00	0.00	0.00
भारत में In India	0.00	0.00	0.00	0.00
भारत के बाहर Outside India	0.00	0.00	0.00	0.00
कुल TOTAL	0.00	0.00	0.00	0.00

अनुसूची 15 (क):

जीवन तथा पूँजी मोचन निर्धारित वार्षिकी व्यवसाय से संबंधित वित्तीय विवरणों का भाग निर्मित करने वाले उद्घाटित विषय

(क) लेखों की टिप्पणियाँ

1) आकस्मिक देयताएं	चालू वर्ष	पिछले वर्ष
क) आंशिक रूप से आभिमदत निवेश	22 लाख रुपये	15 लाख रुपये
ख) बकाया बीमांकन प्रतिबद्धताएं	कुछ नहीं	कुछ नहीं
ग) निगम के विरुद्ध दावों जो ऋण के रूप में अभिस्वीकृत नहीं किए गए हों	2180 लाख रुपये	558 लाख रुपये
घ) निगम द्वारा या निगम की ओर से दी गई गारंटी	कुछ नहीं	कुछ नहीं
ङ) विवादित सांविधिक मांग/देयताएं जिसका उपबंध न किया गया हो	439 लाख रुपये	297 लाख रुपये
च) पुनर्बीमा अनिवार्यता जिसका उपबंध न किया गया हो	कुछ नहीं	कुछ नहीं
छ) अन्य	3300 लाख रुपये	2218 लाख रुपये

2) चालू जीवन पालिसियों के संबंध में देयताओं के मूल्यांकन के लिए बीमांकन का पूर्वानुमान

निगम का जीवन बीमा व्यवसाय असंबद्ध सहभागी व्यवसाय, असंबद्ध गैर-सहभागी व्यवसाय एवं संबद्ध गैरसहभागी व्यवसाय में बंटा है। इनमें से कुछ पॉलिसियों में अनुवृद्धियाँ जुड़ी हुई हैं जैसे गंभीर बीमारी, अपंगता लाभ एवं सावधि बीमा सहित दुर्घटना लाभ।

संबद्ध गैर सहभागी व्यवसाय के बीमा प्लस योजना में 3 निधियाँ शामिल हैं यथा बैलेंसड फंड, रिस्क फंड तथा सिक्यूरिटी फंड तथा फ्यूचर प्लस योजना में 4 निधियाँ शामिल हैं यथा बॉण्ड फंड, इन्कम फंड, बैलेंसड फंड तथा ग्रोथ फंड तथा जीवन प्लस, मनी प्लस, मार्केट प्लस, फॉर्च्युन प्लस और प्रॉफिट प्लस इन योजनाओं में 4 निधियाँ शामिल हैं यथा बॉण्ड फंड, सिक्यूरिटी फंड, बैलेंसड फंड तथा ग्रोथ फंड और हेल्थ प्लस में हेल्थ प्लस फंड।

31 मार्च 2008 को सहभागी एवं गैर-सहभागी दोनों तरह की चालू पॉलिसियों के बीमांकन की देयता की गणना सकल प्रीमियम तरीके से की जाती है। संबद्ध व्यवसाय से संबंधित युनिट देयता का मूल्य, मूल्यन तिथि को पॉलिसीधारकों के खातों में जमा यूनिटों के शुद्ध परिसम्पति मूल्य के आधार पर निकाला गया है। संबद्ध व्यवसाय के अंतर्गत गैर-इकाई पॉलिसियों के बीमांकन की देयता की गणना कटौती नकद प्रवाह तरीके से की जाती है। देयताओं की गणना ब्याज, मृत्युदर, अस्वस्थता, दर, बोनस (जहाँ लागू हो), व्यय एवं मुद्रास्फीति के पूर्वानुमानों पर आधारित होती है।

मूल्यांकन के लिए प्रयुक्त ब्याज दरें योजना के प्रकार के अनुसार भिन्न-भिन्न हैं और मूलाधार परिसंपत्तियों तथा देयताओं के स्वरूप एवं अवधि के आधार पर 6.80% और 9% प्र. व. के बीच रखी गई थीं। प्रयुक्त मृत्यु दरें प्रकाशित भारतीय बीमाकृत जीवन मृत्यु दर (1994-96) संशोधित अंतिम सारणी और प्रतिकूल विचलन के लिए गुंजायश हेतु प्रत्याशित अनुभवों तथा छुटों को प्रतिबिंबित करने के लिए समायोजित एलआईसी ए (1996-98) मृत्यु दर सारणी पर आधारित थीं। प्रयुक्त अस्वस्थता दरें गंभीर रुग्णता आधार सारणी (सीबीआईटी 93, यूके) पर आधारित थीं जिसे आईआरडीए ने भारत में प्रयोग के लिए अपना लिया है। हेल्थ प्लस के लिए म्युनिक दरें प्रभावित दरें प्रयुक्त की गई हैं। इन दरों में हमारे प्रयोग के लिए यथोचित संशोधन कर लिया गया है, विवेकशीलता के लिए गुंजायश के साथ।

प्रयुक्त खर्च प्रीमियम के प्रतिशत के रूप में या बीमा राशि के प्रतिशत या प्रति पॉलिसी या इन दोनों का संयोजन होता है। प्रयुक्त मुद्रास्फीति दर 3% रखी गयी है ताकि वह ब्याज दरों तथा व्यय से सुसंगत हो।

सहयोगी पॉलिसियों के दायित्व निर्धारण में भविष्यकालीन बोनस के अलावा कराधान भत्ता एवं शेयरधारकों को अधिशेष का आबंटन भी ध्यान में रखा गया है। पॉलिसियोंका पुनर्चलन, नये व्यवसाय का समापन, एडस, आपत्काल, दावों का शीघ्र भुगतान, एवं के लिए आकस्मिक आरक्षण का प्रावधान किया गया है। पूर्वानुमानोंका निर्धारण मूल्यांकन तिथि को, प्रतिकूल विचलन की अतिरिक्त राशि के मार्जिन राशी का प्रावधान कर, भावी अनुभवों के दूरदर्शी मूल्यांकन के रूप में किया जाता है।

समस्त जीवन व्यवसाय के बीमांकन के फलस्वरूप बनने वाला अधिशेष जीवन बीमा निगम अधिनियम, 1956 की धारा 28 के प्राविधानों के अनुसार आबंटित किया गया है।

3) भारत में एवं भारत के बाहर निगम की परिसम्पत्तियों पर भार (प्रबंधन द्वारा यथा प्रमाणित)

तुलन पत्र की तारीख को निगम की परिसम्पत्तियों पर कोई भार नहीं था।

4) 31.3.2008 को दी गई वचन बद्धताएं एवं ऋणों के बकाए निवेश एवं अचल परिसम्पत्तियाँ कुल 331092 लाख रु. (पिछले वर्ष 542191 लाख रु.) थी।

5) परिशोधन के आधार

(क) ऋण प्रतिभूतियाँ

इकाई संबद्ध व्यवसाय, जहाँ सभी ऋण प्रतिभूतियाँ बी वी प्रा के दिशा निर्देशों के अनुसार बाजार मूल्य पर दर्शाए गए हैं, के अलावा अन्य, सभी प्रकार के व्यवसाय से सम्बन्धित सरकारी प्रतिभूतियों सहित सभी ऋण प्रतिभूतियों के मामलों में, वहीं मूल्य अंकित मूल्य से अधिक होने पर उसे धारिता/परिपक्वता की शेष अवधि के लिए, अधिमूल्य समांतर आधार पर परिशोधित किया गया है।

(ख) विमोच्य अधिमानी शेयर

सभी वर्गों की व्यवसाय में जहाँ वहीं मूल्य अंकित मूल्य से अधिक है, अधिमूल्य, धारिता/परिपक्वता की शेष अवधि के लिए समांतर आधार पर परिशोधित किया गया है।

SCHEDULE 15 A:

(A) DISCLOSURES FORMING PART OF THE FINANCIAL STATEMENTS OF LIFE AND CAPITAL REDEMPTION AND ANNUITY CERTAIN BUSINESS

(A) NOTES TO ACCOUNTS

1) Contingent liabilities

	<u>Current Year</u>	<u>Previous Year</u>
a. Partly paid-up investments	Rs. 22 lacs	Rs.15 lacs
b. Underwriting commitments outstanding	Nil	Nil
c. Claims against the Corporation not acknowledged as Debts	Rs. 2180 lacs	Rs.558 lacs
d. Guarantees given by or on behalf of the Corporation	Nil	Nil
e. Statutory demands/liabilities in dispute, not provided for	Rs. 439 lacs	Rs. 297 lacs
f. Reinsurance obligations to the extent not provided for	Nil	Nil
g. Others	Rs. 3300 lacs	Rs. 2218 lacs

2) Actuarial Assumptions for valuation of liabilities for life policies in force:

The Corporation's Life Insurance Business consists of policies under Non-Linked Participating Business, Non-Linked Non-Participating Business and Linked Non-Participating Business. Some of these policies have riders attached to them such as Critical Illness, Term Assurance and Accident Benefit, including Disability Benefit.

The Linked Non-Par Business consists of 3 funds namely, Balanced Fund, Risk Fund and Secured Fund for Bima Plus Plan, 4 funds namely, Bond Fund, Income Fund, Balanced Fund and Growth Fund for Future Plus Plan and 4 funds namely, Bond Fund, Secured Fund, Balanced Fund and Growth Fund for each Jeevan Plus, Money Plus, Market Plus, Fortune Plus, Profit Plus and Health fund for Health Plus Plans.

The Actuarial Valuation liability of both Participating and Non-Participating policies in our books as on March 31, 2008 is calculated using the Gross Premium Method of valuation. The unit liability in respect of Linked business is taken as the Net Asset Value of the units to the credit of policyholders as on the date of valuation. The non unit liability under the linked business is calculated using the discounted cash flow method. The liabilities are calculated based on the assumptions for interest, mortality, morbidity, bonuses wherever applicable, expenses and inflation.

The interest rates used for valuation vary according to the type of plan and ranged from 6.80% to 9.00% p.a. depending on the nature and term of the underlying assets and liabilities. The mortality rates used were based on the published Indian Assured Lives Mortality (1994-96) modified ultimate table and LIC a (1996-98) mortality table adjusted to reflect expected experiences and allowances for margin for adverse deviation. Morbidity rates used were based on the Critical Illness Base table (CBIT 93, UK) which has been adopted by IRDA for use in India. In case of Health Plus the Munich Re incidences rates is used. These rates have been suitably modified for our use with margins included for prudence.

The expenses were used either as a percentage of premium or percentage of sum assured or per policy or a combination of these. The inflation rates used were 3% so as to be consistent with interest rates and expenses.

In case of Participating policies, the allowance for taxation and allocation of surplus to shareholders is also made in liability assessment in addition to the future bonuses. Contingency reserves have been provided for revival, closure of new business, AIDS, Catastrophe, Immediate payment of Claim etc. The assumptions were determined on a prudent assessment of the future experiences at the date of valuation with allowances for margin for adverse deviation.

Surplus emerging as a result of actuarial valuation of all life business have been allocated in accordance with the provisions of Section 28 of the LIC Act of 1956

3) Encumbrances to assets of the Corporation in and outside India (As certified by the Management)

There were no encumbrances on the assets of the Corporation as at the balance sheet date.

4) Commitments made and outstanding for loans, investments and fixed assets as on 31.3.2008 aggregate to Rs.331092 lacs (previous year Rs. 542191 lacs).

5) Basis of amortisation of:

(a) Debt securities

In respect of all debt securities including Government Securities, where the book value is more than the face value, the premium has been amortised on straight line basis over the balance period of holding/maturity in all classes of business except Unit Linked Business where all the debt securities have been shown at market value in terms of the IRDA guidelines.

(b) Redeemable Preference Shares:

Where the book value is more than the face value, the premium has been amortised on the straight line basis over the balance period of holding/ maturity in all classes of business.

6) दावे

तुलन पत्र की तारीख को 6 महीने से अधिक के समायोजित एवं अदा न किए गए दावों (प्रबंधन द्वारा यथा प्रमाणित)

	संख्या		राशि (लाख रु. में)	
	चालू वर्ष	पिछले वर्ष	चालू वर्ष	पिछले वर्ष
मुत्यु दावे	5847	3121	1105	840
परिपक्वता दावे	182460	157018	23085	18058

7) बकाया संविदाओं का मूल्य -

असंबद्ध व्यवसाय के संबंध में।

- (क) खरीदियाँ जिनमें परिदान लंबित हो 1647 लाख रु. (पिछले वर्ष कुछ नहीं)
 (ख) बिक्रियाँ जिन में अदाचारियाँ अतिदेय हो 4190 लाख रु. (पिछले वर्ष 10852 लाख रु.)

पेंशन व्यवसाय तथा पूँ मो. (नि. वा. सहित) व्यवसाय के संबंध में निवेश से संबंधित कोई भी संविदा बकाया नहीं थी।

संबद्ध व्यवसाय के संबंध में निवेशों के बारे में संविदाओं का मूल्य

- (क) खरीदियाँ जिनमें परिदान लंबित हो 40206 लाख रु. (पिछले वर्ष 4494 लाख रु.)
 (ख) बिक्रियाँ जिन में अदाचारियाँ अतिदेय हो कुछ नहीं (पिछले वर्ष कुछ नहीं)

8) परिचालन व्यय-व्यवसाय के विभिन्न प्रखण्डों में खर्च के आबंटन के आधार (31.03.2008 तक के मुल्यांकन के)

असंबद्ध सहभागी, असंबद्ध गैर-सहभागी, सामान्य वार्षिकियाँ, पेंशन, समूह व्यवसाय, इकाई संबद्ध व्यवसाय, पूँ मो (नि. वा. सहित) व्यवसाय एवं वरिष्ठ पेंशन बीमा योजनाके संबंध में परिचालन खर्च के आबंटन का आधार निम्न है-

- (क) जिन खर्चों का सीधे पता लगाया जा सकता है उनका आबंटन वास्तविक आधार पर किया जाता है।
 (ख) जिन अन्य खर्चों की प्रत्यक्ष पहचान नहीं हो सकती उनका आबंटन सामान्य पूल से निम्नलिखित में से किसी के आधार पर या इनके संयोजन के आधार पर किया गया है:
 i. पॉलिसियों की संख्या
 ii. कुल संगृहीत प्रीमियम (जो फिरसे एकल प्रिमियम तथा नियमित प्रिमियम के रूप में दर्शाया जाता है)
 iii. बीमित राशि

आबंटन की विधि का निर्णय खर्चों के स्वरूप (एनबी/नवीकरण, नियत/परिवर्तनशील आदि) के आधार पर किया जाता है और व्यवसाय को हर लाइन पर व्यय के वर्गों पर आधारित पहचान योग्य पैरामीटर लागू किए जाते हैं।

विभिन्न व्यवसाय प्रखण्डों के बीच सामान्य खर्च का आबंटन तथा सहभागी, गैर-सहभागी एवं वार्षिकी पॉलिसियों के बीच खर्चों का आबंटन नियुक्त बीमांककों द्वारा यथा प्रमाणित होता है।

9) अध्यक्ष एवं प्रबंध निदेशकों को प्रबंधकीय पारिश्रमिक

	राशि (लाख रु. में)	
	चालू वर्ष	पिछले वर्ष
वेतन एवं भत्ते	45.58	18.28
पेंशन में निगम का अंशदान	1.80	1.38
परिलब्धियों का करयोग्य मूल्य	2.22	2.15
प्रदत्त उपदान	कुछ नहीं	3.50

10) उचित मूल्य आधार पर मूल्यांकित इक्विटी शेयरों, सहयोग निधि में निवेशों की ऐतिहासिक लागत

	राशि (लाख रु. में)	
	चालू वर्ष	पिछले वर्ष
(क) असंबद्ध व्यवसाय		
जीवन, वार्षिकी एवं समूह योजनाएं	5870806	4297475
शेयरधारकों का खाता	7535	6035
सहयोग निधि निवेश	224221	213589
(ख) संबद्ध व्यवसाय	6242970	2658234
(ग) पूँजी मोचन तथा निर्धारित वार्षिकी सहित	11	11

11) निवेश संपत्ति के पुनर्मूल्यांकन का आधार

निवेश संपत्ति के मूल्य का हर तीन वर्ष में एक बार पुनर्मूल्यांकन किया जाता है। पुनर्मूल्यांकन चालू वित्तीय वर्ष के दौरान 'किराया पूँजीकरण' विधि का प्रयोग करके किया गया था और बिना किसी भवन/संरचना के खाली जमीन का मूल्य 'वर्तमान बाजार मूल्य' विधि से लगाया गया था।

6) Claims

The claims settled and remaining outstanding for a period of more than 6 months as on the balance sheet date: (As certified by the Management).

	<u>Number</u>		<u>Amount (Rs. in lacs)</u>	
	<u>Current Year</u>	<u>Previous Year</u>	<u>Current Year</u>	<u>Previous Year</u>
Claims by death	5847	3121	1105	840
Claims by maturity	182460	157018	23085	18058

7) Value of contracts in relation to Investments

In respect of Non- Linked business:

- (a) Purchases where deliveries are pending Rs. 1647 lacs (previous year NIL)
 (b) Sales where payments are overdue Rs. 4190 lacs (previous year Rs. 10852 lacs)

There were no contracts outstanding in relation to investments in respect of Pension business and CRAC business.

In respect of Linked business:

- (a) Purchases where deliveries are pending Rs.40206 lacs(Previous Year Rs.4494 lacs)
 (b) Sales where payments are overdue Rs. NIL (Previous Year Rs. NIL)

8) Operating Expenses: Basis of allocation of expenditure to various segments of business (for Valuation as at 31.03.2008)

Operating Expenses relating to insurance business are allocated to Non-Linked Participating, Non-Linked Non-Participating, General Annuities, Pensions, Group Business, Unit Linked Business, CRAC and VPBY business on the basis of:

- a. Expenses which are directly identifiable have been allocated on actual basis, and
 b. Other Expenses which are not directly identifiable are allocated out of the common pool on the following basis or a combination of these:
- Number of policies
 - Total premium collected which is further bifurcated to Single and regular premium
 - Sum assured

The method of allocation has been decided based on the nature of expenses (NB/renewal, fixed/variable etc.) and identifiable parameters based on expense classes are applied to each line of business.

Allocation of common expenses between various business segments and allocation of expenses between Participating, Non-Participating and Annuity Policies are as certified by the Appointed Actuary.

9) Managerial Remuneration to Chairman & Managing Directors

	<u>Amount (Rs. in lacs)</u>	
	<u>Current Year</u>	<u>Previous Year</u>
Salaries & Allowances	45.58	18.28
Corporation's contribution to Pension	1.80	1.38
Taxable Value of Perquisites	2.22	2.15
Gratuity paid	NIL	3.50

10) Historical cost of investments in Equity Shares, Mutual Funds valued on fair value basis.

	<u>Current Year</u>	<u>Previous Year</u>
(a) Non Linked Business:		
Life, Annuity and Group Schemes	Rs. 5870806 lacs	Rs. 4297475 lacs
Shareholders Account	Rs. 7535 lacs	Rs. 6035 lacs
Mutual Fund Investments	Rs. 224221 lacs	Rs. 213589 lacs
(b) Linked Business	Rs. 6242970 lacs	Rs. 2658234 lacs
(c) Capital Redemption & Annuity Certain	Rs. 11 lacs	Rs. 11 lacs

11) Basis of revaluation of investment property

Investment property is revalued once in every three years. Revaluation was carried out during the current financial year using 'Rent Capitalisation' method and land alone without any building/structure was valued by 'Current Market value' method.

12) लेखा नितियाँ 15 "कर्मचारी हितलाभ के अनुसार लेखा नितियों में परिभाषित किए हुए कर्मचारी हितलाभ के संबंध में उद्घाटीत विषय निम्नलिखित हैं।

(क) 31.03.2008 तक की कर्मचारी ग्रॅच्युइटी देयता की गिनती - ए एस 15 के अनुसार (सुधारित 2005)

इस दायित्व का वर्तमान मूल्य बीमांकन मुल्यांकन पर आधारित, प्रस्तावित ईकाई जमा पद्धती से निश्चित किया गया है।

I) पूर्वानुमान :	31.03.2008	31.03.2007
	तक के	तक के
रियायती दरें	8.00%	8.00%
क्षतिपूर्ती स्तर से वृद्धि दर	6.00%	6.00%
योजित परिसंपत्तियों पर लाभ का दर	9.55%	9.30%
कर्मचारियों के उर्वरित-कार्यकाल का अपेक्षित औसत (वर्ष)	17	17

(आंकड़े करोड़ों में)

II) दायित्वोंके वर्तमान मूल्यों में होनेवाले परिवर्तन दर्शानेवाली सूची:	31.03.2008	31.03.2007
वर्ष की शुरुआत तक के दायित्वोंका वर्तमान मूल्य	2242.90	1644.66
अधिग्रहण समायोजन	-	-
ब्याज लागत मूल्य	179.43	131.57
गत सेवा लागत मूल्य	-	-
वर्तमान सेवा लागत मूल्य	36.25	30.66
संक्षिप्त लागत मूल्य/(जमा)	-	-
निपटारा लागत मूल्य/(जमा)	-	-
अदा किया गया लाभ	(58.25)	(60.56)
दायित्वोंपर बीमांकन (लाभ)/हानी	105.84	496.56
वर्ष के अंत तक के दायित्वोंका वर्तमान मूल्य	2506.17	2242.90

III) योजित परिसंपत्तियों के सही मूल्य में बदल दर्शानेवाली सूची:	31.03.2008	31.03.2007
वर्ष की शुरुआत में योजित परिसंपत्तियों का सही मूल्य	2227.04	1554.66
अधिग्रहण समायोजन	-	-
योजित परिसंपत्तियोंपर अपेक्षित लाभ	209.90	168.04
अंशदान	127.00	564.90
अदा किया गया लाभ	(58.25)	(60.56)
योजित परिसंपत्तियोंपर बीमांकन लाभ/(हानी)	-	-
वर्ष के अंत तक योजित परिसंपत्तियों का सही मूल्य	2505.69	2227.04

IV) योजित परिसंपत्तियों का सही मूल्य दर्शानेवाली सूची:	31.03.2008	31.03.2007
वर्ष की शुरुआत में योजित परिसंपत्तियों का सही मूल्य	2227.04	1554.66
अधिग्रहण समायोजन	-	-
योजित परिसंपत्तियोंपर वास्तविक लाभ	209.90	168.04
अंशदान	127.00	564.90
अदा किया गया लाभ	(58.25)	(60.56)
वर्ष के अंत तक योजित परिसंपत्तियों का सही मूल्य	2505.69	2227.04
निधिक स्थिति	(0.48)	(15.86)
योजित परिसंपत्तियोंपर अनुमानित लाभ को छोड़कर वास्तविक लाभका अधिशेष	-	-

(वास्तविक लाभ का दर = अनुमानित लाभ का दर क्योंकि वानूति हर 31 मार्च पर आती है)

V) मान्यताप्राप्त बीमांकन लाभ/हानी:	31.03.2008	31.03.2007
वर्ष के लिए बीमांकन लाभ/(हानी) - दायित्व	(105.84)	(496.56)
वर्ष के लिए बीमांकन (लाभ)/हानी - योजित परिसंपत्तियाँ	-	-
वर्ष के लिए कुल (लाभ)/हानी	105.84	496.56
वर्ष में मान्यताप्राप्त बीमांकन (लाभ)/हानी	105.84	496.56
वर्ष के अंत तक अ-मान्यताप्राप्त बीमांकन (लाभ)/हानीयाँ	-	-

12) As per Accounting Standard 15 "Employee Benefits", the disclosures of Employee benefits as defined in the Accounting Standard are given below:

**A) Employees' Gratuity Liability Calculation as at 31.03.2008
As per AS 15 (REVISED 2005)**

The present value of the obligation is determined based on actuarial valuation using the Projected Unit Credit Method.

I. Assumptions:

	As of 31.03.2008	As of 31.03.2007
Discount Rate	8.00%	8.00%
Rate of increase in Compensation levels	6.00%	6.00%
Rate of return on Plan Assets	9.55%	9.30%
Expected Average remaining working lives of employees (years)	17	17

II. Table showing changes in Present Value of Obligations:

	31.03.2008	(Figures in crore) 31.03.2007
Present Value of obligation as at the Beginning of the year	2242.90	1644.66
Acquisition adjustment	-	-
Interest Cost	179.43	131.57
Past service Cost	-	-
Current service Cost	36.25	30.66
Curtailment Cost/ (Credit)	-	-
Settlement Cost/ (Credit)	-	-
Benefits paid	(58.25)	(60.56)
Actuarial (gain)/loss on obligations	105.84	496.56
Present Value of obligation as at the end of the year	2506.17	2242.90

III. Table showing changes in the Fair Value of Plan Assets:

	31.03.2008	31.03.2007
Fair Value of Plan Assets at the beginning of the year	2227.04	1554.66
Acquisition adjustments	-	-
Expected return on Plan Assets	209.90	168.04
Contributions	127.00	564.90
Benefits paid	(58.25)	(60.56)
Actuarial gain/loss on Plan Assets	-	-
Fair Value of Plan Assets at the end of the year	2505.69	2227.04

IV. Table showing Fair value of Plan Assets

	31.03.2008	31.03.2007
Fair Value of Plan Assets at the beginning of the year	2227.04	1554.66
Acquisition adjustments	-	-
Actual return on Plan Assets	209.90	168.04
Contributions	127.00	564.90
Benefits paid	(58.25)	(60.56)
Fair value of Plan Assets at the end of the year	2505.69	2227.04
Funded Status	(0.48)	(15.86)
Excess of actual over estimated return on Plan Assets	-	-

(Actual rate of return = Estimated rate of return as ARD falls on 31st March)

V. Actuarial Gain/Loss Recognised

	31.03.2008	31.03.2007
Actuarial gain/loss for the year –Obligation	(105.84)	(496.56)
Actuarial gain/loss for the year – Plan Assets	-	-
Total gain/loss for the year	105.84	496.56
Actuarial gain/ loss recognised in the year	105.84	496.56
Unrecognized actuarial (gains)/losses at the end of year	-	-

VI) तुलनपत्र तथा लाभ एवं हानी के विवरण में मान्यताप्राप्त होनेवाली धनराशियाँ:	31.03.2008	31.03.2007
वर्ष के अंत तक के दायित्वका वर्तमान मूल्य	2506.17	2242.90
वर्ष के अंत तक की योजित परिसंपत्तियों का सही मूल्य	2505.69	2227.04
निधिक स्थिती	(0.48)	(15.86)
अ-मान्यताप्राप्त बीमांकन (लाभ)/हानीयाँ	-	-
तुलनपत्र में मान्यताप्राप्त शुद्ध परिसंपत्ती/(दायित्व)	0.48	15.86

VII) लाभ एवं हानी के विवरण में मान्यताप्राप्त व्यय :	31.03.2008	31.03.2007
वर्तमान सेवा लागत मूल्य	36.25	30.66
गत सेवा लागत मूल्य	-	-
ब्याज लागत मूल्य	179.43	131.57
योजित परिसंपत्तियों पर अपेक्षित लाभ	(209.90)	(168.04)
संक्षिप्त लागत मूल्य/(जमा)	-	-
निपटारा लागत मूल्य/(जमा)	-	-
वर्ष में मान्यताप्राप्त शुद्ध बीमांकन (लाभ)/हानी	105.84	496.56
लाभ एवं हानी के विवरण में मान्यताप्राप्त व्यय	111.62	490.75

(ख) अर्जित अवकाश नकदीकरण दायित्व :

कर्मचारी सदस्यों को उपलब्ध अ.अ. नकदीकरण लाभ का मूल्यमापन प्रस्तावित ईकाई जमा पद्धती की मदद से किया जाता है। इस पद्धतीनुसार भविष्यकालीन वेतनको, जिसे उस वक्त मूल्यांकन तिथितक रियायत दी गई है, ध्यान में रखते हुए, मूल्यांकन तिथितक प्रोदभूत लाभ प्रस्तावित किए जाते हैं।

इनमें प्रमुख पूर्वानुमान है (1) रियायती दरें (2) वेतन वृद्धि।

I) पूर्वानुमान :	31.03.2008	31.03.2007
रियायती दरें	8.00%	7.50%
वेतन वृद्धि का दर (मूल वेतन + महंगाई भत्ता)	6.00%	6.00%
योजित परिसंपत्तियों पर लाभ का दर	-	-
कर्मचारियोंका औसत अपेक्षित उर्वरित कार्यकाल (वर्ष)	16.30	17.30

(आंकडे करोड़ों में)

II) दायित्वोंके वर्तमान मूल्यों में परिवर्तन दर्शानेवाली सूची:	31.03.2008	31.03.2007
वर्ष की शुरुआत में दायित्वोंका वर्तमान मूल्य	816.48	705.70
अधिग्रहण समायोजन	-	-
ब्याज लागत मूल्य	61.24	52.93
गत सेवा लागत मूल्य	-	-
वर्तमान सेवा लागत मूल्य	66.17	106.16
संक्षिप्त लागत मूल्य/(जमा)	-	-
निपटारा लागत मूल्य/(जमा)	-	-
अदा किया गया लाभ	(53.28)	(48.31)
दायित्वोंपर बीमांकन (लाभ)/हानी	(4.08)	-
वर्ष के अंत तक के दायित्वोंका वर्तमान मूल्य	886.53	816.48

III) योजित परिसंपत्तियों के सही मूल्य में परिवर्तन दर्शानेवाली सूची:

यह अनिधिक योजना है; तुलन पत्र में संपूर्ण दायित्वको अवकाश नकदीकरण लाभ के प्रावधान के रूप में दर्शाया गया है।

IV) योजित परिसंपत्तियोंका सही मूल्य दर्शानेवाली सूचीयाँ :

यह अनिधिक योजना है; तुलन पत्र में संपूर्ण दायित्वको अवकाश नकदीकरण लाभ के प्रावधान के रूप में दर्शाया गया है।

V) मान्यताप्राप्त बीमांकन लाभ/हानी:	31.03.2008	31.03.2007
वर्ष के लिए बीमांकन लाभ/(हानी) - दायित्व	4.08	0
वर्ष के लिए बीमांकन लाभ/(हानी) - योजित परिसंपत्तियाँ	0	0
वर्ष के लिए कुल (लाभ)/हानी	(4.08)	0
वर्ष में मान्यताप्राप्त बीमांकन (लाभ)/हानी	(4.08)	0
अ-मान्यताप्राप्त बीमांकन (लाभ)/हानी	0	0

VI The amounts to be recognised in Balance Sheet and Statements of Profit & Loss

	31.03.2008	31.03.2007
Present Value of obligation as at the end of the year	2506.17	2242.90
Fair value of Plan Assets as at the end of the year	2505.69	2227.04
Funded Status	(0.48)	(15.86)
Unrecognised Actuarial gains/losses	–	–
Net Asset/Liability recognised in Balance Sheet	0.48	15.86

VII Expense recognised in the Statement of Profit and Loss

	31.03.2008	31.03.2007
Current Service Cost	36.25	30.66
Past Service Cost	–	–
Interest Cost	179.43	131.57
Expected return on Plan Assets	(209.90)	(168.04)
Curtailement Cost/ (Credit)	–	–
Settlement Cost/ (Credit)	–	–
Net actuarial gain/loss recognised in the year	105.84	496.56
Expenses recognised in the statement of P&L	111.62	490.75

B) Privilege Leave Encashment Liability

The benefits of PL encashment available to employee members have been valued using Projected Unit Credit Method. Under this method benefits accrued up to the valuation date are projected considering future salary which is then discounted as at the valuation date.

The principal assumptions are the (1) discount rate & (2) Salary increase.

I. Assumptions:

	As of 31.03.2008	As of 31.03.2007
Discount Rate	8.00%	7.50%
Rate of increase in salary (Basic+DA)	6.00%	6.00%
Rate of return on Plan Assets	–	–
Expected average remaining working lives of Employees (years)	16.30	17.30

II. Table showing changes in Present Value of Obligations

	31.03.2008	(Figures in crore) 31.03.2007
Present Value of obligation as at the beginning of the year	816.48	705.70
Acquisition adjustment	–	–
Interest Cost	61.24	52.93
Past service Cost	–	–
Current service Cost	66.17	106.16
Curtailement Cost/ (Credit)	–	–
Settlement Cost/ (Credit)	–	–
Benefits paid	(53.28)	(48.31)
Actuarial (gain)/loss on obligations	(4.08)	–
Present Value of obligation as at the end of the year	886.53	816.48

III. Table showing changes in the Fair Value of Plan Assets

This is an unfunded scheme; entire liability is shown in the balance sheet as an provision for leave encashment benefit.

IV. Tables showing Fair Value of Plan Assets

This is an unfunded scheme; entire liability is shown in the balance sheet as an provision for leave encashment benefit.

V. Actuarial Gain/Loss recognised

	31.3.2008	31.3.2007
Actuarial gain/(loss) for the year – Obligation	4.08	–
Actuarial (gain)/loss for the year – Plan Assets	–	–
Total (gain)/loss for the year	(4.08)	–
Actuarial (gain)/loss recognized in the year	(4.08)	–
Unrecognized actuarial (gains)/losses	–	–

VI) तुलनपत्र तथा लाभ एवं हानी के विवरणों में मान्यताप्राप्त की जानेवाली धनराशियाँ:	31.03.2008	31.03.2007
वर्ष के अंत तक के दायित्वोंका वर्तमान मूल्य	886.53	816.48
वर्ष के अंत तक की योजित परिसंपत्तियों का सही मूल्य	—	—
निधिक स्थिती	(886.53)	(816.48)
अ-मान्यताप्राप्त बीमांकन (लाभ)/हानीयाँ	—	—
तुलनपत्र में मान्यताप्राप्त शुद्ध परिसंपत्ती/(दायित्व)	886.53	816.48
VII) लाभ एवं हानी के विवरण में मान्यताप्राप्त व्यय :	31.03.2008	31.03.2007
वर्तमान सेवा लागत मूल्य	66.17	106.16
गत सेवा लागत मूल्य	—	—
ब्याज लागत मूल्य	61.24	52.93
योजित परिसंपत्तियों पर अपेक्षित लाभ	—	—
संक्षिप्त मूल्य/(जमा)	—	—
निपटारा मूल्य/(जमा)	—	—
वर्ष में मान्यताप्राप्त शुद्ध बीमांकन (लाभ)/हानी	(4.08)	—
लाभ एवं हानी के विवरण में मान्यताप्राप्त व्यय	123.33	159.09
(ग) कर्मचारी निवृत्तीवेतन योजना 1995 दायित्व :		
प्रस्तावित ईकाई जमा पद्धती जहाँपर मूल्यांकन तिथी तक का कार्यकाल तथा निर्गमन तिथी तक की वेतन में होनेवाली वृद्धियों को ध्यान में रखते हुए देय हितलाभ मूल्यांकित किए जाते हैं । इन राशियों का मूल्यांकन तिथी तक का मूल्य इन प्रस्तावित लाभों की राशियों को छूट देते हुए निकाला जाता है ।		
इनमें प्रमुख पूर्वानुमान हैं (1) रियायती दरें (2) वेतन वृद्धि ।		
I) पूर्वानुमान :	31.03.2008	
रियायती दरें	8.00%	
वेतन वृद्धि का दर (मूल वेतन + महंगाई भत्ता)	6.00%	
पेन्शन वृद्धि का दर	5.00%	
योजित परिसंपत्तियों पर लाभ का दर	9.74%	
कर्मचारियोंके उर्वरित कार्यकाल का अपेक्षित औसत (वर्ष)	17.30	
II) दायित्वोंके वर्तमान मूल्यों में होनेवाले परिवर्तन दर्शानेवाली सूची:	31.03.2008	(आंकड़े करोड़ों में)
वर्ष की शुरुआत तक के दायित्वोंका वर्तमान मूल्य	1912.61	
अधिग्रहण समायोजन	—	
ब्याज लागत मूल्य	153.01	
गत सेवा लागत मूल्य (कुल लागत मूल्य का 1/5 वा हिस्सा)*	1242.70	
वर्तमान सेवा लागत मूल्य	490.08	
संक्षिप्त लागत मूल्य (जमा)	—	
निपटारा लागत मूल्य (जमा)	—	
अदा किया गया लाभ	(978.62)	
दायित्वोंपर बीमांकन (लाभ)/हानी	453.01	
वर्ष के अंत तक के दायित्वोंका वर्तमान मूल्य	3272.79	
* 31.03.2008 तक रु. 6213.48 करोड़ की प्रोदभूत वर्तमान सेवा दायित्व को ए. एस. 15 (सुधा.) की सिमित संशोधन के अनुसार पाँच साल में समय विस्तार किया गया है ।		
III) योजित परिसंपत्तियों के सही मूल्य में बदल दर्शानेवाली सूची:	31.03.2008	
वर्ष की शुरुआत में योजित परिसंपत्तियों का सही मूल्य	1912.61	
अधिग्रहण समायोजन	—	
योजित परिसंपत्तियोंपर वास्तविक लाभ	153.01	
अंशदान	2711.40	
अदा किया गया लाभ	(978.62)	
योजित परिसंपत्तियोंपर बीमांकन लाभ/हानी	(525.61)	
वर्ष के अंत तक योजित परिसंपत्तियों का सही मूल्य	3272.79	

VI. The amounts to be recognised in Balance Sheet and Statements of Profit and Loss

	31.03.2008	31.03.2007
Present Value of Obligation as at the end of the year	886.53	816.48
Fair Value of Plan Assets as at the end of the year	—	—
Funded Status	(886.53)	(816.48)
Unrecognized Actuarial (gains)/losses	—	—
Net Asset/(Liability) Recognized in Balance Sheet	886.53	816.48

VII. Expense recognised in the Statement of Profit and Loss

	31.03.2008	31.03.2007
Current Service Cost	66.17	106.16
Past Service Cost	—	—
Interest Cost	61.24	52.93
Expected return on Plan Assets	—	—
Curtailement Cost/ (Credit)	—	—
Settlement Cost/ (Credit)	—	—
Net actuarial gain/loss recognised in the year	(4.08)	—
Expenses recognised in the statement of P&L	123.33	159.09

C) Employees Pension Scheme 1995 Liability

Projected Unit Credit Method where the benefits payable are valued considering the service up to the valuation date and increases in salaries up to the date of exit. The value of such benefits as on the valuation date has been arrived at by discounting the amount of such projected benefits.

The principal assumptions are the (1) discount rate & (2) Salary Increase.

I Assumptions:

	As of 31.03.2008
Discount rate	8.00%
Rate of increase in salary (Basic+DA)	6.00%
Rate of pension increase	5.00%
Rate of return on Plan Assets	9.74%
Expected average remaining working lives of Employees (years)	17.30

II. Table Showing Changes in Present Value of Obligations :

(Figures in Crore)

	31.03.2008
Present Value of Obligation as at the beginning of the year	1912.61
Acquisition adjustment	—
Interest Cost	153.01
Past Service Cost (1/5 th of total cost)*	1242.70
Current Service Cost	490.08
Curtailement Cost / (Credit)	—
Settlement Cost / (Credit)	—
Benefits paid	(978.62)
Actuarial (gain)/ loss on obligations	453.01
Present Value of Obligation as at the end of the year	3272.79

* Accrued past service liability of Rs 6213.48 crores as at 31/03/2008 has been spread over five years as per limited revision to AS-15 (Rev)

III. Table Showing changes in the Fair value of Plan Assets**31.03.2008**

Fair value of plan assets at beginning of the year	1912.61
Acquisition Adjustment	—
Expected Return on Plan Assets	153.01
Contributions	2711.40
Benefits Paid	(978.62)
Actuarial Gain /Loss on Plan Assets	(525.61)
Fair Value of Plan Assets at end of year	3272.79

	(आंकड़े करोड़ों में)
IV) योजित परिसंपत्तियों का सही मूल्य में दर्शानेवाली सूची:	31.03.2008
वर्ष की शुरुआत में योजित परिसंपत्तियों का सही मूल्य	1912.61
अधिग्रहण समायोजन	-
योजित परिसंपत्तियों पर वास्तविक लाभ	(372.60)
अंशदान	2711.40
अदा किया गया लाभ	(978.62)
वर्ष के अंत तक योजित परिसंपत्तियों का सही मूल्य	3272.79
निधिक स्थिति	*
योजित परिसंपत्तियों पर अनुमानित लाभ को छोड़कर वास्तविक लाभ का अधिशेष	(525.61)
* रु. 4970.78 के प्रोद्भूत दायित्व का 4/5 वाँ हिस्सा गत सेवा प्रोद्भूत दायित्व के लिए अनिधिक दायित्व के रूप में शेष है।	
V) मान्यताप्राप्त बीमांकन लाभ/हानी:	31.03.2008
वर्ष के लिए बीमांकन लाभ/(हानी) - दायित्व	453.01
वर्ष के लिए बीमांकन (लाभ)/हानी - योजित परिसंपत्तियाँ	525.61
वर्ष के लिए कुल (लाभ)/हानी	978.62
वर्ष में मान्यताप्राप्त बीमांकन (लाभ)/हानी	978.62
अ-मान्यताप्राप्त बीमांकन (लाभ)/हानीयाँ	-
VI) तुलनपत्र तथा लाभ एवं हानी के विवरण में मान्यताप्राप्त होनेवाली धनराशियाँ:	
वर्ष के अंत तक के दायित्वका वर्तमान मूल्य	3272.79
वर्ष के अंत तक की योजित परिसंपत्तियों का सही मूल्य	3272.79
निधिक स्थिति (उपर्युक्त स्पष्टीकरण देखिये)	
अ-मान्यताप्राप्त बीमांकन (लाभ)/हानी	-
तुलनपत्र में मान्यताप्राप्त शुद्ध परिसंपत्ती/(दायित्व)	-
VII) लाभ एवं हानी के विवरण में मान्यताप्राप्त व्यय :	31.03.2008
वर्तमान सेवा लागत मूल्य	490.08
गत सेवा लागत मूल्य (उपर्युक्त * देखिये)	1242.70
ब्याज लागत मूल्य	153.01
योजित परिसंपत्तियों पर अपेक्षित लाभ	(153.01)
संक्षिप्त लागत मूल्य/(जमा)	-
निपटारा लागत मूल्य/(जमा)	-
वर्ष में मान्यताप्राप्त शुद्ध बीमांकन (लाभ)/हानी	978.62
लाभ एवं हानी के विवरण में मान्यताप्राप्त व्यय	2711.40
(घ) कर्मचारी निवृत्तिवेतन योजना 1995 दायित्व :	
इनमें प्रमुख पूर्वानुमान हैं: 1) रियायती दरें 2) वेतन वृद्धि	
I) पूर्वानुमान :	31.03.2008 को
रियायती दरें	8.00%
वेतन वृद्धि का दर (मूल वेतन + महंगाई भत्ता)	6.00%
निवृत्ती वेतन - वृद्धि का दर	5.00%
योजित परिसंपत्तियों पर लाभ का दर	9.74%
कर्मचारियोंका अपेक्षित उर्वरित कार्यकाल (वर्ष)	17.53
II) दायित्वोंके वर्तमान मूल्यों में परिवर्तन दर्शानेवाली सूची:	31.03.2008
वर्ष की शुरुआत में दायित्वोंका वर्तमान मूल्य	12.10
अधिग्रहण समायोजन	-
ब्याज लागत मूल्य	0.97
गत सेवा लागत मूल्य (1/5 कूल मूल्य)*	2.48
वर्तमान सेवा लागत मूल्य	2.17
संक्षिप्त लागत मूल्य (जमा)	-
निपटारा लागत मूल्य (जमा)	-
अदा किया गया लाभ	(11.04)
दायित्वोंपर बीमांकन (लाभ)/हानी	10.74
वर्ष के अंत तक के दायित्वोंका वर्तमान मूल्य	17.42
* 31.03.2008 तक रु. 12.41 करोड़ की प्रोद्भूत वर्तमान सेवा दायित्व को ए. एस. 15 (सुधा.) की सिमित संशोधन के अनुसार पाँच सालों में समय विस्तार किया गया है।	

IV. Tables showing Fair Value of Plan Assets	31.03.2008
Fair value of plan assets at beginning of the year	1912.61
Acquisition Adjustments	—
Actual Return on Plan Assets	(372.60)
Contributions	2711.40
Benefits Paid	(978.62)
Fair value of plan assets at the end of year	3272.79
Funded Status	*
Excess of actual over estimated return on plan assets	(525.61)

4/5th of the accrued liability amounting to Rs 4970.78 crores is remaining as unfunded liability for past service accrued liability.

V. Actuarial Gain / Loss Recognized	31.03.2008
Actuarial gain/(loss) for the year - Obligation	453.01
Actuarial (gain)/loss for the year - Plan Assets	525.61
Total (gain) / loss for the year	978.62
Actuarial (gain) / loss recognized in the year	978.62
Unrecognized actuarial (gains) / losses	—

VI. The Amounts To Be Recognized In Balance Sheet And Statements Of Profit And Loss

Present Value of Obligation as at the end of the year	3272.79
Fair Value of Plan Assets as at the end of the year	3272.79
Funded Status (see above explanation)	
Unrecognized Actuarial (gains) / losses	—
Net Asset / (Liability) Recognized in Balance Sheet	—

VII. Expense Recognized in the Statement of Profit And Loss	31.03.2008
Current Service Cost	490.08
Past Service Cost (see * above)	1242.70
Interest Cost	153.01
Expected Return on Plan Assets	(153.01)
Curtailement Cost / (Credit)	—
Settlement Cost / (Credit)	—
Net actuarial (gain)/ loss recognized in the year	978.62
Expenses Recognized in the statement Of profit and loss	2711.40

D) Regular Part-Time Employees Pension Scheme 1999 Liability

The principal assumptions are the (1) discount rate & (2) Salary Increase.

I. Assumptions:	As of
	31.03.2008
Discount Rate	8.00%
Rate of increase in salary(Basic+DA)	6.00%
Rate of pension increase	5.00%
Rate of Return on Plan Assets	9.74%
Expected Average remaining working lives of employees (years)	17.53

II. Table Showing Changes in Present Value of Obligations : (Figures in Crore)

	As of
	31.03.2008
Present Value of Obligation as at the beginning of the year	12.10
Acquisition adjustment	-
Interest Cost	0.97
Past Service Cost (1/5 th of total cost)*	2.48
Current Service Cost	2.17
Curtailement Cost / (Credit)	—
Settlement Cost / (Credit)	—
Benefits paid	(11.04)
Actuarial (gain)/ loss on obligations	10.74
Present Value of Obligation as at the end of the year	17.42

•Accrued past service liability of Rs 12.41 crores as at 31/03/2008 has been spread over five years as per limited revision to AS-15 (Rev)

III) योजित परिसंपत्तियों के सही मूल्य में बदल दर्शानेवाली सूची:	31.03.2008
वर्ष की शुरुआत में योजित परिसंपत्तियों का सही मूल्य	12.10
अधिग्रहण समायोजन	-
योजित परिसंपत्तियों पर अपेक्षित लाभ	0.97
अंशदान	15.69
अदा किया गया हितलाभ	(11.04)
योजित परिसंपत्तियों पर बीमांकन लाभ/(हानी)	(0.30)
वर्ष के अंत तक की योजित परिसंपत्तियों का सही मूल्य	17.42
IV) योजित परिसंपत्तियों के सही मूल्य में दर्शानेवाली सूची:	31.03.2008
वर्ष की शुरुआत में योजित परिसंपत्तियों का सही मूल्य	12.10
अधिग्रहण समायोजन	-
योजित परिसंपत्तियों पर वास्तविक लाभ	0.67
अंशदान	15.69
अदा किया गया लाभ	(11.04)
वर्ष की अंत तक की योजित परिसंपत्तियों का सही मूल्य	17.42
निधिक स्थिति	*
योजित परिसंपत्तियों पर अनुमानित लाभ को छोड़कर वास्तविक लाभ का अधिशेष	(0.30)
* रु. 9.928 करोड़ के प्रोद्भूत दायित्व का 4/5 वाँ हिस्सा गत सेवा प्रोद्भूत दायित्व के लिए अनिधिक दायित्व के रूप में शेष है।	
V) मान्यताप्राप्त बीमांकन लाभ/हानी:	31.03.2008
वर्ष के लिए बीमांकन लाभ/(हानी) - दायित्व	(10.74)
वर्ष के लिए बीमांकन (लाभ)/हानी - योजित परिसंपत्तियाँ	0.30
वर्ष के लिए कुल (लाभ)/हानी	11.04
वर्षभर में मान्यताप्राप्त बीमांकन (लाभ)/हानी	11.04
अ-मान्यताप्राप्त बीमांकन (लाभ)/हानीयाँ	-
VI) तुलनपत्र तथा लाभ एवं हानी के विवरण पत्र में मान्यताप्राप्त होनेवाली धनराशियाँ:	31.03.2008
वर्ष के अंत तक के दायित्वों का वर्तमान मूल्य	17.42
वर्ष के अंत तक की योजित परिसंपत्तियों का सही मूल्य	17.42
निधिक स्थिति (उपरोक्त स्पष्टीकरण देखिये)	-
अ-मान्यताप्राप्त बीमांकन (लाभ)/हानीयाँ	-
तुलनपत्र में मान्यताप्राप्त शुद्ध परिसंपत्ती/(दायित्व)	-
VII) लाभ एवं हानी के विवरण में मान्यताप्राप्त व्यय :	31.03.2008
वर्तमान सेवा लागत मूल्य	2.17
सेवा लागत मूल्य	2.48
ब्याज लागत मूल्य	0.97
योजित परिसंपत्तियों पर अपेक्षित लाभ	(0.97)
संक्षिप्त मूल्य/(जमा)	-
निपटारा मूल्य/(जमा)	-
वर्ष में मान्यताप्राप्त शुद्ध बीमांकन (लाभ)/हानी	11.04
लाभ एवं हानी के विवरण में मान्यताप्राप्त व्यय	15.69

III. Table Showing changes in the Fair value of Plan Assets

	As of 31.03.2008
Fair value of plan assets at beginning of the year	12.10
Acquisition Adjustment	–
Expected Return on Plan Assets	0.97
Contributions	15.69
Benefits Paid	(11.04)
Actuarial Gain /(Loss) on Plan Assets	(0.30)
Fair Value of Plan Assets at end of year	17.42

IV. Tables showing Fair Value of Plan Assets

	As of 31.03.2008
Fair value of plan assets at beginning of the year	12.10
Acquisition Adjustments	–
Actual Return on Plan Assets	0.67
Contributions	15.69
Benefits Paid	(11.04)
Fair value of plan assets at the end of year	17.42
Funded Status	*
Excess of actual over estimated return on plan assets	(0.30)

* 4/5th of the accrued liability amounting to Rs 9.928 crores is remaining as unfunded liability for past service accrued liability.

V. Actuarial Gain / Loss Recognised

	As of 31 03 2008
Actuarial gain/(loss) for the year - Obligation	(10.74)
Actuarial (gain)/loss for the year - Plan Assets	0.30
Total (gain) / loss for the year	11.04
Actuarial (gain) / loss recognized in the year	11.04
Unrecognized actuarial (gains) / losses	–

VI. The Amounts To Be Recognized In Balance Sheet And Statements of Profit And Loss

Present Value of Obligation as at the end of the year	17.42
Fair Value of Plan Assets as at the end of the year	17.42
Funded Status (see above explanation)	
Unrecognized Actuarial (gains) / losses	–
Net Asset / (Liability) Recognized in Balance Sheet	–

VII. Expense Recognized In the Statement of Profit And Loss

	As of 31 03 2008
Current Service Cost	2.17
Service Cost	2.48
Interest Cost	0.97
Expected Return on Plan Assets	(0.97)
Curtailement Cost / (Credit)	–
Settlement Cost / (Credit)	–
Net actuarial (gain)/ loss recognized in the year	11.04
Expenses Recognized in the statement of Profit and Loss	15.69

(ख) वरिष्ठ लेखा नीतियाँ:

1) तैयारी का आधार -

वित्तीय विवरण सामान्यतया स्वीकार्य लेखा सिद्धांतों एवं बीमा विनियामक एवं विकास प्राधिकरण (वित्तीय विवरण एवं बीमा कंपनियों के लेखा परीक्षकों की रिपोर्ट तैयार करना) विनियम 2002 के अनुसार तैयार किया गया है।

2) राजस्व मान्यता

- (क) जहाँ कहीं देय हो प्रीमियम को आय के रूप में मान्यता दी गई है। जहाँ भुगतान की माफी अवधि समाप्त नहीं हुई हो एवं जिनके पिछले किस्तों का भुगतान किया गया हो, ऐसे देय किस्तों को आय के रूप में मान्यता दी गयी है। सहभागी व्यवसाय में भुगतान की देय तिथी इकाइयों के निर्माण की तिथी बराबर होती है।
- (ख) जब तक अन्यथा उल्लिखित न हो आय एवं व्ययके मदों की गणना सामान्यतया प्रोद्भूत आधार पर की गई है।
- (ग) सभी ऋण प्रतिभूतियों के संबंध में ब्याज की आय, जिनमें कर्ज, डिबेन्चर तथा बॉन्ड और गृह संपत्ति के प्रति गिरवी कर्ज शामिल हैं, बीमा विनियामक और विकास प्राधिकरण के दिशानिर्देशों के अनुसार राजस्व खाते में क्रेडिट की जाती है।
- (घ) माध्यमिक बाजार से सरकार या अन्य अनुमोदित प्रतिभूतियों की खरीद या बिक्री के संबंध में खण्डित अवधि का ब्याज नकद आधार पर लिया गया है।
- (ङ) ब्याज, लाभांश किराया आदि सकल मूल्य आधार पर लिया गया है (आयकर कटौती के पूर्व)।
- (च) सरकार और अन्य अनुमोदित प्रतिभूतियों एवं बंधक ऋणों के संबंध में तुलन पत्र की तारीख को प्रोद्भूत ब्याज की गणना प्रति वर्ष 360 दिनों पर आधारित की गई है।
- (छ) प्रतिभूतियों/इक्विटियों की बिक्री पर लाभ या हानि केवल बिक्री वर्ष में राजस्व में लिया गया है।
- (ज) सभी लाभांश जहाँ उनके प्राप्त करने का अधिकार 31 मार्च को या उसके पहले हो उसे आय के रूप में लिया गया है भले ही वह बाद में प्राप्त हुए हो।
- (झ) पॉलिसी ऋणों पर ब्याज का लेखाकरण प्रोद्भवन के आधार पर किया जाता है।
- (न) छह महिनों से ज्यादा बकाया किराया। लायसन्स-फीस से सम्बन्धित किराया आय को, आय के रूप में मान्यता नहीं दी गयी है।

3) अधिग्रहण लागतें

अधिग्रहण लागतों को खर्च के वर्ष में दिखाया गया है।

4) दावें

- (क) दावों की लागतों में जहाँ कहीं लागू हो पॉलिसी लाभ राशि एवं दावा समायोजन लागत शामिल है।
- (ख) बकाया मृत्यु दावों के प्रावधान उन पॉलिसियों के लिये किए गए हैं जहाँ 31 मार्च तक मृत्यु की सूचना प्राप्त हुई है।

5) निवेश

- (क) प्रतिदेय वरीयता शेयरों एवं सरकारी प्रतिभूतियों सहित ऋण प्रतिभूतियोंको परिपक्वताके लिए धारित के रूप में माना गया है तथा मूल्य शोधन के अधीन निम्नानुसार ऐतिहासिक लागत पर उल्लिखित किए गए हैं:
- बी.वि.वि. प्रा. के दिशा निर्देशों के अनुसार इकाई संबद्ध योजना में जहाँ सभी ऋण प्रतिभूतियाँ बाजार मूल्य पर दर्शाई जायेंगी के अलावा सभी वर्गों के व्यवसाय में जहाँ सरकारी प्रतिभूतियों के वहीं मूल्य प्रत्यक्ष मूल्य से अधिक हैं, प्रीमियम (अंतरराशि) को धारिता/परिपक्वता की शेष अवधि में समांतर आधार पर परिशोधित किया जाएगा।
 - सभी वर्गों के व्यवसाय में जहाँ विमोच्च अधिमानी शेयरों के बही मूल्य प्रत्यक्ष मूल्य से अधिक है प्रीमियम (अंतरराशि) को धारिता/परिपक्वता की शेष अवधि में समांतर आधार पर परिशोधित किया जाएगा।
- (ख) सूचिबद्ध इक्विटी प्रतिभूतियाँ जो सक्रिय बाजारों में व्यापार की जाती हैं उन्हें तुलन पत्र की तारीख को सही मूल्य पर मापा गया है तथा इक्विटी प्रतिभूतियों के चालू राशि में परिवर्तन, सही मूल्य परिवर्तन खातों में रखा गया है।
- (ग) असूचीबद्ध इक्विटी प्रतिभूतियाँ एवं सूचीबद्ध इक्विटी प्रतिभूतियाँ सक्रिय बाजारों में नियमित रूप से जिनका व्यापार नहीं होता उन्हें ऐतिहासिक लागत में से ऐसे निवेशों में से मूल्यन्हास के प्रावधान को घटाकर माप की जाती है।
- (घ) माध्यमिक बाजार से इक्विटी शेयरों की खरीद या बिक्री के अलावा सभी निवेशों की गणना नकदी आधार पर की गई है।
- (ङ) निवेश संपत्तियों के मूल्य का उल्लेख व्यक्त राशियों पर किया गया है। निवेश संपत्ति के चालू राशि में परिवर्तन पुनर्मूल्यांकन आरक्षण में रखा गया है।
- (च) बी.वि.वि. प्रा. के निर्देशों के अनुसार सहयोग निधि निवेशों को 31 मार्च को उचित मूल्योंपर निकाला गया है।

6) अचल परिसम्पतियाँ

- (क) अचल परिसम्पतियों का मूल्य उनके लागत मूल्यों में से मूल्यन्हास को कम कर दर्शाया गया है।
- (ख) निर्माणाधीन एवं कब्जा की गई संपत्तियों पर अदा की गई राशि जिनका प्रलेखन लंबित है उन्हें 'भवन संपत्ति एवं भूमि' के अंतर्गत दिखाया गया है।

7) मूल्यन्हास

प्रबंधन द्वारा यथा अनुमानित परिसम्पतियों के उपयोगी जीवन पर आधारित समांतर तरीके का इस्तेमाल करके अचल परिसम्पतियों पर मूल्यन्हास बताया गया है। वर्ष के दौरान खरीदी गई/बेची गई परिसम्पतियों के लिए मूल्यन्हास यथानुपात प्रभारित किया गया है।

(B) SIGNIFICANT ACCOUNTING POLICIES:**1. Basis of Preparation:**

The Financial Statements have been prepared in accordance with the generally accepted accounting principles and in accordance with the provisions of the Insurance Regulatory and Development Authority (Preparation of Financial Statements and Auditor's Report of Insurance Companies) Regulations 2002.

2. Revenue Recognition:

- a) Premiums are recognized as income when due, for which grace period has not expired and the previous installments have been paid. In case of Linked Business, the due date for payment is taken as the date when the associated units are created.
- b) Items of Income and Expenditure are generally accounted for on accrual basis unless otherwise stated.
- c) Interest income in respect of all debt securities including loans, debentures and bonds and mortgage loans against House Property is taken credit to the Revenue Account as per the guidelines issued by Insurance Regulatory and Development Authority.
- d) In respect of purchase or sale of Government and other approved securities from secondary market, interest for the broken period is accounted on cash basis.
- e) Interest, Dividend, Rent, etc. are accounted at gross value (before deduction of Income Tax)
- f) In respect of Government and other approved securities and mortgage loans, accrued interest as at the date of the balance sheet is calculated based on 360 days a year.
- g) Profit or Loss on sale of Securities/Equities is taken to Revenue only in the year of sale.
- h) All dividends where right to receive the same have fallen due on or before 31st March are taken as income though received subsequently.
- i) Interest on policy loans is accounted for on accrual basis.
- j) Rental income in respect of rent/license fees which is in arrear for more than 6 months is not recognised as income.

3. Acquisition Costs:

Acquisition Costs are expensed in the period in which they are incurred.

4. Claims:

- a) Claims costs consist of the policy benefit amount and claims settlement costs, wherever applicable.
- b) Provision for outstanding death claims is made for those policies where the intimation of death has been received upto 31st March.

5. Investments:

- a) Debt Securities including Government Securities and Redeemable Preference Shares are considered as 'held to maturity' and the value is disclosed at historical cost subject to amortization as follows:
 - (i) Debt Securities including Government Securities, where the book value is more than the face value, the premium will be amortised on straight line basis over the balance period of holding/maturity in all classes of business except Unit Linked Plan where all the debt securities will be shown at market value in terms of IRDA guidelines.
 - (ii) Redeemable Preference Shares, where the book value is more than the face value, the premium will be amortised on a straight line basis over the balance period of holding/maturity in all classes of business.
- b) Listed equity securities that are traded in active markets are measured at fair value on the balance sheet date and the change in the carrying amount of equity securities is taken to Fair Value Change Account.
- c) Unlisted equity securities and listed equity securities that are not regularly traded in active markets are measured at historical cost less provision for diminution in value of such investments.
- d) All Investments are accounted on cash basis except for purchase or sale of equity shares from the secondary market.
- e) The value of Investment Properties is disclosed at the Revalued amounts and the change in the carrying amount of the investment property is taken to Revaluation Reserve.
- f) Mutual fund investments are valued on fair value basis as at 31st March as per IRDA directive.

6. Fixed Assets:

- a) Values of the fixed assets are stated at cost less depreciation.
- b) Property under construction and amounts paid for the properties taken in possession, pending documentation, are accounted under 'House Property and Land'.

7. Depreciation:

Depreciation on fixed assets is provided using the straight line method, based on useful lives of assets as estimated by the management. Depreciation is charged on pro-rata basis for assets purchased/sold during the year. Leasehold land & building is written off on a pro-rata basis.

8) **जीवन पॉलिसियों की देयता**

निगम के जीवन बीमा व्यवसाय के वार्षिक जाँच के अनुसरण में पालिसीधारकों की देयताएं निगम के नियुक्त बीमांकको द्वारा निर्धारित की जाती हैं।

9) **विदेशी मुद्रा संव्यवहार**

- (क) संबंधित देशों के सांविधिक विनियमनों के अनुसार विदेशी व्यवसाय से संबंधित जीवन निधि का निवेश किया गया है।
- (ख) वर्ष के अंत में विदेशों की शाखाओं का वित्तीय विवरण स्थानीय विधियों के अनुसार तैयार किया गया है तथा समुचित दरों पर परिवर्तन किया गया है, सिवाय सुवा (फिजी) शाखा जिसके लिए प्रति वर्ष 31 दिसम्बर के वित्तीय विवरण से समुचित दरों पर परिवर्तन किया जाता है क्योंकि शाखा का लेखा कैलेण्डर वर्ष के आधार पर तैयार किया जाता है।
- (ग) उपर्युक्त के कारण होनेवाली विनियम दर की गणना सामान्यतया स्वीकार्य लेखा चलन के अनुसार की गई है।
- (घ) भारत से भेजे गए प्रेषणों द्वारा भारत के बाहर किए गए निवेशोंकी गणना मूल्य रूप की लागत या शीघ्र अभिलिखित रूप की लागत पर किया जाता है, जहाँ मूल्य लागत उपलब्ध न हो।

10) **अनुप्रयोज्य परिसम्पत्तियों के लिए परिसम्पत्तियों का वर्गीकरण एवं प्रावधान**

- (क) ऋण, डिबेंचर, एवं बांड, तथा भवन संपत्ति को गिरवी रखकर लिए गए ऋण की परिसम्पत्तियों को वसूली के रिकार्ड पर आधारित निम्न तरह से वर्गीकृत किया गया है।
- मानक
 - उपमानक
 - संदिग्ध एवं
 - नुकसान परिसम्पत्तियाँ
- बीमा विनियामक और विकास प्राधिकरण द्वारा जारी दिशानिर्देशों के अनुसार।
- (ख) बीमा विनियामक और विकास प्राधिकरण द्वारा बीमा संस्थानों को जारी दिशानिर्देशों के अनुसार अनुप्रयोज्य ऋणों, डिबेंचरों एवं बाँडों एवं भवन संपत्ति को गिरवी रखकर ऋण के लिए प्रावधान किया गया है।

11) **सेवानिवृत्ति लाभ**

- (क) निगम द्वारा जारी समूह उपदान बीमा पालिसी के माध्यम से कर्मचारियों को उपदान उपलब्ध कराया जाता है। इस तरह उस संबंध में देयता जीवन निधि का भाग निर्मित करता है।
- (ख) उन कर्मचारियों के संबंध में जिन्होंने भविष्य निधि योजना चुनी है, उसी तरह का अंशदान भविष्य निधि न्यास को किया जाता है।
- (ग) उन कर्मचारियों के संबंध में जिन्होंने भविष्य निधि के स्थान पर पेंशन योजना चुनी है उनके लिए भारत सरकार द्वारा अधिसूचित पेंशन नियमों के अनुसार निगम का अंशदान पेंशन निधि न्यास में दिया जाता है। और यह अंशदान, गत सेवा अंशदान को मिलाकर, बीमांकन गणना पर आधारित होता है।
- (घ) सेवानिवृत्ति पर अवकाश नकदीकरण लाभ बीमांकन मूल्यांकन पर आधारित होता है।

12) **प्रावधान, संभाव्य देयताएं और संभाव्य परिसंपत्तियाँ**

जब यह संभावना हो कि किसी दायित्व को निपटाने के लिए ऐसे संसाधनों का बहिर्वाह अपेक्षित होगा जिनमें आर्थिक लाभ समाहित हों तो विश्वसनीय अनुमान के आधार पर प्रावधान कर दिया जाता है। संभाव्य देयताएं (पॉलिसियों को छोड़कर), यदि महत्वपूर्ण हो, टिप्पणियों द्वारा दर्शायी जाती हैं। संभाव्य परिसंपत्तियों को वित्तीय विवरणों में मान्यता नहीं दी जाती और न ही दर्शाया जाता है।

(ग) अतिरिक्त विषय उद्घाटन

1) **सांविधिक अपेक्षाओं के अनुसार किया गया निवेश (प्रबंधन द्वारा यथा प्रमाणित)**

शाखा	प्रतिभूतियों का प्रकार	बही मूल्य (लाख रु. में)	
		चालू वर्ष	पिछले वर्ष
यू.के.	8% टी. आर. एस. वाय. स्टाक	156	167
मारीशस	एफ. डी. 5एम 14% से	152	124
फिजी	8.58% एवं 5.45% एफ.जी.आर. स्टाक	1631	1698

बीमा अधिनियम 1938 के खण्ड 7 के अनुसार 10 करोड़ रुपये कॉरपोरेशन बैंक के एसजीएल खातों में जमा किए गए हैं।

2) **आय की मान्यता के उद्देश्य से प्रयोज्य / अनुप्रयोज्य निवेशों का कर्ज (ऋण तथा अग्रिम राशि) में विभाजन (प्रबंधन द्वारा यथा प्रमाणित)**

क)	असंबंध व्यवसाय प्रयोज्य निवेश	राशि (लाख रु. में)	
		चालू वर्ष	पिछले वर्ष
	अनुप्रयोज्य निवेश	13025458	11139846
		527408	473150
ख)	पूँ. मो. (नि.वा.स.) व्यवसाय प्रयोज्य निवेश	3800	3800
	अनुप्रयोज्य निवेश	16	16

8. Liability for Life Policies:

The liabilities towards Policyholders are determined by the Corporation's Appointed Actuary pursuant to his annual investigation of the Corporation's life insurance business.

9. Foreign Currency Transactions:

- Life Fund relating to foreign business has been invested according to the statutory regulations of the respective countries.
- Financial Statements of branches in foreign countries as at the year end are prepared in accordance with local laws and are translated at appropriate rates of exchange except for Suva (Fiji) branch, for which the conversion is done at appropriate rates, from the financial statement as at 31st December, each year, since the accounts of the branch are prepared on calendar year basis.
- The exchange difference arising on account of the above is accounted for as per generally accepted accounting practice.
- Investments made outside India by remittances sent from India are accounted for at original rupee cost or at the earliest recorded rupee cost, where original cost is not available.

10. Asset Classification and Provisioning for Non-Performing Assets:

- Assets representing Loans, Debentures and Bonds and Mortgage Loans against House Property are classified based on record of recovery as:
 - Standard
 - Sub-standard
 - Doubtful and
 - Loss Assets

As per the guidelines issued to Insurance Companies by Insurance Regulatory and Development Authority.

- Provisioning for Non-Performing loans, debentures and bonds and Mortgage Loans against House Property is made as per the guidelines issued by Insurance Regulatory and Development Authority.

11. Retirement Benefits:

- Gratuity to employees is provided for through a Group Gratuity Insurance Policy issued by the Corporation and as such, the liability in respect thereof, forms part of the Life Fund.
- In respect of employees who have opted for Provident Fund Scheme, matching contribution is made to the Provident Fund Trust.
- In respect of employees who have opted for Pension Scheme, in lieu of Provident Fund Scheme, the Corporation's contribution is made to the Pension Fund Trust, in accordance with the Pension Rules notified by the Government of India and the said contribution including past service contribution is made on the basis of Actuarial calculation.
- Leave Encashment Benefits on retirement are accounted for on the basis of Actuarial Valuation.

12. Provisions, Contingent Liabilities and Contingent Assets.

A Provision is made based on a reliable estimate when it is probable that an outflow of resources embodying economic benefits will be required to settle an obligation. Contingent liabilities (other than policies), if material, are disclosed by way of notes. Contingent assets are not recognized or disclosed in the financial statements.

(C) ADDITIONAL DISCLOSURES:**1) Investments made in accordance with the statutory requirements (as certified by the Management)**

Branch	Type of Securities	Book Value (Rs.in lacs)	
		Current Year	Previous Year
UK	8% TRSY Stock	156	167
Mauritius	FD 5M. @ 14%	152	124
Fiji	8.58% & 5.45% FGR Stock	1631	1698

An amount of **Rs. 10 crores** has been deposited with Corporation Bank SGL account in accordance with Section 7 of the Insurance Act, 1938.

2) Segregation into Performing/Non-performing investments in Debts (Loans & Advances) for the purpose of Income recognition (as certified by the Management):

	Current Year	Previous Year
(a) Non Linked Business:		
Performing investments:	Rs. 13025458 lacs	Rs. 11139846 lacs
Non-performing investments:	Rs. 527408 lacs	Rs. 473150 lacs
(b) CRAC Business:		
Performing investments:	Rs. 3800 lacs	Rs. 3800 lac
Non-performing investments:	Rs. 16 lacs	Rs. 16 lacs

(रु. लाखों में)

3) पुनर्संरचना के अधीन ऋण परिसंपत्तियों की कुलराशि	11605.91
पुनर्संरचना के अधीन मानक परिसंपत्तियों की कुलराशि	6300.93
पुनर्संरचना के अधीन उप-मानक परिसंपत्तियों की कुलराशि	कुछ नहीं
पुनर्संरचना के अधीन संदिग्ध एवं नुकसानीत परिसंपत्तियों की कुलराशि	5304.98

4) भारत में या भारत के बाहर स्थानीय विधियों के अंतर्गत निगम द्वारा कोई भी परिसम्पत्ति जमा की जानी अपेक्षित नहीं है।

5) क्षेत्रवार व्यवसाय का प्रतिशत (जैसा कि प्रबन्धन द्वारा प्रमाणित किया गया है)

पॉलिसियों की संख्या

	चालू वर्ष	पिछले वर्ष
ग्रामीण व्यवसाय	24.06%	17.25%
शहरी व्यवसाय	75.94%	82.75%

6) बी.वि.वि.प्रा. द्वारा निर्धारित वित्तीय विवरणों के संक्षिप्त विवरण परिशिष्ट 1 तथा 2 सलग्न देखें।

7) पॉलिसीधारकों के खाते एवं शेयरधारकों के खाते के बीच निवेशों के आबंटन का आधार एवं उसपर आय

शेयरधारकों के तथा पॉलिसीधारकों के निवेशों पर प्राप्त आय संबंधित निधि में सम्मिलित किया गया है।

प्रचालन से उपलब्ध निवेश योग्य अधिशेष तथा पॉलिसीधारकों के निवेशों से प्राप्त आय को पॉलिसीधारकों की निधि में सम्मिलित किया गया है। वर्ष के दौरान शेयरधारकों की निधि की वृद्धि को शेयरधारकों की निधि में शामिल किया गया है।

8) संबंधित पक्षकार का उद्घाटन

(निगम द्वारा यथाचिन्हित संबंधित पक्षकार का संबंध)

भारतीय सनदी लेखाकार संस्थान द्वारा जारी संबंधित पक्षकार उद्घाटन पर (ले. नि. 18) मानक लेखा के अनुसार निगम के संबंधित पक्षकार/संयुक्त उद्यम निम्न है -

क) संयुक्त उद्यम:

- जी बी नि (नेपाल) लिमिटेड
- केनइंडीया अश्योरेंस कं.
- जी बी नि (अन्तरराष्ट्रीय) बी.एस.सी. (C) बहरीन
- जी बी नि (लंका) लिमिटेड
- जी बी नि (मारिशस) ऑफशॉर लिमिटेड
- जी बी नि (साऊदी अरेबिया) लिमिटेड
- भा जी बी नि पेन्शन फंड लिमिटेड

ख) सहयोगी कंपनियाँ:

- जी बी नि गृह वित्त लिमिटेड
- जी बी नि सहयोग निधि एसेट मैनेजमेंट कं. लिमिटेड
- जी बी नि सहयोग निधि न्यासी कं. प्रा. लि.

3) Total amount of loan assets subject to restructuring	Rs. 11605.91 lacs
Total amount of standard assets subject to restructuring	Rs. 6300.93 lacs
Total amount of sub standard assets subject to restructuring	Rs. NIL
Total amount of doubtful & loss assets subject to restructuring	Rs. 5304.98 lacs

4) No assets are required to be deposited under local laws by the Corporation in or outside India.

5) **Percentage of business sector-wise (as certified by Management)**

	No. of policies	
	Current Year	Previous Year
Rural business	24.06%	17.25%
Urban business	75.94%	82.75%

6) Summary of Financial Statements as prescribed by IRDA – Refer Annexure 1 & 2 attached.

7) **Basis of allocation of investments and income thereon between Policyholders' Account and Shareholders' Account**

Income accruing on investments held in Policyholders' and Shareholders' funds have been taken to the respective funds.

The investible surplus, arising out of operations and income on Policyholders' investments, was invested in Policyholders' account. The accretions to shareholders' fund during the year stands invested in shareholders' fund.

8) **RELATED PARTY DISCLOSURE:**

(Related Party Relationship as identified by the Corporation)

As per the Accounting Standard on Related Party Disclosures (AS 18) issued by the Institute of Chartered Accountants of India, the related parties/joint ventures of the Corporation are as follows:

- A) Joint Ventures:
- LIC (Nepal) Ltd.
 - Kennindia Assurance Co.
 - LIC (International) B.S.C. (C), Baharin
 - LIC (Lanka) Ltd.
 - LIC (Mauritius) Offshore Ltd.
 - LIC (Saudi Arabia) Ltd.
 - LIC Pension Fund Ltd.
- B) Associate Companies
- LIC Housing Finance Ltd.
 - LIC Mutual Fund Asset Management Company Ltd.
 - LIC Mutual Fund Trustee Company Pvt. Ltd.

ग) प्रमुख प्रबंधन कार्मिक

श्री. टी. एस. विजयन	03.05.2006 से अध्यक्ष
श्री. डि. के. मेहरोत्रा	01.07.2005 से प्रभावी प्रबंध निदेशक
श्री. टी. टी. मैथ्यू	24.03.2006 से प्रभावी प्रबंध निदेशक
श्री. ए. के. दासगुप्ता	03.04.2007 से प्रभावी प्रबंध निदेशक

उपर्युक्त संबंधित पक्षकारों के साथ 2007-08 वर्ष के दौरान निगम के संव्यवहारों का स्वरूप एवं आयतन निम्न है -

(रुपये लाखों में)

विवरण	संयुक्त उद्यम	सहयोगी कंपनियों	प्रमुख प्रबंधन कार्मिक
आय			
ब्याज	- -	12919 (25175)	- -
लाभांश	426 (258)	19484 (11668)	- -
किराया	- -	0 (178)	- -
व्यय			
प्रबंधकीय पारिश्रमिक	- -	- -	0 (25)
परिसम्पत्तियाँ			
निवेश	14629 (8699)	268795 (17478)	- -
ऋण	- -	166154 (447302)	- -
प्राप्तियाँ	3 (3)	- -	- -
देयताएं			
देय	- -	- -	- -

कोष्ठक () में दिए आँकड़े पिछले वर्ष की राशि दर्शाते हैं।

9) 31.3.2008 को सहयोगी कंपनियों के ब्याज का वित्तीय विवरण (ले मा. 23)

	सहयोगी कंपनियों के नाम			
	जी.बी.नि. गृह वित्त लि.	जी.बी. सहयोग निधि एसेट मैनेजमेंट कं. लि.	जी.बी. सहयोग निधि न्यासी कं. प्रा. लि.	जी.बी.नि. पेन्शन निधि लि.
1. में स्थापित	भारत	भारत	भारत	भारत
2. नियंत्रण का हिस्सा	38.50%	49.50%	49.00%	
3. परिसम्पत्तियाँ, दायित्व, आय तथा व्यय की अनुपातिक राशि (रुपये लाखों में)				(प्रारंभिक अंशदान रु. 15 करोड़)
परिसम्पत्तियाँ	899176 (723186)	4788 (4081)	2.81 (1.79)	
देयताएं	828658 (663748)	1670 (1413)	1.23 (0.54)	
कर पश्चात लाभ	14907 (10747)	622 (380)	0.51 (0.52)	
4. पूँजी वचनबद्धताओं में हिस्सा	कुछ नहीं	कुछ नहीं	कुछ नहीं	
5. आकस्मिक देअताओं में हिस्सा	कुछ नहीं	कुछ नहीं	कुछ नहीं	

कोष्ठक () में दिए आँकड़े पिछले वर्ष की राशि दर्शाते हैं।

- C) Key Management Personnel
 Shri T.S. Vijayan- Chairman w.e.f. 03.05.2006
 Shri D.K. Mehrotra- Managing Director w.e.f 01.07.2005
 Shri T.T. Mathews- Managing Director w.e.f. 24.03.2006
 Shri A.K.Dasgupta –Managing Director w.e.f. 03.04.2007

The nature and volume of transactions of the Corporation during the year 2007-2008 with the above related parties were as follows:

(Rupees in Lacs)

Particulars	Joint Venture	Associate Companies	Key Management Personnel
Income			
Interest	—	12919 (25175)	—
Dividend	426 (258)	19414 (11668)	—
Rent		0 (178)	
Expenditure			
Managerial Remuneration	—	—	0 (25)
Assets			
Investments	14629 (8699)	268795 (17478)	—
Loans	—	166154 (447302)	—
Receivables	(3)	0	—
Liabilities			
Payables	—	—	—

* figures in brackets () indicate previous year's figures.

9) FINANCIAL REPORTING OF INTEREST IN ASSOCIATES -AS 23 AS AT 31.3.2008

	NAME OF ASSOCIATE COMPANIES			
	LIC Housing Finance Ltd	Jeevan Bima Sahayog Asset Management Co. Ltd.	LIC Mutual Fund Trustee Company Pvt. Ltd	LIC Pension Fund Ltd.
1. Incorporated in	India	India	India	India
2. Proportion of Holding	38.50%	49.50%	49%	
3. Proportionate amount of Assets, Liabilities and Net Profit. (Rs. in lacs)				(Initial Contribution Rs. 15 Crores)
Assets	899176 (723186)	4788 (4081)	2.81 (1.79)	
Liabilities	828658 (663748)	1670 (1413)	1.23 (0.54)	
Profit after tax	14907 (10747)	622 (380)	0.51 (0.52)	
4. Share in Capital commitments	NIL	NIL	NIL	
5. Share in contingent liabilities	NIL	NIL	NIL	

* Figures in brackets () indicate previous year's figures.

10) संयुक्त उद्यमों में भागीदारी संबंधी 31.03.2008 का वित्तीय विवरण (ले मा. 27)

विवरण	संयुक्त उद्यमों के नाम					
	जी.बी.नि. (नेपाल) लि.	जी.बी.नि. (अंतरराष्ट्रीय) इ.सी. बहरीन	केन इंडिया अश्यूरन्स क.	जी.बी.नि. (लंका) लि.	जी.बी.नि. मारिशस ऑफशोर लि.	जी.बी.नि. (सौदी अरेबिया) लि.
1. में स्थापित	नेपाल	बहरीन	केनया	श्री लंका	मारिशस	सौदी
2. नियंत्रण का हिस्सा	55.00%	97.80%	10%	75%	70%	10.20%
3. परिसम्पतियों, दायित्व, आय तथा व्यय की अनुपातिक राशि (रूपये लाखों में)						
परिसम्पतियाँ	7848.78 (6239.77)	185549.38 (149192.16)	5973.13 (5219.41)	1476.35 (1181.20)	157.50 (162.46)	1129.64
देयताएं	1205.37 (124.90)	148590.59 (128656.94)	5469.04 (4322.64)	1208.49 (944.50)	2.67 (0.95)	95.59
आय	2831.02 (1746.89)	38569.44 (35134.58)	3113.90 (2734.80)	878.59 (619.95)	6.78 (7.50)	33.41
व्यय	723.64 (361.14)	37281.76 (34262.48)	3016.47 (2236.22)	847.00 (833.09)	1.47 (3.95)	178.47
4. पूँजी वचनबद्धताओं में हिस्सा	कुछ नहीं	कुछ नहीं	कुछ नहीं	कुछ नहीं	कुछ नहीं	कुछ नहीं
5. आकस्मिक देअताओं में हिस्सा	कुछ नहीं	कुछ नहीं	कुछ नहीं	कुछ नहीं	कुछ नहीं	कुछ नहीं

कोष्ठक () में दिए आंकड़े पिछले वर्ष की राशि दर्शाते हैं।

11) प्रावधानों की गति

(रूपये लाखों में)

		चालू वर्ष	पिछले वर्ष
1	प्रस्तावित लाभांश के लिए (5% मूल्यन अधिशेष) प्रारंभिक शेष वर्ष के दौरान योग भारत सरकार को दी गई राशि इति शेष	75780.88 82958.97 75780.88 82958.97	62177.05 75780.88 62177.05 75780.88
2	शोधक्षमता सीमा के लिए आवश्यक प्रावधान प्रारंभिक शेष वर्ष के दौरान योग वर्ष के दौरान कटौतियाँ इति शेष	1494305.60 0.00 0.00 1494305.60	1494305.60 0.00 0.00 1494305.60

12) निगम के खण्डवार परिसम्पतियाँ तथा दायित्वों की क्षेत्रवार जानकारी यथा संभव प्राप्त की है।

13) वित्तीय विवरणों में कोष्ठक () में दिए गए आंकड़े ऋणात्मक शेष बताते हैं।

14) जहाँ कहीं आवश्यक हों पिछले वर्ष के आंकड़ों को इस वर्ष के आंकड़ों से तुलना के लिए फिर से लाया गया है।

10) FINANCIAL REPORTING OF INTEREST IN JOINT VENTURES AS (27) AS AT 31.3.2008

Particulars	Name of Joint Ventures					
	LIC (Nepal) Ltd.	LIC (International) EC, Bahrain	Kennindia Assurance Company	LIC (Lanka) Ltd.	LIC (Mauritius) Offshore Ltd.	LIC (Saudi Arabia) Ltd.
1. Incorporated in	Nepal	Bahrain	Kenya	Sri Lanka	Mauritius	Saudi
2. Proportion of holding company	55.00%	97.80%	10%	75%	70%	10.20%
3. The proportionate amount of Assets, Liabilities, Income and Expenses (Rs. in lacs)						
Assets	7848.78 (6239.77)	185549.38 (149192.16)	5973.13 (5219.41)	1476.35 (1181.20)	157.50 (162.46)	1129.64
Liabilities	1205.37 (124.90)	148590.59 (128656.94)	5469.04 (4322.64)	1208.49 (944.50)	2.67 (0.95)	95.59
Income	2831.02 (1746.89)	38569.44 (35134.58)	3113.90 (2734.80)	878.59 (619.95)	6.78 (7.50)	33.41
Expenses	723.64 (361.14)	37281.76 (34262.48)	3016.47 (2236.22)	847.43 (833.09)	1.47 (3.95)	178.47
4. Share of capital commitments	NIL	NIL	NIL	NIL	NIL	NIL
5. Share of contingent liabilities	NIL	NIL	NIL	NIL	NIL	NIL

Figures in brackets () indicate previous year's figures.

11) Movement of Provisions

		(Rs. in lacs)	
		Current Year	Previous Year
1	For Proposed Dividend (5% Valuation Surplus)		
	Opening Balance	75780.88	62177.05
	Addition during the year	82958.97	75780.88
	Amount paid to Government of India	75780.88	62177.05
	Closing Balance	82958.97	75780.88
2	Provision for reserve for solvency margin		
	Opening Balance	1494305.60	1494305.60
	Addition during the year	0.00	0.00
	Deduction during the year	0.00	0.00
	Closing Balance	1494305.60	1494305.60

12) Segment wise assets and liabilities have been ascertained by the Corporation to the extent possible.

13) Figures in bracket () in financial statements indicate negative balances

14) Previous year's figures have been recast wherever necessary to make them comparable with those of the Current Year.

अनुसूचियों 1 से 15 क तक के लिए हस्ताक्षर
Signature to Schedules 1 to 15A

एल. के. केजरीवाल एण्ड कं. के लिए For L. K. Kejriwal & Co. एल. के. केजरीवाल (पार्टनर) L. K. Kejriwal (Partner) स.क्र. M. No. 11848	बी.सी. जैन एण्ड कं. के लिए For B. C. Jain & Co. के. एम. गुप्ता (पार्टनर) K. M. Gupta (Partner) स.क्र. M. No. 70469	टी. एस. विजयन T. S. Vijayan	अध्यक्ष Chairman
के. एन. गुटगुटिया एण्ड कं. के लिए For K. N. Gutgutia & Co. अमीत घोष (पार्टनर) Amit Ghosh (Partner) स.क्र. M. No. 62091	रुपा शेकर एण्ड असो. के लिए For Rupa Sekar & Associates जे. चंद्रशेकरन (पार्टनर) J. Chandrasekaran (Partner) स.क्र. M. No. 19666	थॉमस मैथ्यू टी. Thomas Mathew T.	प्रबंध निदेशक Managing Director
सूरी एण्ड कं. के लिए For Suri & Co. एस. गणेशन (पार्टनर) S. Ganesan (Partner) स.क्र. M. No. 018525	नरसिंह राव एण्ड असो. के लिए For Narasimha Rao & Associates पी. एस. नारगुडकर (पार्टनर) P. S. Nargudkar (Partner) स.क्र. M. No. 012698	डी. के. मेहरोत्रा D. K. Mehrotra	निगम के सदस्य Members of the Corporation
आर. के. दिपक एण्ड कं. के लिए For R. K. Deepak & Co. अरविंद ऑबेरोय (पार्टनर) Arvind Oberoi (Partner) स.क्र. M. No. 90479	सी. व्ही. के. असोसिएट्स के लिए For C.V.K. Associates ए. के. प्रधान (पार्टनर) A. K. Pradhan (Partner) स.क्र. M. No. 32156	योगेश लोहिया Yogesh Lohiya	
शहा गुप्ता एण्ड कं. के लिए For Shah Gupta & Co. टी. एस. नम्बुद्री (पार्टनर) T. S. Nambudiry (Partner) स.क्र. M. No. 9159	जी. डी. आपटे एण्ड कं. के लिए For G. D. Apte & Co. सी. एम. दीक्षित (पार्टनर) C. M. Dixit (Partner) स.क्र. M. No. 17532	एस. सी. राठी S. C. Rathi	कार्यपालक निदेशक (वि. एवं ले.) Executive Director (F & A)
		ति. भार्गवा T. Bhargava	नियुक्त बिमांकक Appointed Actuary

सनदी लेखाकार
Chartered Accountants

नई दिल्ली : 29 अगस्त, 2008
New Delhi : 29 August, 2008

**अनुसूचियों 1 से 15 क तक के लिए हस्ताक्षर
Signature to Schedules 1 to 15A**

एल. के. केजरीवाल एण्ड कं. के लिए For L. K. Kejriwal & Co. एल. के. केजरीवाल (पार्टनर) L. K. Kejriwal (Partner) स.क्र. M. No. 11848	बी.सी. जैन एण्ड कं. के लिए For B. C. Jain & Co. के. एम. गुप्ता (पार्टनर) K. M. Gupta (Partner) स.क्र. M. No. 70469	टी. एस. विजयन T. S. Vijayan	अध्यक्ष Chairman
के. एन. गुटगुटिया एण्ड कं. के लिए For K. N. Gutgutia & Co. अमीत घोष (पार्टनर) Amit Ghosh (Partner) स.क्र. M. No. 62091	रुपा शेकर एण्ड असो. के लिए For Rupa Sekar & Associates जे. चंद्रशेकरन (पार्टनर) J. Chandrasekaran (Partner) स.क्र. M. No. 19666	थॉमस मैथ्यू टी. Thomas Mathew T.	प्रबंध निदेशक Managing Director
सूरी एण्ड कं. के लिए For Suri & Co. एस. गणेशन (पार्टनर) S. Ganesan (Partner) स.क्र. M. No. 018525	नरसिंह राव एण्ड असो. के लिए For Narasimha Rao & Associates पी. एस. नारगुडकर (पार्टनर) P. S. Nargudkar (Partner) स.क्र. M. No. 012698	डी. के. मेहरोत्रा D. K. Mehrotra	निगम के सदस्य Members of the Corporation
आर. के. दिपक एण्ड कं. के लिए For R. K. Deepak & Co. अरविंद ऑबेरोय (पार्टनर) Arvind Oberoi (Partner) स.क्र. M. No. 90479	सी. व्ही. के. असोसिएट्स के लिए For C.V.K. Associates ए. के. प्रधान (पार्टनर) A. K. Pradhan (Partner) स.क्र. M. No. 32156	योगेश लोहिया Yogesh Lohiya	
शहा गुप्ता एण्ड कं. के लिए For Shah Gupta & Co. टी. एस. नम्बुद्री (पार्टनर) T. S. Nambudiry (Partner) स.क्र. M. No. 9159	जी. डी. आपटे एण्ड कं. के लिए For G. D. Apte & Co. सी. एम. दीक्षित (पार्टनर) C. M. Dixit (Partner) स.क्र. M. No. 17532	एस. सी. राठी S. C. Rathi	कार्यपालक निदेशक (वि. एवं ले.) Executive Director (F & A)
		ति. भार्गवा T. Bhargava	नियुक्त बिमांकक Appointed Actuary

**सनदी लेखाकार
Chartered Accountants**

नई दिल्ली : 29 अगस्त, 2008
New Delhi : 29 August, 2008

वित्तीय विवरणों का सारांश
Summary of Financial Statements

परिशिष्ट-1
Annexure-I

(रुपये लाखों में)
(Rupees in lac)

क्र. Sl.No.	विवरण Particulars	2007-08	2006-07	2005-06
	पालिसीधारकों का खाता POLICYHOLDERS' A/C			
	सकल प्रीमियम आय			
1.	Gross Premium Income	14978998.65	12782284.09	9079222.36
	(शुद्ध) प्रीमियम आय#			
2.	Net Premium Income#	14970558.79	12778225.94	9075919.72
	निवेशों से आय (शुद्ध) @			
3.	Income from investments (Net)@	5552217.58	4568238.99	4004640.18
	अन्य आय			
4.	Other Income	113521.74	96010.79	134128.41
	कुल आय			
5.	Total income	20636298.11	17442475.72	13214688.31
	कमीशन			
6.	Commissions	956809.65	916906.68	709491.94
	दलाली			
7.	Brokerage	0.00	0.00	0.00
	बीमा व्यवसाय से संबंधित प्रचालन व्यय			
8.	Operating Expenses related to insurance business	830932.06	708086.14	604156.06
	कुल व्यय			
9.	Total Expenses	1787741.71	1624992.82	1313648.00
	पालिसीधारकों को भुगतान*			
10.	Payment to policyholders*	5762341.30	5468216.70	3422434.88
	बीमांकन देयता में वृद्धि			
11.	Increase in actuarial liability	8666442.41	7394339.39	6926622.66
	प्रचालन से अधिशेष/घाटा			
12.	Surplus/Deficit (from operations)	82958.97	75780.89	62177.05
	शेयरधारकों का खाता SHAREHOLDERS' A/C			
	शेयरधारकों के खाते के अंतर्गत कुल आय			
13.	Total Income under shareholders' A/c	1561.58	1584.90	994.65
	कर पूर्व लाभ/हानि			
14.	Profit/(loss) before tax	84462.59	77362.03	63158.01
	कर के लिए प्रावधान			
15.	Provision for tax	0.00	0.00	0.00
	कर पश्चात् लाभ/हानि			
16.	Profit/loss after tax	84462.59	77362.03	63158.01
	तुलन-पत्र को अग्रेषित लाभ/हानि			
17.	Profit/loss carried to Balance sheet	0.00	0.00	0.00
	विविध MISCELLANEOUS			
	(क) पालिसीधारकों का खाता:			
18.	(A) Policyholders' account:			
	कुल निधि			
	Total funds	77659709.18	62566417.89	53121335.44
	कुल निवेश			
	Total Investments	68258187.20	54555072.10	46493426.55
	निवेश पर % प्राप्ति			
	Yield on Investments %	0.00	0.00	0.00

(रुपये लाखों में)
 (Rupees in lac)

क्र. Sl.No.	विवरण Particulars	2007-08	2006-07	2005-06
	(ख) शेयरधारकों का खाता (B) Shareholders' account :			
	कुल निधि Total funds	30784.60	29280.99	17699.85
	कुल निवेश Total Investments	29319.62	27945.18	16640.43
	निवेश पर % प्राप्ति Yield on investments %	0.00	0.00	0.00
19	कुल निवेश पर % प्राप्ति Yield on total investments %	7.83	8.21	8.72
20	प्रदत्त इक्वीटी पूँजी Paid up equity capital	500.00	500.00	500.00
21	शुद्ध मूल्य Net worth	30784.60	29280.99	17699.85
22	कुल परिसम्पत्तियाँ TOTAL ASSETS	80382014.61	65188288.89	55244733.19
23	प्रति शेयर अर्जन Earnings per share	N.A.	N.A.	N.A.
24	प्रति शेयर बही मूल्य Book value per share	N.A.	N.A.	N.A.
	# शुद्ध पुर्नबीमा # Net of reinsurance			
	@ शुद्ध हानि @ Net of losses			
	* अंतरिम बोनस सहित, यदि हो तो * Inclusive of Interim bonuses, if any			

अनुपात
Ratios

परिशिष्ट-II
Annexure-II
(रुपये लाखों में)
(Rupees in lac)

क्र. Sl.No.	विवरण Particulars	2007-08	2006-07	2005-06
1.	नव व्यवसाय प्रीमियम आय वृद्धि (प्रतिशत वृद्धि) New Business premium income growth (% increase)			
	प्रथम वर्षीय प्रीमियम First Year Premium			
	जीवन व्यवसाय Life Business	-35.68	36.42	17.05
	वार्षिकी व्यवसाय Annuity Business	-64.01	10.41	-84.14
	पेंशन व्यवसाय Pension Business	638.10	-24.18	-80.10
	एकल प्रीमियम Single Premium			
	जीवन व्यवसाय Life Business	17.50	13.89	41.54
	वार्षिकी व्यवसाय Annuity Business	-12.17	13.35	-10.21
	पेंशन व्यवसाय Pension Business	151.48	113.69	-43.51
2.	शुद्ध धारण अनुपात (%) Net retention ratio (%)			
	प्रथम वर्ष प्रीमियम First Year Premium	99.99	100.00	99.99
	परवर्ती प्रीमियम Renewal Premium	99.91	100.00	99.95
	एकल प्रीमियम Single Premium	100.00	100.00	100.00
	कुल प्रीमियम Total Premium	100.00	100.00	99.96
3.	प्रबन्धन व्यय का अनुपात Ratio of expenses of management	11.93	12.71	14.47
4.	कमीशन अनुपात Commission ratio			
	प्रथम वर्ष प्रीमियम First Year Premium	17.01	15.14	25.26
	परवर्ती प्रीमियम Renewal Premium	5.18	5.54	5.57
	एकल प्रीमियम Single Premium	1.49	1.56	1.10
	कुल प्रीमियम Total Premium	6.42	7.18	7.82
5.	शेयरधारक निधि की विकास दर (% वृद्धि) Growth rate of shareholders' funds (% increase)	5.14	65.43	29.02
6.	पालिसीधारक देयता से अधिशेष का अनुपात (% वृद्धि) Ratio of surplus to policyholders' liability (% increase)	2.40	2.92	2.67
7.	शुद्ध मूल्य में परिवर्तन (रुपये लाखों में) Change in net worth (Rs. in lacs)	30784.60	29280.99	17699.85

(रुपये लाखों में)
 (Rupees in lac)

क्र. SI.No.	विवरण Particulars	2007-08	2006-07	2005-06
8.	कुल आय से कर पश्चात् लाभ Profit after tax to Total Income	1.00	1.00	1.00
9.	नकद एवं निवेशित परिसम्पत्तियों से (कुल जमीन जायदाद + ऋण) (Total Real Estate + loans) to cash & invested assets	10.94	11.59	12.14
10.	(पूँजी + अधिशेष) से कुल निवेश Total Investments to (Capital + Surplus)			
	क) पालिसीधारकों की निधि से निवेश a) Investments to Policyholders' funds	87.89	87.20	87.52
	ख) शेयरधारकों की निधि से निवेश b) Investments to Shareholders' funds	95.24	95.44	94.01
11.	(पूँजी + अधिशेष) से कुल सम्बद्ध निवेश Total affiliated Investments to (Capital + Surplus)	9.21	0.89	2.65

 हमारी उस तारीख वाली रिपोर्ट के अनुसार
 As per our report of even date

**अनुसूचियों 1 से 15 क तक के लिए हस्ताक्षर
 Signature to Schedules 1 to 15A**

एल. के. केजरिवाल एण्ड कं. के लिए For L. K. Kejriwal & Co. एल. के. केजरिवाल (पार्टनर) L. K. Kejriwal (Partner) स.क्र. M. No. 11848	बी. सी. जैन एण्ड कं. के लिए For B. C. Jain & Co. के. एम. गुप्ता (पार्टनर) K. M. Gupta (Partner) स.क्र. M. No. 70469	टी. एस. विजयन T. S. Vijayan	अध्यक्ष Chairman
के. एन. गुटगुटीया एण्ड कं. के लिए For K. N. Gutgutia & Co. अमीत घोष (पार्टनर) Amit Ghosh (Partner) स.क्र. M. No. 62091	रुपा शेकर एण्ड असो. के लिए For Rupa Sekar & Associates जे. चंद्रशेखरन (पार्टनर) J. Chandrasekaran (Partner) स.क्र. M. No. 19666	थॉमस मैथ्यू टी. Thomas Mathew T.	प्रबंध निदेशक Managing Director
सूरी एण्ड कं. के लिए For Suri & Co. एस. गणेशन (पार्टनर) S. Ganesan (Partner) स.क्र. M. No. 018525	नरसिंह राव एण्ड असो. के लिए For Narasimha Rao & Associates पी. एस. नारगुंडकर (पार्टनर) P. S. Nargundkar (Partner) स.क्र. M. No. 012698	डी. के. मेहरोत्रा D. K. Mehrotra योगेश लोहिया Yogesh Lohiya	निगम के सदस्य Members of the Corporation
आर. के. दिपक एण्ड कं. के लिए For R. K. Deepak & Co. अरविंद आंबेरॉय (पार्टनर) Arvind Oberoi (Partner) स.क्र. M. No. 90479	सी. व्ही. के. असो. के लिए For C. V. K. Associates ए. के. प्रधान (पार्टनर) A. K. Pradhan (Partner) स.क्र. M. No. 32156	एस. सी. राठी S. C. Rathi	
शहा गुप्ता एण्ड कं. के लिए For Shah Gupta & Co. टी. एस. नम्बुद्री (पार्टनर) T. S. Nambudiry (Partner) स.क्र. M. No. 9159	जी. डी. आपटे एण्ड कं. के लिए For G. D. Apte & Co. सी. एम. दीक्षित (पार्टनर) C. M. Dixit (Partner) स.क्र. M. No. 17532	ति. भार्गवा T. Bhargava	नियुक्त बिमांकक Appointed Actuary

**सनदी लेखाकार
 Chartered Accountants**

 नई दिल्ली : 29 अगस्त, 2008
 New Delhi : 29 August, 2008

बीमाकर्ता का नाम - भारतीय जीवन बीमा निगम
पंजीकरण की संख्या 512 तथा तारीख 06/3/2007

Name of the Insurer: Life Insurance Corporation of India
Registration No. 512 Dated: 06.3.2007

प्राप्ति एवं भुगतान लेखा

RECEIPTS AND PAYMENTS ACCOUNT

31 मार्च 2008 को कुल व्यवसाय से संबंधित नकद प्रवाह विवरण

CASH FLOW STATEMENT AS AT 31ST MARCH 2008 IN RESPECT OF TOTAL BUSINESS

(रुपये लाखों में)
(Rupees in lac)

विवरण Particulars	कुल / Total चालू वर्ष Current Year	कुल / Total पिछले वर्ष Previous Year
परिचालन गतिविधियों से नकद प्रवाह		
CASH FLOW FROM OPERATING ACTIVITIES		
अंतर्वाह		
INFLOW		
प्रीमियम आय (शुद्ध)		
1 Premium Income (Net)	14950679.99	12682654.09
अन्य आय तथा प्रीमियम जमा में वृद्धि/कमी		
2 Other income & Increase/(Decrease) in Premium Deposits	95868.43	110355.07
निधी में भारत सरकार द्वारा अंशदान		
3 Fund contributed by Government of India	0.00	10000.00
कुल अंतर्वाह (क)		
A) TOTAL INFLOW (A)	15046548.42	12803009.16
बहिर्वाह		
OUTFLOW		
प्रचालन व्यय एवं कमीशन		
4 Operating Expenses & Commission	(1688553.56)	(1594696.23)
अदा किया गया लाभ		
5 Benefit Paid	(5638995.95)	(5311616.69)
युनिट पूँजी में कमी		
6 Decrease in Unit Capital	(144959.80)	(103217.30)
अन्य अग्रिम तथा जमाओं में वृद्धि/कमी		
7 Increase/(Decrease) in Advances Deposits	32594.85	(241357.23)
कुल बहिर्वाह (ख)		
B) TOTAL OUTFLOW (B)	(7439914.46)	(7250887.45)
परिचालनों से निर्मित नकदी (क) - (ख)		
CASH GENERATED FROM OPERATIONS (A) - (B)	7606633.96	5552121.71
घाटाएँ : अदा किए गए आयकर		
8 Less : Income Tax Paid	(379991.90)	(456096.53)
पालिसीधारकों को अदा किया बोनस		
9 Bonus paid to policyholders	(107308.70)	(139571.15)
शेयरधारकों को लाभांश वितरण		
10 Dividend paid to Shareholders	(75780.88)	(62177.05)
परिचालन गतिविधियों से निर्मित शुद्ध नकदी		
NET CASH GENERATED FROM OPERATING ACTIVITIES	7043552.48	4894276.98
निवेश गतिविधियों से नकद प्रवाह		
CASH FLOWS FROM INVESTING ACTIVITIES		
अचल परिसम्पत्तियों की खरीद (बिक्री से शुद्ध)		
11 Purchase of fixed assets (Net of sales)	(71413.79)	(14141.27)
निवेशों की खरीद (बिक्री से शुद्ध)		
12 Purchase of Investments (Net of sales)	(10959726.26)	(8702819.80)
ब्याज एवं लाभांश आय		

विवरण Particulars	कुल / Total चालू वर्ष Current Year	कुल / Total पिछले वर्ष Previous Year
13 Interest & Dividend Income	4431757.52	3872288.80
निवेश गतिविधियों में प्रयुक्त शुद्ध नकदी NET CASH UTILISED IN INVESTING ACTIVITIES	(6599382.53)	(4844672.27)
नकद एवं नकद तुल्य में शुद्ध वृद्धि NET INCREASE IN CASH & CASH EQUIVALENTS	444169.95	49604.71
वर्ष के आरंभ में नकद एवं नकद तुल्य CASH & CASH EQUIVALENTS AT THE BEGINNING OF THE YEAR	1329806.98	1280202.27
वर्ष के अंत में नकद एवं नकद तुल्य CASH & CASH EQUIVALENTS AT THE END OF THE YEAR	1773976.93	1329806.98
* बहिर्वाह कोष्ठक में चिह्नित किए हैं। * Outflows are marked in brackets ()		

हमारी उस तारीख वाली रिपोर्ट के अनुसार
As per our report of even date

एल. के. केजरिवाल एण्ड कं. के लिए For L. K. Kejriwal & Co. एल. के. केजरिवाल (पार्टनर) L. K. Kejriwal (Partner) स.क्र. M. No. 11848	बी. सी. जैन एण्ड कं. के लिए For B. C. Jain & Co. के. एम. गुप्ता (पार्टनर) K. M. Gupta (Partner) स.क्र. M. No. 70469	टी. एस. विजयन T. S. Vijayan	अध्यक्ष Chairman
के. एन. गुटगुटीया एण्ड कं. के लिए For K. N. Gutgutia & Co. अमीत घोष (पार्टनर) Amit Ghosh (Partner) स.क्र. M. No. 62091	रुपा शेकर एण्ड असो. के लिए For Rupa Sekar & Associates जे. चंद्रशेखरन (पार्टनर) J. Chandrasekaran (Partner) स.क्र. M. No. 19666	थॉमस मैथ्यू टी. Thomas Mathew T.	प्रबंध निदेशक Managing Director
सूरी एण्ड कं. के लिए For Suri & Co. एस. गणेशन (पार्टनर) S. Ganesan (Partner) स.क्र. M. No. 018525	नरसिंह राव एण्ड असो. के लिए For Narasimha Rao & Associates पी. एस. नारगुंडकर (पार्टनर) P. S. Nargundkar (Partner) स.क्र. M. No. 012698	डी. के. मेहरोत्रा D. K. Mehrotra	निगम के सदस्य Members of the Corporation
आर. के. दीपक एण्ड कं. के लिए For R. K. Deepak & Co. अरविंद ऑबेरॉय (पार्टनर) Arvind Oberoi (Partner) स.क्र. M. No. 90479	सी. व्ही. के. असो. के लिए For C. V. K. Associates ए. के. प्रधान (पार्टनर) A. K. Pradhan (Partner) स.क्र. M. No. 32156	योगेश लोहिया Yogesh Lohiya	
शहा गुप्ता एण्ड कं. के लिए For Shah Gupta & Co. टी. एस. नम्बुद्री (पार्टनर) T. S. Nambudiri (Partner) स.क्र. M. No. 9159	जी. डी. आपटे एण्ड कं. के लिए For G. D. Apte & Co. सी. एम. दीक्षित (पार्टनर) C. M. Dixit (Partner) स.क्र. M. No. 17532	एस. सी. राठी S. C. Rathi	कार्यपालक निदेशक (वि. एवं ले.) Executive Director (F & A)
		ति. भार्गवा T. Bhargava	नियुक्त बिमांकक Appointed Actuary

सनदी लेखाकार
Chartered Accountants

नई दिल्ली : 29 अगस्त, 2008

New Delhi : 29 August, 2008

फार्म बी-बीएस FORM B-BS

बीमाकर्ता का नाम - भारतीय जीवन बीमा निगम
पंजीकरण की संख्या 512 तथा तारीख 06/3/2007

Name of the Insurer: Life Insurance Corporation of India
Registration No. 512 Dated: 06.3.2007

31 मार्च 2008 तक पूँजी मोचन (निर्धारित वार्षिकी सहित) व्यवसाय (गैर सहभागी) से संबंधित तुलन-पत्र

BALANCE SHEET AS AT 31ST MARCH, 2008

In respect of Capital Redemption (including Annuity Certain) Business (Non-Participating)

(रुपये लाखों में)
(Rupees in lac)

विवरण Particulars	अनुसूची Schedule	चालू वर्ष Current Year	पिछले वर्ष Previous Year
निधियोंका स्रोत SOURCES OF FUNDS			
शेयर पूँजी Share Capital	5	—	—
पालिसी दायित्व Policy Liabilities		14902.72	13997.27
आरक्षण एवं अधिशेष Reserves and Surplus	6	35.56	35.56
सही मूल्य परिवर्तन लेखा Fair Value Change Account		7.00	7.00
उधारों BORROWINGS			
Funds for Future Appropriation	7	—	—
कुल TOTAL		14945.28	14039.83
निधियों का प्रयोग APPLICATION OF FUNDS			
निवेश INVESTMENTS			
ऋण LOANS	8	13182.18	13210.91
अचल परिसम्पत्तियाँ FIXED ASSETS	9	—	—
चालू परिसम्पत्तियाँ CURRENT ASSETS	10	—	—
रोकड एवं बैंक में शेष Cash and Bank Balances	11	1826.72	4.03
अग्रिम एवं अन्य परिसम्पत्तियाँ Advances and Other Assets	12	15.55	892.51
उप-योग (क) Sub-Total (A)		1842.27	896.54
चालू दायित्व CURRENT LIABILITIES			
प्रावधान PROVISIONS	13	79.17	67.62
उप-योग (ख) Sub-Total (B)	14	—	—
शुद्ध चालू परिसम्पत्तियाँ (ग) = (क)-(ख) NET CURRENT ASSETS (C) = (A - B)		1763.10	828.92
विविध व्यय (जो बट्टे खाते में न डाले गए हो या समायोजित न हुए हों) MISCELLANEOUS EXPENDITURE (to the extent not written off or adjusted)	15	—	—
लाभ हानि लेखा में नामें शेष (शेयरधारकों का लेखा) DEBIT BALANCE IN PROFIT & LOSS ACCOUNT (Shareholders' Account)		—	—
कुल TOTAL		14945.28	14039.83

महत्वपूर्ण लेखनीतियाँ तथा लेखा संबंधी टिप्पणियाँ
Significant Accounting Policies and Notes to Accounts

15क जीवन व्यवसाय के अंतर्गत
15A under Life Business

आकस्मिक देयताएं
CONTINGENT LIABILITIES

 (रुपये लाखों में)
 (Rupees in lac)

विवरण Particulars	चालू वर्ष Current Year	पिछले वर्ष Previous Year
1 आंशिक रूप से चुकता निवेश Partly paid up investments	—	—
कंपनी द्वारा ऋण के रूप में अमान्य पॉलिसी दावों के अतिरिक्त अन्य दावे		
2 Claims, other than against policies, not acknowledged as debts by the company	—	—
बकाया हामीदारी वायदे (शेयरों तथा प्रतिभूतियों के सम्बन्ध में)		
3 Underwriting commitments outstanding (in respect of shares and securities)	—	—
कंपनी के द्वारा या कंपनी की ओर से दी गई गारंटी		
4 Gurantees given by or on behalf of the Company	—	—
प्रावधान न की गई सांविधिक मांगें/विवादित देयताएं		
5 Statutory Demands/Liabilities in dispute, not provided for	—	—
प्रावधान की गई सीमा तक पुर्नबीमा बाध्यतायें		
6 Reinsurance obligations to the extent not provided for	—	—
अन्य		
7 Others	—	—
कुल	—	—
TOTAL	—	—

हमारी उस तारीख वाली रिपोर्ट के अनुसार

As per our report of even date

आर. के. दीपक एण्ड कं. के लिए For R. K. Deepak & Co. ए. ऑबेरॉय (पार्टनर) Arvind Uberoi (Partner) स.क्र. M. No. 90479	शहा गुप्ता एण्ड कं. के लिए For Shah Gupta & Co. टी. एस. नम्बुद्री (पार्टनर) T. S. Nambudiry (Partner) स.क्र. M. No. 9159	सी. व्ही. के. असो. के लिए For C. V. K. Associates ए. के. प्रधान (पार्टनर) A. K. Pradhan (Partner) स.क्र. M. No. 32156	टी. एस. विजयन T. S. Vijayan	अध्यक्ष Chairman
के. एन. गुटगुटीया एण्ड कं. के लिए For K. N. Gutgutia & Co. अमीत घोष (पार्टनर) Amit Ghosh (Partner) स.क्र. M. No. 62091	बी. सी. जैन एण्ड कं. के लिए For B. C. Jain & Co. के. एम. गुप्ता (पार्टनर) K. M. Gupta (Partner) स.क्र. M. No. 70469	जी. डी. आपटे एण्ड कं. के लिए For G. D. Apte & Co. सी. एम. दीक्षित (पार्टनर) C. M. Dixit (Partner) स.क्र. M. No. 17532	थॉमस मैथ्यू टी. Thomas Mathew T.	प्रबंध निदेशक Managing Director
सूरी एण्ड कं. के लिए For Suri & Co. एस. गणेशन (पार्टनर) S. Ganesan (Partner) स.क्र. M. No. 018525	रुपा शेकर एण्ड असो. के लिए For Rupa Sekar & Associates जे. चंद्रशेकरन (पार्टनर) J. Chandrasekaran (Partner) स.क्र. M. No. 19666		योगेश लोहिया Yogesh Lohiya	निगम के सदस्य Members of the Corporation
एल. के. केजरिवाल एण्ड कं. के लिए For L. K. Kejriwal & Co. एल. के. केजरिवाल (पार्टनर) L. K. Kejriwal (Partner) स.क्र. M. No. 11848	नरसिंह राव एण्ड असो. के लिए For Narasimha Rao & Associates पी. एस. नारगुंडकर (पार्टनर) P. S. Nargundkar (Partner) स.क्र. M. No. 012698		एस. सी. राठी S. C. Rathi	
			ए. सी. राठी S. C. Rathi	कार्यपालक निदेशक (वि. एवं ले.) Executive Director(F & A)
			ति. भार्गवा T. Bhargava	नियुक्त बिमांकक Appointed Actuary

सनदी लेखाकार
Chartered Accountants

 मुम्बई : 29 अगस्त, 2008
 Mumbai : 29 August, 2008

फार्म बी-आरए FORM B-RA

बीमाकर्ता का नाम - भारतीय जीवन बीमा निगम
पंजीकरण की संख्या 512 तथा तारीख 06/3/2007

Name of the Insurer: Life Insurance Corporation of India
Registration No. 512 Dated: 06.3.2007

31 मार्च 2008 को समाप्त वर्ष के लिए पूँजी मोचन (निर्धारित वार्षिकी सहित) व्यवसाय (गैर सहभागी) का राजस्व लेखा
REVENUE ACCOUNT FOR THE YEAR ENDED 31ST MARCH, 2008
In respect of Capital Redemption (Including Annuity Certain) Business (Non-Participating)

(रुपये लाखों में)
(Rupees in lac)

विवरण Particulars	अनुसूची Schedule	चालू वर्ष Current Year	पिछले वर्ष Previous Year
अर्जित (शुद्ध) प्रीमियम 1. Premiums earned (Net)	1	1052.97	1343.74
(क) निवेशों की बिक्री / मोचन से लाभ 2. (A) Profit on sale/redemption of investments		0.33	7.18
(ख) निवेशों की बिक्री / मोचन से हानि (B) Loss on sale/redemption of investments		(26.64)	(26.94)
पालिसी दायित्व में परिवर्तन 3. Change in Policy Liabilities		(1166.22)	(1804.60)
अन्य 4. Others			
ब्याज (फुटकर) प्राप्त Interest (Sundry) received		0.01	0.19
ब्याज एव लाभांश - कुल 5. Interest & Dividends - Gross		941.29	870.61
कुल (क) TOTAL (A)		801.74	390.18
प्रदत्त दावे (शुद्ध) 1. Claims incurred (Net)	2	969.74	496.62
कमीशन 2. Commission	3	21.17	26.41
बीमा व्यवसाय से संबन्धित परिचालन खर्च 3. Operating Expenses related to Insurance Business	4	82.18	69.95
अन्य 4. Others			
संदिग्ध तथा अशोध्य ऋणों के लिए प्रावधान Provision for Bad & Doubtful Debts		(10.59)	15.20
कराधान के लिए प्रावधान Provision for Taxation		—	—
पुनरांकित कराधान के लिए प्रावधान Provision for Taxation Written Back		—	—
कुल (ख) TOTAL (B)		1062.50	608.18
पूँजी मोचन (निर्धारित वार्षिकी सहित) व्यवसाय से परिचालन लाभ/(हानि) (ग) (क - ख) Operating Profit/(Loss) from Capital Redemption (including Annuity Certain) Business (C) = (A - B)		(260.76)	(218.00)
विनियोजन APPROPRIATIONS			
शेयरधारकों के खाते में अंतरण Transfer to Shareholder's Account		—	—
आपातकालीन आरक्षित निधियों में अंतरण Transfer to Catastrophe Reserve		—	—
अन्य आरक्षित निधियों में अंतरण Transfer to Other Reserves (to be specified)		—	—
कुल (ग) TOTAL (C)		(260.76)	(218.00)

जैसा कि बीमा अधिनियम 1938 की धारा 40 ग (2) में वांछित है, हम प्रमाणित करते हैं कि हमारी सर्वोत्तम जानकारी और विश्वास तथा हमें दी गई सूचना और स्पष्टिकरण के अनुसार और जैसा कि हमें निगम की खाता बहियों के परिक्षा से लगता है :

(क) पूँजी मोचन (निर्धारित वार्षिकी सहित) व्यवसाय के संबंध में भारत में निगम द्वारा संपादित सभी व्यय पूरी तरह राजस्व खाते में नामें किए गए हैं ।

(ख) भारत में निगम द्वारा संपादित पूँजी मोचन (निर्धारित वार्षिकी सहित) व्यवसाय के सभी लागत पूरी तरह राजस्व खाते में नामें किए गए हैं ।

उपरोक्त अनुसूचियाँ वित्तीय विवरणों के अंगभूत हैं ।

बीमा अधिनियम, 1938 की धारा 40 सी(2) के द्वारा आवश्यक है, हम प्रमाणित करते हैं की, पूँजी पुनर्भुगतान (निश्चित वार्षिकी सहित) के बारे में प्रबंधक के सभी व्यय भारत में निगम द्वारा किये गये कारोबार की पुरीतरह से पूँजी पुनर्भुगतान (निश्चित वार्षिकी सहित) में कारोबारी आय खातों में खर्च के रूपमें डेबीट किये गये हैं ।

हमारी उस तारीख वाली रिपोर्ट के अनुसार
As per our report of even date

आर. के. दीपक एण्ड कं. के लिए
For R. K. Deepak & Co.
ए. ऑबेरॉय (पार्टनर)
Arvind Uberoi (Partner)
स.क्र. M. No. 90479

के. एन. गुटगुटीया एण्ड कं. के लिए
For K. N. Gutgutia & Co.
अमीत घोष (पार्टनर)
Amit Ghosh (Partner)
स.क्र. M. No. 62091

सूरी एण्ड कं. के लिए
For Suri & Co.
एस. गणेशन (पार्टनर)
S. Ganesan (Partner)
स.क्र. M. No. 018525

एल. के. केजरिवाल एण्ड कं. के लिए
For L. K. Kejriwal & Co.
एल. के. केजरिवाल (पार्टनर)
L. K. Kejriwal (Partner)
स.क्र. M. No. 11848

शहा गुप्ता एण्ड कं. के लिए
For Shah Gupta & Co.
टी. एस. नम्बुद्री (पार्टनर)
T. S. Nambudiry (Partner)
स.क्र. M. No. 9159

बी.सी. जैन एण्ड कं. के लिए
For B. C. Jain & Co.
के. एम. गुप्ता (पार्टनर)
K. M. Gupta (Partner)
स.क्र. M. No. 70469

रुपा शेकर एण्ड असो. के लिए
For Rupa Sekar & Associates
जे. चंद्रशेकरन (पार्टनर)
J. Chandrasekaran (Partner)
स.क्र. M. No. 19666

नरसिंह राव एण्ड असो. के लिए
For Narasimha Rao & Associates
पी. एस. नारगुंडकर (पार्टनर)
P. S. Nargundkar (Partner)
स.क्र. M. No. 012698

सी. व्ही. के. असो. के लिए
For C. V. K. Associates
ए. के. प्रधान (पार्टनर)
A. K. Pradhan (Partner)
स.क्र. M. No. 32156

जी. डी. आपटे एण्ड कं. के लिए
For G. D. Apte & Co.
सी. एम. दीक्षित (पार्टनर)
C. M. Dixit (Partner)
स.क्र. M. No. 17532

टी. एस. विजयन
T. S. Vijayan

थॉमस मैथ्यू टी.
Thomas Mathew T.

डी. के. मेहरोत्रा
D. K. Mehrotra

योगेश लोहिया
Yogesh Lohiya

एस. सी. राठी
S. C. Rathi

ति. भार्गवा
T. Bhargava

अध्यक्ष
Chairman

प्रबंध निदेशक
Managing Director

निगम के सदस्य
Members of the
Corporation

कार्यपालक निदेशक (वि. एवं ले.)
Executive Director(F & A)

नियुक्त बिमांकक
Appointed Actuary

सनदी लेखाकार Chartered Accountants

मुम्बई : 29 अगस्त, 2008
Mumbai : 29 August, 2008

फार्म बी-पीएल FORM B-PL

बीमाकर्ता का नाम - भारतीय जीवन बीमा निगम
पंजीकरण की संख्या 512 तथा तारीख 06/3/2007

Name of the Insurer: Life Insurance Corporation of India
Registration No. 512 Dated: 06.3.2007

31 मार्च 2008 को समाप्त वर्ष के लिए पूँजी मोचन (निर्धारित वार्षिकी सहित) व्यवसाय का लाभ - हानि लेखा

PROFIT AND LOSS ACCOUNT FOR THE YEAR ENDED 31ST MARCH, 2008

In respect of Capital Redemption (Including Annuity Certain) Business

(रुपये लाखों में)
(Rupees in lac)

विवरण Particulars	अनुसूची Schedule	चालू वर्ष Current Year	पिछले वर्ष Previous Year
परिचालन लाभ / (हानि)			
1. Operating Profit/(Loss)			
(क) अग्नि बीमा			
(a) Fire Insurance		—	—
(ख) समुद्रीय बीमा			
(b) Marine Insurance		—	—
(ग) विविध बीमा (पूँजी मोचन [निर्धारित वार्षिकी सहित] व्यवसाय)			
(c) Miscellaneous Insurance(Capital Redemption [including Annuity Certain] Business)		(260.76)	(218.00)
Profit / Loss for the year			
निवेश से आय			
2. Income from Investments			
(क) ब्याज एवं लाभांश - कुल			
(a) Interest, Dividends & Rent-Gross		—	—
(ख) निवेश बिक्री/मोचन पर लाभ			
(b) Profit on sale/redemption of Investment		—	—
घटाइए : निवेश बिक्री पर हानि			
Less : Loss on sale of Investments		—	—
अन्य आय			
3. Other Income		—	—
कुल (क)			
TOTAL (A)		(260.76)	(218.00)
प्रावधान (कराधान के अतिरिक्त)			
4. Provisions (Other than taxation)			
(क) निवेश के मूल्य में (शुद्ध) कमी के लिए			
(a) For diminution in the value of investments (Net)		—	—
(ख) संदिग्ध ऋणों के लिए			
(b) For doubtful debts		—	—
(ग) अन्य			
(c) Others		—	—
अन्य व्यय			
5. Other expenses		—	—
(क) बीमा व्यवसाय से सीधे संबंधित खर्चों के अतिरिक्त अन्य खर्च			
(a) Expenses other than those related to Insurance Business		—	—
(ख) बट्टे खाते में डाले गये डूबे ऋण			
(b) Bad Debts written off		—	—
(ग) अन्य			
(c) Others		—	—
कुल (ख)			
TOTAL (B)		—	—
कर पूर्व लाभ			
Profit before tax		(260.76)	(218.00)
कराधान के लिए प्रावधान			
Provision for Taxation		—	—
कर के बाद लाभ			
Profit after tax		(260.76)	(218.00)
विनियोजन			
APPROPRIATIONS			
(क) वर्ष के दौरान प्रदत्त अन्तरिम लाभांश			
(a) Interim Dividends paid during the year		—	—

(रुपये लाखों में)
(Rupees in lac)

विवरण Particulars	अनुसूची Schedule	चालू वर्ष Current Year	पिछले वर्ष Previous Year
(ख) प्रस्तावित अंतिम लाभांश			
(b) Proposed final dividend		—	—
(ग) लाभांश आबंटन पर कर			
(c) Dividend Distribution Tax		—	—
(घ) आरक्षण / अन्य लेखा को अंतरण			
(d) Transfer to any reserves / other accounts		—	—
पिछले वर्ष से अग्रेषित लाभ / हानि			
Balance of profit/loss brought forward from last year		—	—
तुलन पत्र को अग्रेषित लाभ / हानि			
Profit/Loss carried forward to the Balance Sheet		(260.76)	(218.00)

हमारी उस तारीख वाली रिपोर्ट के अनुसार
As per our report of even date

आर. के. दीपक एण्ड कं. के लिए For R. K. Deepak & Co. ए. आंबेरॉय (पार्टनर) Arvind Uberoi (Partner) स.क्र. M. No. 90479	शहा गुप्ता एण्ड कं. के लिए For Shah Gupta & Co. टी. एस. नम्बुद्री (पार्टनर) T. S. Nambudiry (Partner) स.क्र. M. No. 9159	सी. व्ही. के. असो. के लिए For C. V. K. Associates ए. के. प्रधान (पार्टनर) A. K. Pradhan (Partner) स.क्र. M. No. 32156	टी. एस. विजयन T. S. Vijayan	अध्यक्ष Chairman
के. एन. गुटगुटीया एण्ड कं. के लिए For K. N. Gutgutia & Co. अमीत घोष (पार्टनर) Amit Ghosh (Partner) स.क्र. M. No. 62091	बी. सी. जैन एण्ड कं. के लिए For B. C. Jain & Co. के. एम. गुप्ता (पार्टनर) K. M. Gupta (Partner) स.क्र. M. No. 70469	जी. डी. आपटे एण्ड कं. के लिए For G. D. Apte & Co. सी. एम. दीक्षित (पार्टनर) C. M. Dixit (Partner) स.क्र. M. No. 17532	थॉमस मैथ्यू टी. Thomas Mathew T.	प्रबंध निदेशक Managing Director
सूरी एण्ड कं. के लिए For Suri & Co. एस. गणेशन (पार्टनर) S. Ganesan (Partner) स.क्र. M. No. 018525	रुपा शेकर एण्ड असो. के लिए For Rupa Sekar & Associates जे. चंद्रशेकरन (पार्टनर) J. Chandrasekaran (Partner) स.क्र. M. No. 19666		डी. के. मेहरोत्रा D. K. Mehrotra	निगम के सदस्य Members of the Corporation
एल. के. केजरीवाल एण्ड कं. के लिए For L. K. Kejriwal & Co. एल. के. केजरीवाल (पार्टनर) L. K. Kejriwal (Partner) स.क्र. M. No. 11848	नरसिंह राव एण्ड असो. के लिए For Narasimha Rao & Associates पी. एस. नारगुंडकर (पार्टनर) P. S. Nargundkar (Partner) स.क्र. M. No. 012698		योगेश लोहिया Yogesh Lohiya	
			एस. सी. राठी S. C. Rathi	कार्यपालक निदेशक (वि. एवं ले.) Executive Director(F & A)
			ति. भार्गवा T. Bhargava	नियुक्त बिमांकक Appointed Actuary

सनदी लेखाकार
Chartered Accountants

मुंबई : 29 अगस्त, 2008
Mumbai : 29 August, 2008

31 मार्च 2008 को समाप्त वर्ष के लिए पूंजी मोचन (निर्धारित वार्षिकी सहित) व्यवसाय (गैर-सहभागी)
CAPITAL REDEMPTION (INCLUDING ANNUITY CERTAIN) BUSINESS (NON PARTICIPATING) FOR THE YEAR ENDED 31.3.2008

अनुसूची 1 - अर्जित प्रीमियम (शुद्ध)
SCHEDULE 1 - PREMIUM EARNED (NET) (रुपये लाखों में)
(Rupees in lac)

विवरण Particulars	चातू वर्ष Current Year	पिछले वर्ष Previous Year
प्रत्यक्ष किये गये व्यवसायसे प्रीमियम Premium from direct business written	1052.97	1343.74
जोडे : स्वीकृत पुनर्बीमा पर प्रीमियम Add : Premium on reinsurance accepted	—	—
घटाइए : अंतरण किए बीमों पर प्रीमियम Less : Premium on reinsurance ceded	—	—
शुद्ध प्रीमियम NET PREMIUM	1052.97	1343.74
कुल अर्जित प्रीमियम (शुद्ध) TOTAL PREMIUM EARNED (NET)	1052.97	1343.74
व्यवसाय से प्रभावित प्रीमियम आय Premium Income from business effected		
भारत में In India	1052.97	1343.74
भारत के बाहर Outside India	—	—
कुल प्रीमियम (शुद्ध) TOTAL PREMIUM (NET)	1052.97	1343.74

अनुसूची 2 - प्रदत्त दावे (शुद्ध)
SCHEDULE 2 - CLAIMS INCURRED (NET) (रुपये लाखों में)
(Rupees in lac)

विवरण Particulars	चातू वर्ष Current Year	पिछले वर्ष Previous Year
प्रदत्त दावें CLAIMS PAID		
सीधे Direct	969.74	496.62
जोडे : स्वीकृत पुनर्बीमा Add : Reinsurance accepted	—	—
घटाइए : अंतरित पुनर्बीमा Less : Reinsurance Ceded	—	—
शुद्ध प्रदत्त दावें Net Claims paid	969.74	496.62
कुल प्रदत्त दावें TOTAL CLAIMS INCURRED	969.74	496.62
दावों पर भुगतान CLAIMS PAID TO CLAIMANTS		
भारत में In India	969.74	496.62
भारत के बाहर Outside India	—	—
कुल प्रदत्त दावें TOTAL CLAIMS INCURRED	969.74	496.62

अनुसूची 3 – कमीशन
SCHEDULE 3 – COMMISSION

 (रुपये लाखों में)
 (Rupees in lac)

विवरण Particulars	चालू वर्ष Current Year	पिछले वर्ष Previous Year
प्रदत्त कमीशन		
1 Commission paid		
सीधे		
Direct	21.17	26.41
जोडे : स्वीकृत पुर्नबीमापर कमीशन		
Add : Commission on Re-insurance Accepted	—	—
घटाइए : अंतरित पुर्नबीमापर कमीशन		
Less : Commission on Re-insurance Ceded	—	—
शुद्ध कमीशन		
Net Commission	21.17	26.41

अनुसूची 4 – बीमा व्यवसाय से सम्बन्धित परिचालन व्यय
SCHEDULE 4 – OPERATING EXPENSES RELATED TO INSURANCE BUSINESS

 (रुपये लाखों में)
 (Rupees in lac)

विवरण Particulars	चालू वर्ष Current Year	पिछले वर्ष Previous Year
कर्मचारियोंका पारिश्रमिक तथा कल्याण लाभ		
1 Employees' remuneration & welfare benefits	66.06	54.94
यात्रा, सवारी एवं वाहन चलन व्यय		
2 Travel, conveyance and vehicle running expenses	1.85	1.33
प्रशिक्षण व्यय		
3 Training Expenses	0.15	0.13
किराया, दरें एवं कर		
4 Rents, rates & taxes	1.93	1.25
मरम्मत		
5 Repairs	0.65	0.33
मुद्रण एवं स्टेशनरी		
6 Printing & Stationery	1.42	0.89
संचार		
7 Communication	2.68	2.24
विधिक एवं व्यावसायिक व्यय		
8 Legal & professional charges	0.06	0.04
लेखा शुल्क, व्यय आदि		
9 Auditors Fees, Expenses etc.	—	—
(क) लेखा परीक्षक के रूप में		
(a) as auditors	—	—
(ख) सलाहकार के रूप में या निम्न संबंध में किसी भी क्षमता में		
(b) as advisor or in any other capacity, in respect of	—	—
(i) कराधान मामले		
(i) Taxation matters	—	—
(ii) बीमा मामले		
(ii) Insurance Matters	—	—
(iii) प्रबंधन सेवाएं एवं		
(iii) Management Services; and	—	—
(ग) किसी अन्य क्षमता में		
(c) in any other capacity	—	—
विज्ञापन एवं प्रचार		
10 Advertisement and publicity	—	—

विवरण Particulars	चातू वर्ष Current Year	पिछले वर्ष Previous Year
व्याज एवं बैंक प्रभार		
11 Interest & bank Charges	1.20	0.97
अन्य व्यय		
12 Miscellaneous Expenses	2.23	3.34
चिकित्सा शुल्क		
Medical Fees	—	—
पालिसी स्टैम्प्स/रिसीट स्टैम्प्स		
Policy Stamps/Receipt Stamps	0.08	0.05
बीजली प्रभार		
Electricity Charges	1.56	1.04
व्यापार लाइसेंसों के नूतनीकरण तथा पंजीकरण के लिए शुल्क		
Fees for renewal and registration of trade licences	0.00	1.24
निवेश सम्पत्ति पर व्यय		
Expenses on Investment Property	0.00	0.53
मूल्य-हास		
13 Depreciation	2.31	1.63
कुल		
TOTAL	82.18	69.95

अनुसूची **6 – आरक्षण एवं अधिशेष**
SCHEDULE **6 – RESERVES AND SURPLUS**

(रुपये लाखों में)
(Rupees in lac)

विवरण Particulars	चातू वर्ष Current Year	पिछले वर्ष Previous Year
पूँजी आरक्षण		
1 Capital Reserve	—	—
पूँजी मोचन आरक्षण		
2 Capital Redemption Reserve	—	—
शेयर प्रीमियम		
3 Share Premium	—	—
सामान्य आरक्षण		
4 General Reserves		
प्रारंभिक शेष		
Opening Balance	35.56	35.56
वर्ष के दौरान योग		
Additions during the year	—	—
अंत शेष		
Closing Balance	35.56	35.56
घटाइए - लाभ-हानि, लेखें में नामें अधिशेष यदि हो तो		
Less : Debit balance in Profit and Loss Account	—	—
घटाइए - पुनर्खसिदी के लिए प्रयुक्त राशि		
Less: Amount utilized for Buy-back	—	—
आपात्कालीन आरक्षण		
5 Catastrophe Reserve	—	—
अन्य आरक्षण		
6 Other Reserves	—	—
लाभ हानि लेखें में शेष लाभ		
7 Balance of Profit in Profit and Loss Account	—	—
कुल		
TOTAL	35.56	35.56

अनुसूची **8 – निवेश**
SCHEDULE **8 – INVESTMENTS**

 (रुपये लाखों में)
 (Rupees in lac)

विवरण Particulars	चातू वर्ष Current Year	पिछले वर्ष Previous Year
दीर्घावधि निवेश		
LONG TERM INVESTMENTS		
खजाने की बिलोंसहित सरकारी प्रतिभूतियाँ तथा सरकारी गारंटी बन्ध-पत्र		
1 Government securities and Government guaranteed bonds including Treasury Bills	9377.82	9404.46
अन्य अनुमोदित प्रतिभूतियाँ		
2 Other Approved Securities	—	—
अन्य निवेश		
3 Other Investments	—	—
(क) शेयर		
(a) Shares	—	—
(कक) इक्विटी		
(aa) Equity	—	—
घटाइए : असूची शेयरों में घटाव के लिए प्रावधान		
Less : Provision for diminution in unlisted shares	—	—
(खख) आधिमान्नी		
(bb) Preference	—	—
(ख) सहयोग निधि		
(b) Mutual Funds	—	—
(ग) व्युत्पन्न प्रपत्र		
(c) Derivative Instruments	—	—
(घ) ऋण-पत्र / बंध-पत्र		
(d) Debentures/Bonds	—	—
घटाइए : संदिग्ध निवेश के लिए प्रावधान		
Less : Provision for doubtful investments	—	—
(ड) अन्य प्रतिभूतियाँ		
(e) Other Securities	—	—
(च) सहायक		
(f) Subsidiaries	—	—
(छ) निवेश संपत्तियाँ - संपदा		
(g) Investment Properties - Real Estate	—	—
बुनियादी सुविधाओं तथा सामाजिक क्षेत्र में निवेश		
4 Investments in Infrastructure and Social Sector	3800	3800
अनुमोदित निवेशों के अतिरिक्त अन्य निवेश		
Less : Provision for doubtful Investments	(15.20)	(15.20)
5 Other than Approved Investments	19.56	35.83
Less: Provision for doubtful Investments	0.00	(27.11)
अल्पावधि निवेश		
SHORT TERM INVESTMENTS		
खजानेकी बिलोंसहित सरकारी प्रतिभूतियाँ तथा सरकारी गारंटी बन्ध-पत्र		
1 Government securities and Government guaranteed bonds including Treasury Bills	0.00	12.93
अन्य अनुमोदित प्रतिभूतियाँ		
2 Other Approved Securities	—	—

अनुसूची 8 - निवेश (जारी.....)
SCHEDULE 8 - INVESTMENTS (Contd. ...)

(रुपये लाखों में)
(Rupees in lac)

विवरण Particulars	चातू वर्ष Current Year	पिछले वर्ष Previous Year
अन्य निवेश		
3 Other Investments		
(क) शेयर		
(a) Shares		
(कक) इक्विटी		
(aa) Equity	—	—
(खख) आधिमानी		
(bb) Preference	—	—
(ख) सहयोग निधि		
(b) Mutual Funds	—	—
(ग) व्युत्पन्न प्रपत्र		
(c) Derivative Instruments	—	—
(घ) ऋण - पत्र / बंध - पत्र		
(d) Debentures/Bonds	—	—
(ङ) अन्य प्रतिभूतियाँ		
(e) Other Securities	—	—
(च) सहायक		
(f) Subsidiaries	—	—
(छ) निवेश संपत्तियाँ - संपदा		
(g) Investment properties - Real Estate	—	—
बुनियादी सुविधाओं तथा सामाजिक क्षेत्र में निवेश		
4 Investments in Infrastructure and Social Sector	—	—
अनुमोदित निवेशों के अतिरिक्त अन्य निवेश		
5 Other than Approved Investments	16.53	16.53
घटाइए : संदिग्ध निवेशों के लिए प्रावधान		
Less : Provision for doubtful Investments	(16.53)	(16.53)
कुल		
TOTAL	13182.18	13210.91
परिसंपत्तियाँ		
INVESTMENTS		
भारत में		
In India	13182.18	13210.91
भारत के बाहर		
Outside India	—	—
कुल		
TOTAL	13182.18	13210.91

अनुसूची 11 – रोकड एवं बैंक में अतिशेष
SCHEDULE 11 – CASH AND BANK BALANCES

 (रुपये लाखों में)
 (Rupees in lac)

विवरण Particulars	चालू वर्ष Current Year	पिछले वर्ष Previous Year
नकद (चैक ड्राफ्ट एवं स्टैम्प सहित)		
1 Cash (including cheques, drafts and stamps)	—	—
बैंक जमा		
2 Bank Balances	—	—
(क) जमा खाता		
(a) Deposit Accounts		
(कक) अल्पावधि (12 महिने के भीतर देय)		
(aa) Short-term (due within 12 months)	—	—
(खख) अन्य		
(bb) Others	—	—
(ख) चालू खाता		
(b) Current Accounts	4.03	4.03
(ग) अन्य		
(c) Others	—	—
मॉग ने और अल्प सूचना पर धन		
3 Money at Call and Short Notice	—	—
(क) बैंक में		
(a) With Banks	—	—
(ख) अन्य संस्थानों में		
(b) With other Institutions © CLBO	1822.69	0.00
अन्य		
4 Others	—	—
कुल		
TOTAL	1826.72	4.03
गैर अनुसूचित बैंकों की शेष उपरोक्त		
2 तथा 3 में सम्मिलित है		
Balances with non-scheduled banks		
included in 2 and 3 above	—	—
नकद एवं बैंक जमा		
CASH & BANK BALANCES		
भारत में		
In India	1826.72	4.03
भारत के बाहर		
Outside India	—	—
कुल		
TOTAL	1826.72	4.03

अनुसूची
SCHEDULE

12 – अग्रिम एवं अन्य परिसम्पत्तियाँ
12 – ADVANCES AND OTHER ASSETS

(रुपये लाखों में)
(Rupees in lac)

विवरण Particulars	चालू वर्ष Current Year	पिछले वर्ष Previous Year
अग्रिम ADVANCES		
अंतरिम कंपनियों में आरक्षित जमा		
1 Reserve deposits with ceding companies	—	—
निवेश के लिए आवेदन धन		
2 Application money for investments	—	—
पहले भुगतान		
3 Prepayments	—	—
आधिकारियोंको / निदेशकोंको अग्रिम		
4 Advances to Officers/Directors	—	—
अदा किया गया अग्रिम कर एवं स्रोत पर कर कटौती		
5 Advance Tax paid and taxes deducted at source	—	—
अन्य अग्रिम		
6 Other Advances	0	0
कुल (क) TOTAL (A)	0	0
अन्य परिसम्पत्तियाँ		
OTHER ASSETS		
निवेशोपर बकाया प्रोद्भूत आय		
1 Income Outstanding accrued on investments	246.39	206.21
संदिग्ध ब्याज का प्रावधान		
2 Provision for interest doubtful of recovery	(44.63)	(44.63)
बकाया प्रीमियम		
3 Outstanding Premiums	11.47	29.54
एजेंटों की बाकी		
4 Agents' Balances	—	—
विदेशी एजेंसियों की बाकी		
5 Foreign Agencies' Balances	—	—
अन्य इंश्युरेन्स इंटीटीयों से प्राप्त होने वाला इंश्युरेन्स व्यवसाय (पुनर्बीमांकित सहित)		
6 Due from other insurance entities carrying on insurance business (including reinsurers)	—	—
सहायक / नियंत्रक कंपनी से प्राप्त होने वाला		
7 Due from subsidiaries/holding company	—	—
भारतीय रिजर्व बैंक में जमा		
(बीमा अधिनियम 1938 की खण्ड 7 के अनुसरण में)		
8 Deposit with Reserve Bank of India	—	—
[Pursuant to Section 7 of Insurance Act,1938]		
अन्य इतर खर्चे		
9 Other Miscellaneous Debits	9.05	0.01
अंतर कार्यालयीन लेखा		
Inter Office account	(206.73)	701.38
जीवन व्यवसाय से प्राप्य राशि		
Amounts due from Life Business	—	—
कुल (ख) TOTAL (B)	15.55	892.51
कुल (क + ख) TOTAL (A + B)	15.55	892.51

अनुसूची 13 – चालू देयताएं
SCHEDULE 13 – CURRENT LIABILITIES

 (रुपये लाखों में)
 (Rupees in lac)

विवरण Particulars	चालू वर्ष Current Year	पिछले वर्ष Previous Year
1 एजेंटों की बाकी Agents Balances	—	—
2 अन्य बीमा कंपनियों को देय राशि Balances due to other insurance companies	—	—
3 पुर्नबीमा अंतरित पर धारित जमा Deposits held on reinsurance ceded	—	—
4 अग्रिम रूप में प्राप्त प्रीमियम Premiums received in advance	—	—
5 अचिह्नित प्रीमियम Unallocated Premium	—	—
6 फुटकर लेनदार Sundry Creditors	0.01	0.01
7 सहायक / नियंत्रक कंपनी को देय Due to subsidiaries/holding company	—	—
8 बकाया दावा (वार्षिकिया देय और अदत्त) Claims Outstanding (Annuities due and Unpaid)	78.94	67.03
9 अधिकारियों /निदेशकों को देय Due to Officers/Directors	—	—
10 अन्य (अन्य विविध जमा) Others (Other Miscellaneous Credits)	—	—
बकाया कमीशन i. Outstanding Commission	0.22	0.58
अंतर कार्यालयीन लेखा ii. Inter Office Account	—	—
अन्य देनदारियों iii. Other Liabilities	—	—
कुल TOTAL	79.17	67.62

अनुसूचियाँ 1 से 4, 6, 8 और 11 से 13 तक के लिए हस्ताक्षर
Signature to Schedules 1 to 4, 6, 8 & 11 to 13

आर. के. दीपक एण्ड कं. के लिए For R. K. Deepak & Co. ए. अर्बेरोय (पार्टनर) Arvind Uberoi (Partner) स.क्र. M. No. 90479	शहा गुप्ता एण्ड कं. के लिए For Shah Gupta & Co. टी. एस. नम्बुद्री (पार्टनर) T. S. Nambudiry (Partner) स.क्र. M. No. 9159	नरसिंह राव एण्ड असो. के लिए For Narasimha Rao & Associates पी. एस. नारगुंडकर (पार्टनर) P. S. Nargundkar (Partner) स.क्र. M. No. 012698	टी. एस. विजयन T. S. Vijayan	अध्यक्ष Chairman
के. एन. गुटगुटीया एण्ड कं. के लिए For K. N. Gutgutia & Co. अमीत घोष (पार्टनर) Amit Ghosh (Partner) स.क्र. M. No. 62091	बी. सी. जैन एण्ड कं. के लिए For B. C. Jain & Co. के. एम. गुप्ता (पार्टनर) K. M. Gupta (Partner) स.क्र. M. No. 70469	सी. व्ही. के. असो. के लिए For C. V. K. Associates ए. के. प्रधान (पार्टनर) A. K. Pradhan (Partner) स.क्र. M. No. 32156	थॉमस मैथ्यू टी. Thomas Mathew T.	प्रबंध निदेशक Managing Director
सूरी एण्ड कं. के लिए For Suri & Co. एस. गणेशन (पार्टनर) S. Ganesan (Partner) स.क्र. M. No. 018525	रुपा शेकर एण्ड असो. के लिए For Rupa Sekar & Associates जे. चंद्रशेकरन (पार्टनर) J. Chandrasekaran (Partner) स.क्र. M. No. 19666	जी. डी. आपटे एण्ड कं. के लिए For G. D. Apte & Co. सी. एम. दीक्षित (पार्टनर) C. M. Dixit (Partner) स.क्र. M. No. 17532	डी. के. मेहरोत्रा D. K. Mehrotra	निगम के सदस्य Members of the Corporation
एल. के. केजरिवाल एण्ड कं. के लिए For L. K. Kejriwal & Co. एल. के. केजरिवाल (पार्टनर) L. K. Kejriwal (Partner) स.क्र. M. No. 11848			योगेश लोहिया Yogesh Lohiya	कार्यपालक निदेशक (वि. एवं ले.) Executive Director(F & A)
			एस. सी. राठी S. C. Rathi	नियुक्त बिमांकक Appointed Actuary
			ति. भार्गवा T. Bhargava	

सनदी लेखाकार
Chartered Accountants

 मुम्बई : 29 अगस्त, 2008
 Mumbai : 29 August, 2008

AWARDS



Loyalty Award - 2008
Insurance Sector



CNBC Awaaz
Consumer Award - 2008



SKOCH Challenger Award - 2008
for Jeevan Madhur



Golden Peacock Award - 2007
for Excellence in
Corporate Governance

AWARDS



**Outlook Money-NDTV Profit
Award 2007**



**NDTV Profit
Business Leadership Award - 2007**



**Web 18
Genius of the Web Award - 2007**



**Reader's Digest Trusted Brand
Award - 2007**

2048 BRANCHES. 323 SATELLITE OFFICES. 8 ZONAL OFFICES. 106 DIVISIONAL OFFICES. IVRS FACILITIES AVAILABLE IN 59 CENTRES. INFO CENTRE WORKING IN 8 CENTRES. OFFICES IN UK, FIJI, MAURITIUS, NEPAL, SRI LANKA, KENYA, BAHRAIN, OMAN, QATAR, KUWAIT, UAE, SAUDI ARABIA. INSURING LIVES SINCE 51 YEARS. HEALTH INSURANCE. NEW PENSION FUND. NATION BUILDER SINCE 1956. READER'S DIGEST MOST TRUSTED BRAND AWARD. SKOCH CHALLENGER AWARD. NDTV PROFIT BUSINESS LEADERSHIP AWARD LIFE INSURANCE CATEGORY. CNBC AWAAZ CONSUMER AWARD BEST LIFE INSURANCE COMPANY.



भारतीय जीवन बीमा निगम, केन्द्रीय कार्यालय, 'योगक्षेम', जे. बी. मार्ग, मुंबई-४०० ०२९. की ओर से श्री एल. एम. लोहानी कार्यकारी निदेशक (अंकेक्षण/बोर्ड सचिवालय/जी.जे.एफ./अनु.) द्वारा प्रकाशित और मुद्रक न्यू थैकर्स फाईन आर्ट प्रेस प्रा. लि. एवरग्रीन इंडस्ट्रियल इस्टेट, शक्ति मिल्स लेन, महालक्ष्मी, मुंबई-४०० ०१९ द्वारा मुद्रित

Published by Shri L.M. Lohani, Executive Director (Audit/ Board Sectt./GJF/Comp.) on behalf of LIC of India, Central Office, 'Yogakshema', J.B. Marg, Mumbai – 400 021 and printed by New Thacker's Fine Art Press Pvt. Ltd., Evergreen Industrial Estate, Shakti Mills Lane, Mahalaxmi, Mumbai – 400 011