

52वीं वार्षिक रिपोर्ट  
52<sup>nd</sup> ANNUAL REPORT  
2008 - 2009

*52 Years of*

TRUST



भारतीय जीवन बीमा निगम  
LIFE INSURANCE CORPORATION OF INDIA

निगम के सदस्य  
MEMBERS OF THE CORPORATION



श्री टी. एस. विजयन, अध्यक्ष  
Shri T. S. Vijayan, Chairman



श्री अशोक चावला  
Shri Ashok Chawla



श्री जी. सी. चतुर्वेदी  
Shri G. C. Chaturvedi



श्री डी. के. मेहरोत्रा  
Shri D. K. Mehrotra



श्री थॉमस मेथ्यू टी.  
Shri Thomas Mathew T.



श्री. ए. के. दासगुप्ता  
Shri A. K. Dasgupta



श्री योगेश लोहिया  
Shri Yogesh Lohiya



श्री टी. सी. वेंकट सुब्रमणियन  
Shri T. C. Venkat Subramanian



डॉ. सूरानाड राजसेखरन  
Dr. Sooranad Rajshekhran



श्री मोनिस आर किदवाई  
Shri Monis R. Kidwai

52वीं वार्षिक रिपोर्ट  
52<sup>nd</sup> ANNUAL REPORT  
2008 - 2009



भारतीय जीवन बीमा निगम  
LIFE INSURANCE CORPORATION OF INDIA

## विषय सूची

	पृष्ठ
1. आमुख	5
2. निगम एवं समितियों के सदस्य, निगम के वरिष्ठ प्रशासक, मुख्य बीमांकक एवं क्षेत्रीय सलाहकार बोर्ड एवं बीमाधारक परिषद के सदस्य	5
3. आर्थिक परिवेश	5
4. जीवन बीमा व्यवसाय पर समष्टि आर्थिक परिवेश का प्रभाव	7
5. कार्य परिणाम :	7
I. नव व्यवसाय : व्यक्तिगत बीमा, सामान्य वार्षिकी, पेंशन, यूनिट लिंक व्यवसाय, समूह बीमा व्यवसाय, सामाजिक सुरक्षा योजनाएं, प्रथम बीमा, ग्रामीण बीमा,	
II. विभिन्न क्षेत्रों में चालू व्यवसाय : व्यक्तिगत बीमा, सामान्य वार्षिकी, पेंशन, यूनिट लिंक व्यवसाय, समूह बीमा व्यवसाय	
6. पूंजी मोचन तथा निश्चित वार्षिकी व्यवसाय	8
7. पॉलिसियों के सांविधिक विवरण	8
8. संगठनजन्य ढांचा	9
9. जीवन निधि, अधिशेष तथा प्रदत्त कर	9
10. निगमित सामाजिक उत्तरदायित्व : सामाजिक क्षेत्र में निवेश एवं अन्य सामाजिक सुरक्षा समूह बीमा योजनाएं एवं स्वर्णजयंति फाउंडेशन	9
11. विपणन गतिविधियां : विभिन्न चैनलों द्वारा किया गया नव व्यवसाय, उत्पाद विकास, फील्ड कार्मिक प्रशिक्षण, बैंकेश्योरेन्स एवं वैकल्पिक चैनल्स, सूक्ष्म बीमा, स्वास्थ्य बीमा	10
12. अभिकर्ता : अभिकर्ताओं की संख्या, अभिकर्ता क्लब सदस्यता, वृत्तिक अभिकर्ताओं की योजना, मुख्य जीवन बीमा सलाहकार	12
13. विदेश प्रचालन : विदेशी शाखाएं, प्रतिनिधि कार्यालय, विदेशी संयुक्त उपकंपनियां	13
14. विविध कार्यकलाप : एल.आई.सी.हाऊसिंग फाईनान्स लिमिटेड, एल.आई.सी.एच.एफ.एल. केयर होम्स लिमिटेड, एल.आई.सी.म्यूच्युअल फण्ड एसेट मैनेजमेंट कंपनी लि., एल.आई.सी.पेंशन फण्ड लिमिटेड, एलआईसी कार्ड्स सर्विसेस लिमिटेड	14
15. ग्राहक संबंध प्रबन्धन : दावों का निबटारा, बैंकल्पिक जरियों से प्रीमियम भुगतान, ग्राहकों की शिकायत का निबटारा,	16
16. निगमित संप्रेषण	17
17. सूचना का अधिकार अधिनियम, 2005	18
18. कार्मिक/कर्मचारी संबंध कर्मचारियों की संख्या, कर्मचारी संबंध, कर्मचारियों को आवासीय ऋण, महिलाओं का सशक्तिकरण, आरक्षण : राष्ट्रीय नीति कार्यान्वयन, अनुसूचित जाति/जनजातियों एवं अन्य पिछड़े वर्गों के लिए आरक्षण, शारीरिक रूप से विकलांगों के लिए आरक्षण, भूतपूर्व सैनिक कर्मचारियों के लिए आरक्षण, खेलकूद : इन-हाऊस, अंतर-निगम, बाहरी	19
19. मानव संसाधन विकास : संगठन विकास/प्रशिक्षण	20
20. प्रबंध विकास केन्द्र	21
21. राजभाषा कार्यान्वयन	22
22. अभियांत्रिकी	22

	पृष्ठ
23. संपदा/सामरिक व्यवसाय इकाई - संपदा	22
24. सूचना प्रौद्योगिकी	22
25. आंतरिक अंकेक्षण	23
26. निरीक्षण	23
27. सतर्कता	23
28. नामित निदेशक	23
29. कार्पोरेट अभिशासन	24
30. बोर्ड की बैठकें	24
31. केन्द्रीय प्रबंधन समिति	24
32. क्षेत्रीय सलाहकार बोर्ड	24
33. पॉलिसीधारक परिषद	24
34. जीवन बीमा निगम अधिनियम के अंतर्गत निर्देश	24
35. लेखा परीक्षक	24
36. वित्तीय वर्ष 2009-2010 के लिए योजना	25
37. आभार प्रदर्शन	25
परिणामों का सारांश	26
सारणी	30
परिशिष्ट - I	43
निगम एवं विभिन्न समितियों के सदस्य, निगम के वरिष्ठ प्रशासक एवं नियुक्त बीमांकक, क्षेत्रीय सलाहकार बोर्ड एवं बीमाधारी परिषद के सदस्यगण	
परिशिष्ट - II	52
सांविधिक (केन्द्रीय) लेखा परीक्षक	
लेखा :	
लेखा परीक्षकों की रिपोर्ट	104
जीवन व्यवसाय :	
वित्तीय विवरण (खण्डीय)	
तुलन-पत्र : भारत एवं भारत के बाहर संबद्ध एवं असंबद्ध व्यवसाय से संबंधित	108
भारत राजस्व लेखा : भारत एवं भारत के बाहर संबद्ध एवं असंबद्ध व्यवसाय से संबंधित (सहभागी एवं गैरसहभागी)	110
लाभ-हानि खाता : भारत एवं भारत के बाहर संबद्ध एवं असंबद्ध व्यवसाय से संबंधित	114
अनुसूचियां जो वित्तीय विवरणों के अंगभूत हैं (अनुसूचियां 1 से 15 तक)	116
वित्तीय विवरणों का सारांश	167
अनुपात	169
प्राप्ति एवं भुगतान लेखा (नकद प्रवाह विवरण)	171
पूंजी मोचन (निर्धारित सहित) बीमा व्यवसाय :	
तुलन पत्र	173
राजस्व लेखा	175
लाभ हानि लेखा	177
अनुसूचियां जो वित्तीय विवरणों के अंगभूत हैं (अनुसूचियां 1 से 4,6,8 और 11 से 13 तक)	179

## INDEX

	Page
1. <b>PREAMBLE</b>	53
2. <b>MEMBERS OF THE CORPORATION, VARIOUS COMMITTEES, SENIOR EXECUTIVES AND APPOINTED ACTUARY, MEMBERS OF ZONAL ADVISORY BOARD AND POLICYHOLDER'S COUNCIL</b>	53
3. <b>ECONOMIC SCENARIO</b>	53
4. <b>IMPACT OF MACRO ECONOMIC ENVIRONMENT ON LIFE INSURANCE BUSINESS</b>	55
5. <b>WORKING RESULTS</b>	55
I. <b>New Business</b> - Individual Assurance, General Annuities, Pensions, Unit Linked Business, Group Insurance Business, Social Security Schemes, First Insurance, Rural Thrust	
II. <b>Business in Force in Various Segments</b> — Individual Assurance, General Annuities, Pensions, Unit Linked Business, Group Insurance Business	
6. <b>CAPITAL REDEMPTION AND ANNUITY CERTAIN BUSINESS</b>	56
7. <b>STATUTORY STATEMENTS REGARDING POLICIES</b>	56
8. <b>ORGANISATIONAL SET UP</b>	57
9. <b>LIFE FUND, SURPLUS AND TAXES PAID</b>	57
10. <b>CORPORATE SOCIAL RESPONSIBILITY</b> Group Schemes and Social Security, Investment in Social Sector and Golden Jubilee Foundation	57
11. <b>MARKETING ACTIVITIES</b> New Business procured 2008-09 Channel wise, Product Development, Field Personnel Training, Bancassurance & Alternate Channels, Micro Insurance and Health Insurance.	58
12. <b>AGENTS</b> Agency Strength, Agent's Club Membership, Career Agents Scheme, Chief Life Insurance Advisor	60
13. <b>OVERSEAS OPERATIONS</b> – Foreign Offices, Representative Office and Foreign Joint Venture Companies	61
14. <b>DIVERSIFIED ACTIVITIES</b> LIC Housing Finance Ltd., LICHL Care Homes Ltd., LIC Mutual Fund Asset Management Company Ltd., LIC Pension Fund Ltd. and LIC Cards Services Ltd.	62
15. <b>CUSTOMER RELATIONSHIP MANAGEMENT</b> Settlement of Claims, Alternate Channels of premium payments and Customers' Grievance Redressal	64
16. <b>CORPORATE COMMUNICATION</b>	65
17. <b>RIGHT TO INFORMATION ACT, 2005</b>	65
18. <b>PERSONNEL &amp; EMPLOYEE RELATIONS</b> Staff Strength, Employee Relations, Housing Loan to Employees, Empowerment of Women, Reservation and National Policy Implementation - Scheduled Castes, Scheduled Tribes and Other Backward Classes, Physically Challenged, Ex- Servicemen, Sports - In-House, Intercorporate, Outside	66
19. <b>HUMAN RESOURCES DEVELOPMENT / ORGANISATIONAL DEVELOPMENT INITIATIVES / TRAINING</b>	68
20. <b>MANAGEMENT DEVELOPMENT CENTRE</b>	69
21. <b>OFFICIAL LANGUAGE IMPLEMENTATION</b>	69
22. <b>ENGINEERING</b>	69

	Page
<b>23. STRATEGIC BUSINESS UNIT - ESTATES</b>	70
<b>24. INFORMATION TECHNOLOGY</b>	70
<b>25. INTERNAL AUDIT</b>	71
<b>26. INSPECTION</b>	71
<b>27. VIGILANCE</b>	71
<b>28. NOMINEE DIRECTORS</b>	71
<b>29. CORPORATE GOVERNANCE</b>	71
<b>30. BOARD MEETINGS</b>	71
<b>31. CENTRAL MANAGEMENT COMMITTEE</b>	72
<b>32. ZONAL ADVISORY BOARD (ZAB)</b>	72
<b>33. POLICYHOLDERS' COUNCIL (PHC)</b>	72
<b>34. DIRECTION AS PER LIC ACT</b>	72
<b>35. AUDITORS</b>	72
<b>36. BUSINESS PLANS FOR 2009-10</b>	72
<b>37. ACKNOWLEDGEMENT</b>	72
<b>SUMMARISED RESULTS</b>	73
<b>TABLES</b>	77
<b>APPENDIX - I</b>	90
Members of the Corporation, various Committees, Senior Executives and Appointed Actuary, Members of Zonal Advisory Boards and Policyholders' Council.	
<b>APPENDIX - II</b>	99
Statutory (Central) Auditors	
<b>ACCOUNTS</b>	105
Auditor's Report	
<b>LIFE BUSINESS</b>	
<b>Financial Statement (Segmental)</b>	
Balance Sheet-Non Linked and Linked in respect of Business in India and Out of India	108
India Revenue Account-Non Linked and Linked in respect of Business in India and Out of India (Participating and Non Participating)	110
Profit and Loss Account- Non Linked and Linked in respect of Business in India and Out of India	114
Schedules forming a part of the Financial Statements (Schedule 1 to 15)	116
Summary of Financial Statements	167
Ratios	169
Receipt and Payment Account (Cash Flow Statement)	171
<b>CAPITAL REDEMPTION (INCLUDING ANNUITY CERTAIN) INSURANCE BUSINESS</b>	
Balance Sheet	173
Revenue Account	175
Profit & Loss Account	177
Schedules forming part of the Financial Statements (Schedules 1 to 4, 6, 8 & 11 to 13)	179

## 1. आमुख :

भारतीय जीवन बीमा निगम को 31.3.2009 को समाप्त वित्तीय वर्ष के लिए जीवन बीमा निगम अधिनियम, 1956 की धारा 27 के अन्तर्गत अपनी 52वीं वार्षिक रिपोर्ट प्रस्तुत करने में हर्ष हो रहा है ।

## 2. निगम एवं समितियों के सदस्य

निगम के वरिष्ठ प्रशासक, नियुक्त बीमांकक एवं क्षेत्रीय सलाहकार बोर्ड एवं बीमाधारक परिषद के सदस्य : निगम के सदस्यों तथा वर्ष के दौरान इसकी विभिन्न समितियों के सदस्यों के नाम, क्षेत्रीय सलाहकार बोर्ड एवं पालिसीधारक परिषद के नाम परिशिष्ट । में हैं । (पृष्ठ सं. 43 से 51 तक)

## 3. आर्थिक परिवेश :

वैश्विक अर्थव्यवस्था के समकालिक मंदी के चरण में प्रवेश करते ही भारतीय अर्थव्यवस्था ने वास्तविक सकल देशी उत्पाद की वृद्धि में स्पष्ट रूप से मंदी का अनुभव किया, जो वैश्विक संकट के बढ़ते संक्रमण के साथ साथ चक्रीय के आवेगों में मंदी को प्रकट करता है । 2003 से 2008 के दौरान प्राप्त औसतन 8.8 प्रतिशत की रिकार्ड वृद्धि की तुलना में 2008-09 में 6.7 प्रतिशत की वृद्धि उल्लेखनीय गिरावट को दर्शाती है, तथापि यदि विश्व के प्रमुख देशों के वृद्धि निष्पादन को देखें तो भारत उच्चतम वृद्धिवाली अर्थव्यवस्थाओं में से एक है ।

### क) वास्तविक घरेलू उत्पाद :

मुख्य रूप से उद्योग और सेवा दोनों क्षेत्रों में वृद्धि में आयी मंदी के कारण 2008-09 के दौरान सकल देशी उत्पाद की वृद्धि में कमी आई । औद्योगिक वृद्धि में कमी का एक बड़ा कारण कुछ चक्रीय मंदी और देशी तथा बाह्य मांग में गिरावट था । सेवा क्षेत्र ने हाल ही में भारत के सुदृढ़ वृद्धि निष्पादन को गति प्रदान की थी, लेकिन इसमें भी कुछ मंदी देखी गई जो देशी और विदेशी दोनों ही स्तरों पर मांग में कमजोरी को प्रकट करता है । 2008-09 के दौरान कृषि क्षेत्र की वृद्धि में भी मंदी आई ।

वृद्धि में नरमी के बावजूद, भारत विश्व की तेजी से विकास कर रही अर्थव्यवस्थाओं में से एक बना रहा, जो इसके अंतर्निहित वृद्धि संवेगों और सुदृढ़ समष्टि आर्थिक मूलभूत तत्वों की शक्ति को प्रकट करता है ।

चक्रीय कारकों की भूमिका के बारे में सामने आ रहे प्रमाणों से संकेत मिलता है कि विश्वव्यापी संकट नहीं होता तो भी भारत की वृद्धि में कुछ कमी हुई होती, यद्यपि वैश्विक संकट के कारण वास्तव में दिखाई दे रही कमी की तुलना में इसकी प्रवणता काफी कम रहती ।

### ख) सकल घरेलू बचत :

2002-03 से भारतीय अर्थव्यवस्था में सकल देशी बचत में निरंतर वृद्धि की प्रवृत्ति दिखलायी पड़ रही है। यह वृद्धि राजकोषीय समेकन में प्रगति के कारण निजी कंपनी क्षेत्र के कार्यनिष्पादन में सुधार और सार्वजनिक क्षेत्र के बढ़े हुए अंशदान के कारण 2007-08 में उच्चतम स्तर पर पहुंच गयी । 2006-07 के 35.7 प्रतिशत की तुलना में वर्तमान बाजार मूल्यों पर सकल देशी उत्पाद के प्रतिशत के रूप में सकल देशी बचत 2007-08 में बढ़कर 37.7 प्रतिशत हो गयी ।

2007-08 के दौरान देशी बचत दर में सकल देशी उत्पाद के 2.0 प्रतिशत अंकों का सुधार आया, लेकिन देशी निवेश में सकल देशी उत्पाद के 2.2 प्रतिशत अंकों की वृद्धि हुई । 2006-07 में 36.9 प्रतिशत की तुलना में 2007-08 में देशी निवेश दर सकल देशी उत्पाद के 39.1 प्रतिशत पर पहुंच गयी । प्रारंभिक अनुमानों के अनुसार, 2008-09 में घरेलू क्षेत्र की वित्तीय बचतें (निवल) वर्तमान बाजार मूल्यों पर जीडीपी का 10.9 प्रतिशत थीं, जो 2007-08 के 11.5 प्रतिशत के अनुमान से कम है । शेयरों और डिबेंचरों में घटे निवेश में आई कमी 2008-09 में न्यूनतर घरेलू वित्तीय बचतों के लिए मुख्य रूप से जिम्मेवार थी।

मुद्रा, जमाराशि, संविदात्मक लिखतों और सरकार पर दावों जैसी अन्य लिखतों में घरेलू बचतें साल के दौरान मोटे तौर पर स्थिर रहीं । मुख्यतः बैंकों से लिए गए ऋणों और अग्रिमों में आयी गिरावट के कारण घरेलू क्षेत्र की वित्तीय देयताएं 2007-08 में जीडीपी के 3.7 प्रतिशत से गिरकर 2008-09 में जीडीपी का 3.1 प्रतिशत रह गई ।

### ग) राजकोषीय स्थिति

पांच वर्ष तक लगातार प्रभावी वृद्धि की पृष्ठभूमि में 2008-09 का केंद्रीय बजट प्रस्तुत किया गया । राजकोषीय घाटा 2007-08 में जीडीपी के 2.7 प्रतिशत से बढ़कर 2008-09 में जीडीपी का 6.2 प्रतिशत (अंतिम खाते) हो गया ।

सरकार ने यथाशीघ्र तथा भारतीय अर्थव्यवस्था पर वैश्विक संकट के ऋणात्मक असर दूर होते ही राजकोषीय समेकन के मार्ग पर वापस जाने के महत्व को दोहराया है ।



**घ) मौद्रिक स्थिति**

देशी और अंतरराष्ट्रीय माहौल में बदलाव के प्रतिसाद में 2008-09 के दौरान मौद्रिक नीति का रुझान तेजी से परिवर्तित हुआ। पण्य मूल्यों में भारी वृद्धि से उभरने वाले स्फीतिकारी दबावों में वृद्धि को ध्यान में रखते हुए स्फीतिकारी संभावना को नियंत्रित रखने के लिए रिजर्व बैंक ने 2008-09 की पहली छमाही के दौरान कड़ा मौद्रिक रुझान जारी रखा। इसके अनुरूप सभी नीतिगत दरें और सीआरआर अगस्त 2008 तक लगातार बढ़ाए गए। किंतु, सितंबर 2008 के मध्य के बाद रिजर्व बैंक ने मौद्रिक नीतिगत रुझान में तेजी से परिवर्तन किया और कम होती हुई मुद्रास्फीति के संदर्भ में भारतीय अर्थव्यवस्था पर अंतरराष्ट्रीय वित्तीय संकट के प्रभाव की संभावना को देखते हुए मौद्रिक नरमी की ओर कदम बढ़ाए। तदनुसार, रिजर्व बैंक ने अर्थव्यवस्था की वृद्धि की गति को सहायता पहुंचाने तथा उत्पादक प्रयोजनार्थ ऋण उपलब्ध कराने के लिए सीआरआर और नीतिगत दर कम किए।

अप्रैल-अगस्त 2008 के बीच अनुसूचित बैंकों का सीआरआर एक बार में 25 आधार अंक के छह चरणों में 150 आधार अंक बढ़ाकर बैंकों की निवल मांग और मीयादी देयताओं (एनडीटीएल) का 9.0 प्रतिशत किया गया। बाद में, 11 अक्टूबर 2008 और 21 अप्रैल 2009 के बीच सीआरआर चार चरणों में 400 आधार अंक कम करके 5.0 प्रतिशत किया गया।

8 नवंबर 2008 से सांविधिक चलनिधि अनुपात (एसएलआर) 100 आधार अंक कम करके बैंकों की एनडीटीएल का 24.0 प्रतिशत किया गया। वाणिज्य बैंकों की एसएलआर प्रतिभूतियों की वास्तविक धारिता मार्च 2008 के अंत के 27.8 प्रतिशत के तुलना में मार्च 2009 के अंत में उनकी एनडीटीएल का 28.1 प्रतिशत थी।

**ङ) मुद्रास्फीति :**

डब्ल्यूपीआई में साल-दर-साल के घटबढ़ द्वारा मापी गई हेडलाईन मुद्रास्फीति 02 अगस्त 2008 के 12.91 प्रतिशत के शिखर से तेजी से गिरकर मार्च 2009 के अंत तक 0.84 प्रतिशत रह गयी। सीपीआई में खाद्य वस्तुओं के उच्चतर भारांक को देखते हुए उपभोक्ता मूल्य सूचकांक (सीपीआई) दुहरे अंकों के आसपास के स्तर पर उच्च स्तर पर बना रहा।

जून 2008 से वर्ष-दर-वर्ष डब्ल्यूपीआई मुद्रास्फीति ऋणात्मक बनी रही, जो मुख्यतः पिछले वर्ष का उच्च आधार प्रभाव दर्शाती है। जहां डब्ल्यूपीआई मुद्रास्फीति ऋणात्मक हो गई है, वहीं जून 2008 के लिए सीपीआई पर आधारित मुद्रास्फीति के अन्य संकेतक (अंक-दर-अंक) 11.5 प्रतिशत (सीपीआई-एल के लिए), 11.3 (सीपीआई-आरएल के लिए), 9.6 प्रतिशत (सीपीआई-यूएनएमई के लिए) और 9.3 प्रतिशत (सीपीआई-आइडब्ल्यू के लिए) पर निरंतर उच्च बने रहे। मुद्रास्फीति का काफी अलग-अलग रुख मुख्यतः मदों की व्याप्ति में अंतर तथा डब्ल्यूपीआई और सीपीआई में उनके भारांकों में अंतर का परिणाम है।

**च) इक्विटी तथा ऋण बाजार :**

वर्ष 2008-09 के दौरान भारतीय पूंजी बाजार में प्राथमिक निर्गम कमजोर रहे जो दबावयुक्त द्वितीय बाजारों, घरेलू उत्पाद वृद्धि में गिरावट और उससे सम्बद्ध निवेश मांग में संकुचन, भारतीय पूंजी बाजार में विदेशी संस्थागत निवेशकों की सहभागिता में तीव्र गिरावट और वैश्विक संकट के कारण उत्साह में समग्र कमी को दर्शाता है।

2008-09 के 45 आईपीओ में से 21 आईपीओ निजी क्षेत्र की कंपनियों द्वारा जारी किये गये और 20 अधिकार निर्गम (राइट इश्यू) जारी किये गये जो जुटाये गये कुल संसाधनों का क्रमशः 13.9 प्रतिशत और 81.8 प्रतिशत बैठता है। भारतीय कारपोरेट सेक्टर के लिए निधीयन के एक प्रमुख वैकल्पिक स्रोत के रूप में निजी स्थानन बाजार सामने आया है। प्रतिकूल पूंजी बाजार स्थितियों के कारण वर्ष 2008-09 के दौरान इसमें भी शिथिलता दर्ज की गई।

अंतरराष्ट्रीय वित्तीय बाजारों में चलनिधि की कठिन स्थितियों के चलते यूरो निर्गमों-अमेरिकन डिपॉजिटरी रसीदों (एडीआर) और वैश्विक डिपॉजिटरी रसीदों (जीडीआर) के जरिए भारतीय कारपोरेटों द्वारा जुटाये गये संसाधनों में उल्लेखनीय कमी आयी।

9 मार्च 2009 को बॉम्बे स्टॉक एक्सचेंज सेंसेक्स गिरकर 8160 के न्यूनतम स्तर पर आ गया जो 8 जनवरी 2008 की सर्वोत्तम ऊंचाई से 60.9 प्रतिशत की गिरावट दर्शा रहा था। मार्च 2009 के अंत तक बीएसई के बाजार पूंजीकरण में 39.9 प्रतिशत का तीव्र संकुचन देखने को मिला।

**छ) बाह्य क्षेत्र :**

2008-09 के दौरान वैश्विक आर्थिक और वित्तीय बाजार की स्थिति अभूतपूर्व रूप से बिगड़ गई। "नकारात्मक फीडबैक चक्र ने हर क्षेत्र को संदूषित कर दिया और दुनिया भर के देशों द्वारा तैयार और लागू किए गए नीतिगत प्रोत्साहन के बढ़े खुराक भी निम्नगामी प्रवृत्ति को रोकने में लगभग बेअसर रहे। इस प्रकार, वित्तीय संकट का वैश्विक अर्थव्यवस्था पर वित्तीय, व्यापार तथा कान्फिडेंस चैनलों के माध्यम से क्रमिक प्रभाव पड़ा।

उभरती बाजार अर्थव्यवस्थाओं (ईमई) में संकट के प्रतिकूल असर का सम्प्रेषण वित्तीय तथा व्यापार चैनलों के माध्यम से हुआ। भारत की वणिक निर्यात की वृद्धि दर, बढ़े अंतर-वर्षीय उतार-चढ़ाव के साथ, 2007-08 के 29.0 प्रतिशत से तेजी से घटकर 2008-09 में 3.4 प्रतिशत रह गई। 2008-09 में आयात में वृद्धि की दर भी एक वर्ष पूर्व के 35.5 प्रतिशत से गिरकर 14.3 प्रतिशत हो गयी।

**(ज) बीमा क्षेत्र :**

वित्तीय क्षेत्र में जीवन बीमा निधियों का अनुपात 2007-08 (अनंतिम) के 17.4 प्रतिशत से 2008-09 (प्राथमिक अनुमान) में 19.5 प्रतिशत तक बढ़ा। बीमा निधि (स.घ.उ. के प्रतिशत के रूप में) 2007-08 को 2.7 प्रतिशत से बढ़कर 2008-09 में 2.8 प्रतिशत हो गया।

बीमा क्षेत्र की कुल प्रथम वर्षीय प्रीमियम आय वर्ष 2007-08 के 78552.70 करोड़ रुपए से वर्ष 2008-09 में 69284.00 करोड़ रुपए हो गई। मार्च 2009 को समाप्त आर्थिक वर्ष में, भारतीय जीवन बीमा निगम ने, बीमा बाजार का सबसे बड़ा बीमाकर्ता होने की स्थिति यथावत रखते हुए प्रीमियम में 60.79 प्रतिशत का और पालिसियों में 70.52 प्रतिशत का हिस्सा कायम रखा।

**4. जीवन बीमा व्यवसाय पर समष्टि आर्थिक परिवेश का प्रभाव**

वैश्विक वित्तीय संकट ने भारत में वृद्धि की गति को बाधित किया। वर्ष 2008-09 में भारत की सकल घरेलू उत्पाद की दर घटकर 6.7% रह गयी जो कि वर्ष 2007-08 में 9.0% के स्तर पर थी। औद्योगिक उत्पादन सूचकांक (IPP) ने वित्तीय वर्ष के अंत में ऋणात्मक वृद्धि दर्ज की।

भारतीय रिजर्व बैंक की मौद्रिक नीति का रुझान वर्ष 2008-09 की पहली छमाही में मुद्रास्फीति से संबंधित चिंताओं से हटकर दूसरी छमाही में वित्तीय स्थिरता को बनाए रखने और सामान्य वृद्धि के तरफ हो गया। अतः भारतीय रिजर्व बैंक ने दूसरी छमाही में नीति दरों में कमी करना शुरू किया।

रेपो दर जो कि 9% के उच्च स्तर पर गई वह पुनः घटते हुए वित्तीय वर्ष के अंत में 5% पर पहुँची। रिवर्स रेपो दर भी 250 आधार अंक घटकर 3.5% हो गयी। इसी प्रकार मुद्रास्फीति और फिर चलनिधि को ध्यान में रखते हुए "आरक्षित नकदी निधि अनुपात" (CRR) 9% तक बढ़ाया गया, जोकि बाद में 5% के स्तर तक घटा दिया गया।

वर्ष 2008-09 के दौरान भारत की मुद्रास्फीति में अप्रत्याशित उतार-चढ़ाव देखा गया। भारत में मुद्रास्फीति, जिसे थोक मूल्य सूचकांक (WPI) में वर्ष दर वर्ष में उतार-चढ़ाव से मापा जाता है, 2 अगस्त 2008 को 12.91% पर अंतर वर्ष अधिकतम पर पहुँच गया। इसके बाद मार्च 2009 के अंत में यह शीघ्रता से घटकर 0.26% हो गया।

मुद्रास्फीति में अत्यधिक उतार-चढ़ाव साथ ही साथ चलनिधि दबाव के कारण, दस वर्ष की मानक प्रतिभूति जुलाई 2008 में 9.47% के उच्च स्तर पर पहुँच गई। भारतीय रिजर्व बैंक द्वारा लगातार किये गए राजकोषीय प्रोत्साहन उपायों के फलस्वरूप, दस वर्षीय मानक प्रतिभूति जनवरी 2009 में 5.05% प्रतिवर्ष (अर्ध वार्षिक देय) तक गिर गई। इसके बाद अधिक सरकारी ऋणपत्र आपूर्ति की आशंका ने वर्ष के अंत में इसे 7.01% तक पहुँचा दिया।

**5. कार्य परिणाम :****I. नव व्यवसाय :****क) व्यक्तिगत बीमा :**

व्यक्तिगत बीमा पोर्टफोलियो के अन्तर्गत 3 वर्षों का नव व्यवसाय सारणी सं.1ए में दिया गया है।

**ख) सामान्य वार्षिकी :**

सामान्य वार्षिकी पोर्टफोलियो के अन्तर्गत 3 वर्षों का नव व्यवसाय सारणी सं.1ए में दिया गया है।

**ग) पेन्शन :**

पेन्शन पोर्टफोलियो के अन्तर्गत 3 वर्षों का नव व्यवसाय सारणी सं.1ए में दिया गया है।

**घ) यूनिट लिंक व्यवसाय :**

यूनिट लिंक व्यवसाय (फॉरच्युन प्लस, प्रॉफिट प्लस, मनी प्लस-1, चाईल्ड फॉरच्युन प्लस, मार्केट प्लस-1 और हेल्थ प्लस से संबंधित) के अन्तर्गत 3 वर्षों का नव व्यवसाय सारणी सं.1 ए में दिया गया है।

**इ) समूह बीमा व्यवसाय**

समूह बीमा यूनिट संयुक्त व्यवसाय सहित योजनाओं के अन्तर्गत 3 वर्षों के दौरान किया गया नव व्यवसाय सारणी क्र.1बी में दिया गया है।

**च) सामाजिक सुरक्षा योजनाएं :**

सामाजिक सुरक्षा योजनाएं : जनश्री बीमा योजना के माध्यम से 45 अनुमोदित व्यवसायों के अंतर्गत 5484 योजनाओं के द्वारा 81.42 लाख नये जीवनों को बीमा सुरक्षा प्रदान की गयी। चालू सामाजिक सुरक्षा समूह बीमा योजना के अंतर्गत 0.11 लाख नये जीवनों को बीमा सुरक्षा प्रदान की गयी। व्यवसायानुसार विस्तृत वर्गीकरण सारणी क्र.2 में दिया गया है।

**आम आदमी बीमा योजना :**

02.10.2007 को 'आम आदमी बीमा योजना' की घोषणा की गयी थी। इस वर्ष में 13 राज्यों में कुल 29,10,400 आदमियों को बीमा सुरक्षा प्रदान की गई। प्रारम्भ से अब तक 71,71,556 आदमियों को सुरक्षा प्रदान की जा चुकी है। राज्य अनुसार आम आदमी बीमा योजना की व्याप्ति सारणी 9 में दि गयी है।

**छ) प्रथम बीमा :**

अधिक से अधिक व्यक्तियों को बीमा सुरक्षा प्रदान करने के निगम के उद्देश्यों की पूर्ति हेतु उन व्यक्तियों को बीमा प्रदान करने पर अधिकतम बल दिया जाता है जिनके जीवन पर पहले से कोई बीमा नहीं है। पिछले वर्ष के 2,60,873.23 करोड़ रु. बीमा धन की 355.47 लाख पालिसियों की तुलना में वित्तीय वर्ष 2008-09 के दौरान पहली बार 3,60,937.07 करोड़ रु. बीमा धन की 325.84 लाख पालिसियों पर प्रथम बीमा प्रदान किया गया। वर्ष के दौरान पूरित कुल नव व्यवसाय में प्रथम बीमा का अनुपात पालिसियों की संख्या के आधार पर 90.78 प्रतिशत तथा बीमा धन के आधार पर 92.54 प्रतिशत रहा।

**ज) ग्रामीण बीमा :**

जीवन बीमा के सन्देश को ग्रामीण क्षेत्रों, विशेषकर पिछड़े तथा दूरदराज के क्षेत्रों तक पहुँचाने के लिये सतत एवं जागरुक प्रयास किये गये। परिणामस्वरूप, इन क्षेत्रों से प्राप्त नव व्यवसाय में स्थिर गति से वृद्धि हो रही है।

बीमा विनियामक विकास प्राधिकरण (आई.आर.डी.ए.) के द्वारा अनुमोदित ग्रामीण क्षेत्रों की परिभाषा के अनुसार, वित्तीय वर्ष 2008-09 के ग्रामीण क्षेत्रों से रु. 73,354.97 करोड़ का नवव्यवसाय बीमा राशि 87,14,662 पालिसियों के अंतर्गत पूरित हुई, जो वर्ष में पूरित बीमाधन के 18.81% तथा पालिसियों के 24.28% हिस्से का है।

**II. विभिन्न श्रेणियों में चालू व्यवसाय**

**क) व्यक्तिगत बीमा :**

व्यक्तिगत बीमा पोर्टफोलियो के अंतर्गत चालू व्यवसाय सारणी सं.3ए में दिये गये पिछले वर्षों के विवरण अनुसार एक स्थायी वृद्धि दर्शाता है।

**ख) सामान्य वार्षिकी :**

सामान्य वार्षिकी पोर्टफोलियो के अंतर्गत पिछले तीन वर्षों का चालू व्यवसाय सारणी सं.3ए में दिया गया है।

**ग) पेन्शन :**

पेन्शन पोर्टफोलियो के अंतर्गत पिछले तीन वर्षों का चालू व्यवसाय सारणी सं.3ए में दिया गया है।

**घ) यूनिट लिंक व्यवसाय :**

यूनिट लिंक व्यवसाय पोर्टफोलियो के अंतर्गत - बीमा प्लस, जीवन प्लस, प्युचर प्लस, मनी प्लस, मार्केट प्लस, फॉरव्युन प्लस, प्रॉफिट प्लस, मनी प्लस-1, चाईल्ड फॉरव्युन प्लस, मार्केट प्लस-1 तथा हेल्थ प्लस के पिछले 3 वर्षों का चालू व्यवसाय सारणी सं.3ए में दिया गया है।

**इ) समूह बीमा व्यवसाय :**

यूनिट लिंक व्यवसाय सहित समूह बीमा पोर्टफोलियो के अंतर्गत पिछले तीन वर्षों का चालू व्यवसाय सारणी सं.3बी में दिया गया है।

**6. पूंजी मोचन तथा निश्चित वार्षिकी व्यवसाय :**

31 मार्च, 2009 तक 2602 निश्चित वृत्ती पालिसियां चालू थीं जिसमें वार्षिक वृत्ती की राशि रु.876.84 लाख (रु.8.76 करोड़) है। रु.31,280.60 लाख (रु.3.12 बिलियन) के बीमाधन के लिए 18,084 पूंजी मोचन पालिसियां चालू थीं।

**7. पालिसियों के सांविधिक विवरण :**

बीमा अधिनियम, 1938 के अंतर्गत दिये गये प्रपत्र 'डीडी' के अनुसार विवरण सारणी सं.4 में सम्मिलित किए गए हैं।

## 8. संगठनजन्य ढांचा :

### भारत में स्थित कार्यालय :

31 मार्च, 2009 को मुंबई, दिल्ली, कोलकाता, चेन्नई, हैदराबाद, कानपुर, भोपाल तथा पटना स्थित 8 क्षेत्रीय कार्यालय, 109 मण्डल कार्यालय, 2,048 शाखा कार्यालय तथा 800 सैटेलाइट कार्यालय हैं ।

मण्डल कार्यालय गतिविधियों को मानिटर एवं नियंत्रित करते हैं । शाखा कार्यालय व्यवसाय प्राप्त करते हैं और सभी ग्राहक इन्टरफेस ट्रैन्सैक्शन्स के लिए उत्तरदायी होते हैं । सैटेलाइट कार्यालय भी व्यवसाय प्राप्त करते हैं तथा आवश्यक शीघ्र ग्राहक सेवा के लिए उत्तरदायी होते हैं ।

## 9. जीवन निधि, अधिशेष तथा प्रदत्त कर :

जीवन निधि, मूल्य निर्धारण अधिशेष तथा केन्द्र सरकार के हिस्से में हर वर्ष सघनतापूर्वक वृद्धि हो रही है । वर्ष 2007-08 तथा 2008-09 से संबंधित आंकड़े सारणी सं.5 में दिए गए हैं ।

## 10. निगमित सामाजिक उत्तरदायित्व :

### I. समूह योजनाएं एवं सामाजिक सुरक्षा :

सामाजिक सुरक्षा योजनाओं के अंतर्गत रु.221.40 करोड़ राशि के 86274 दावों का भुगतान किया गया :

वर्ष 2008-09 के दौरान, सामाजिक सुरक्षा योजना के अंतर्गत किए गए दावों के भुगतान का विवरण निम्नानुसार है :

योजना	भुगतान किए गए दावों की संख्या		कुल	राशि हजारों में		कुल
	नैसर्गिक	दुर्घटनाजन्य		नैसर्गिक	दुर्घटनाजन्य	
ज.बी.यो.	45889	1556	47445	1359025	101024	1460049
स्व.ग्रा.स्व.यो.	190	6	196	1052	59	1111
सा.सु.स.बी.यो.	16590	1253	17843	71592	31074	102666
कृ.श्र.सा.सु.यो.	79	6	85	1538	240	1778
गं.बी.रा.	25	-	25	-	498	498
आ.आ.बा.यो.	20063	615	20678	601840	46075	647915

ज.बी.यो. - जनश्री बीमा योजना

स्व.ग्रा.स्व.यो. - स्वर्णजयंति ग्राम स्वरोजगार योजना

सा.सु.स.बी.यो. - सामाजिक सुरक्षा समूह बीमा योजना

कृ.श्र.सा.सु.यो. - कृषि श्रमिक सामाजिक सुरक्षा योजना

गं.बी.रा. - गंभीर बीमारी राईडर

आ.आ.बा.यो. - आम आदमी बीमा योजना

### 15.25 लाख जरूरतमंद विद्यार्थियों को रु.110.24 करोड़ की छात्रवृत्तियां प्रदान की गयीं :

क) वर्ष 2008-09 के दौरान 1308858 विद्यार्थियों को, कुल रु.97.21 करोड़ की राशि लाभ पर मुफ्त जोड़ के रूप में जनश्री बीमा योजना के अंतर्गत शिक्षा सहयोग योजना के सदस्यों के बच्चों को संवितरित की गयी ।

ख) वर्ष 2008-09 के दौरान 217211 विद्यार्थियों को रु.13.03 करोड़ की राशि लाभ पर मुफ्त जोड़ के रूप में आम आदमी बीमा योजना शिक्षा सहयोग योजना के सदस्यों के बच्चों को वितरित की गयी ।

### सामाजिक सुरक्षा कवच :

सामाजिक सुरक्षा योजनाओं के अंतर्गत 2.35 करोड़ जीवनों को बीमा कवच प्रदान किया गया :

31.3.2009 को कुल 2.35 करोड़ जीवनों को सामाजिक सुरक्षा योजनाओं के अंतर्गत बीमा कवच प्रदान किया गया । स्वयं सहायता दलों से सम्बद्ध 16.07 लाख महिलाओं को बीमा सुरक्षा प्रदान की गयी : बैंकों से संबंधित स्वयं सहायता दल ऋण से संलग्न महिलाओं को सुरक्षा प्रदान करने पर विशेष बल दिया गया । योजना के अंतर्गत कुल 1607484 जीवनों को सुरक्षित किया गया । राज्य अनुसार स्वयं सहायता समूह सारणी 10 में दी गयी है ।

## II. सामाजिक क्षेत्र में निवेश :

दिनांक 31 मार्च, 2009 तक निगम के सामाजिक क्षेत्र में निवेश का विवरण सारणी 6 में दिया गया है।

वर्ष 2008-09 के दौरान निगम ने भारत सरकार की प्रतिभूतियों की नये निर्गम और विभिन्न राज्य सरकारों द्वारा जारी किए गए ऋण निर्गमों में क्रमशः रु.35284.40 करोड़ (अंकित मूल्य) और रु. 18154.93 करोड़ (अंकित मूल्य) की राशि अभिदत्त की। अधिकाधिक लोगों को सुरक्षा प्रदान करना एवं संकलित बचतों को जनकल्याण के कार्य में लगाना निगम का निरंतर प्रयास रहा है।

इस लक्ष्य की प्राप्ति के लिए निगम निम्नलिखित आधारित संरचना और समाजोन्मुखी निवेशों के माध्यम से समाज कल्याण कार्य कर रहा है।

- बिजली उत्पादन और संचारण की परियोजनाएं / योजनाएं
- आवास क्षेत्र
- जलपूर्ति और मलनिःसारण क्षेत्र / योजनाएं
- सड़क, पूल और सड़क परिवहन का विकास

वर्ष 2008-09 के दौरान ऊपर के क्षेत्रों में निवेश की कुल राशि जमा रु. 21775.57 करोड़ है, वह सारणी 7 में दी गई है। केंद्रीय, राज्य एवं अन्य सरकारी गारंटीयुक्त विपणन योग्य प्रतिभूतियों और आधारित संरचना तथा समाजोन्मुखी क्षेत्रों को ऋण और ऋणपत्र के रूप में कुल निवेश रु. 530159.00 करोड़ है।

## III. जी.बी.नि.स्वर्णजयंति फाउंडेशन :

‘निगमित सामाजिक उत्तरदायित्व’ के अधीन तथा वर्ष 2006 में जीवन बीमा निगम के स्वर्णजयंति उत्सव को मनाने के लिए ‘जी.बी.नि.स्वर्णजयंति फाउंडेशन’ ट्रस्ट की स्थापना शिक्षा, आरोग्य के प्रचार, गरीबी अथवा दुःख से मुक्ति के उद्देश्य से तथा सामान्य जनता के उपयोग के अन्य उद्देश्यों में सुधार के उद्देश्य से की गयी। 31.3.09 को जीवन बीमा निगम ने ‘जी.बी.नि.स्वर्णजयंति फाउंडेशन ट्रस्ट’ को रु.70 करोड़ के कॉर्पस की आपूर्ति की और अर्जित ब्याज को विभिन्न परोपकारी प्रयोजनों के लिए दान किया। वर्तमान तिथि तक, जी.बी.नि.स्वर्णजयंति फाउंडेशन ट्रस्ट ने 59 परियोजनाओं के लिए लगभग 7.5 करोड़ रुपये तक का दान दिया है।

2008 से, ट्रस्ट की ‘जी.बी.नि.स्वर्णजयंति छात्रवृत्ति योजना’ के अंतर्गत, समाज के आर्थिक दृष्टि से कमजोर वर्ग के गुणवान विद्यार्थियों को रु.10,000/- प्रति वर्ष की दर से छात्रवृत्तियां दी जाती हैं, जिससे वे अपनी उच्च शिक्षा ले सकें। वर्ष 2008-09 के दौरान, 802 विद्यार्थियों को छात्रवृत्तियां दी गईं।

## 11. विपणन गतिविधियां :

### क) 2008-09 के दौरान चैनलों के अनुसार व्यक्तिगत नव व्यवसाय का विवरण

व्यवसाय	पालिसियों की संख्या (लाख में)	प्रीमियम आय (रु. करोड़ में)
पारंपारिक	323.89	33113.30
बैंकिंग एवं वैकल्पिक माध्यम	8.62	1076.00
प्रमुख जीवन बीमा सलाहकार योजना	10.99	1100.71
सूक्ष्म बीमा	15.41	31.20
कुल व्यक्तिगत प्रथम प्रीमियम	358.91	35321.21

### ख) उत्पाद विकास :

प्रतिस्पर्धी बाजार में यह बहुत जरूरी हो जाता है कि हम अपने ग्राहकों की जरूरतों को ध्यान में रखते हुए बीमा उत्पाद दें। इसलिये एलआईसी कई प्रकार के उत्पाद मुहैया करता है ताकि समाज के विभिन्न वर्गों की आवश्यकताएं पूरी हो सकें। वित्तीय वर्ष 2008-2009 के अंत में निगम के पास 52 प्लान बिक्री के लिये उपलब्ध थे।

वर्ष के दौरान निगम ने 6 नये प्लान : मनी प्लस-1, मार्केट प्लस-1, जीवन भारती-1, चाईल्ड फॉरच्यून प्लस तथा दो सीमित अवधि प्लान : जीवन आस्था और जीवन वर्षा बाजार में लाए।

ग) फील्ड कार्मिक प्रशिक्षण (एफ.पी.टी.) कार्पोरेट प्रशिक्षण कार्यक्रम :

**फोकस : व्यावसायिकता :**

वर्ष 2008-09 में एफपीटी में मुख्य जोर व्यावसायिकता पर दिया गया। इस उद्देश्य के लिए सभी क्षेत्रों में प्रत्यक्ष कार्पोरेट प्रशिक्षण कार्यक्रम के लिए प्रतिष्ठित अंतर्राष्ट्रीय/राष्ट्रीय प्रशिक्षण संस्थानों का उपयोग बड़े पैमाने पर किया गया। यह विक्रय प्रशिक्षण केन्द्रों तथा क्षेत्रीय प्रशिक्षण केन्द्रों द्वारा किए गए प्रयासों के अतिरिक्त था। इसका विवरण निम्नानुसार है:

(1) प्रशिक्षित किये गये विकास अधिकारियों की संख्या	:	2700
(2) प्रशिक्षित किये गये अभिकर्ताओं की संख्या	:	2554
(3) ई-प्रोजेक्ट्स के लिए प्रशिक्षित किये गये अभिकर्ताओं की संख्या	:	6200
(4) प्रशिक्षित किये गये संकाय सदस्यों की संख्या	:	84

इस प्रशिक्षण का उद्देश्य फील्ड कार्मिकों में व्यावसायिकता को विकसित करना था।

**इन विषयों पर विचार किया गया :**

- (1) उच्च कार्यनिष्पादन करनेवाली विक्रय टीम का निर्माण, उनका नेतृत्व एवं प्रबन्धन करना।
- (2) भर्ती एवं रोड शो विक्रय रणनीतियां
- (3) ए.डब्ल्यू.आई.प्रमाणपत्र के एवाई के लिए वित्तीय नियोजन कार्यक्रम
- (4) एजेन्सी लीडरशिप कार्यक्रम (सी.ए.एल.) में प्रमाणपत्र
- (5) रचनात्मक विक्रय रणनीतियां
- (6) ई-प्रस्ताव

**प्रशिक्षण एजेन्सियां, जिनकी सेवाएं ली गयीं :**

- (1) चार्टर्ड इन्श्योरेन्स इन्सटिट्यूट ऑफ इंग्लैंड (सी.आई.आई.)
- (2) सेन्टर ऑफ कम्युनिकेशन एण्ड सेल्स ट्रेनिंग (सी.सी.एस.टी.) सिंगापुर
- (3) अमेरिकन कॉलेज (ई.ए.आई.एफ.एम.)
- (4) आपटेक

**2008-09 के लिए सभी क्षेत्रों के पाय प्रशिक्षण केन्द्र/मण्डल प्रशिक्षण केन्द्र/अभिकर्ता प्रशिक्षण केन्द्रों की जानकारी :**

क्रमांक	क्षेत्र	क्षेप्रके	विप्रके	मप्रके	अप्रके	बाप्रसं	अभिकर्ता	विअ	प्रविअ	संकाय और प्राचार्य
1.	मध्य क्षेत्र	01	02	07	62	—	30071	262	445	33+69
2.	पूर्व क्षेत्र	01	03	11	51	04	52920	757	639	45+65
3.	पूर्व-मध्य क्षेत्र	01	03	09	51	01	79283	31	730	92+61
4.	उत्तर क्षेत्र	01	03	17	74	05	67702	1487	793	95+16
5.	उत्तर-मध्य क्षेत्र	01	03	12	57	02	85296	122	1033	35+73
6.	दक्षिण क्षेत्र	01	03	12	71	03	73211	706	252	42+87
7.	दक्षिण-मध्य क्षेत्र	01	04	17	112	—	95124	976	1016	55+129
8.	पश्चिम क्षेत्र	01	04	22	96	—	57016	536	1211	137+64
<b>कुल</b>		<b>08</b>	<b>25</b>	<b>107</b>	<b>574</b>	<b>05</b>	<b>540623</b>	<b>4877</b>	<b>6119</b>	<b>534+564</b>
<b>पिछले वर्ष</b>		<b>08</b>	<b>25</b>	<b>101</b>	<b>535</b>	<b>05</b>	<b>264278</b>	<b>6474</b>	<b>—</b>	<b>—</b>

घ) बैंकेश्योरेन्स एवं वैकल्पिक वितरण प्रणाली :

वैकल्पिक वितरण प्रणाली द्वारा हमने 8,62,333 पालिसियां तथा रु.1076.59 करोड़ की प्र.प्री.आय पूर्ण करते हुए, पालिसी में 14.15% तथा प्र.प्री.आय में 33.50% वृद्धि दर को अंकित किया है। निगम के कुल व्यवसाय में हमारा योगदान पालिसी में 2.01% से बढ़कर 2.40% और प्र.प्री.आय में 1.84% से बढ़कर 3.05% हो गया है।

वैकल्पिक वितरण प्रणाली द्वारा पूर्ण किये गये नव व्यवसाय में पालिसी तथा प्र.प्री.आय में क्रमशः 67.29% तथा 63.70% का योगदान बैंको (निगमित अभिकर्ता मोडल) ने दिया। निगमित अभिकर्ताओं का योगदान पालिसियों में 28.72% तथा

प्र.प्री.आय में 17.19% रहा। दलालों का योगदान इस साल काफी अच्छा रहा, खास तौर पर प्र.प्री.आय में यह 2.85% से बढ़कर 17.81% हो गया। पालिसियों में इनका योगदान 3.51% रहा। बैंकों (रेफरल मोडल) ने पालिसियों में 0.48% तथा प्र.प्री.आय में 1.30% का योगदान दिया।

बीमा सुरक्षा को ग्रामीण क्षेत्रों में अधिक प्रभावी बनाने के लिये, निगम ने और अधिक ग्रामीण क्षेत्रीय बैंको से भागीदारी की है। गत वर्ष ग्रामीण क्षेत्रीय बैंको द्वारा की गयी पालिसियां 30835 से दुगनी होकर 64638 हो गयीं।

निगम नये निगमित अभिकर्ताओं तथा दलालों की नियुक्ति पर जोर दे रहा है। निगम कुछ राष्ट्रीयीकृत बैंको के साथ साझेदारी कर रहा है। निगम ने अधिक नव व्यवसाय के लिये आर्थिक सेवा कार्यकारियों (एफ.एस.ई.) को भी नियुक्त किया है। 31.03.2009 तक 1017 आर्थिक सेवा कार्यकारियों (एफ.एस.ई.) को नियुक्त किया गया।

#### इ) सूक्ष्म बीमा :

भारतीय जीवन बीमा निगम ने एक विशेष माध्यम के द्वारा खास तौर से कम सुविधा प्राप्त वर्ग को सुरक्षा प्रदान करने के हेतु से "जीवन मधुर योजना" का सितम्बर 2006 में प्रारंभ किया था। ढाई साल के अस्तित्व के दौरान सूक्ष्म बीमा के अंतर्गत, भारतीय जीवन बीमा निगम ने 25 लाख लोगों को बीमा सुरक्षा प्रदान की है।

	2006- 2007	2007-2008	2008-2009
नये जीवन	80,637	8,54,615	15,41,218
कुल जीवन	80,637	9,35,252	24,76,470
चालू बीमा राशि (करोड़ में)	110.63	1116.42	2034.27
	(1.10 बिलियन)	(11.16 बिलियन)	(20.34 बिलियन)
प्रथम प्रीमियम आय (लाख में)	138	1622	3120
	(13.8 मिलियन)	(16.22 मिलियन)	(31.20 मिलियन)

#### छ) स्वास्थ्य बीमा :

भारत में स्वास्थ्य बीमा व्यवसाय के लिए उपलब्ध बृहद् संभावनाओं को उपयोग में लाने के लिए जी.बी.नि.ने वर्ष 2007-08 में, स्वास्थ्य बीमा उत्पादों एवं सेवाओं को यत्न एवं विपणन करने के लिए, नया स्वास्थ्य बीमा विभाग शुरू किया। प्रथम स्वास्थ्य बीमा उत्पाद 'हेल्थ प्लस' का प्रारंभ 4 फरवरी, 2008 को किया गया। यह उत्पाद अपनी व्यापकता में स्वास्थ्य बीमा संबंधी विभिन्न आवश्यकताओं को समाहित करता था। एक सम्पूर्ण आरोग्य उत्पाद होने के साथ-साथ, यह डोमिसीअरी ट्रीटमेंट से जुड़े प्रत्याहरण सुविधा के साथ यूनिट लिंक उत्पाद था।

स्वास्थ्य बीमा पोर्टफोलियो का संपूर्ण प्रशासन, तकनीकी निवेश और साथ ही साथ सोफिसटिकेटेड आधारीक संरचना की जरूरतों - दोनों के संदर्भ में अति विशिष्टीकृत है। यह इन-हाऊस विकसित आईटी प्लैटफार्म के साथ प्राप्त किया जा सकता है। थर्ड पार्टी एडमिनिस्ट्रेटर, बैंकों जैसी बाहरी एजेन्सियों के साथ टाई-अप करने से सेवा को अधिक सक्षम बनाया जा सकता है और विभाग को इस क्षेत्र की प्रतियोगिता का सामना करने के लिए समर्थ बनाया जा सकता है।

वर्ष 2008-09 के दौरान रु.91.39 करोड़ की प्रीमियम आय के साथ 97357 स्वास्थ्य बीमा पालिसियों का विक्रय हुआ।

## 12. अभिकर्ता :

#### क) अभिकर्ताओं की संख्या :

अभिकर्ताओं की संख्या : 31.03.2009 को हमारे कुल अभिकर्ताओं की संख्या 13,44,856 है। 31.03.2008 को यह संख्या 11,93,744 थी। 31.03.2009 को हमारे सक्रिय अभिकर्ताओं की संख्या 12,75,611 है जो 31.03.2008 में 11,17,908 थी।

#### ख) अभिकर्ता क्लब सदस्यता :

उच्च स्तर का कार्य करने वाले अभिकर्ताओं को उत्साहित करने तथा मान्यता प्रदान करने हेतु सदस्यता वर्ष 2004-2005 से एक प्रीमियम क्लब का निर्माण किया गया है जिसका नाम "कार्पोरेट क्लब" रखा गया है। इस प्रीमियम क्लब की सदस्यता में निरंतर वृद्धि हो रही है।

वर्षों से लगातार निष्पादन कर रहे अभिकर्ताओं को मान्यता देने के लिए बनाये गये अन्य 5 क्लब जैसे, अध्यक्षीय, क्षेत्रीय प्रबंधक, मण्डल प्रबंधक, शाखा प्रबंधक एवं विशिष्ट अभिकर्ता क्लब की सदस्यता में भी पिछले 4-5 वर्षों में वृद्धि हुई है।

विभिन्न अभिकर्ता क्लबों की सदस्य संख्या			
क्लब के नाम	2008-09	2007-08	2006-07
कार्पोरेट	86	77	68
अध्यक्षीय	25693	21941	19585
क्षेत्रीय प्रबंधक	20225	17792	16087
मण्डल प्रबंधक	35367	30609	27555
शाखा प्रबंधक	62558	56910	54450
विशिष्ट अभिकर्ता	49204	47634	37864
कुल	<b>193133</b>	<b>174963</b>	<b>155609</b>

**ग) वृत्तिक अभिकर्ता योजना :**

निगम में अभिकर्ता बल के व्यवसायीकरण का विकास कराने हेतु शहरी वृत्तिक अभिकर्ता और ग्रामीण वृत्तिक अभिकर्ता योजना है। व्यवसाय में स्थिरता प्राप्त कराने में कैरिअर की शुरुआत में उन्हें वृत्तिका दी जाती है। 31 मार्च 2009 को निगम में 16616 शहरी वृत्तिक अभिकर्ता और 27656 ग्रामीण वृत्तिक अभिकर्ता हैं।

**घ) मुख्य जीवन बीमा सलाहकार योजना, 2008 :**

निगम ने संगठनात्मक वृद्धि हेतु, विद्यमान अभिकर्ताओं की क्षमताओं को उपयोग में लाते हुए अधिकाधिक अभिकर्ताओं के द्वारा बाजार में अपने महत्व को वृद्धिगत करने के उद्देश्य से दिनांक 12/4/2008 को उक्त योजना का आरंभ किया। इस योजना को अच्छी प्रतिक्रिया प्राप्त हुई। निगम ने योजना के प्रथम वर्ष में दिनांक 31/3/2009 तक 20,024 क्रियाशील मुख्य जीवन बीमा सलाहकारों के पर्यवेक्षण में रहे 98,241 नये अभिकर्ताओं के सहयोग से 10,99,547 पालिसियों के साथ 1100.71 करोड़ रूपयों के प्रथम प्रिमियम का उत्पादन किया।

### 13. विदेशी प्रचालन :

**क) विदेशी शाखाएं :**

निगम मारीशस में पोर्ट लुई, फिजी में सुवा और लौटोका तथा युनाईटेड किंगडम में वेम्ब्ले में स्थित अपने शाखा कार्यालयों द्वारा सीधे प्रचालन करता है। वर्ष 2008-09 के दौरान, इन तीन विदेशी शाखाओं ने मिलकर 85.1 मिलियन अमरीकी डालर की बीमा राशि तथा 4.52 मिलियन अमरीकी डालर की प्रथम प्रीमियम आय के साथ 1073 पालिसियां जारी कीं।

**ख) प्रतिनिधि कार्यालय :**

सर्वप्रथम प्रतिनिधि कार्यालय का प्रारंभ सिंगापुर में 6 नवम्बर, 2008 को किया गया। यह कार्यालय मार्केट अनुसंधान, प्राधिकरण संबंधी मामलों का अभ्यास तथा उचित राह के जरिए व्यवहार्य प्रचालन की संभावना के मूल्यांकन से जुड़ा हुआ है।

**ग) विदेशी संयुक्त उप कंपनियां :**

❖ **एलआईसी (इंटरनेशनल) बी.एस.सी.(सी), बहरीन :**

खाड़ी देशों में कार्यरत अनिवासी भारतीयों के जीवन बीमा की आवश्यकता की पूर्ति के लिए बहरीन में 1989 में स्थापित निगम की विदेशी सहायक कंपनी अमरीकी डालर में पालिसियां जारी करती है। कंपनी बहरीन, कुवैत तथा यू.ए.ई. (प्रमुख एजेन्टों के माध्यम से), कतार (ब्रोकर के माध्यम से) तथा ओमान (शाखा कार्यालय के माध्यम से) इन 5 जीसीसी देशों में कार्यरत है। अपनी गतिविधियों के विस्तार स्वरूप, कंपनी ने थाईलैण्ड की एक स्थानिक कंपनी के साथ ब्रोकरशिप एरेंजमेन्ट का प्रारंभ किया है। 31.12.2008 को समाप्त वर्ष के लिए, कंपनी ने 100.59 अमरीकी डालर की बीमा राशि के साथ 12,732 पालिसियां जारी कीं और 21.68 मिलियन अमरीकी डालर की राशि प्रथम प्रीमियम के रूप में अर्जित की।



❖ **एलआईसी (नेपाल) लि.:**

भारतीय जीवन बीमा निगम तथा नेपाल गणतंत्र की मेसर्स विशाल ग्रुप ऑफ कंपनीज के बीच, संयुक्त उद्यम 'एलआईसी (नेपाल) लि.' की स्थापना दि.3 दिसम्बर, 2001 को की गई। 15 जुलाई, 2008 को समाप्त वर्ष के लिए कंपनी ने 27,975 पालिसियों के साथ 306.4 करोड़ नेपाली रुपये की बीमा राशि और 19.23 करोड़ नेपाली रुपये की प्रथम प्रीमियम आय अर्जित की।

❖ **एलआईसी (लंका) लि.:**

भारतीय जीवन बीमा निगम तथा मेसर्स बार्टलीट ट्रान्सकैपिटल लिमिटेड के बीच, संयुक्त उद्यम 'एलआईसी (लंका) लि.' की स्थापना दि.1 मार्च, 2003 को की गई। दिसम्बर, 2008 को समाप्त वर्ष के लिए कंपनी ने 8833 पालिसियों के अंतर्गत एसएलआर 4.08 करोड़ की प्रथम प्रीमियम आय के साथ एसएलआर 164.0 करोड़ की बीमा राशि के लिए व्यवसाय पूर्ण किया।

❖ **केन इंडिया एश्योरेन्स कंपनी लिमिटेड :**

भारतीय जीवन बीमा निगम, भारतीय साधारण बीमा निगम तथा अन्यो के बीच संयुक्त उद्यम 'केन इंडिया एश्योरेन्स कंपनी लिमिटेड' की स्थापना दि.06.12.1978 को केन्या में की गई। कंपनी लाईफ और नॉन-लाईफ - दोनों व्यवसायों में कार्यरत है। 31.12.2008 को समाप्त वर्ष के लिए कंपनी की 'लाईफ' शाखा ने 31.6 करोड़ केन्या शिलिंग की प्रथम वर्ष प्रीमियम आय के साथ 2,227 पालिसियों का व्यवसाय किया।

❖ **सौदी इंडियन कंपनी फॉर को-ऑपरेटिव एश्योरेन्स :**

सौदी इंडियन कंपनी फॉर को-ऑपरेटिव एश्योरेन्स (एसआईसीसीआई) - भारतीय जीवन बीमा निगम, एलआईसी (अंतर्राष्ट्रीय) बीएससी (सी), बहरीन, न्यू इंडिया एश्योरेन्स कंपनी लिमिटेड, अल-होकर ग्रुप एवं सौदी अरेबिया के लोगों के बीच एक संयुक्त उद्यम है, जहां भारतीय जीवन बीमा निगम और एलआईसी (अंतर्राष्ट्रीय) बहरीन दोनों का हिस्सा प्रत्येक 10.2% है। इसे वाणिज्यिक लाइसेन्स 08.08.2007 को प्रदान किया गया। कंपनी ने 'लाईफ' गतिविधियों का प्रारंभ जनवरी, 2009 में किया।

❖ **एलआईसी (मारीशस) ऑफशोर लि. :**

भारतीय जीवन बीमा निगम एवं भारतीय साधारण बीमा निगम के बीच एक संयुक्त उद्यम 'एलआईसी मारीशस ऑफशोर लिमिटेड', जिसमें भारतीय जीवन बीमा निगम का हिस्सा 70% है, ने 'लाईफ' व्यवसाय गतिविधियों को आस्थगित करने का निर्णय लिया है तथा भारतीय साधारण बीमा निगम के सक्रिय सहयोग से नॉन-लाईफ पुनर्बीमा व्यवसाय को आगे बढ़ाने पर गंभीरता से विचार कर रही है।

## 14. विविध गतिविधियां :

(क) **एलआईसी हाऊसिंग फाइनेन्स लिमिटेड :**

एलआईसी हाऊसिंग फाइनेन्स के मुंबई में स्थित कारपोरेट ऑफिस के साथ देशभर में 6 क्षेत्रीय कार्यालय, 13 बैंक कार्यालय, 158 विपणन केन्द्र और 3 ग्राहक सेवा केन्द्र हैं। कंपनी के प्रतिनिधि कार्यालय दुबई तथा कुवैत में भी हैं। कंपनी के शेयर्स मुंबई स्टॉक एक्सचेंज और नैशनल स्टॉक एक्सचेंज में लिस्टेड हैं तथा इसके ग्लोबल डिपॉजिटरी शेयर्स लक्समबर्ग स्टॉक एक्सचेंज में लिस्टेड हैं। क्रिसिल द्वारा कंपनी को 'AAA' श्रेणी में रखा गया है। कंपनी के फिक्स्ड डिपॉजिट प्रोग्राम को क्रिसिल ने उच्चतम मानदण्ड 'FAAA' श्रेणी में रखा है।

**वर्ष 2008-09 के लिए 5 वर्षीय सीएजीआर**

31.3.2009 को बकाया ऋण - 27679 करोड़	+26%	22%
2008-09 के दौरान स्वीकृत ऋण राशि - 10898 करोड़	+26%	20%
2008-09 के दौरान भुगतान ऋण राशि - 8762 करोड़	+24%	17%
2008-09 के दौरान शुद्ध लाभ - 531.62 करोड़	+37%	39%
डिविडेन्ड	130%	

1) **एलआईसी केयर होम्स लि. :**

जैसे-जैसे विज्ञान एवं वैद्यकीय सेवा में प्रगति के परिणामस्वरूप आयुकाल में वृद्धि होती है, लोग दीर्घायु की जोखिम का अनुभव करते हैं। चूंकि बच्चे अलग रहते हैं, वरिष्ठ नागरिकों के लिए, सामुदायिक जीवन, एक वरीय समाधान बन जाता है।

एलआईसी हाऊसिंग फाइनेंस लि.के सम्पूर्ण स्वामित्व के अधीन सहायक कंपनी एलआईसीएचएफएल केयर होम्स लि. ने भारत में ज्येष्ठों की सेवा के क्षेत्र में, निवास, आहार, खरीददारी, सम्प्रेषण, एम्ब्युलन्स, गेस्ट हाऊस आदि सुविधाओं से युक्त सेवानिवृत्ति ग्रामों को प्रदान कर, नई सहकारी पहल की है। इसका पायलट प्रोजेक्ट - बेंगलूर के एक इको-फ्रेंडली कैम्पस में - इस स्वरूपानुसार बनाया गया प्रतिरूप, पूर्ण रूप से कार्यान्वित हुआ है। दूसरा प्रोजेक्ट भुवनेश्वर में बनाया जा रहा है। अन्य नए प्रोजेक्ट्स जयपुर, हृषिकेश आदि जैसे कुछ बड़े शहरों में शीघ्र ही प्रारंभ होंगे।

**(ब) एल.आय.सी. म्यूच्युअल फण्ड एसेट मैनेजमेंट कम्पनी लि. :**

- एल.आय.सी. म्यूच्युअल फण्ड ने आरंभ से लेकर अब तक 100 योजनाएँ प्रस्तुत की हैं।
- इनमें से 64 योजनाओं का विमोचन हो चुका है।
- 31.03.2009 को 36 योजनाएँ चालू अवस्था में थीं।
- वित्तीय वर्ष 2008-09 में कम्पनी ने 7 निश्चित अवधि परिपक्वता योजनाएं (एफ.एम.पी.) एवं 4 इंटरवल फंड्स प्रस्तुत किए हैं।
- एन.एफ.ओ. अवधि के दौरान प्रस्तुत की गई योजनाओं का कुल संग्रहण 2571.78 करोड़ रुपये था।
- वित्तीय वर्ष 2008-09 की समाप्ति तक सभी योजनाओं से एल.आय.सी.म्यूच्युअल फंड ने पिछले वर्ष 2007-08 के 194029.63 करोड़ के मुकाबले 371263.56 करोड़ रुपये की निधि अर्जित की जोकि 91.34% वृद्धि दर्शाता है।
- प्रबन्धन के अंतर्गत परिसंपत्ति (AUM) 43.95% की वृद्धि से 31.03.2008 के 12383 करोड़ की तुलना में 17825 करोड़ हो गई।
- समीक्षा वर्ष में निवेशकों की संख्या पूर्व वर्ष की तुलना में 4.63 लाख से बढ़कर 4.96 लाख हो गई।
- प्रबन्धन के अंतर्गत परिसंपत्ति के आधार पर देश में कार्यरत कुल 35 म्यूच्युअल फंड ने 31.03.09 को 7 वाँ स्थान हासिल किया है।
- समीक्षा वर्ष में एल.आय.सी.एम.एफ ने गुवाहाटी, लुधियाना, मंगलूर, नागपूर एवं मुंबई-2 में अपना क्षेत्रीय कार्यालय खोला है जिससे कुल क्षेत्रीय कार्यालयों की संख्या 22 हो गई है।
- व्यवसाय केन्द्रों की संख्या बढ़कर 65 हो गई है।
- प्रबन्धन शुल्क आय 43.39 करोड़ रुपये से बढ़कर 80.61 करोड़ रुपये हो गई है जोकि 85.78% की वृद्धि प्रदर्शित करती है।

**म्यूच्युअल फंड को प्राप्त अवार्ड :**

निवेशकों ने एल.आय.सी.एम.एफ. की योजनाओं में पूरा विश्वास प्रदर्शित किया, जिस कारण समीक्षा वर्ष में निम्नलिखित श्रेणियों में ICRA ऑनलाईन पुरस्कार से एल.आय.सी.एम.एफ को सम्मानित किया गया।

- एल.आय.सी.एम.एफ. लिक्विड फंड को तीन वर्ष के निष्पादन हेतु 7-स्टार स्टेटस दिया गया है।
- एल.आय.सी.एम.एफ. फ्लोटिंग रेट फंड को तीन वर्ष के निष्पादन हेतु 7-स्टार स्टेटस दिया गया है।
- एल.आय.सी.एम.एफ. इन्कम प्लस फंड को 1 वर्ष के निष्पादन हेतु 7-स्टार स्टेटस दिया गया है।
- एल.आय.सी.एम.एफ. लिक्विड फंड को 1 वर्ष के निष्पादन हेतु 5-स्टार स्टेटस दिया गया है।
- एल.आय.सी.एम.एफ. फ्लोटिंग रेट फंड को 1 वर्ष के निष्पादन हेतु 5-स्टार स्टेटस दिया गया है।
- एल.आय.सी.एम.एफ. लिक्विड फंड को 'मार्निंग स्टार फंड' अवार्ड से सम्मानित किया है।

**(क) एल.आय.सी. पेंशन फण्ड लिमिटेड :**

एल.आय.सी. पेंशन फण्ड लिमिटेड, भारतीय जीवन बीमा निगम द्वारा कंपनी अधिनियम, 1956 के अंतर्गत एक पब्लिक लिमिटेड कंपनी के रूप में प्रायोजित की गयी है तथा 21 नवम्बर, 2007 को स्थापित की गयी है। पेंशन फण्ड विनियामक विकास प्राधिकरण के द्वारा विनियमित नई पेंशन योजना (एन. पी. एस.) के अंतर्गत केन्द्रीय/ राज्य कर्मचारियों एवं पीएफआरडीए के द्वारा अनुमोदित अन्य स्वशासित संस्थाओं के कर्मचारियों की पेंशन निधियों के प्रबंधन के विशिष्ट उद्देश्य से, इस कंपनी की संरचना की गयी है। एलआयसी पेंशन फण्ड ने निवेश प्रबंधन प्रचालन का कार्य दिनांक 2 अप्रैल, 2008 से शुरू कर दिया है। एलआयसी पेंशन फण्ड लिमिटेड एक पूर्णरूप से कार्यरत कंपनी है एवं अपने सभी नियामक अनिवार्यताओं का अनुपालन करते हुए, निवेश प्रबंधन प्रचालन का कार्य, अपने नियमित कार्यालय से, स्वतंत्र रूप से करती है।

वर्ष 2008-09 के दौरान एलआयसी पेंशन निधि लिमिटेड ने समग्र रूप से उल्लेखनीय निष्पादन प्रदर्शित किया है तथा अपने निवेश में उत्कृष्ट प्रतिलाभ अर्जित कर सका है। परिणामस्वरूप केन्द्रीय सरकार के कर्मचारियों के पेंशन फण्ड का आबंटन 2008-09 के 5% से बढ़ाकर, 2009-10 में 29% कर दिया गया है।

**(ड) एल आई सी कार्ड्स सर्विसेज़ लिमिटेड :**

एल आई सी कार्ड्स सर्विसेज़ लिमिटेड, भारतीय जीवन बीमा निगम की पूर्ण स्वामित्व वाली सहायक कम्पनी की स्थापना 11 नवम्बर 2008 को नई दिल्ली में की गई। इस कम्पनी का उद्देश्य निगम के विशाल ग्राहक आधार को मूल्य संवर्धित लाभ प्रदान करना है। इस कम्पनी ने उच्च विकास की क्षमता वाले भारतीय क्रेडिट कार्ड बाज़ार में निगम के प्रवेश को चिन्हित किया। सभी “बैंक एण्ड” समर्थित सेवाओं के लिए कार्पोरेशन बैंक के साथ 9 जनवरी 2009 को समझौता ज्ञापन हस्ताक्षरित किया गया तथा एल.आई.सी. क्रेडिट कार्ड, VISA द्वारा सशक्त, 30 मार्च 2009 को मुंबई में जारी किया गया। यह नई कम्पनी निगम के पालिसीधारकों को एक सम्पूर्ण वित्तीय समाधान प्रदान करेगी तथा निगम की एक साक्रिय सेवा प्रदाता वाली छवि में वृद्धि करेगी। प्रथम वर्ष के कार्यकाल में 1 लाख कार्ड अपने नयी दिल्ली एवं मुंबई में स्थित कार्यालयों द्वारा जारी करने की कम्पनी की योजना है।

**15. ग्राहक संबंध प्रबन्धन :**

**(क) दावों का निबटारा :**

दावों का निबटारा पॉलिसीधारकों को दी जानेवाली सेवा का एक बहुत महत्वपूर्ण पहलू है। इसलिए निगम परिपक्वता व मृत्यु संबंधी दावों के त्वरित निबटारे पर बहुत जोर देता है। वर्ष 2008-09 के दौरान निगम ने पिछले वर्ष के 38864.01 करोड़ रुपये के 1.44 करोड़ दावों के मुकाबले 40085.12 करोड़ रुपये के 1.54 करोड़ दावों (सूक्ष्म बीमा तथा पेंशन और सामूहिक योजनाओं समेत) का निबटारा किया। वर्ष की समाप्ति पर 31 मार्च 2009 को बकाया दावों का प्रतिशत निबटारे गये दावों के मुकाबले संख्या के संदर्भ में 0.33 प्रतिशत और रकम के संदर्भ में 0.97 प्रतिशत था जोकि 31 मार्च 2008 को क्रमशः 0.28 और 0.94 प्रतिशत था। वर्ष 2008-09 के दौरान 97.0 प्रतिशत दावे, परिपक्वता दावे की तिथि या उससे पूर्व निबटारे गये।

परिपक्वता दावों (साधारण, पेंशन व सामूहिक योजना और सूक्ष्म-बीमा को सम्मिलित करते हुए) के निष्पाद से संबंधित गत 3 वर्षों के आंकड़े सारणी 8 में दिये गये हैं।

**(ख) वैकल्पिक जरूरतों से प्रीमियम भुगतान :**

**(1) इलेक्ट्रॉनिक क्लियरिंग प्रणाली (ईसीएस) :**

यह सुविधा इस समय 53 केन्द्रों पर उपलब्ध है। रिजर्व बैंक के अनुसार कुल स्थान, जहां पर ई.सी.एस. सुविधा उपलब्ध करायी जा सकती है, 64 हैं। ई.सी.एस.के जरिये, यूलिप और स्वास्थ्य बीमा (हेल्थ इन्श्योरेंस) पॉलिसियों के प्रीमियम भी जमा किये जाते हैं।

**ऑनलाइन भुगतान के माध्यम, तुरंत वैध रसीद जारी :**

**(2) ग्राहक पोर्टल भुगतान माध्यम (कस्टमर्स पोर्टल पेमेंट गेटवे) :**

33 बड़े बैंकों की नेट-बैंकिंग सुविधा की सहायता से एल आई सी वेबसाइट [www.licindia.in](http://www.licindia.in) पर ऑनलाइन प्रीमियम का भुगतान।

**(3) एक्सिस बैंक :**

एक्सिस बैंक की किसी भी शाखा या विस्तार काउन्टर पर नकद या चैक (एक्सिस बैंक पर काटे गये) द्वारा प्रीमियम का भुगतान किया जा सकता है।

**(4) एपी ऑनलाइन :**

यह एक यूटिलिटी बिल कलेक्शन नेटवर्क है जो आंध्रप्रदेश में कार्यरत है। पूरे राज्य में 1000 से अधिक फ्रेंचाइजी हैं।

**(5) एम पी ऑनलाइन :**

यह एक यूटिलिटी बिल कलेक्शन नेटवर्क है जो मध्य प्रदेश में कार्यरत है। पूरे राज्य में 300 से अधिक फ्रेंचाइजी हैं जो लगभग सभी मण्डलों में फैले हुए हैं।

**(6) सुविधा इन्फोसर्व प्राइवेट लिमिटेड :**

यह एक यूटिलिटी बिल कलेक्शन नेटवर्क है जो पूरे देश में फैला हुआ है। पूरे देश में इसके 3000 से अधिक कलेक्शन केन्द्र हैं।

**(7) टिक बिजनेस सोल्यूशन प्राइवेट लिमिटेड (टी.बी.एस.) :**

यह एक ई- कॉमर्स कंपनी है जो विभिन्न बिलों के कलेक्शन समेत अनेक नागरिक-केन्द्रित सेवायें उपलब्ध कराती है। देश भर में इसके लगभग 2000 केन्द्र हैं।

**(8) इलेक्ट्रॉनिक बिल प्रस्तुतीकरण एवं भुगतान (ई.बी.पी.पी.) :**

प्रीमियम का भुगतान विभिन्न बैंकों जैसे सिटी बैंक, एचडीएफसी बैंक, आईसीआईसीआई बैंक, फेडरल बैंक, कॉरपोरेशन बैंक, एक्सिस बैंक और सेवाप्रदाताओं- बिल डेस्क और टैक प्रोसेस के जरिये किया जा सकता है। ये देशभर में लगभग अन्य सभी बैंकों को कवर कर लेते हैं। इस सुविधा का उपयोग क्रेडिट कार्ड के द्वारा भी प्रीमियम जमा करते हुए किया जा सकता है।

**(9) ए.टी.एम. :**

केवल दो बैंकों - कॉरपोरेशन बैंक व एक्सिस बैंक में उपलब्ध। ई बी पी पी और ए टी एम के द्वारा प्रीमियम का भुगतान केवल चालू (Inforce) पॉलिसी में किया जा सकता है किन्तु मासिक/वे.ब.यो. भुगतान विधि वाली पॉलिसियों/युलिप पॉलिसियों/हेल्थ इन्श्योरेंस पॉलिसियों को छोड़कर।

**(10) अधिकृत अभिकर्ता :**

सेवाओं में अधिक से अधिक सुविधाओं के लिए बढ़ती ग्राहकीय आशाओं को ध्यान में रखते हुए, निगम ने अपने कुछ चुनिंदा अभिकर्ताओं को परवर्ती प्रीमियम लेने के लिए अधिकृत किया है। वर्तमान में देशभर में ऐसे अधिकृत अभिकर्ताओं की संख्या 2590 है।

**(ग) ग्राहक शिकायत निबटारा :**

निगम के पास शाखा/विभागीय/क्षेत्रीय/केन्द्रीय कार्यालय में ग्राहकों की शिकायतें सुनने के लिए अधिकारी हैं और पारदर्शिता के लिए उनके नाम और उपलब्ध रहने के समय की जानकारी व्यापक प्रसार वाले अखबारों में प्रकाशित की जाती है। हमारी शिकायत निबटारा प्रणाली में हर स्तर पर ग्राहक संबंध और ग्राहकों की देखभाल की भावना पर जोर देते हुए ग्राहकोन्मुखी कर्मचारी रखे हुए हैं। मानवीय हस्तक्षेप काम करने और शिकायतें कम से कम हों, यह सुनिश्चित करने के लिये सूचना प्रौद्योगिकी संचालित सक्रिय सहायता प्रणाली को शुरू किया गया है। ग्राहक संतोष बढ़ाने की कोशिश के तहत सिटीजन्स चार्टर में कड़े मापदंड रखे गये हैं और उनका पूरी तरह पालन किया जाता है।

जिनके दावे खारिज किये जाते हैं, उन ग्राहकों को अपने मामले क्षेत्रीय कार्यालय सी आर सी (दावा समीक्षा समिति) अथवा केन्द्रीय कार्यालय सी आर सी में ले जाने की सुविधा है। दावा समीक्षा समिति के एक सदस्य उच्च न्यायालय/जिला न्यायालय के सेवानिवृत्त न्यायाधीश होते हैं। वर्ष 2008-09 के दौरान 3055 मामलों की समीक्षा की गयी थी, जिनमें से 1034 में (अनुग्रह राशि भुगतान समेत) भुगतान किया गया।

देश में अहमदाबाद, भोपाल, चंडीगढ़, चेन्नई, दिल्ली, गुवाहाटी, हैदराबाद, कोच्चि, कोलकाता, लखनऊ और मुंबई में बीमा लोकायुक्त हैं जो ग्राहकों को न्यून मूल्य पर त्वरित मध्यस्थता मुहैया कराते हैं।

ग्राहकों की शिकायतों के त्वरित निबटारे के लिये निगम ने हमारे ग्राहक पोर्टल (वेबसाइट) जोकि <http://www.licindia.in> है, के जरिये ग्राहकोन्मुखी शिकायत प्रबंध प्रणाली शुरू की है, जहां पॉलिसी धारक सीधे अपनी शिकायत/समस्या पंजीकृत करा सकते हैं और उनके निबटारे की प्रक्रिया पर नजर रख सकते हैं।

देश भर में निगम के कुल 15 इन्फो-सेन्टर निम्नलिखित बड़े शहरों में कार्यरत हैं - अहमदाबाद, बंगलोर, चण्डीगढ़, चेन्नई, दिल्ली, एर्नाकुलम, गुवाहाटी, हैदराबाद, इन्दौर, जयपुर, जमशेदपुर, कलकत्ता, लखनऊ, मुंबई और पुणे। इन इन्फो-सेन्टरों में एक युनिफाइड एक्सेस नम्बर (UAN) 1251 द्वारा सम्पर्क किया जा सकता है जिसकी उपलब्धता सोमवार से शुक्रवार को 8.00 पूर्वाह्न से 8.00 अपराह्न तक तथा शनिवार को 10.00 पूर्वाह्न से 6.00 अपराह्न तक है। इन केन्द्रों में प्रशिक्षित कार्मिक शिकायतों के निष्पादन हेतु एक मात्र सम्पर्क बिन्दु (One point contact) का कार्य करते हैं।

**16. निगमित संप्रेषण :**

वर्ष के दौरान ब्राण्ड एलआईसी की छबि को और निखारने के लिए योजनाबद्ध तरीके से निगमित संप्रेषण की गतिविधियां की गयीं। समस्त मीडिया गतिविधियों पर किये गये व्यय के एवज में समुचित माइलेज सुनिश्चित करने पर बल दिया गया। समस्त मीडिया माध्यमों में ब्राण्ड की उपस्थिति बढ़ाने के लिए कीमत-सार्थक सतर्क प्रयास किये गये।

जीवन आनंद, एलआईसी के चिल्ड्रेन प्लान्स, जीवन आस्था एवं जीवन वर्षा पर आधारित चार नये टी.वी.कमर्शियल तैयार कराये गये, जो अत्यंत लोकप्रिय हुए एवं उनकी काफी सराहना की गयी।

बीमा शिक्षा कार्यक्रम, जैसे 'व्हाई इन्श्योरेंस माई इन्श्योरेंस' की 28 कडियोंवाली श्रृंखला सीएनबीसी टी.वी. 18 पर प्रसारित हुई, जिनके तहत जीवन बीमा के विभिन्न पहलुओं पर प्रकाश डाला गया। एजेन्सी को करियर के रूप में दर्शाता हुआ 'हम होंगे कामयाब' नामक एक विशिष्ट कार्यक्रम, सीएनबीसी आवाज पर प्रसारित कराया गया।

ग्राहक जागरूकता के तहत विभिन्न रेडियो एफ.एम.चैनलों पर कैप्सूल के रूप में 'इन्स्योरेन्स डिक्शनरी' एवं 'प्रीमियम टाईम चेक' प्रसारित किए गए ।

प्रिंट मीडिया में विज्ञापनों की श्रृंखला द्वारा ग्राहक संबंध प्रबन्धन (सीआरएम) की विभिन्न गतिविधियों से ग्राहकों को अवगत कराया गया ।

वर्ष के दौरान निगम ने वस्तुतः जीवन बीमा के क्षेत्र से सम्बद्ध समस्त प्रतिष्ठित पुरस्कार अर्जित किये, जिनमें से निम्नलिखित प्रमुख हैं :

- (1) एनडीटीवी प्रोफिट बिजनेस लीडरशिप एवार्ड
- (2) सीएनबीसी आवाज कन्जूमर एवार्ड
- (3) रीडर्स डाइजेस्ट मोस्ट ट्रस्टेड ब्राण्ड एवार्ड
- (4) गोल्डन पिकॉक इनोवेटिव प्रोडक्ट एवार्ड
- (5) नास्काम आईटी यूजर एवार्ड
- (6) बिजनेस सुपर ब्राण्ड इंडिया, 2008
- (7) लायल्टी एवार्ड, 2009

एलआईसी को 'द इकोनामिक टाईम्स ब्राण्ड इक्विटी सर्वे, 2008' द्वारा लगातार पांचवी बार 'सबसे विश्वसनीय सेवा ब्राण्ड' आंका गया ।

## 17. सूचना अधिकार अधिनियम, 2005 :

सूचना अधिकार अधिनियम हेतु भारतीय जीवन बीमा निगम में प्रबन्धन ढाँचा :

(क) अपीलीय अधिकारी :

- (1) केन्द्रीय कार्यालय श्री ए.के.दासगुप्ता, प्रबन्ध निदेशक
- (2) क्षेत्रीय कार्यालय - क्षेत्रीय प्रबन्धक (प्रभारी)
- (3) मंडल कार्यालय - वरिष्ठ मंडल प्रबन्धक (प्रभारी)

(ख) सी.पी.आई.ओ. :

- (1) केन्द्रीय कार्यालय - श्रीमती तंकरुम टी. मैथ्यू, कार्यकारी निदेशक (नई परियोजनाएं / सीपीआईओ)
- (2) क्षेत्रीय कार्यालय - प्रादेशिक प्रबन्धक (विपणन)
- (3) मंडल कार्यालय - प्रबन्धक (ग्रा.स.प्र.)

(ग) सी.ए.पी.आई.ओ. :

शाखा /सेटेलाइट संपर्क कार्यालय - कार्यालय प्रभारी

### वर्ष 2008-2009 के दौरान हमारा अनुभव :

वर्ष 2008-09 के दौरान हमें सू.अ.अ के तहत 4555 आवेदन तथा 982 अपील प्राप्त हुए । हमें कुल 174 सुनवाई हेतु सीआईसी की नोटिस तथा 13 कारण बताओ नोटिस प्राप्त हुए हैं । उत्तर-मध्य क्षेत्रीय कार्यालय, कानपुर ने सबसे अधिक आवेदन कुल 1118 प्राप्त किये जबकि उत्तर क्षेत्रीय कार्यालय ने 874 तथा पश्चिम क्षेत्रीय कार्यालय ने 731 आवेदन प्राप्त किये हैं । पुनः उत्तर-मध्य क्षेत्रीय कार्यालय, कानपुर ने सबसे अधिक अपील (275) प्राप्त किए जबकि उत्तर क्षेत्रीय कार्यालय ने 209 तथा पश्चिम क्षेत्रीय कार्यालय ने 147 अपील प्राप्त किए । उत्तर क्षेत्रीय कार्यालय के अंतर्गत सबसे अधिक (49) सुनवाई के मामले हुए, उत्तर-मध्य क्षेत्रीय कार्यालय, कानपुर के अंतर्गत कुल 37 तथा केन्द्रीय कार्यालय के अंतर्गत 36 मामले सुनवाई के हुए ।

केन्द्रीय सूचना आयुक्त ने 13 कारण बताओ नोटिस जारी किये । कारण बताओ नोटिस की संख्या वर्ष 2007-08 से 27 मामले से घटकर वर्ष 2008-09 में 13 मामलों तक हुई । वर्ष 2007-08 में कुल मुआवजा-देय मामलों की संख्या 4 से घटकर 2008-09 में 2 रह गई । फिर भी, वित्तीय वर्ष 2007-08 में, सीएपीआईओ के लिए एक विलम्बित मामले के लिए, वित्तीय वर्ष 2008-09 में हमें रू.16,000/- का दण्ड लागू किया गया ।

## सूचना का अधिकार अधिनियम, 2005 के प्रारंभ से आरटीआई की सांख्यिकी

	2005-06	2006-07	2007-08	2008-09
आवेदनों की संख्या	187	1311	2616	4555
अपीलों की संख्या	01	09	394	982
सुनवाई के मामले	कोई नहीं	02	96	174
कारण बताओ सूचनाएं	कोई नहीं	कोई नहीं	27	13
क्षतिपूरण मामले	कोई नहीं	कोई नहीं	04	02
अर्थदण्ड के मामले	कोई नहीं	कोई नहीं	--	01

अपीलीय प्राधिकारी की कुल संख्या : 117

केन्द्रीय जन सूचना अधिकारियों की कुल संख्या : 117

केन्द्रीय सहायक जन सूचना अधिकारियों की कुल संख्या : 2370

### (18) कार्मिक/कर्मचारी संबंध :

#### (क) कर्मचारियों की संख्या :

31.03.2009 को निगम के कर्मचारियों की संख्या 114916 थी जबकि पिछले वित्तीय वर्ष के अंत में यह 114045 थी ।

#### (ख) कर्मचारी संबंध :

प्रबन्धन ने कर्मचारियों के संगठनों के साथ, कर्मचारियों से संबंधित विषयों पर विचार-विमर्श किया तथा सूचना भागीदारी बैठकें भी आयोजित कीं, जिसमें निगम के कर्मचारियों के साथ सद्भावपूर्ण तथा सामंजस्यपूर्ण संबंध रखने में सहायता मिली ।

#### (ग) कर्मचारियों को आवासीय ऋण :

निगम के कर्मचारियों के विविध आवासीय ऋण योजना तथा अभिकर्ताओं को आवासीय ऋण योजना के अन्तर्गत कुल राशि रु.83.31 करोड तथा रु.33.40 करोड क्रमशः 31/3/2009 तक स्वीकृत की गई ।

#### (घ) महिलाओं का सशक्तिकरण :

निगम में प्रगति तथा विकास में महिलाओं की विशेष सहभागिता है ।

श्रेणी	कुल	महिलाओं की संख्या
प्रथम श्रेणी अधिकारी	23372	4088 (क्षेत्रीय प्रबंधक/ क्षेत्रीय प्रबंधक चयन के वरिष्ठ स्तर पर 14 महिला अधिकारी हैं ।)
विकास अधिकारी	24987	646
तृतीय एवं चतुर्थ श्रेणी कर्मचारी	66557	18863
अभिकर्ता	1344856	349997

#### (च) आरक्षण : राष्ट्रीय नीति कार्यान्वयन :

##### (1) अनुसूचित जाति/जनजातियाँ एवं अन्य पिछड़े वर्गों के लिए आरक्षण :

अ.जा./अ.ज.जा./अन्य पिछड़े वर्गों/भूतपूर्व सैनिक तथा अपंग व्यक्तियों के आरक्षण के लिए राष्ट्रीय नीति के अनुपालन में निगम की रिक्तियों में आरक्षण संबंधित नियम तैयार किए हैं । अ.जा./अ.ज.जा./अन्य पिछड़े वर्ग को रियायतें/छुट देने संबंधी नियम सरकार द्वारा जारी निर्देशों के अनुसार गठित किए गए हैं ।

आलोच्य वर्ष के दौरान, जी.बी.नि. के विभिन्न कार्यालयों द्वारा अ.जा./अ.ज.जा./अन्य पिछड़े वर्गों के श्रेणी के 2001 प्रत्याशियों को आरक्षित रिक्तियों पर भर्ती किया गया ।

##### (2) शारीरिक रूप से विकलांगों के लिए आरक्षण :

शारीरिक रूप से विकलांगों के पुनर्वास दृष्टिकोण से निगम में नेत्रहीन/दृष्टिदोष पीडित, बहरे तथा विकलांगों की भर्ती के लिए नौकरियों की पहचान की गयी है । इस हेतु प्रथम, तृतीय तथा चतुर्थ श्रेणी के नौकरियों/पदों में आरक्षण, कुल रिक्त पदों का 3 प्रतिशत है ।

आरक्षण के अलावा ऊपरी आयु सीमा में 10 वर्षों की छूट भी प्रदान की गई है तथा इस निर्धारित आरक्षित कोटा के अंतर्गत भर्ती किए गए नेत्रहीन व विकलांगों को नियमानुसार वाहनभत्ता भी प्रदान किया जाता है।

**(3) भूतपूर्व सैनिक कर्मचारियों के लिए आरक्षण :**

निगम में भूतपूर्व सैनिकों की भर्ती संबंधी प्रावधान, सरकार द्वारा जारी निर्देशों के अनुसार किया जाता है।

**(छ) खेलकूद :**

**(1) इन-हाऊस खेलकूद :**

**अखिल भारतीय जीवन बीमा निगम खेल 2008-09 :**

वर्ष 2008-09 की समाप्ति बालेवाडी, पुणे में निगम के वर्ष के सबसे बड़े खेल आयोजन "अखिल भारतीय जीवन बीमा निगम खेल 2008-09" के साथ हुई। सभी छः क्रीड़ा विधाओं की एक साथ, एक स्थल पर आयोजित अखिल भारतीय क्रीड़ा प्रतियोगिता, निगम की क्रीड़ा बिरादरी में श्रेष्ठ स्तर के सख्य, साहचर्य तथा एकता की भावना के संवर्धन में कामयाब हुई।

**(2) अंतर-निगम खेलकूद :**

**• अखिल भारतीय सार्वजनिक क्षेत्र की कैरम प्रतियोगिता :**

भारतीय जीवन बीमा निगम द्वारा अखिल भारतीय सार्वजनिक क्षेत्र की प्रतियोगिता का आयोजन 'योगक्षेम', मुंबई में किया गया। भारतीय जीवन बीमा निगम ने पुरुष और महिला - दोनों की टीम चैम्पियनशिप जीती। सुश्री एस.अपूर्वा (दक्षिण-मध्य क्षेत्र) ने महिलाओं के वर्ग की चैम्पियनशिप जीती।

**• मुंबई मैरेथॉन में सुवर्ण की हैट-ट्रिक :**

18 जनवरी, 2009 को आयोजित मुंबई मैरेथॉन में भारतीय जीवन बीमा निगम की सहभागिता ने कारपोरेट स्पोर्टिंग चैलेन्ज में सुवर्ण की हैट-ट्रिक हासिल की। श्री हरीश तिवारी (उत्तर-मध्य क्षेत्र), श्री विजय काष्टे (पश्चिम क्षेत्र), श्री भूपेन्द्र सिंह जादोन (मध्य क्षेत्र), श्री एल.कुजुर (मध्य क्षेत्र), श्री सुमन साहू (मध्य क्षेत्र) तथा श्री वी.एन.अनिलकुमार (दक्षिण क्षेत्र) की टीम ने इस क्रीड़ा प्रकार में सहभागिता की।

**(3) अन्य गतिविधियां/बाहरी खेलों की झलकियां :**

- (1) मण्डल कार्यालय, पुणे की महिला ग्रैन्ड मास्टर सुश्री स्वाती घाटे का भारतीय महिला शतरंज टीम में चयन किया गया।
- (2) भारतीय जीवन बीमा निगम के शतरंज चैम्पियन श्री श्रीराम झा ने राष्ट्रीय ए शतरंज चैम्पियनशिप हेतु अर्हता प्राप्त की।
- (3) मण्डल कार्यालय, पुणे के श्री प्रकाश गायकवाड का भारतीय कैरम टीम में चयन किया गया है।
- (4) एअर इंडिया, मुंबई द्वारा आयोजित अखिल भारतीय सार्वजनिक क्षेत्र शतरंज प्रतियोगिता में भारतीय जीवन बीमा निगम ने द्वितीय स्थान प्राप्त किया।
- (5) बीएसएनएल द्वारा औरंगाबाद में आयोजित अखिल भारतीय सार्वजनिक क्षेत्र वॉलीबॉल चैम्पियनशिप में हमारी वॉलीबॉल टीम ने तृतीय स्थान प्राप्त किया।
- (6) भारतीय जीवन बीमा निगम ने अखिल भारतीय सार्वजनिक क्षेत्र क्रीड़ा उन्नयन बोर्ड की समग्र चैम्पियनशिप में द्वितीय स्थान प्राप्त किया।

## 19. मानव संसाधन विकास/संगठन विकास/प्रशिक्षण :

मांसंवि/संगठन विकास विभाग क्षमताओं के विकास, प्रतिबद्धता के मजबूतीकरण तथा अध्ययन संस्कृति के निर्माण पर ध्यान केन्द्रित करता है। यह कर्मचारियों एवं संस्था के ध्येय, स्वप्न, युद्धनीतियों तथा लक्ष्यों के बीच के संबंध को जोड़नेवाली महत्वपूर्ण कड़ी है, जिनमें से वर्ष 2008-2009 के दौरान की मुख्य पहलें निम्नानुसार हैं :-

- (1) इंडियन स्कूल ऑफ बिजनेस, हैदराबाद द्वारा उपक्षेत्रीय प्रबंधक तथा क्षेत्रीय प्रबंधक (सामान्य) संवर्ग के 50 अधिकारियों के लिए "बिजनेस लीडरशिप" पर प्रथागत प्रशिक्षण कार्यक्रम आयोजित किया गया।
- (2) पोस्ट ग्रॅज्युएट एक्जिक्यूटिव प्रोग्राम (पीजीईपी) इस एक वर्षीय वैशिष्ट्यपूर्ण इन-हाऊस एमबीए (मास्टर ऑफ बिजनेस एडमिनिस्ट्रेशन) कार्यक्रम की पहल इंडियन इंस्टिट्यूट ऑफ मैनेजमेंट, अहमदाबाद के सहयोग से की गई। 49 अधिकारियों की प्रथम बैच ने पाठ्यक्रम सफलतापूर्वक पूर्ण किया है।
- (3) 50 अधिकारियों की द्वितीय बैच का कार्यक्रम प्रबंध विकास केन्द्र, मुंबई में चल रहा है। इसके अलावा विभिन्न प्रशिक्षण केन्द्रों में तकनीकी एवं प्रबन्धन विषयों के प्रमुख कार्यक्रम आयोजित किए गए।

वर्ष के दौरान हमारे कर्मचारियों के प्रशिक्षण का डाटा निम्नानुसार है :-

प्रशिक्षण केन्द्र	प्रशिक्षित व्यक्तियों की संख्या	
	2008-2009	2007-2008
इन हाऊस प्रशिक्षण :		
प्रबंध विकास केन्द्र	2878	2884
राष्ट्रीय बीमा संस्थान (नेशनल इन्श्योरेन्स एकेडमी)	2286	2367
7 क्षेत्रीय प्रशिक्षण केन्द्र	34344	28374
	39508	33625
<b>बाह्य प्रशिक्षण संस्थाएं</b>		
देशांतरगत (ISB, XLRI, ASCI, IIM, MDI आदि)	730	632
विदेशी संस्थाएं/निकाय (FALIA, AIM, IFTDO, SWISS RE MUNICH RE आदि)	13	21
	743	653
<b>कुल योग :</b>	<b>40251</b>	<b>34278</b>

## 20. प्रबन्ध विकास केन्द्र :

प्रबन्ध विकास केन्द्र हमारे वरिष्ठ अधिकारियों को प्रासंगिक शिक्षा एवं निर्णय क्षमताओं को विकसित करने के लिए मंच प्रदान करते हुए उनकी निष्पादन क्षमताओं को तेज करने में अहम भूमिका निभा रहा है। प्रशिक्षण को संस्था, प्रबन्ध विकास केन्द्र तथा प्रशिक्षणार्थियों के बीच त्रिदलीय सहयोगी सम्बन्ध के रूप में देखा जाता है। प्रशिक्षण सत्रों के समयान्तराल का आरेखन प्रतिभागियों की प्रशिक्षण आवश्यकताओं के साथ-साथ नैगमिक दिशा-निर्देशों तथा केन्द्रीय कार्यालय के विभागाध्यक्षों एवं क्षेत्रीय प्रबन्धकों के कार्य-निष्पादन अपेक्षाओं को ध्यान में रखते हुए किया जाता है। उच्च प्रभावकारी कार्यक्रमों, जो अपेक्षित संगठनजन्य निष्पादन तथा प्रत्यक्ष संगठनजन्य निष्पादन के बीच के अंतर को दूर करने के प्रयास करते हैं, को कार्यान्वित कर, संगठनजन्य लक्ष्यों की प्राप्ति हेतु निगमित समूहन तैयार करना इसका उद्देश्य है।

हमारे अधिकारियों में विश्वस्तरीय प्रबन्धकीय क्षमताओं को विकसित करने के लिए, आई.आई.एम. अहमदाबाद जैसी प्रधान प्रबन्धन संस्था के साथ साझेदारी में पोस्ट ग्रेज्युएट एक्जिक्यूटिव प्रोग्राम को कार्यान्वित करने की संस्था की महत्वपूर्ण सामरिक पहल, क्षमताओं के विकास की दिशा में एक भव्य उपलब्धि है। प्रथम बैच (2008-09) में 49 पीजीईपी प्रतिभागी उत्तीर्ण हुए।

उच्चस्तरीय क्षमता विकास के अपने ध्येय को मद्देनजर रखते हुए, प्रबन्ध विकास केन्द्र ने वर्ष 2008-09 में 134 सत्रों का आयोजन किया, (वर्ष 2007-08 में 105 सत्र आयोजित किए गए थे) जिनमें 2878 प्रतिभागियों को प्रशिक्षण दिया गया।

वर्ष 2008-09 के दौरान प्रबन्ध विकास केन्द्र में निम्न विशिष्टीकृत कार्यक्रम आयोजित हुए :

- ❖ पीजीईपी
- ❖ अनुशासनिक कार्रवाईयों पर कार्यक्रम
- ❖ ऊर्जा प्रबन्धन एवं लेखा परीक्षण पर सत्र
- ❖ सेवानिवृत्त होनेवाले अधिकारियों के लिए कार्यक्रम
- ❖ मेट्रो अभिकर्ताओं पर सत्र
- ❖ आईटीएसजी 2 सदस्यों के लिए कोबोल प्रशिक्षण
- ❖ आईपीपी के लिए कार्यशाला
- ❖ शीघ्र दावों पर विशेष कार्यशाला
- ❖ पेन्शन एवं समूह योजना, सूचना प्रौद्योगिकी सम्मेलन
- ❖ ईडीएमएस
- ❖ महिला अभिकर्ताओं के लिए विशेष सत्र
- ❖ ग्राहक संबंध प्रबन्धकों के लिए प्रशिक्षण कार्यक्रम
- ❖ सम्पदा विकास एवं प्रबन्धन कार्यक्रम
- ❖ वित्तीय विवरण एवं स्टैच्युटरी ऑडिट को तैयार करना
- ❖ स्वीस री द्वारा बीमालेखन पर सत्र
- ❖ मूल्यांकन एवं डी-रिटर्न्स पर कार्यशाला



## 21. राजभाषा कार्यान्वयन :

“क”, “ख” और “ग” क्षेत्रों में स्थित सभी कार्यालयों द्वारा राजभाषा अधिनियम, 1963 एवं राजभाषा नियम, 1976 के विभिन्न प्रावधानों के अनुपालन को सुनिश्चित करने के लिए आवश्यक कार्यवाही की गई। निगम के सभी कार्यालयों में राजभाषा कार्यान्वयन की स्थिति प्रायः संतोषजनक रही और राजभाषा के प्रयोग का बढ़ावा देने का प्रयास निरंतर जारी रहा।

## 22. अभियांत्रिकी :

वर्ष के दौरान निगम ने 8 शाखा, 72 आवास इकाईयों और 3 अतिथि गृहों का निर्माण 14 केंद्रों पर, 2 निवेश भवन एवं 14 आवासीय भवनों का बीमाधारक आवास योजना के तहत निर्माण का कार्य पूर्ण किया। इस के अतिरिक्त बीमाधारक आवासीय योजना, निवेश भवन, कार्यालय एवं आवासीय भवनों का अपने प्रयोग हेतु परियोजनाओं का कार्य प्रगति पर है।

वर्ष के दौरान 5 मंडल कार्यालय और 53 शाखा कार्यालयों का आधुनिकीकरण किया गया, जिससे कुल आधुनिकीकृत शाखा कार्यालयों की संख्या अब 782 हो गयी है। 424 सैटेलाइट कार्यालयों, ईडीएमएस हेतु अतिआधुनिक आधारभूत ढांचे का कार्य पूर्ण किया गया। 20 जगहों पर शाखा कार्यालय, 1 मंडल कार्यालय, 249 आवासीय इकाईयों का निर्माण 28 केंद्रों पर, 1 क्षेत्रीय एवं 1 विक्रय प्रशिक्षण केन्द्र, 7 केंद्रों पर बीमा धारक आवास योजना के तहत 388 आवासीय भवनों का एवं 4 निवेश भवनों का कार्य प्रगति पर है।

वर्ष के दौरान निगम ने रु.51.45 करोड़ का निवेश भवन निर्माण, जिसमें बीमा धारक आवास योजना भी शामिल है, में किया। हम लोगों ने सलाह देने के कार्य द्वारा रु.72.97 लाख अर्जित किए।

## 23. सामरिक व्यवसाय ईकाई : सम्पदा :

इस वर्ष 31.03.2009 को निगम की सम्पदा से सकल राजस्व रूपये 193.21 करोड़ रहा, जो गत वर्ष दिनांक 31.03.2008 को रूपये 182.31 करोड़ था। गत वर्ष की तुलना में 5.97% की वृद्धि दर्ज हुई।

वर्ष 2007-2008 के लिए शुद्ध राजस्व रूपये 138.52 करोड़ था, जो 2008-2009 में घटकर रूपये 127.13 करोड़ रहा।

इस वर्ष के दौरान निगम के कार्यालय भवन, निवेश भवन के निर्माण हेतु एवं बीमा धारक गृह योजना के लिए 26 भूखण्ड तथा दो निर्माणाधीन घर (ready built premises) अधिकारियों के आवास हेतु क्रय किए गये। उक्त भूखण्डों के अधिग्रहण हेतु रूपये 604.96 करोड़ उपरोक्त निर्माणाधीन घर अधिग्रहण में निवेश किए गये।

## 24. सूचना प्रौद्योगिकी :

वर्ष 2008-09 में हमने प्रमुख तकनीकी कार्यरंभ यथा कार्पोरेट एक्टिव डाटा वेयर हाऊस (CADW), इलेक्ट्रॉनिक दस्तावेज प्रबंधन प्रणाली (EDMS) एवं पोर्टल के क्रियाकलापों में संग्रहित गतिशीलता देखी है, जिससे ग्राहक सेवा में अतिशय मूल्यवर्धन संभव हुआ है। भारतीय जीवन बीमा निगम को NASSCOM द्वारा जीवन बीमा कंपनियों में सबसे अच्छा सूचना प्रौद्योगिकी उपयोगकर्ता घोषित करना, इस वर्ष की एक प्रमुख घटना है।

### (क) प्रिमियम भुगतान के नये चैनल :

इस वर्ष ग्राहकों द्वारा नवीकरण प्रिमियम भुगतान हेतु कई नये चैनल जोड़े गए। इनमें सबसे प्रमुख है Empowered LIC अभिकर्ता द्वारा प्रिमियम संग्रहण। इस व्यवस्था में ग्राहक किसी भी समय 24x7 Empowered LIC अभिकर्ता के पास प्रिमियम जमा कर रसीद प्राप्त कर सकता है। इस वर्ष के अंत तक 5000 से ज्यादा ‘Empowered LIC अभिकर्ता’ बीमाधारकों से प्रिमियम संग्रहण का कार्य कर रहे हैं।

### (ख) कार्पोरेट एक्टिव डाटा वेयर हाऊस (CADW) :

भारतीय जीवन बीमा निगम की CADW, विश्व के सबसे बड़े ग्राहक डेटाबेसों में से एक है। इस परियोजना की सहायता से भारतीय जीवन बीमा निगम ने कई ग्राहक केंद्रित अभियान चलाए, जैसे Customer contact Program और Gold club customer campaign पुणे, चेन्नई, हैदराबाद, कोलकत्ता और दिल्ली में वर्ष 2008-09 में चलाए गए। साथ ही कई विपणन स्पर्धाएं भी आयोजित की गईं। एक ही ग्राहक को, उसके एक विशिष्ट महीने में देय विभिन्न पालिसियों के प्रिमियम हेतु एकल नोटिस का जारी किया जाना एक महत्वपूर्ण उपलब्धि है। विपणन के क्षेत्र में प्रथम स्थान की प्राप्ति हेतु इस परियोजना का सफलतापूर्वक उपयोग किया गया। प्रारम्भ की गई इन सभी पहलों के कारण ग्राहकों की नजर में ‘ब्राण्ड एलआईसी’ अधिक सुस्पष्ट हुआ।

**(ग) इलेक्ट्रॉनिक दस्तावेज प्रबंधन प्रणाली (ईडीएमएस) :**

भारतीय जीवन बीमा निगम ने अपने कार्यालय में इलेक्ट्रॉनिक दस्तावेज प्रबंधन प्रणाली (EDMS) लागू की है ताकि ग्राहक संबंधी तथा सभी कार्यालयीन दस्तावेजों को कम्प्यूटरीकृत रूप में परिवर्तित किया जा सके और ग्राहकों को कभी भी- कहीं भी सेवा उपलब्ध कराई जा सके। इस परियोजना में मुख्यतः दस्तावेज प्रबंधन, कार्य-प्रवाह एवं अभिलेख प्रबंधन प्रणाली का समावेश होता है।

**इस परियोजना के कार्यान्वयन के मुख्य उद्देश्य निम्नानुसार हैं :**

- (1) इलेक्ट्रॉनिक फाईल की उपलब्धता से ग्राहकों को कभी भी-कहीं भी सेवा प्रदान करना।
- (2) दस्तावेजों एवं फाईलों को एकाधिक उपयोगकर्ताओं के लिए एक ही समय में उपलब्ध कराना।
- (3) दस्तावेजों एवं अभिलेखों के स्थानांतरण की प्रक्रिया समाप्त करना।

सभी पालिसी अभिलेखों की स्कैनिंग हो जाने के पश्चात ऋण भुगतान और दावा भुगतान जैसी सेवाएँ देश में किसी भी जगह उपलब्ध हो सकती हैं, चाहे पालिसी अन्यत्र ही ली गई हो।

EDMS परियोजना खंडों में पूरी की जानी है। 31/03/2009 तक लगभग 11 करोड़ पालिसी अभिलेखों का कम्प्यूटरीकृत रूपांतरण हो चुका है और ये अभिलेख देश में कहीं से भी देखे जा सकते हैं। इस प्रकार, इस परियोजना ने बेहतर और तीव्र सेवा उपलब्ध कराने में निगम को सक्षम किया है।

**(घ) नेटवर्क :**

देश में अलग अलग 13 स्थानों पर आइवीआर/इन्फो सेंटर में नए सॉफ्टवेयर लगाए गए हैं। ये सॉफ्टवेयर अधिकारियों को ग्राहकों की शिकायतों का सफलतापूर्वक निपटारा करने में अत्यंत सहायक हैं। साथ ही इनकी सहायता से अनेक प्रकार की प्रबंधकीय रिपोर्टें बनायी जा सकती हैं।

**25. आंतरिक लेखा परीक्षण :**

वर्ष 2008-2009 के लिए, निगम के सभी शाखा/मण्डल/क्षेत्रीय कार्यालय के विभागों का अंकेक्षण 31.03.2009 को, यथोचित रूप से पूर्ण किया गया है। हम निवेश विभाग का समवर्ती अंकेक्षण भी निरंतर आधार पर संचालित करते हैं।

सूचना प्रौद्योगिकी को एक औजार की भांति उपयोग करते हुए हमारी प्रथा के अनुरूप अंकेक्षण पैकेजों को उपयोग में लाया जा रहा है, जिससे हमारे लेखा परीक्षक, फ्रंट एण्ड एप्लीकेशन्स पैकेज (फीप) के परिवेश में, अंकेक्षण सुचारू रूप से कर सकें। सूचना प्रणाली अंकेक्षण का प्रारंभ गत वर्ष प्रायोगिक तौर पर किया गया और 2008-09 में हमारी 15% शाखाओं में संचालित किया गया।

**26. निरीक्षण :**

वर्ष 2008-2009 के दौरान भारत की सभी शाखाओं, मण्डल कार्यालयों तथा क्षेत्रीय कार्यालयों का निरीक्षण किया गया।

**27. सतर्कता :**

एक वर्ष से अधिक लंबित सतर्कता मामलों को निपटाए जाने हेतु विशेष प्रयास किए गए।

बेहतर सतर्कता एवं प्रशासन हेतु व्यवस्था के विकास पर विशेष अभ्यास किया गया तथा विभाग-वार सुधारात्मक कार्रवाईयों का सुझाव देते हुए समेकित रिपोर्ट आवश्यक कार्यवाही हेतु प्रस्तुत की गई। संगठन के कार्यालयों में सभी श्रेणी के कर्मचारियों तथा अभिकर्ताओं को निवारक सतर्कता के उपायों की तालीम दी गयी जिससे दुर्व्यवहार के अवसरों को कम किया जा सके। भंडारण खरीद तथा भवन संविदाओं के क्षेत्रों में केन्द्रीय सतर्कता आयोग के दिशा-निर्देशों का कड़ी निष्ठा से अनुपालन सुनिश्चित किया जा रहा है।

**28. नामित निदेशक :**

निगम, विभिन्न कंपनियों के बोर्डों पर, जहां उसकी ऋण अथवा इक्विटी के आधार पर पर्याप्त भागीदारी है, नामित निदेशकों की नियुक्ति करता है। नामित व्यक्ति निगम के सेवारत अथवा सेवानिवृत्त अधिकारी होते हैं। यद्यपि कुछ अवसरों पर गैर-कार्यालयीन व्यक्तियों की नियुक्ति भी की गई है। नामित निदेशकों के कार्य की समीक्षा तथा मार्गदर्शन हेतु समुचित व्यवस्था उपलब्ध है। नामित निदेशकों की नियुक्ति की समय-समय पर समीक्षा की जाती है। नामित निदेशक कंपनी के प्रचालन, समस्याओं, संभावनाओं व कार्पोरेट अभिशासन मानकों आदि के संबंध में फीडबैक प्रदान करते हैं।

वित्तीय संस्थाओं के निगरानी तंत्र के अभिन्न अंग के रूप में, बोर्ड की बैठकों/अन्य संबंधित समितियों की बैठकों या अन्य महत्वपूर्ण विषयों पर, जो निगम के ध्यानाकर्षण योग्य हों, नामित निदेशक निगम को सूचित करते हैं। नामित निदेशकों द्वारा दी गई रिपोर्टें

में उद्भूत महत्वपूर्ण बिंदुओं पर आवश्यकतानुसार, कंपनी या अन्य संस्थाओं के साथ संयुक्त रूप से चर्चा की जाती है। तथापि नामित निदेशक स्वतंत्र निदेशक होते हैं जिनकी नियुक्ति गैर-कार्यकारी निदेशक के रूप में की जाती है और उनका कंपनी के दैनंदिन प्रचालन के मामलों से कोई संबंध नहीं होता है।

## 29. कॉर्पोरेट अभिशासन :

अच्छे कॉर्पोरेट अभिशासन पर निष्ठा, निगम के व्यवसाय संचालन की धारणा का एक अभिन्न अंग है। अच्छे कॉर्पोरेट अभिशासन के प्रयोग के संस्थावादकरण के पीछे चालक बलों के रूप में जी.बी.नि.के मानव संसाधनों एवं अभिकर्ताओं के साथ-साथ विभिन्न अग्रसाक्षिण्य उपाय, सरकार द्वारा पहलें एवं मार्गदर्शन, जी.बी.नि.बोर्ड तथा उसकी उप-समितियां हैं।

सभी स्तरों पर मूल्याधारित नीतियों और कार्यप्रणालियों के सूत्रीकरण के अतिरिक्त, परिचालनात्मक पारदर्शिता, सूचना का आदान-प्रदान, उत्तरदायित्व तथा सभी शेयरधारकों के साथ लगातार सुसंवाद बनाए रखने की हमारी कार्यपद्धति हमें अच्छे निगमित अभिशासन के लिए हमेशा प्रेरित करती है। इससे हम अपने ब्रांड इक्विटी में संवृद्धि, शेयरहोल्डरों के स्टैक का सशक्तिकरण तथा संस्थांतर्गत स्वस्थ वातावरण का निर्माण कर सके हैं। इससे ग्राहक सेवा पर प्रतिबद्ध संस्थात्मक फोकस किया जा सका है, जो व्यवसाय में अच्छी वृद्धि में सहायक सिद्ध हुआ है।

## 30. बोर्ड की बैठकें :

नियमों के अनुसार बोर्ड की बैठकें सामान्यतया तीन महीनों में एक बार आयोजित की जाती हैं। गत वर्ष के दौरान बोर्ड की चार बैठकें आयोजित हुईं। पालिसी संबंधी मामलों के अलावा बोर्ड, सामरिक दिशा-निर्देश तथा कार्यान्वयन प्रदान करता है, वित्तीय अनुशासन तथा पालिसीधारकों के प्रति उत्तरदायित्व को सुनिश्चित करता है तथा पालिसीधारकों एवं स्टैकधारकों के हित को भी सुनिश्चित करता है।

भारतीय जीवन बीमा निगम अधिनियम, 1956 की धारा 19 के अनुसार, बोर्ड द्वारा कार्यकारी समिति तथा निवेश समिति का गठन किया जाता है। इसके अतिरिक्त, जी.बी.नि. को सम्पदा संबंधी मामलों में मार्गदर्शन देने के लिए एक भवन सलाहकार समिति का भी गठन किया गया है।

## 31. केन्द्रीय प्रबन्धन समिति :

केन्द्रीय प्रबन्धन समिति की बैठकें हर माह आयोजित की जाती हैं। निगम के व्यवसाय की समीक्षा, योजनाओं का संरूपण तथा कार्यान्वयन और विभिन्न महत्वपूर्ण मामलों पर चर्चा की जाती है। क्षेत्रीय प्रबन्धक तथा केन्द्रीय कार्यालय के विभागाध्यक्ष संस्थासंबंधी विभिन्न मामलों पर विचार-विमर्श करते हैं।

## 32. क्षेत्रीय सलाहकार बोर्ड :

प्रत्येक क्षेत्र के लिए क्षेत्रीय सलाहकार बोर्ड गठित किए गए हैं, जो क्षेत्र से संबंधित सभी मामलों एवं नीतियों पर चर्चा एवं समीक्षा करने में सक्षम हैं।

## 33. पालिसीधारक परिषद :

प्रत्येक मण्डल में पालिसीधारक परिषदों का गठन किया गया है। पालिसीधारक परिषदें पालिसीधारक सेवा से संबंधित सभी मामलों, जैसे पालिसीधारकों को दी जानेवाली सेवा, बकाया दावे, नव व्यवसाय की प्रगति, प्रचार गतिविधियां आदि पर चर्चा करती हैं।

## 34. जीवन बीमा निगम अधिनियम के अनुसार निर्देश :

वर्ष के दौरान, भारतीय जीवन बीमा निगम अधिनियम, 1956 की धारा 21 के अंतर्गत भारत सरकार द्वारा कोई निर्देश प्राप्त नहीं हुए।

## 35. लेखा परीक्षक :

भारत सरकार के पूर्वानुमोदन से, दस लेखा परीक्षण फार्मों को वर्ष 2008-2009 के लिए वैधानिक लेखा परीक्षक के रूप में नियुक्त किया गया। फार्मों के नाम तथा पते परिशिष्ट I (पृष्ठ संख्या 52) में दिए गए हैं।

### 36. वर्ष 2009-10 के लिये व्यवसाय की योजनाएं :

वित्तीय वर्ष 2009-2010 के दौरान, नव व्यवसाय में निरंतर वृद्धि हेतु निगम ने योजना बनाई है। नव व्यवसाय का वार्षिक बजट निम्नानुसार है

कुल पॉलिसिया	..	4,35,00,000 (43.50 मिलियन)
एकल प्रीमियम (रू.लाख में)	..	रू. 27,81,500.00 (रू.278.15 बिलियन)
गैर-एकल प्रीमियम (रू.लाख में)	..	रू. 20,18,500.00 (रू.201.85 बिलियन)
कुल नव व्यवसाय प्रीमियम (रू.लाख में)	..	रू. 48,00,000.00 (रू.480.00 बिलियन)

### 37. आभार प्रदर्शन :

भारतीय जीवन बीमा निगम, अपने कार्यालयों में निरीक्षण हेतु आयी विभिन्न संसदीय समितियों, केन्द्रीय वित्त मंत्री, केन्द्रीय वित्त राज्यमंत्री व्यय, बैंकिंग एवं बीमा, वित्त मंत्रालय के बीमा विभाग, आर्थिक कार्य विभाग एवं बीमा विकास प्राधिकरण को विभिन्न मुद्दों पर उनके सक्रिय समर्थन, सलाह एवं सहयोग के लिए हार्दिक धन्यवाद ज्ञापित करता है।

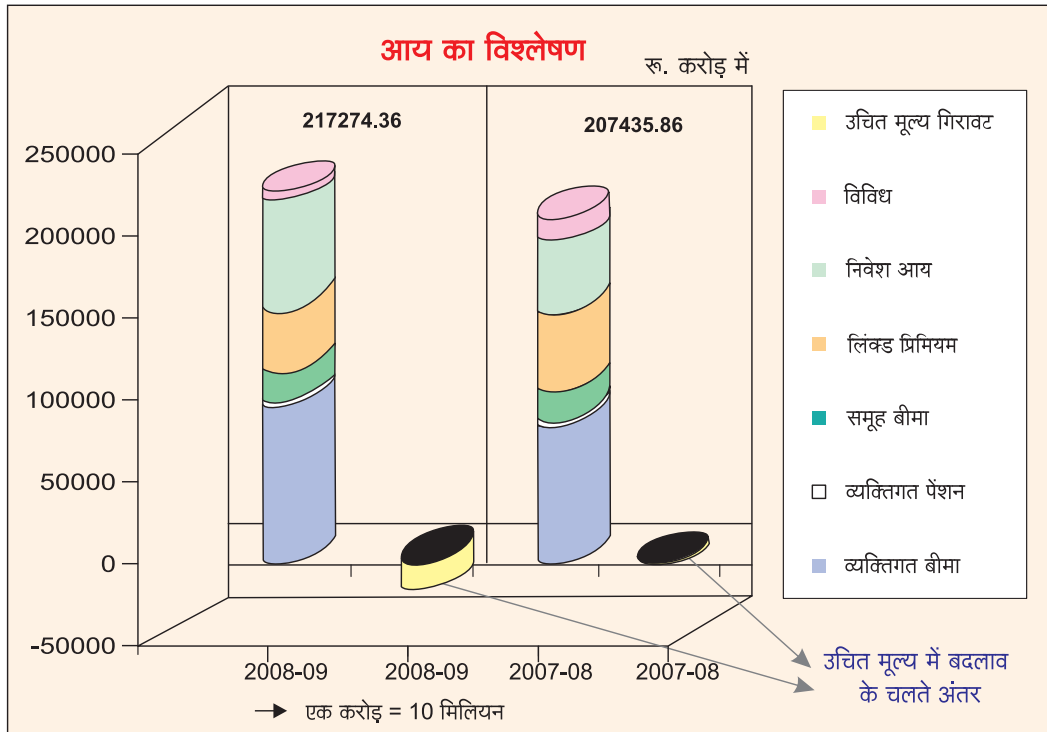
भारतीय जीवन बीमा निगम निदेशक मण्डल, कार्यकारी समिति, निवेश समिति तथा भवन सलाहकार समिति के प्रति कृतज्ञ है, जिन्होंने अमूल्य दिशा-निर्देश एवं मार्गदर्शन दिया।

भारतीय जीवन बीमा निगम अपने लाखों पालिसीधारकों के प्रति भी कृतज्ञता व्यक्त करता है, जिन्होंने हम पर पुनः भरोसा किया तथा संगठन को अपना समर्थन जारी रखा।

अभिकर्ता तथा श्रेणी-1 तथा श्रेणी-2 अधिकारियों सहित स्टाफ के सदस्य, जिन्होंने संस्था के विकास तथा छवि की संवृद्धि में अपना योगदान दिया है, प्रशंसा के पात्र हैं।

परिणामों का सारांश

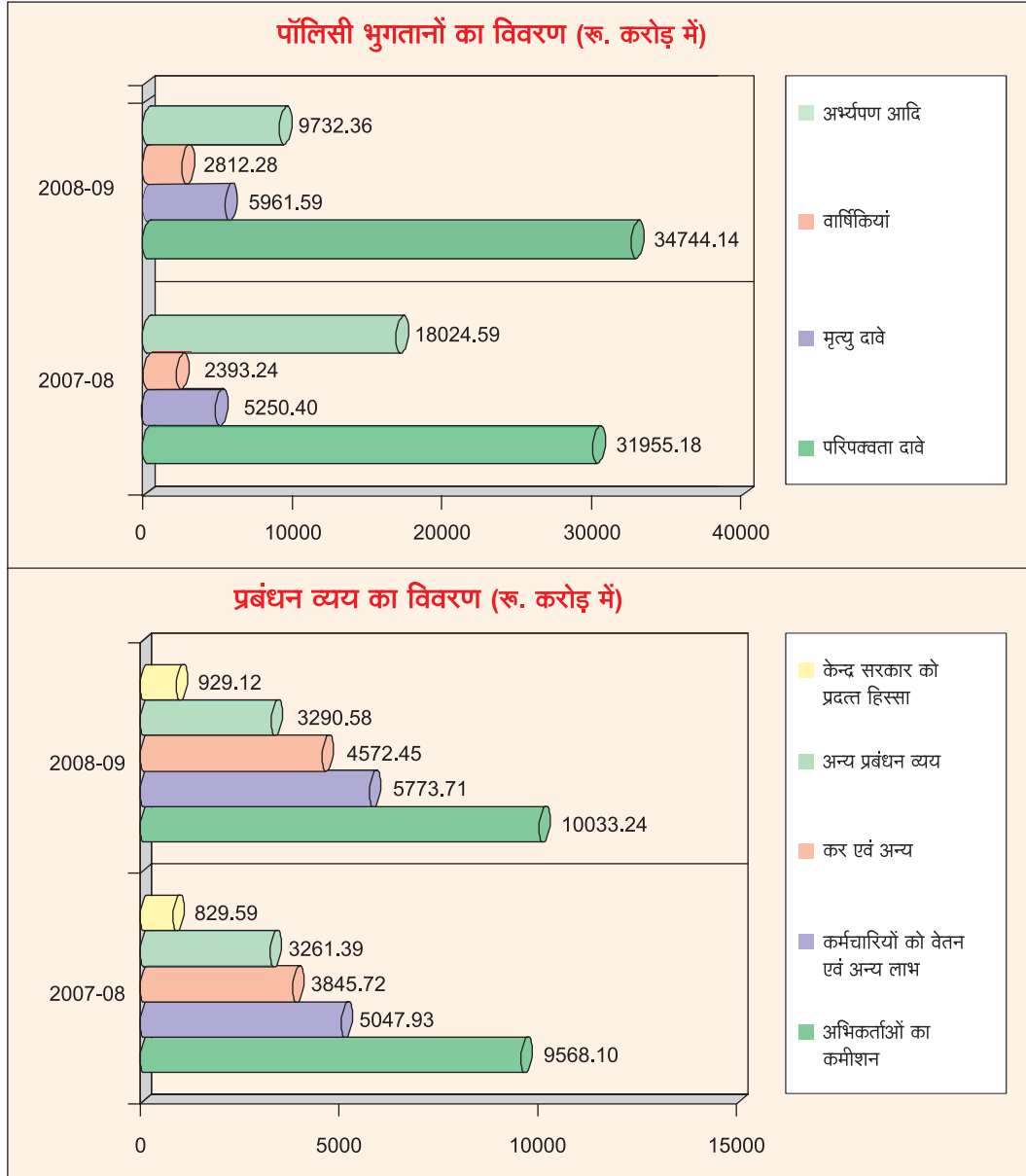
नव व्यवसाय वर्ष के दौरान	2008-2009 (रु. करोड़ में)	2007-2008 (रु. करोड़ में)
<b>व्यक्तिगत बीमा</b>		
<b>बीमा धन</b>		
क) बीमे	363601.83	174043.80
ख) वार्षिकियाँ	12.53	10.23
ग) पेंशन	485.34	161.18
घ) संबद्ध	31654.92	105477.37
<b>पॉलिसियों की संख्या (लाख में)</b>		
क) बीमे	293.34	179.72
ख) वार्षिकियाँ	0.07	0.04
ग) पेंशन	0.16	0.12
घ) संबद्ध	65.46	196.13
<b>समूह योजनाएँ</b>		
<b>बीमा धन (संबद्ध व्यवसाय सहित)</b>		
प्रतिवर्ष वार्षिकियाँ	75318.77	67923.31
	347.52	279.04
<b>योजनाओं की संख्या</b>		
समूह बीमा (संबद्ध व्यवसाय सहित)	15,311.00	14,576.00
सामाजिक सुरक्षा समूह योजनाएँ	5,484.00	7,583.00
समूह सेवानिवृत्ति	540.00	445.00
<b>जीवनों की संख्या (लाख में)</b>		
समूह बीमा (संबद्ध व्यवसाय सहित)	201.37	149.5
सामाजिक सुरक्षा समूह योजनाएँ	110.65	113.67
समूह सेवानिवृत्ति	5.69	4.21
<b>चालू व्यवसाय वर्ष की समाप्ति पर :</b>		
<b>व्यक्तिगत बीमा</b>		
<b>बीमा धन एवं बोनस</b>		
क) बीमे	2113689.60	1783426.24
ख) वार्षिकियाँ	1581.10	1592.28
ग) पेंशन	2364.93	2297.59
घ) संबद्ध	205716.13	200711.08
<b>पॉलिसियों की संख्या (लाख में)</b>		
क) बीमे	2102.53	1925.27
ख) वार्षिकियाँ	9.43	9.44
ग) पेंशन	18.46	18.85
घ) संबद्ध	448.80	386.84
<b>समूह योजनाएँ</b>		
<b>बीमा धन</b>		
प्रतिवर्ष वार्षिकियाँ	417552.26	306950.5
	4176.08	3211.30
<b>योजनाओं की संख्या:</b>		
समूह बीमा	121107.00	128904.00
समूह सेवानिवृत्ति	7009.00	6463.00
<b>जीवनों की संख्या (लाख में)</b>		
समूह बीमा	624.48	495.25
समूह सेवानिवृत्ति	22.60	15.54



## परिणामों का सारांश (जारी)

आय	2008-2009 (रु. करोड़ में)	2007-2008 (रु. करोड़ में)
<b>व्यक्तिगत बीमा</b>		
प्रथम वर्षीय प्रीमियम	13791.81	9540.94
पिछले वर्ष पर प्रतिशत वृद्धि	44.55%	-18.60%
परवर्ती प्रीमियम	77577.13	72944.41
एकल प्रीमियम एवं मंजूर वार्षिकियों के लिए प्रतिफल	11336.47	264.89
<b>व्यक्तिगत पेंशन योजनायें</b>		
प्रथम वर्षीय प्रीमियम	22.25	15.34
परवर्ती प्रीमियम	1321.94	1364.50
मंजूर वार्षिकियों के लिए प्रतिफल	205.82	123.95
<b>समूह बीमे</b>		
समूह बीमा प्रीमियम	9984.84	12088.24
समूह सेवा - निवृत्ति प्रीमियम	8253.81	6019.01
<b>संबंधित व्यवसाय प्रीमियम</b>	34692.48	47344.31
<b>कुल प्रीमियम आय</b>	<b>157186.55</b>	<b>149705.59</b>
पिछले वर्ष पर प्रतिशत वृद्धि	5.00%	17.16%
निवेशों से आय	56582.79	47998.79
विविध	3505.02	9731.48
<b>कुल आय</b>	<b>217274.36</b>	<b>207435.86</b>
उचित मूल्य में बदलाव के चलते अंतर (यूनिट फंड)	-16993.71	-1072.88
<b>शुद्ध कुल आय</b>	<b>200280.65</b>	<b>206362.98</b>

\* पिछले वर्ष के आँकड़े जरूरत अनुसार पुनर्संगठित किए गए।



### परिणामों का सारांश (जारी)

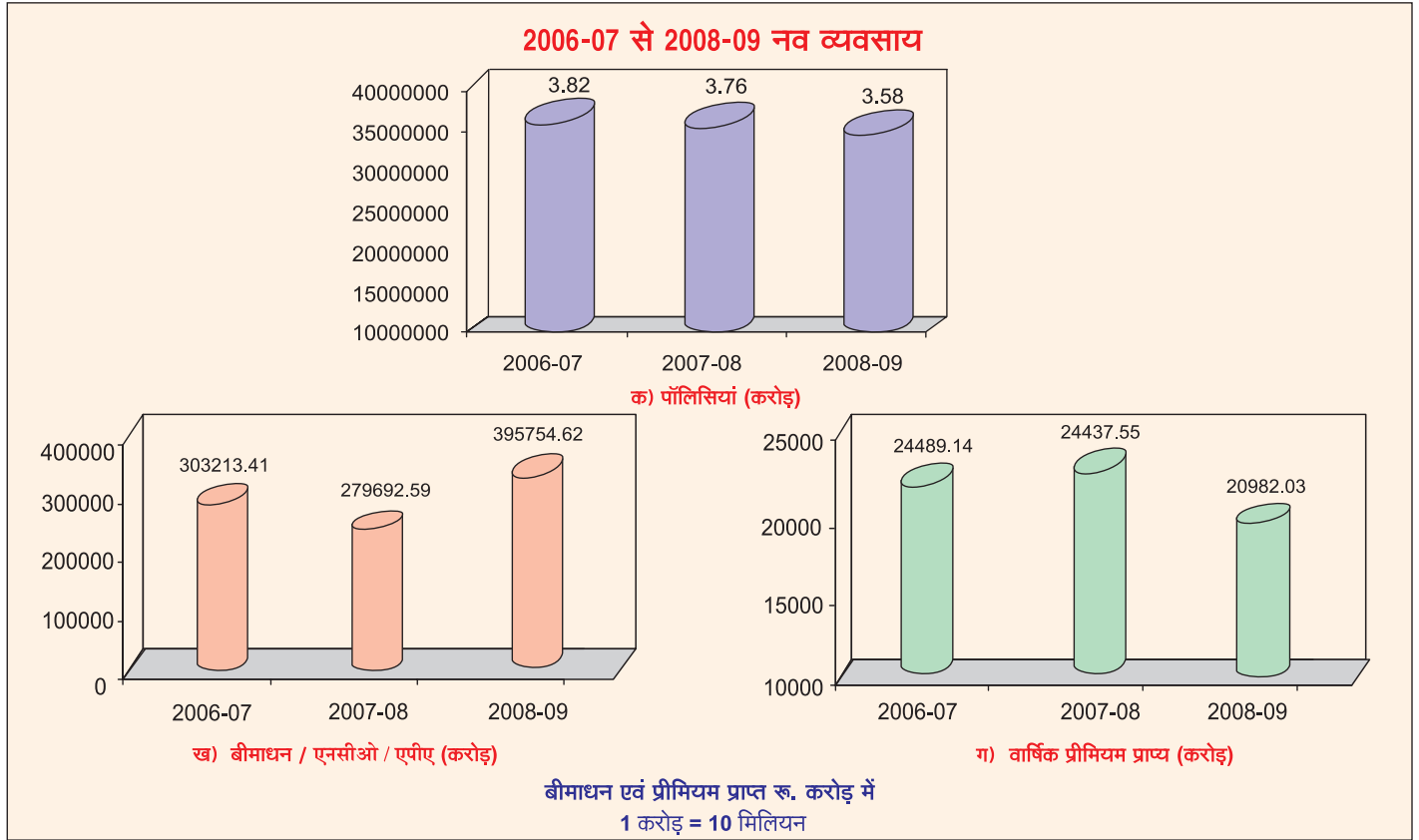
व्यय	2008-2009 (रु. करोड़ में)	2007-2008 (रु. करोड़ में)
<b>बीमा धारकों को भुगतान</b>		
परिपक्वता दावे		
संख्या (लाख में)	145.73	135.66
राशि	34744.14	31955.18
मृत्यु दावे		
संख्या (लाख में)	7.87	8.14
राशि	5961.59	5250.40
वार्षिकियाँ	2812.28	2393.24
अर्श्यपण आदि	9732.36	18024.59
	<u>53250.37</u>	<u>57623.41</u>

## परिणामों का सारांश (जारी)

प्रबन्धन व्यय	2008-2009 (रु. करोड़ में)	2007-2008 (रु. करोड़ में)
अभिकर्ताओं को कमीशन आदि	10033.24	9568.10
कर्मचारियों को वेतन तथा लाभ	5773.71	5047.93
अन्य प्रबन्धन व्यय	3290.58	3261.39
<b>कुल</b>	<b>19097.53</b>	<b>17877.42</b>
<b>अन्य व्यय</b>		
अन्य व्यय (कर, आरक्षित को अन्तरण, आदि)	4572.45	3845.72
केन्द्र सरकार को प्रदत्त मूल्यन अधिशेष का पांच प्रतिशत	929.12	829.59
<b>कुल</b>	<b>5501.57</b>	<b>4675.31</b>
<b>कुल व्यय</b>	<b>77849.47</b>	<b>80176.14</b>
<b>पॉलिसी देयताएं</b>		
<b>असंबंध व्यवसाय</b>		
वर्ष के प्रारम्भ में पॉलिसी देयताएं	611440.15	524775.73
जोड़: व्यय से आय का आधिक्य	105466.99	86664.42
<b>वर्ष के अन्त में पॉलिसी देयता</b>	<b>716907.14</b>	<b>611440.15</b>
पिछले वर्ष पर प्रतिशत वृद्धि	17.25	16.51
<b>संबद्ध व्यवसाय</b>		
वर्ष के प्रारम्भ में पॉलिसी देयताएं	75176.30	36030.59
जोड़: व्यय से आय का आधिक्य	15233.99	39145.71
<b>वर्ष के अन्त में पॉलिसी देयता</b>	<b>90410.29</b>	<b>75176.30</b>
पिछले वर्ष पर प्रतिशत वृद्धि	20.26	108.65

वर्ष की समाप्ति पर बकाया दावे	2008-2009 (रु. करोड़ में)	2007-2008 (रु. करोड़ में)
परिपक्वता	156.36	123.02
मृत्यु	261.44	232.41
<b>कुल</b>	<b>417.80</b>	<b>355.43</b>
<b>प्रबन्धन व्यय का कुल प्रीमियम आय से अनुपात</b>		
अभिकर्ताओं को कमीशन आदि	6.38%	6.39%
कर्मचारियों को वेतन तथा अन्य लाभ	3.67%	3.37%
प्रबन्धन के अन्य व्यय	2.09%	2.18%
सकल व्यय अनुपात	12.15%	11.94%
बकाया दावों का देय दावों से अनुपात	1.03%	0.96%
औसत जीवन बीमा निधि पर प्राप्त ब्याज की दर	7.71	7.83





सारणी नं. 1 ए :

नव व्यवसाय (व्यक्तिगत)

वर्ष	भारत में नव व्यवसाय			भारत के बाहर नव व्यवसाय			कुल नव व्यवसाय		
	पॉलिसियों की संख्या	बीमा धन एनसीओ/ एपीए (रु. करोड़ में)	प्राप्य वार्षिक प्रीमियम (रु. करोड़ में)	पॉलिसियों की संख्या	बीमा धन एनसीओ/ एपीए (रु. करोड़ में)	प्राप्य वार्षिक प्रीमियम (रु. करोड़ में)	पॉलिसियों की संख्या	बीमा धन एनसीओ/ एपीए (रु. करोड़ में)	प्राप्य वार्षिक प्रीमियम (रु. करोड़ में)
<b>व्यक्तिगत बीमा</b>									
2006-2007	20910041	201620.74	11672.72	12059	403.71	24.94	20922100	202024.45	11697.66
2007-2008	17961363	173662.72	9871.89	10509	381.08	25.74	17971872	174043.80	9897.63
2008-2009	29322395	363135.70	16858.57	11121	466.13	19.75	29333516	363601.83	16878.32
<b>सामान्य वार्षिकी</b>									
2006-2007	5903	132.16	0.65	-	-	-	5903	132.16	0.65
2007-2008	4270	10.23	0.19	-	-	-	4270	10.23	0.19
2008-2009	6505	12.53	0.74	-	-	-	6505	12.53	0.74
<b>पेन्शन</b>									
2006-2007	16288	207.63	18.86	-	-	-	16288	207.63	18.86
2007-2008	11921	161.18	15.62	-	-	-	11921	161.18	15.62
2008-2009	16471	485.34	27.25	-	-	-	16471	485.34	27.25
<b>यूनिट संबद्धित</b>									
<b>फ्युचर प्लस</b>									
2006-2007	1273443	71.44	86.23	-	-	-	1273443	71.44	86.23
2007-2008	-	-	-	-	-	-	-	-	-
2008-2009	-	-	-	-	-	-	-	-	-

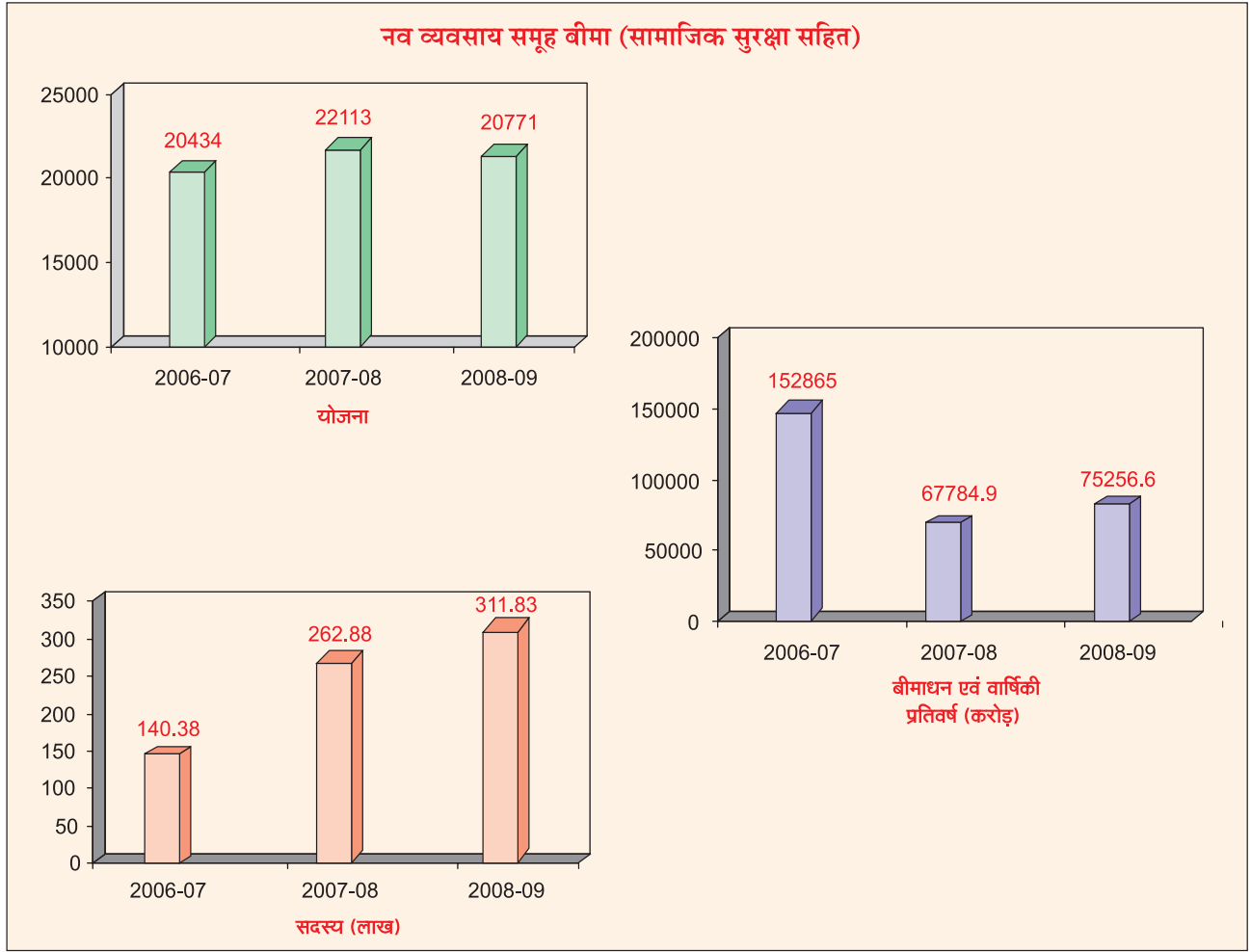
## सारणी नं. 1ए: (जारी)

## नव व्यवसाय (व्यक्तिगत)

वर्ष	भारत में नव व्यवसाय			भारत के बाहर नव व्यवसाय			कुल नव व्यवसाय		
	पॉलिसियों की संख्या	बीमा धन एनसीओ/ एपीए (रु. करोड़ में)	प्राप्य वार्षिक प्रीमियम (रु. करोड़ में)	पॉलिसियों की संख्या	बीमा धन एनसीओ/ एपीए (रु. करोड़ में)	प्राप्य वार्षिक प्रीमियम (रु. करोड़ में)	पॉलिसियों की संख्या	बीमा धन एनसीओ/ एपीए (रु. करोड़ में)	प्राप्य वार्षिक प्रीमियम (रु. करोड़ में)
<b>जीवन प्लस</b>									
2006-2007	228570	2846.11	314.78	-	-	-	228570	2846.11	314.78
2007-2008	-	-	-	-	-	-	-	-	-
2008-2009	-	-	-	-	-	-	-	-	-
<b>मनी प्लस</b>									
2006-2007	10780675	97232.48	10951.41	-	-	-	10780675	97232.48	10951.41
2007-2008	7366061	61637.09	7133.83	-	-	-	7366061	61637.09	7133.83
2008-2009	-	-	-	-	-	-	-	-	-
<b>मार्केट प्लस</b>									
2006-2007	4993655	699.14	1419.55	-	-	-	4993655	699.14	1419.55
2007-2008	8397718	1699.14	2638.82	-	-	-	8397718	1699.14	2638.82
2008-2009	-	-	-	-	-	-	-	-	-
<b>फॉर्च्यून प्लस</b>									
2006-2007	-	-	-	-	-	-	-	-	-
2007-2008	209621	3912.98	629.05	-	-	-	209621	3912.98	629.05
2008-2009	123925	2467.29	392.08	-	-	-	123925	2467.29	392.08
<b>प्रोफिट प्लस</b>									
2006-2007	-	-	-	-	-	-	-	-	-
2007-2008	3537146	34458.86	4011.57	-	-	-	3537146	34458.86	4011.57
2008-2009	1971972	18262.46	1988.80	-	-	-	1971972	18262.46	1988.80
<b>मनी प्लस - 1</b>									
2006-2007	-	-	-	-	-	-	-	-	-
2007-2008	-	-	-	-	-	-	-	-	-
2008-2009	986802	6024.62	782.09	-	-	-	986802	6024.62	782.09
<b>चाईल्ड फॉरच्यून प्लस</b>									
2006-2007	-	-	-	-	-	-	-	-	-
2007-2008	-	-	-	-	-	-	-	-	-
2008-2009	26629	374.92	29.17	-	-	-	26629	374.92	29.17
<b>मार्केट प्लस - 1</b>									
2006-2007	-	-	-	-	-	-	-	-	-
2007-2008	-	-	-	-	-	-	-	-	-
2008-2009	3339196	722.29	777.89	-	-	-	3339196	722.29	777.89
<b>हेल्थ प्लस *</b>									
2006-2007	-	-	-	-	-	-	-	-	-
2007-2008	101895	3756.69	109.72	-	-	-	101895	3756.69	109.72
2008-2009	97437	3798.72	105.28	-	-	-	97437	3798.72	105.28
<b>यू.के. संबद्धित</b>									
2007-2008	-	-	-	86	12.62	1.12	86	12.62	1.12
2008-2009	-	-	-	35	4.62	0.41	35	4.62	0.41

एनसीओ - नोशनल कैश ऑप्शन एपीए - वार्षिकियों प्रति वर्ष

\* हेल्थ प्लस योजना के अंतर्गत बीमाधन के कॉलम में मेजर सर्जिकल लाभ दर्शाया गया है।



**सारणी नं. 1 बी :**

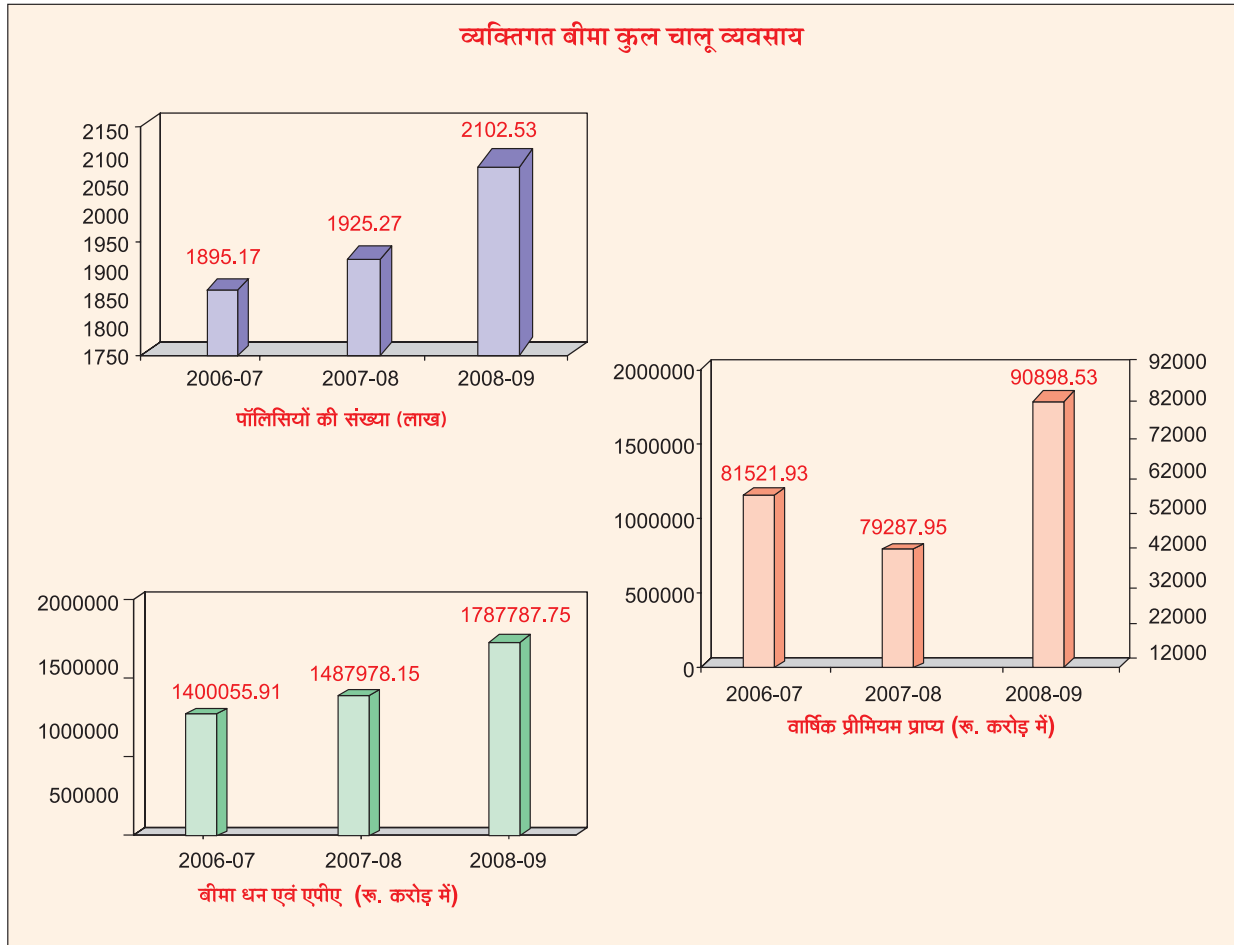
**नव व्यवसाय (समूह)**

वर्ष	योजनाओं की संख्या	सदस्यों की संख्या (लाख में)	बीमा धन/ प्रति वर्ष वार्षिकी (रु. करोड़ में)
<b>समूह बीमा ( सामाजिक सुरक्षा सहित )</b>			
2008-2009	20,771	311.83	75,256.56
2007-2008	22,113	262.88	67,784.93
2006-2007	20,434	140.38	1,52,864.62
<b>समूह सेवा निवृत्ति</b>			
2008-2009	540	5.69	347.52
2007-2008	445	4.21	279.04
2006-2007	263	1.12	212.09
<b>संबंध व्यवसाय जी प्लस *</b>			
2008-2009	24	0.19	62.21
2007-2008	46	0.29	138.38
2006-2007	20	0.14	97.68

\* योजना 2006-07 से आरंभ

सारणी नं. 2 : सामाजिक सुरक्षा समूह योजना के अन्तर्गत व्यवसाय के अनुसार समाविष्ट जीवनों की संख्या का विवरण  
( अनुमोदित व्यवसाय )

क्रम	व्यवसाय	वर्ष 2008-09 के दौरान नये जीवनों की संख्या ( नई तथा वर्तमान योजनाओं के अन्तर्गत )	31.3.2009 को समाविष्ट कुल जीवनों की संख्या
1	बीड़ी मजदूर	328	17551
2	ईट भट्टी के मजदूर	700	700
3	बढ़ई	1639	1833
4	मोची	0	0
5	मछुआर	17767	39213
6	हमाल	768	17089
7	हस्तशिल्प कारीगर	47598	78634
8	हथ करघा बुनकर	155905	529753
9	हथ करघा एवं खादी बुनकर	32	13210
10	महिला दर्जी	0	0
11	चर्म उद्योग कामगार	0	0
12	“सेवा” से संबद्ध पापड़ मजदूर	5294	5294
13	शारीरिक अपंग स्व-रोजगारी व्यक्ति	27818 0	27866 0
14	प्राथमिक दुग्ध उत्पादक	56417	524708
15	रिक्शा चालक / ऑटोरिक्शा चालक	430	2420
16	सफाई कर्मचारी	218	1106
17	नमक उत्पादक	0	0
18	तेंदु पत्ता संग्राहक	334	1139161
19	शहरी गरीब के लिए योजना	4013149	7685316
20	जंगल मजदूर	220	45857
21	रेशम उत्पादन मजदूर	0	0
22	ताड़ी निकालने वाले	0	3540
23	बिजली करघा कर्मचारी	8374	78395
24	पहाडी क्षेत्र की महिलाएं	0	98
25	खाण्डसरी/शक्कर जैसे खाद्य पदार्थ	0	0
26	वस्त्र	0	0
27	लकड़ी उत्पाद	0	31
28	कागज उत्पाद	0	0
29	चर्म उत्पाद	0	0
30	छपाई	0	0
31	रबड़ एवं कोयला उत्पाद	0	0
32	मोमबत्ती उत्पाद	0	0
33	खिलौने निर्माण	0	0
34	कृषक	27123	51338
35	परिवहन चालक	0	329
36	परिवहन कर्मचारी	62	210
37	ग्रामीण गरीब	504230	2020615
38	निर्माण कामगार	1775	4584
39	पटाखा कामगार	0	0
40	नारियल मजदूर	0	32
41	आंगनवाडी शिक्षक/सहायक	0	0
42	कोतवाल	24177	31844
43	पौधे लगानेवाले मजदूर	0	61761
44	स्वनियोजित समूह की स्त्रियां	3214968	278401
45	मेंड पालक	33089	1992289
	<b>कुल भारत में</b>	<b>8142415</b>	<b>14653178</b>



सारणी नं. 3ए

चालू व्यवसाय (व्यक्तिगत)

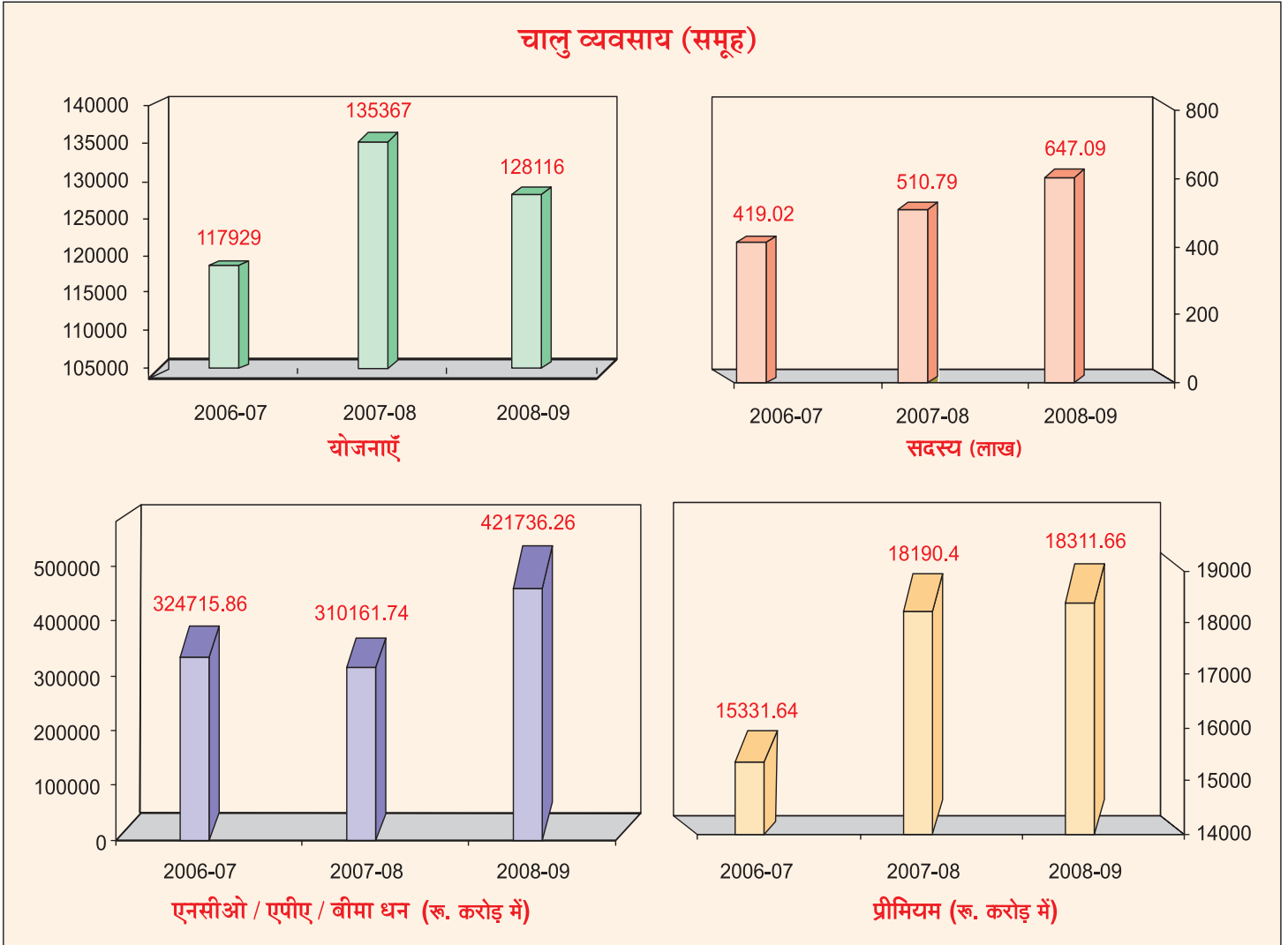
वर्ष	भारत में चालू व्यवसाय			भारत के बाहर चालू व्यवसाय			कुल चालू व्यवसाय		
	पॉलिसियों की संख्या	बीमा धन/ एपीए (₹. करोड़ में)	प्राप्य वार्षिक प्रीमियम (₹. करोड़ में)	पॉलिसियों की संख्या	बीमा धन/ एपीए (₹. करोड़ में)	प्राप्य वार्षिक प्रीमियम	पॉलिसियों की संख्या	बीमा धन/ एपीए (₹. करोड़ में)	प्राप्य वार्षिक प्रीमियम (₹. करोड़ में)
<b>व्यक्तिगत बीमा</b>									
2006-2007	189417301	1397468.14	81382.12	100197	2587.77	139.81	189517498	1400055.91	81521.93
2007-2008	192428438	1485379.90	79142.55	98946	2598.25	145.40	192527384	1487978.15	79287.95
2008-2009	210154031	1784879.93	90747.74	99201	2907.83	150.79	210253232	1787787.75	90898.53
<b>सामान्य वार्षिकी</b>									
2006-2007	1001537	1322.55	100.96	2	-	-	1001539	1322.55	100.96
2007-2008	943980	1592.28	79.44	2	-	-	943982	1592.28	79.44
2008-2009	942628	1581.10	1989.28	2	-	-	942630	1581.10	1989.28
<b>पेन्शन</b>									
2006-2007	1906309	3196.78	1322.37	164	1.11	0.19	1906473	3197.89	1322.56
2007-2008	1884701	2296.41	1336.40	156	1.19	0.20	1884857	2297.59	1336.60
2008-2009	1846151	2363.74	1588.73	153	1.20	0.20	1846304	2364.93	1588.93
<b>यूनिट संबद्धित: बीमा प्लस</b>									
2006-2007	590447	2330.86	148.93	-	-	-	590447	2330.86	148.93
2007-2008	410613	1646.36	130.43	-	-	-	410613	1646.36	130.43
2008-2009	385588	1497.80	145.19	-	-	-	385588	1497.80	145.19

## सारणी नं. 3 ए (जारी)

## चालू व्यवसाय (व्यक्तिगत)

वर्ष	भारत में चालू व्यवसाय			भारत के बाहर चालू व्यवसाय			कुल चालू व्यवसाय		
	पॉलिसियों की संख्या	बीमा धन/ एपीए प्र. वा. (रु. करोड़ में)	प्राप्य वार्षिक प्रीमियम (रु. करोड़ में)	पॉलिसियों की संख्या	बीमा धन/ एपीए प्र. वा. (रु. करोड़ में)	प्राप्य वार्षिक प्रीमियम	पॉलिसियों की संख्या	बीमा धन/ एपीए प्र. वा. (रु. करोड़ में)	प्राप्य वार्षिक प्रीमियम (रु. करोड़ में)
<b>फ्यूचर प्लस</b>									
2006-2007	3432792	463.33	231.95	-	-	-	3432792	463.33	231.95
2007-2008	2502373	348.19	146.01	-	-	-	2502373	348.19	146.01
2008-2009	2338383	323.79	114.10	-	-	-	2338383	323.79	114.10
<b>जीवन प्लस</b>									
2006-2007	486129	5985.47	564.61	-	-	-	486129	5985.47	564.61
2007-2008	413219	5432.94	527.31	-	-	-	413219	5432.94	527.31
2008-2009	393719	5166.90	504.08	-	-	-	393719	5166.90	504.08
<b>मनी प्लस</b>									
2006-2007	10755058	96920.11	10916.29	-	-	-	10755058	96920.11	10916.29
2007-2008	18140809	149069.86	16951.40	-	-	-	18140809	149069.86	16951.40
2008-2009	18044242	130816.46	14800.52	-	-	-	18044242	130816.46	14800.52
<b>मार्केट प्लस</b>									
2006-2007	4975762	681.75	1404.23	-	-	-	4975762	681.75	1404.23
2007-2008	13368619	2297.04	3676.30	-	-	-	13368619	2297.04	3676.30
2008-2009	13335767	2046.69	2695.03	-	-	-	13335767	2046.69	2695.03
<b>फॉर्च्यून प्लस</b>									
2006-2007	-	-	-	-	-	-	-	-	-
2007-2008	209610	3908.34	628.41	-	-	-	209610	3908.34	628.41
2008-2009	333131	5599.13	619.14	-	-	-	333131	5599.13	619.14
<b>प्रोफिट प्लस</b>									
2006-2007	-	-	-	-	-	-	-	-	-
2007-2008	3537019	34233.39	3982.14	-	-	-	3537019	34233.39	3982.14
2008-2009	5494494	46201.11	5083.57	-	-	-	5494494	46201.11	5083.57
<b>मनी प्लस-1</b>									
2006-2007	-	-	-	-	-	-	-	-	-
2007-2008	-	-	-	-	-	-	-	-	-
2008-2009	986581	5752.69	747.80	-	-	-	986581	5752.69	747.80
<b>चाइल्ड फॉर्च्यून प्लस</b>									
2006-2007	-	-	-	-	-	-	-	-	-
2007-2008	-	-	-	-	-	-	-	-	-
2008-2009	26623	368.46	28.56	-	-	-	26623	368.46	28.56
<b>मार्केट प्लस-1</b>									
2006-2007	-	-	-	-	-	-	-	-	-
2007-2008	-	-	-	-	-	-	-	-	-
2008-2009	3343316	697.44	754.67	-	-	-	3343316	697.44	754.67
<b>हेल्थ प्लस *</b>									
2006-2007	-	-	-	-	-	-	-	-	-
2007-2008	101895	3743.52	109.70	0	0	0	101895	3743.52	109.70
2008-2009	198266	7216.75	205.17	0	0	0	198266	7216.75	205.17
<b>यू.के. संबद्धित</b>									
2007-2008	-	-	-	182	31.43	2.59	182	31.43	2.59
2008-2009	-	-	-	207	28.90	2.59	207	28.90	2.59

\* हेल्थ प्लस योजना के अंतर्गत बीमाधन के कॉलम में मेजर सर्जिकल लाभ दर्शाया गया है।



सारणी नं. 3 बी

चालू व्यवसाय (समूह)

वर्ष	योजनाओं की संख्या	सदस्य की संख्या (लाख में)	बीमा धन / सै.न.वि./ प्र.वा. (₹ करोड़ में)	प्रीमियम आय (₹ करोड़ में)
<b>समूह बीमा (सामाजिक सुरक्षा के साथ)</b>				
2008-2009	1,21,027	623.90	4,17,243.60	10,006.92
2007-2008	1,28,840	494.83	3,06,711.77	12,088.24
2006-2007	1,11,729	405.95	3,22,042.2	11462.91
<b>समूह सेवा निवृत्ति</b>				
2008-2009	7,009	22.61	4176.08	8253.81
2007-2008	6,463	15.54	3211.30	6,019.01
2006-2007	6,180	12.93	2,575.98	4,051.36
<b>संबंध व्यवसाय जी प्लस</b>				
2008-2009	80	0.58	308.66	50.93
2007-2008	64	0.42	238.67	83.15
2006-2007	20	0.14	97.68	17.37

**प्रपत्र डीडी**  
**पॉलिसी के बारे में सांविधिक विवरण**

सारणी नं. 4

	नव जीवन बीमा व्यवसाय जिसका प्रीमियम वर्ष 2008-2009 के दौरान अदा किया गया है						वर्ष 31.3.2009 की समाप्ति पर कुल चालू बीमा व्यवसाय	
	पॉलिसियों की संख्या	बीमा-राशि तथा वार्षिकियाँ प्रतिवर्ष (रु.)	एकल प्रीमियम* (रु.)	वार्षिक परवर्ती प्रीमियम (रु.)	पॉलिसियों की संख्या	बोनस सहित बीमा-राशि तथा वार्षिकियाँ प्रतिवर्ष (रु.)	प्रीमियम आय जो राजस्व लेखे में दिखाई गई है (रु.)	
(1)	(2)	(3)	(4)	(5)	(6)	(7)	(8)	
साधारण पॉलिसियाँ **								
भारत में	29322395	3631357017827	113164588446	168585747718	210154031	21102270501122	1026132679538	
भारत के बाहर	11121	4661315896	200118530	197482692	99201	34625467027	1669347723	
<b>कुल</b>	<b>29333516</b>	<b>3636018333723</b>	<b>113364706976</b>	<b>168783230410</b>	<b>210253232</b>	<b>21136895968149</b>	<b>1027802027261</b>	
वार्षिकी सविदायें, आदि								
भारत में	6505	125263079	1914749732	7366169	942628	15811024734	2605785645	
भारत के बाहर	-	-	-	-	2	8705	727613	
<b>कुल</b>	<b>6505</b>	<b>125263079</b>	<b>1914749732</b>	<b>7366169</b>	<b>942630</b>	<b>15811033438</b>	<b>2606513258</b>	
यूनिट लिंक प्लान-बीमा प्लान								
भारत में	-	-	-	-	385588	14977995700	780646209	
<b>कुल</b>	<b>-</b>	<b>-</b>	<b>-</b>	<b>-</b>	<b>385588</b>	<b>14977995700</b>	<b>780646209</b>	
लिंक प्लान-प्युचर प्लान								
भारत में	-	-	-	-	2338383	3237942500	1075941976	
<b>कुल</b>	<b>-</b>	<b>-</b>	<b>-</b>	<b>-</b>	<b>2338383</b>	<b>3237942500</b>	<b>1075941976</b>	
लिंक प्लान-जीवन प्लान								
भारत में	-	-	-	-	393719	51668971000	2847613956	
<b>कुल</b>	<b>-</b>	<b>-</b>	<b>-</b>	<b>-</b>	<b>393719</b>	<b>51668971000</b>	<b>2847613956</b>	
लिंक प्लान-मनी प्लान								
भारत में	-	-	-	-	18044242	1308164641225	145023470143	
<b>कुल</b>	<b>-</b>	<b>-</b>	<b>-</b>	<b>-</b>	<b>18044242</b>	<b>1308164641225</b>	<b>145023470143</b>	
लिंक प्लान-मार्केट प्लान								
भारत में	-	-	-	-	13335767	20466926000	22232521867	
<b>कुल</b>	<b>-</b>	<b>-</b>	<b>-</b>	<b>-</b>	<b>13335767</b>	<b>20466926000</b>	<b>22232521867</b>	
लिंक प्लान-फॉर्च्यून प्लान								
भारत में	123925	24672935000	-	3920757849	333131	55991345000	5025230476	
<b>कुल</b>	<b>123925</b>	<b>24672935000</b>	<b>-</b>	<b>3920757849</b>	<b>333131</b>	<b>55991345000</b>	<b>5025230476</b>	



सारणी नं. 4 प्रपत्र डीडी पॉलिसी के बारे में सांविधिक विवरण

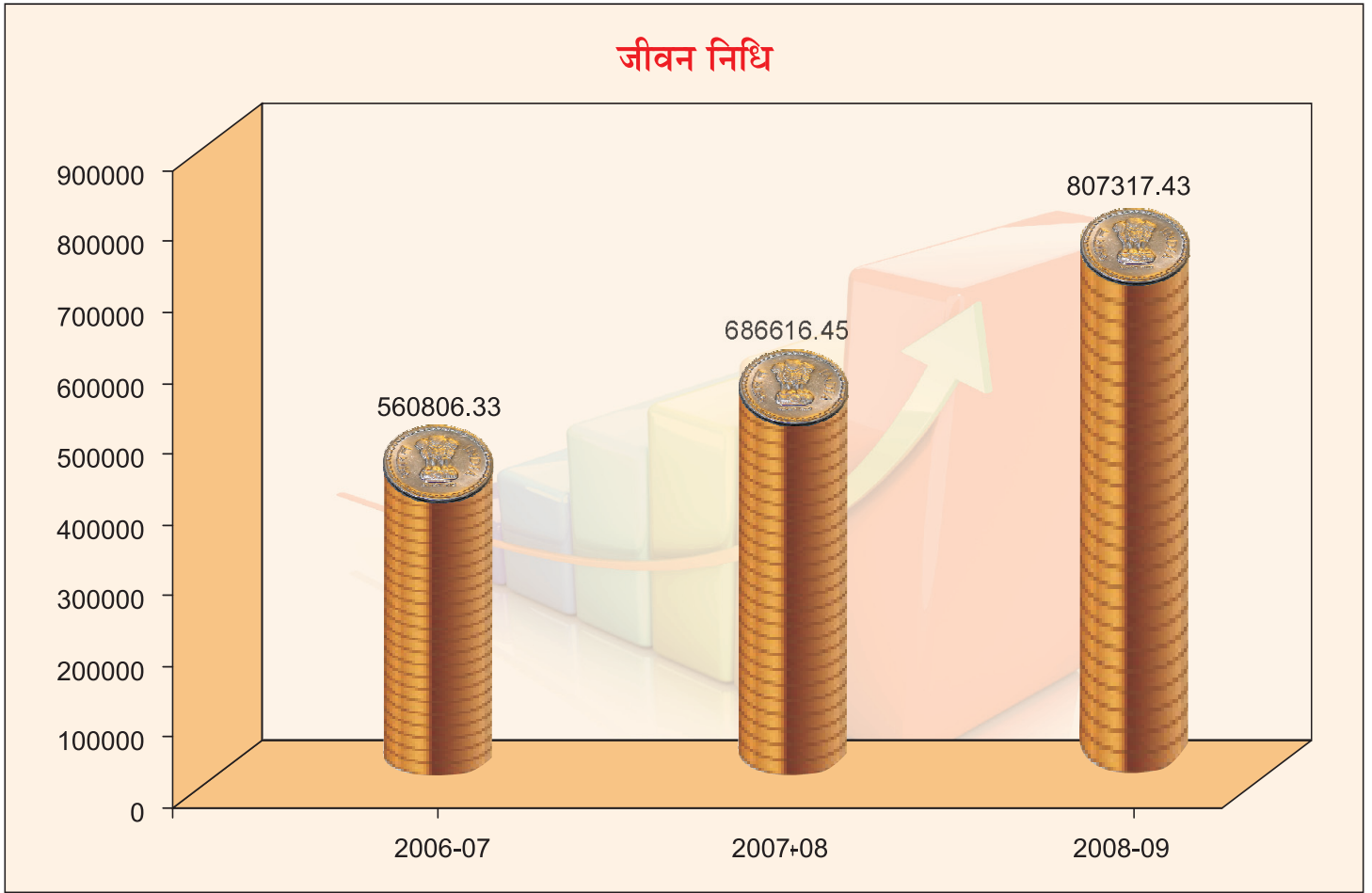
	नव जीवन बीमा व्यवसाय जिसका प्रीमियम 2008-2009 वर्ष के दौरान अदा किया गया है						31.3.2009 वर्ष की समाप्ति पर कुल चालू बीमा व्यवसाय	
	पॉलिसियों की संख्या	बीमा-राशि तथा वार्षिकियाँ प्रतिवर्ष (रु.)	एकल प्रीमियम* (रु.)	वार्षिक परवर्ती प्रीमियम (रु.)	पॉलिसियों की संख्या	बोनस सहित बीमा-राशि तथा वार्षिकियाँ प्रतिवर्ष (रु.)	प्रीमियम आय जो राजस्व लेखे में दिखाई गई है (रु.)	
(1)	(2)	(3)	(4)	(5)	(6)	(7)	(8)	
लिकड प्लान-भॉफिट प्लस भारत में	1971972	182624605000	22841356132	19887996456	5494494	462011116500	69488847841	
कुल	1971972	182624605000	22841356132	19887996456	5494494	462011116500	69488847841	
लिकड प्लान-मनी प्लस 1 भारत में	986802	60246225000	-	7820934000	986581	57526890000	7005699285	
कुल	986802	60246225000	-	7820934000	986581	57526890000	7005699285	
लिकड प्लान-चाईल्ड फायरवून प्लस भारत में	26629	3749200000	195889000	291690000	26623	3684615000	425437663	
कुल	26629	3749200000	195889000	291690000	26623	3684615000	425437663	
लिकड प्लान-सॉफ्ट प्लस 1 भारत में	3339196	7222890000	83589177746	7778913000	3343316	6974410000	90765032210	
कुल	3339196	7222890000	83589177746	7778913000	3343316	6974410000	90765032210	
लिकड प्लान-हेल्थ प्लस # भारत में	97437	37987160000	-	1052823000	198266	72167500000	1758356538	
कुल	97437	37987160000	-	1052823000	198266	72167500000	1758356538	
यू.के. - संबद्धित भारत के बाहर	35	46219462	7113841	4072992	207	288969017	32911972	
कुल	35	46219462	7113841	4072992	207	288969017	32911972	
पेन्शन भारत में	16471	***	143388933	272480593	1846151	23637365956	12893475328	
भारत के बाहर	-	-	-	-	153	11960256		
कुल	16471	-	143388933	272480593	1846304	23649326212	12893475328	
समूह बीमा पॉलिसियाँ	20771	752565621000	49759339306	6869235295	121027	4172435946535	100069287888	
कुल	20771	752565621000	49759339306	6869235295	121027	4172435946535	100069287888	
समूह वार्षिक संविदायें, आदि	540	3475219896	68568947053	1773955937	7009	41760772045	82538087362	
कुल	540	3475219896	68568947053	1773955937	7009	41760772045	82538087362	
लिकड व्यवसाय (जी +)	24	622103000	-	402676084	80	3086668438	509284096	
कुल	24	622103000	-	402676084	80	3086668438	509284096	

\* (तत्काल अथवा विलंबित वार्षिकियों के प्रतिफल और अन्य सभी प्रीमियमों सहित जो शुरू में ही दिये जाते हैं और जहाँ बाद के प्रीमियम देय नहीं होते।

\*\* (साधारण पालिसीयों व्यक्तिगत बीमों का संकेत करती है।

\*\*\* सैध्यांतिक नकद विकल्प = रु. 485,33,99,225

# हेल्थ प्लस योजना के अंतर्गत बीमाधन के कॉलम में मेजर सर्जिकल लाभ दर्शाया गया है।



(रु. करोड़ में)

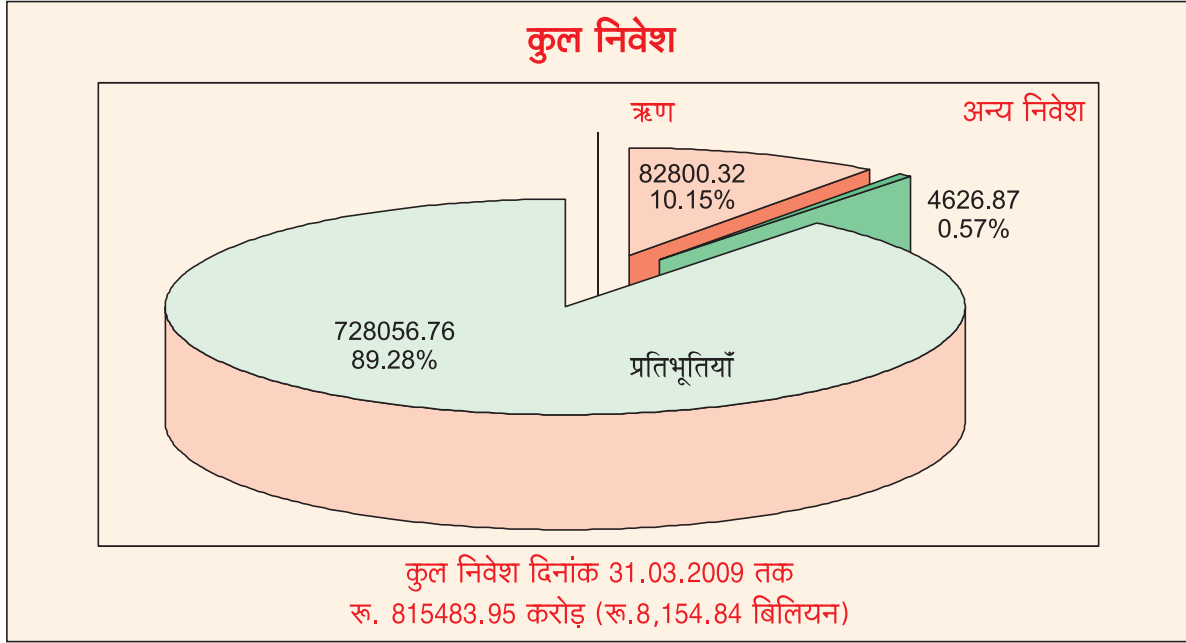
### जीवन निधि, कुल अधिशेष, केन्द्र सरकार को प्रदत्त हिस्सा एवं प्रदत्त कर

सारणी नं. 5

(रु. करोड़ में)

वर्ष	जीवन निधि	मूल्यन अधिशेष (जीवन)	रोका गया अधिशेष	केन्द्र सरकार को प्रदत्त 5% हिस्सा (जीवन व्यवसाय)	केन्द्र सरकार को 100% हिस्सा (पूँजी मोचन एवं नि. वा. व्यवसाय)	सरकार को प्रदत्त कर की राशि (जीवन)
2006-2007	560806.33	15156.19	-	757.81	-	4670.80
2007-2008	686616.45	16590.14	-	829.59	-	3510.45
2008-2009	807317.43	18582.32	-	929.12	-	3348.48

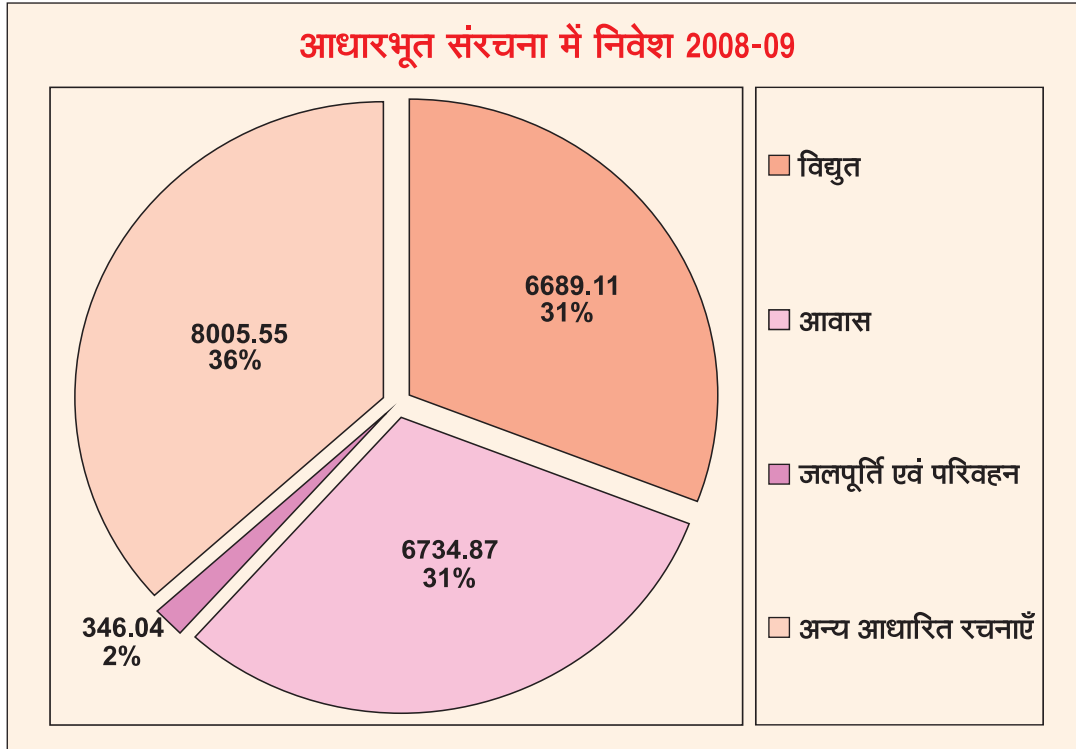
(100 करोड़ में) = 1 बिलियन



**31 मार्च 2009 को निवेश**

**सारणी नं. 6**

		(रु. करोड़ में)
<b>भारत में निवेश</b>		
I	ऋण	82683.04
II	प्रतिभूतियाँ	727130.34
III	अन्य निवेश	4569.28
<b>कुल (भारत में)</b>		<b>814382.66</b>
<b>भारत के बाहर निवेश</b>		
I	ऋण	117.28
II	प्रतिभूतियाँ	926.42
III	आवासीय सम्पत्तियाँ	57.59
<b>कुल (भारत के बाहर)</b>		<b>1101.29</b>
<b>कुल जोड़ (भारत में एवं भारत के बाहर) [सकल]</b>		<b>815483.95</b>



**विभिन्न आधारित संरचनासहित तथा समाजोन्मुख कारण  
विभिन्न हस्तियों को अग्रिम दिए गए ऋण और ऋणपत्र**

**सारणी नं. 7**

	2008-2009 वर्ष में दी गई अग्रिम राशि (रु. करोड़)
1. विद्युत	6689.11
2. आवास	
क) आवास योजनाओं के लिए राज्य सरकारों को दिये गये ऋण	130.08
ख) शिखर सहकारी आवास वित्त समितियाँ और अन्य को दिये गये ऋण	70.00
ग) आवास वित्त कंपनियों को दिए गये ऋण, ऋण पत्र, इत्यादी	6534.79
3. जलापूर्ति और मल-निकास योजनाएँ	118.31
4. परिवहन	227.73
5. अन्य आधारित संरचनाएँ	8005.55
<b>कुल</b>	<b>21775.57</b>

सारणी नं. 8

दावों का निपटान

वर्ष के दौरान निपटाए गये दावे					
वर्ष		(ए) परिपक्वता		(बी) मृत्यु	
		संख्या लाख में	राशि रु. करोड़ में	संख्या लाख में	राशि रु. करोड़ में
2008-2009	व्यक्तिगत	144.26	33377.85	5.65	4484.38
	पें.एं.स.यो.	1.47	1217.74	2.22	1005.15
	कुल	145.73	34595.59	7.87	5489.53
2007-2008	व्यक्तिगत	134.22	31873.35	6.73	5138.12
	पें.एं.स.यो.	1.44	1034.98	1.41	817.56
	कुल	135.66	32908.33	8.14	5955.68
2006-2007	व्यक्तिगत	129.29	32101.92	6.02	4383.99
	पें.एं.स.यो.	1.28	956.02	1.31	618.36
	कुल	130.57	33057.94	7.33	5002.35

नोट : व्यक्तिगत मायक्रो बीमा सहित

सारणी नं. 9

आम आदमी बीमा योजना

31 मार्च 2009 तक राज्य अनुसार आम आदमी बीमा योजना व्याप्ति

क्र. संख्या	राज्य	व्याप्ति
1	हिमाचल प्रदेश	5000
2	आन्ध्र प्रदेश	3800000
3	महाराष्ट्र	971147
4	गुजरात	136488
5	चंडीगढ़	1153
6	जम्मू और कश्मीर	51000
7	मध्य प्रदेश	1364232
8	बिहार	380000
9	झारखण्ड	37546
10	कर्नाटक	227563
11	केरल	168811
12	उत्तर प्रदेश	28516
13	छत्तीसगढ़	100
	<b>कुल</b>	<b>7171556</b>

सारणी नं. 10

31 मार्च, 2009 तक विभिन्न राज्य अनुसार स्वयं सहायता समूह

क्र. संख्या	राज्य	जीवन
1	बिहार	4026
2	ओडिसा	303
3	मध्य प्रदेश	1228
4	गोवा	569
5	गुजरात	3160
6	महाराष्ट्र	93385
7	असाम	2256
8	पश्चिम बंगाल	31359
9	केरल	57018
10	तामिलनाडू	430506
11	उत्तर प्रदेश	2839
12	छत्तीसगढ़	40
13	उत्तरांचल	4696
14	हरियाणा	3915
15	हिमाचल प्रदेश	1501
16	पंजाब	
17	राजस्थान	8102
18	दिल्ली	5919
19	चंडीगढ़	1722
20	आंध्र प्रदेश	953540
21	कर्नाटक	1400
	<b>कुल</b>	<b>1607484</b>

## परिशिष्ट - I

### निगम के सदस्य

श्री टी. एस. विजयन, अध्यक्ष  
 श्री डी. के. मेहरोत्रा, प्रबंध निदेशक  
 श्री थॉमस मैथ्यू टी, प्रबंध निदेशक  
 श्री ए. के. दासगुप्ता, प्रबंध निदेशक  
 श्री अशोक चावला (14.05.2009 से)  
 श्री जी. सी. चतुर्वेदी (14.05.2009 से)  
 श्री योगेश लोहिया  
 श्री टी. सी. वेंकट सुब्रमणियन  
 डॉ. सूरानाड राजसेखरन (02.01.2009 से)  
 श्री मोनीस आर. किदवई (02.01.2009 से)

### कार्यकारी समिति के सदस्य

श्री टी. एस. विजयन, अध्यक्ष  
 श्री डी. के. मेहरोत्रा, प्रबंध निदेशक  
 श्री थॉमस मैथ्यू टी, प्रबंध निदेशक  
 श्री योगेश लोहिया  
 श्री टी. सी. वेंकट सुब्रमणियन  
 श्री ए. के. दासगुप्ता, प्रबंध निदेशक (विशेष अतिथि)

### निवेश समिति के सदस्य

श्री टी. एस. विजयन, अध्यक्ष  
 श्री थॉमस मैथ्यू टी. प्रबंध निदेशक  
 श्री जी. सी. चतुर्वेदी  
 श्री योगेश लोहिया  
 श्री बी. चक्रवर्ती  
 श्री टी. सी. वेंकट सुब्रमणियन  
 श्री टी. भार्गव, नियुक्त बीमाकंक  
 श्री डी. के. मेहरोत्रा, प्रबंध निदेशक (विशेष अतिथि)  
 श्री ए. के. दासगुप्ता, प्रबंध निदेशक (विशेष अतिथि)

### भवन सलाहकार समिति के सदस्य

श्री टी. एस. विजयन, अध्यक्ष  
 श्री ए. के. दासगुप्ता, प्रबंध निदेशक  
 श्री मोनीस आर. किदवई (02.01.2009 से)  
 श्री के. टी. गुरुमुखी  
 श्री वाय. एन. राममूर्ति

### 31.03.2009 को निगम के वरिष्ठ प्रशासक

**श्री टी. एस. विजयन**  
अध्यक्ष

**श्री डी. के. मेहरोत्रा**  
प्रबंध निदेशक

**श्री थॉमस मैथ्यू टी.**  
प्रबंध निदेशक

**श्री ए. के. दासगुप्ता**  
प्रबंध निदेशक

**श्री अशोक शाह**  
क्षेत्रीय प्रबंधक (प्रभारी) क्षेत्रीय कार्यालय, दिल्ली

**श्री टी. चटोपाध्याय**  
कार्यकारी निदेशक (विपणन), केन्द्रीय कार्यालय, मुंबई

**श्री एस. रॉय चौधरी**  
मुख्य कार्यकारी एवं प्र.नि., एल.आई.सी. अंतरराष्ट्रीय  
बी.एस.सी. (सी.) बहरीन, (प्रतिनियुक्ति पर)

**श्री रामचंद्रन आर. नायर**  
मुख्य कार्यकारी (एलआयसी हाऊसिंग फायनान्स लि. मुंबई)

**श्री एन. मोहनराज**  
कार्यकारी निदेशक (निवेश - प्रचालन), केन्द्रीय कार्यालय, मुंबई

**डॉ. एच. साधक**  
मुख्य कार्यकारी अधिकारी (एल.आई.सी. पेन्शन फण्ड लि.),  
कॉरपोरेट कार्यालय, मुंबई

**श्रीमती डी. विजयलक्ष्मि**  
कार्यकारी निदेशक (कार्मिक), केन्द्रीय कार्यालय, मुंबई

**श्री एल. एम. लोहानी**  
कार्यकारी निदेशक (अंकेक्षण/बोर्ड सचिवालय/स्व.ज.फाऊंडेशन/कॉम्लायन्स),  
केन्द्रीय कार्यालय, मुंबई

**श्री एस. के. मित्त**  
कार्यकारी निदेशक (निरीक्षण), केन्द्रीय कार्यालय, मुंबई

**श्री वी. के. सिन्हा**  
क्षेत्रीय प्रबंधक (प्रभारी), क्षेत्रीय कार्यालय, कानपुर

**श्री एस. सरकार**  
मुख्य कार्यकारी (एल.आई.सी.एम.एफ. - ए.एम.सी.लि.), कॉरपोरेट कार्यालय, मुंबई

**श्रीमती गोपा रे**  
सी.वी.ओ. न्यू इंडिया इंश्योरेंस कं., मुंबई, (प्रतिनियुक्ति पर)

**श्रीमती एस्. चौधरी**  
निदेशक (प्रबंध विकास केन्द्र), मुंबई

**श्रीमती टी. टी. मैथ्यू**  
कार्यकारी निदेशक (नई परियोजनाएं)/सी.पी.आई.ओ., केन्द्रीय कार्यालय, मुंबई

**श्री. डी. डी. सिंह**  
क्षेत्रीय प्रबंधक (प्रभारी), क्षेत्रीय कार्यालय, हैदराबाद

**श्री बसवराजू**  
क्षेत्रीय प्रबंधक (प्रभारी), क्षेत्रीय कार्यालय, पटना

**श्री आर. आर. दाश**  
क्षेत्रीय प्रबंधक (प्रभारी), क्षेत्रीय कार्यालय, कोलकाता

**श्री जी. बी. पांडे**  
क्षेत्रीय प्रबंधक (प्रभारी), क्षेत्रीय कार्यालय, भोपाल

**श्री ए. के. साहू**  
कार्यकारी निदेशक (कार्यालय सेवा/एस.बी.यु.-सम्पदा), केन्द्रीय कार्यालय, मुंबई

**श्री बी. एन. सामल**  
प्राचार्य, क्षेत्रीय प्रशिक्षण केंद्र, हैदराबाद

**श्रीमती एस. पी. सुकुमार**  
कार्यकारी निदेशक (सूचना प्रौद्योगिकी/बी.पी.आर.), अतिरिक्त कार्यभार  
(यू एण्ड आर), केन्द्रीय कार्यालय, मुंबई

**श्री आर. आर. राय**  
क्षेत्रीय प्रबंधक (प्रभारी), क्षेत्रीय कार्यालय, मुंबई

**श्री आर. एल. नरसिम्हन**  
मुख्य कार्यकारी एवं प्रबंध निदेशक, आई.टी.एस.एल., मुंबई, (प्रतिनियुक्ति पर)

**श्रीमती फिलोमिना थॉमस**  
प्राचार्या, क्षेत्रीय प्रशिक्षण केंद्र, गुडगांव

**श्री के. बी. साहा**  
कार्यकारी निदेशक (मा.सं.वि/संवि/नियो), केन्द्रीय कार्यालय, मुंबई

**श्री एस. के. रॉय**  
कार्यकारी निदेशक (विपणन-बे एवं अ.चे.), केन्द्रीय कार्यालय, मुंबई

**श्री वी. के. शर्मा**  
कार्यकारी निदेशक (पेंशन एवं समूह योजना), केन्द्रीय कार्यालय, मुंबई

**श्री वी. मणिक्रम**  
कार्यकारी निदेशक (निवेश - मॉनिटरिंग एवं एकाउंटिंग), केन्द्रीय कार्यालय, मुंबई

**श्री एस. हरिहरन**  
प्राचार्य, क्षेत्रीय प्रशिक्षण केंद्र, चेन्नई

**श्री बी. मणिवन्नन**  
क्षेत्रीय प्रबंधक (प्रभारी), क्षेत्रीय कार्यालय, चेन्नई

**श्रीमती ऊषा सांगवान**  
प्राचार्या, क्षेत्रीय प्रशिक्षण केंद्र, भोपाल

**श्री एस्. बी. मैनाक**

संकाय सदस्य, एन.आई.ए., पुणे

**श्री ए. पी. सिंह**

मुख्य कार्यकारी (एल.आई.सी. एच.एफ.एल. केअर होम), कारपोरेट कार्यालय, मुंबई

**श्री राजेश कंडवाल**

कार्यकारी निदेशक (एस.बी.यू-अंतरराष्ट्रीय प्रचालन/सी.सी.), केंद्रीय कार्यालय, मुंबई

**श्री एस. सी. राठी**

कार्यकारी निदेशक (वित्त एवं लेखा), केंद्रीय कार्यालय, मुंबई

**श्री डी. तरफदार**

कार्यकारी निदेशक (ग्रा.सं.प्र.), केंद्रीय कार्यालय, मुंबई

**श्री एच. भार्गव**

मुख्य कार्यकारी एवं निदेशक (क्रेडिट कार्ड सर्विसेस लि.), केंद्रीय कार्यालय, दिल्ली

**श्री एन. बी. साठे**

प्रमुख (मुख्य जीवन बीमा सलाहकार योजना), केंद्रीय कार्यालय, मुंबई

**श्री बी. वेणुगोपाल**

प्रमुख (सूचना प्रौद्योगिकी/एसडी), केंद्रीय कार्यालय, मुंबई

**श्री वी. साह**

प्राचार्य, क्षेत्रीय प्रशिक्षण केन्द्र, कोलकाता

**श्री एस. श्रीवास्तव**

प्राचार्य, क्षेत्रीय प्रशिक्षण केन्द्र, आगरा

**श्री अमित यादव**

कार्यकारी निदेशक (अभियांत्रिकी) केंद्रीय कार्यालय, मुंबई

**श्री दिलीप टिक्कू**

प्रादेशिक प्रबंधक (का. एवं औ. सं.), क्षेत्रीय कार्यालय, दिल्ली

**श्री पी. राममूर्ती**

उप प्राचार्य, क्षेत्रीय प्रशिक्षण केंद्र, चेन्नई

**श्री एस. एन. भट्टाचार्य**

प्रादेशिक प्रबंधक (विपणन) मेट्रो, क्षेत्रीय कार्यालय, मुंबई

**श्री वी. के. कुकरेजा**

प्रमुख (निवेश), केंद्रीय कार्यालय, मुंबई

**श्री एच. सी. मिश्रा**

मुख्य कार्यकारी, एसआईसीसीआई, रियाध, (प्रतिनियुक्ति पर)

**श्री पी. के. रथ**

प्रादेशिक प्रबंधक (का. एवं औ. सं.), क्षेत्रीय कार्यालय, कानपुर

**कुमारी एस. एस. डिखले**

प्रमुख (सूक्ष्म बीमा), केंद्रीय कार्यालय, मुंबई

**श्री वी. जे. सिंह**

प्रादेशिक प्रबंधक (सम्पदा एवं कार्यालय सेवा), क्षेत्रीय कार्यालय, चेन्नई

**श्रीमती सुनीता शर्मा**

प्रादेशिक प्रबंधक (सम्पदा एवं कार्यालय सेवा), क्षेत्रीय कार्यालय, दिल्ली

**श्री एस. आर. भट्टाचार्य**

प्रादेशिक प्रबंधक, (सम्पदा एवं कार्यालय सेवा), क्षेत्रीय कार्यालय, हैदराबाद

**श्री एम. के. टोंक**

उप प्राचार्य (क्षेत्रीय प्रशिक्षण केन्द्र) आकुरडी

**श्रीमती आर. भट्टाचार्य**

महासचिव (जीबीआईसी) मुंबई

**श्री टी. टी. कबुई**

प्रादेशिक प्रबंधक (सम्पदा), क्षेत्रीय कार्यालय, मुंबई

**श्री आर. जी. शिन्दे**

प्रादेशिक प्रबंधक (कार्मिक एवं औद्योगिक संबंध), क्षेत्रीय कार्यालय, मुंबई

**कुमारी पूनम बोदरा**

प्रमुख (निरीक्षण), केंद्रीय कार्यालय, मुंबई

**श्री के. गणेश**

प्रादेशिक प्रबंधक (विपणन), क्षेत्रीय कार्यालय, हैदराबाद

**श्री एन. मिश्रा**

प्रादेशिक प्रबंधक (विपणन), क्षेत्रीय कार्यालय, पटना

**श्री एम. आर. कुमार**

प्रादेशिक प्रबंधक, (कार्मिक एवं औद्योगिक संबंध), क्षेत्रीय कार्यालय, चेन्नई

**श्री विपिन आनंद**

प्रादेशिक प्रबंधक (सम्पदा एवं कार्यालय सेवा), क्षेत्रीय कार्यालय, कानपुर

**श्री एन. चेट्टी**

प्रादेशिक प्रबंधक (सम्पदा) क्षेत्रीय कार्यालय, कोलकाता

**श्री पी. अन्नादुरई**

प्रादेशिक प्रबंधक (कार्यालय सेवा), क्षेत्रीय कार्यालय, मुंबई

**श्री पी. के. करमाकर**

प्रादेशिक प्रबंधक (विपणन), क्षेत्रीय कार्यालय, कानपुर

**श्री एम. आर. बालाकृष्णन**

प्रादेशिक प्रबंधक (ग्राहक संबंध प्रबंधन), क्षेत्रीय कार्यालय, हैदराबाद

**श्री नीरज अग्रवाल**

प्रादेशिक प्रबंधक (ग्राहक संबंध प्रबंधन), क्षेत्रीय कार्यालय, दिल्ली



**श्री आर. सी. दत्ता**

प्रादेशिक प्रबंधक (विपणन), क्षेत्रीय कार्यालय, भोपाल

**श्री डी. दास**

प्रादेशिक प्रबंधक (कार्मिक एवं औद्योगिक संबंध), क्षेत्रीय कार्यालय, पटना

**श्री एन. पी. चावला**

प्रादेशिक प्रबंधक (विपणन), क्षेत्रीय कार्यालय, दिल्ली

**श्री वी. सत्य कुमार**

प्रादेशिक प्रबंधक (विपणन), क्षेत्रीय कार्यालय, मुंबई

**श्री आर. सुदर्शन**

प्रादेशिक प्रबंधक (कार्यालय सेवा), क्षेत्रीय कार्यालय, कोलकाता

**श्री टी. सी. सुशील कुमार**

प्रादेशिक प्रबंधक (विपणन), बंगलोर मेट्रो, दक्षिण मध्य क्षेत्र

**श्री मुकेश कुमार गुप्ता**

प्रादेशिक प्रबंधक (विपणन), केंद्रीय कार्यालय, मुंबई

**श्री राजकुमार**

प्रमुख (कार्मिक), केंद्रीय कार्यालय, मुंबई

**श्री एच. एस. शशिकुमार**

प्रादेशिक प्रबंधक (सम्पदा एवं कार्यालय सेवा), क्षेत्रीय कार्यालय, पटना

**श्री पी. एच. कुट्टुम्बे**

प्रमुख (निवेश), केंद्रीय कार्यालय, मुंबई

**श्री एस. बंदोपाध्याय**

प्रमुख (निवेश), केंद्रीय कार्यालय, मुंबई

**श्री आर. रविचंद्रन**

प्रादेशिक प्रबंधक (कार्मिक एवं औद्योगिक संबंध), क्षेत्रीय कार्यालय, कोलकाता

**श्री आर. दामोदरन**

प्रादेशिक प्रबंधक (विपणन), क्षेत्रीय कार्यालय, चेन्नई

**श्री वी. चंद्रशेखरन**

महा प्रबंधक (एच एफ एल), मुंबई

**श्री टी. वी. राव**

प्रादेशिक प्रबंधक (ग्राहक संबंध प्रबंधन) क्षेत्रीय कार्यालय, मुंबई

**श्री रविशंकर प्रसाद**

मुख्य कार्यकारी अधिकारी, एल आय सी (लंका) लि. (प्रतिनियुक्ति पर)

**श्री कुणेल प्रेम**

सलाहकार एवं विशेष अधिकारी (लाईफ) आई आर डी ए, हैदराबाद, (प्रतिनियुक्ति पर)

**कु. किरण सहदेव**

प्रादेशिक प्रबंधक (का. एवं औ. सं.), क्षेत्रीय कार्यालय, भोपाल

**श्री रवि चौधरी**

महा प्रबंधक (एलआईसीएमएफ एमसी लि.) कॉरपोरेट कार्यालय, मुंबई

**श्री एस. के. दास**

महा प्रबंधक (एलआईसीएमएफ एमसी लि.) कॉरपोरेट कार्यालय, मुंबई

**श्री नल्लाकुट्टालम एस.**

प्रादेशिक प्रबंधक (ग्राहक संबंध प्रबंधन) क्षेत्रीय कार्यालय, चेन्नई

**श्री पी. सत्यानंदम**

प्रमुख (पेंशन एवं समूह योजना - एस बी यू), केंद्रीय कार्यालय, मुंबई

**श्रीमती एच. एल. कुरुप**

प्रादेशिक प्रबंधक (कार्मिक एवं औद्योगिक संबंध), हैदराबाद

**श्री पी. वेणुगोपाल**

प्रमुख (निवेश) केंद्रीय कार्यालय, मुंबई

**श्री के. एस. नागन्याल**

प्रादेशिक प्रबंधक (विपणन) क्षेत्रीय कार्यालय, कोलकाता

**श्री सी. विकास राव**

प्रादेशिक प्रबंधक (संपदा एवं कार्यालय सेवा) क्षेत्रीय कार्यालय, भोपाल

**श्री टी. सिद्धार्थन**

प्रमुख (विधि) केंद्रीय कार्यालय, मुंबई

**श्री वी. पी. राजामूर्ती**

प्रमुख अभियंता (अभियांत्रिकी) क्षेत्रीय कार्यालय, हैदराबाद

**श्री ए. सी. भाटीया**

प्रमुख अभियंता (अभियांत्रिकी) क्षेत्रीय कार्यालय, दिल्ली

**श्रीमती तृप्ती डी. मंडलेकर**

प्रमुख आर्किटेक्ट (अभियांत्रिकी) केंद्रीय कार्यालय, मुंबई

**श्री एस. थंगावेल**

प्रमुख (संपदा एवं कार्यालय सेवा) केंद्रीय कार्यालय, मुंबई

**श्री डी. के. बेनर्जी**

प्रमुख अभियंता (अभियांत्रिकी) क्षेत्रीय कार्यालय, कोलकाता

**श्री टी. आर. वेणुगोपाल**

प्रमुख अभियंता (अभियांत्रिकी) क्षेत्रीय कार्यालय, चेन्नई

**श्री अमिताव चक्रवर्ती**

प्रमुख अभियंता (अभियांत्रिकी) क्षेत्रीय कार्यालय, मुंबई

**श्री एन. आर. नाडगौडी**

प्रमुख अभियंता (अभियांत्रिकी) क्षेत्रीय कार्यालय, भोपाल

**श्री वी. के. सक्सेना**

प्रमुख अभियंता (अभियांत्रिकी) क्षेत्रीय कार्यालय, कानपुर

**श्री सी. हरिहरन**

प्रमुख अभियंता (अभियांत्रिकी) क्षेत्रीय कार्यालय, पटना

नियुक्त बीमांकक  
श्री टी. भार्गव

## क्षेत्रीय सलाहकार बोर्ड के सदस्य (31.03.2009 को)

### मध्य क्षेत्र

श्री टी.एस.विजयन, अध्यक्ष  
 श्रीमती चित्रा शर्मा  
 डॉ मनोज कुमार मिंज  
 डॉ प्रकाश अग्रवाल  
 श्री संदीप जैन  
 श्री मदन लाल जैन  
 श्री रवि कुमार अग्रवाल  
 श्री मांगीलाल डागा  
 श्री पंकज कुमार निगम  
 श्री जी बी पाण्डेय, क्षेत्रीय प्रबंधक (पदेन सदस्य)

### पूर्व क्षेत्र

श्री टी.एस.विजयन, अध्यक्ष  
 श्रीमती पार्वती बसु  
 श्री मनु सिंह  
 श्री अशोक के सामंत  
 श्री आनंदज्योति मजूमदार  
 डॉ हितेश चन्द्र दास  
 डॉ आर एन चक्रवर्ती  
 श्री तपन के गुप्ता  
 श्री रमानी मोहन दास  
 श्री प्रथमेश चन्द्र रॉय  
 श्री मंगला प्रसाद रॉय  
 श्री आर आर दाश, क्षेत्रीय प्रबंधक (पदेन सदस्य)

### पूर्व मध्य क्षेत्र

श्री टी.एस.विजयन, अध्यक्ष  
 श्री ज्ञान प्रकाश  
 श्रीमती जे जयलक्ष्मी  
 श्री दिव्रत प्रहान  
 श्री एस के अग्रवाल  
 डॉ डी वी रामना  
 श्री विनोद कुमार पंसारी  
 श्री दीपक कपूर  
 डॉ प्रमोद पाठक  
 श्री बसव राजू, क्षेत्रीय प्रबंधक (पदेन सदस्य)

### उत्तर मध्य क्षेत्र

श्री टी.एस.विजयन, अध्यक्ष  
 श्री कृष्ण मोहन  
 डॉ गोपाल प्रसाद  
 डॉ अशोक कुमार सिंह  
 श्री संजय गुप्ता  
 प्रो. जावेद अख्तर  
 श्री रवि अगरवाल  
 डॉ वी के शर्मा  
 डॉ (श्रीमती) फिलोमिना रिचर्ड्स  
 श्री वी के सिन्हा, क्षेत्रीय प्रबंधक (पदेन सदस्य)

### उत्तर क्षेत्र

श्री टी.एस.विजयन, अध्यक्ष  
 श्री सुनील कुमार बस्सी  
 डॉ के के अग्रवाल  
 डॉ अनिल कोठारी  
 डॉ (श्रीमती) भजन कौर  
 श्री शिवरूप तिवारी  
 श्री अमित चोपड़ा  
 श्री हीर सिंह  
 श्री संदीप सक्सेना  
 श्री अशोक शाह, क्षेत्रीय प्रबंधक (पदेन सदस्य)

### दक्षिण मध्य क्षेत्र

श्री टी.एस.विजयन, अध्यक्ष  
 श्री आर वाय त्यागराजन  
 श्री भरत आर गुडी  
 श्री स्वादी उदय लक्ष्मण  
 डॉ ककी संबाशिव राव  
 श्री रामचन्द्र प्रभु यू  
 श्री नरेन्द्र एल नायक  
 डॉ महेश कुमार केडिया  
 डॉ पी विजयालक्ष्मी  
 श्री एलीगिरेडुडी प्रवीण रेड्डी  
 श्री एस श्रीनिवास रेड्डी  
 श्री डी डी सिंह, क्षेत्रीय प्रबंधक (पदेन सदस्य)

### दक्षिण क्षेत्र

श्री टी.एस.विजयन, अध्यक्ष  
 श्री वर्गेज मेनन  
 श्री आलोक कुमार साबू  
 प्रो. पी दुरई सिंगम  
 श्री ए. सुरेश बाबू  
 डॉ. आर सरस्वती  
 श्री एस दुरईस्वामी  
 श्रीमती पत्मा शंकर  
 श्री डी थंगराज  
 श्री बी. मणिवनन, क्षेत्रीय प्रबंधक (पदेन सदस्य)

### पश्चिम क्षेत्र

श्री टी.एस.विजयन, अध्यक्ष  
 श्री सर्वेश ए अग्रवाल  
 श्री धरेन भाई ए वैष्णव  
 श्रीमती सरिता सतीश भद्री  
 श्री रमेश रामराव भोगटे  
 प्रो. अशोक एस खोट  
 श्री रमेश गंगाराम जमदादे  
 श्री परेश यू गायतोंडे  
 डॉ मयंक जे भट्ट  
 श्री आर आर राय, क्षेत्रीय प्रबंधक (पदेन सदस्य)

## बीमाधारी परिषद के सदस्यगण (1-4-2007 से 31-3-2009)

### मध्य क्षेत्र

#### भोपाल मंडल

श्रीमती ए. दुगल, व.मं.प्र.  
श्री प्रेम नारायण वर्मा  
श्री ए. के. आशुदानी  
श्रीमती राधा राजपूत  
श्री मुराज सिंह कीर  
डॉ. व्यूरी सोमशेखर

#### रायपूर मंडल

श्री दीपक कुमार, व.मं.प्र.  
डॉ. संगीता नेरल  
श्री प्रवीण भवरे  
डॉ. श्रीराम धुषड  
श्री अभिषेक पृथी  
श्री अजय डालमिया

#### ग्वालियर मंडल

श्री निकेश कुमार, व.मं.प्र.  
श्रीमती रेखा बाथम  
श्री आर. पी. अग्रवाल  
डॉ. सुहाय ढोंडे  
श्री कैलाश सी लहरिया  
श्री ए. पी. गुप्ता

#### जबलपुर मंडल

श्री एस. सी. जिंदल, व.मं.प्र.  
श्रीमती गीता शरद तिवारी  
श्री संजय अग्रवाल  
डॉ अनिल धगत  
श्री शेखर उकुडे  
डॉ रितु पांडे

#### सतना मंडल

श्री जसपाल सिंह, व.मं.प्र.  
श्री संजय सिंघल  
श्री अब्दुल कलीम खान  
डॉ. नंदिता पाठक  
डॉ. सुनील शर्मा  
श्री लालू लाल सत्नामी

#### शहडोल मंडल

श्री ए. के. ठाकुर, व.मं.प्र.  
डॉ. अजय सराफ  
श्री आनंदी प्रसाद द्विवेदी  
श्री अमरीश श्रीवास्तव  
श्री अजय गुप्ता  
श्रीमती लक्ष्मी चौधरी

#### इन्दौर मंडल

श्री जे एम योगानंद मूर्ती, व.मं.प्र.  
श्रीमती कल्पना जोकरकर  
श्री पद्म के. फडिया  
श्री उत्तम प्रधान  
श्री गिरीश के. शारदा  
श्री संजय सुडानी

### उत्तर मध्य क्षेत्र

#### अलीगढ़ मंडल

श्री प्रमोद कुमार गुप्ता, व.मं.प्र.  
श्री राजीव कुमार दास  
श्री अनुराग सक्सेना  
डॉ. बृजेश कुमार  
डॉ एस चंद्रा  
सुश्री पुनम बजाज

#### इलाहाबाद मंडल

श्री के.के.झा, व.मं.प्र.  
डॉ. राकेश चन्द्र  
श्री जगदीश चन्द्र  
श्रीमती आर एल त्रिपाठी  
श्री आई एम द्विवेदी  
डॉ. अंजने गुप्ता

#### बरेली मंडल

श्री एच डी शर्मा, व.मं.प्र.  
श्रीमती कुमुद खंडेलवाल  
श्री संजय अग्रवाल  
श्री पार्थो कुमार  
डॉ.आर डी गौतम  
श्री राजीव गुप्ता

#### देहरादून मंडल

श्री अनिल खन्ना, व.मं.प्र.  
श्री जवाहर सिंह चौहान  
श्री महिपाल सिंह  
डॉ. वसुधा  
श्री राजीव शर्मा  
श्री यादव राज गुप्ता

#### गोरखपुर मंडल

श्री आर.सी. शुक्ला, व.मं.प्र.  
डॉ. ओम प्रकाश राय  
डॉ. सी बी अंकुर  
डॉ. एस डी वर्मा  
डॉ. श्रीमती आशा भगत  
श्री विनोद कुमार भारती

#### आगरा मंडल

श्री पी बी रॉय, व.मं.प्र.  
श्री प्रदीप जैन  
श्री एस.के.गोवा  
सुश्री मालविका दत्त  
श्री अनिल कुमार गुप्ता  
डॉ केशव सिंग

#### हल्दवानी मंडल

श्री वी झा, व.मं.प्र.  
डॉ. महिमा श्रीवास्तव  
श्री हरिश चन्द्र आर्य  
डॉ. प्रमोद अग्रवाल  
श्री सुरेन्द्र के भुटियानी  
श्री अभिषेक अग्रवाल

### कानपुर मंडल

श्री एच एस बी सिन्हा व.मं.प्र.  
श्री विनोद गुप्ता  
श्रीमती कल्पना झा  
श्री एम जे सरीन  
डॉ. लोकेन्द्र सिंह  
श्री शिव कुमार

#### लखनऊ मंडल

श्री कमल कुमार व.मं.प्र.  
श्री नेमसिंह गौतम  
सुश्री नीरा आचार्य  
डॉ. बेबी रानी श्रीवास्तव  
श्री गिरीन्द्र नाथ पाण्डेय  
श्री श्याम मनोहर दीक्षित

#### मेरठ मंडल

श्री बी बेहरा व.मं.प्र.  
डॉ. देवेस सी शर्मा  
सुश्री ज्योत्सना मदान  
डॉ. कपिल सेठ  
डॉ जे जमाल जैदी  
डॉ कमल सिंग

#### वाराणसी मंडल

श्री पी द्विवेदी व.मं.प्र.  
श्री बी पी चौधरी  
श्री राम कुमार शर्मा  
मोहम्मद परवेज खान  
श्रीमती प्रतिभा सिंह  
श्री अनुराग सिंह

#### फैजाबाद

श्री आर पी पाण्डेय व.मं.प्र.  
श्री अजिन्द्र सिंह  
डॉ. ऑंकार गंगवार  
श्रीमती शिखा चतुर्वेदी  
श्री मनोज कुमार श्रीवास्तव  
श्री रामनाथ भारती

### पूर्वी क्षेत्र

#### आसनसोल मंडल

श्री सी आर मण्डल व.मं.प्र.  
डॉ. पार्थ प्रतिम बंदोपाध्याय  
श्री देव प्रिय गांगूली  
श्री तपन बनर्जी  
श्रीमती जयंत मलिक  
श्री किंकर पाडा माजी

#### बोंगाईगांव मंडल

श्री रतिकान्त सिंह व.मं.प्र.  
श्री रविन्द्र नाथ दास  
श्री प्रबीर शर्मा  
सुश्री सुकृति ब्रम्ह चौधरी  
श्री प्रभात वेष्णव  
श्री आर बी रॉय शर्मा

### गुवाहाटी मंडल

श्री आर रजनीकांत व.मं.प्र.  
श्री बाबूल चौधरी  
डॉ. डॉन अयंगिया  
श्री अब्दुल मनन  
श्री कुलदीप दास  
श्रीमती अल्पना डेका

#### हावडा मंडल

श्री बी. दास, व.मं.प्र.  
डॉ प्रतीप कुमार घोषाल  
श्रीमती दीपाली दिखपति  
श्री विश्वनाथ धारा  
श्री समीर भूषण घोष मजूमदार  
श्री मंगला प्रसाद रॉय

#### खरगपुर मंडल

श्री बी. एस. मिश्रा, व.मं.प्र.  
श्री बनी के. भट्टाचार्यजी  
श्री मनोहर हुसैन मॉडल  
सुश्री कृष्णा मुखर्जी  
श्री वैद्यनाथ टुडू  
श्री स्वपन भट्टाचार्यजी

#### सिलचर मंडल

श्री बी सी भराले, व.मं.प्र.  
श्री प्रणजीत सिंह रॉय  
श्री निपेन्द्र सी मालाकार  
श्री बासुदेव चौधरी  
श्रीमती सुमिता भट्टाचारजी  
श्री दिलीप कुमार डे

#### जलपाईगुडी मंडल

श्री एस मजुमदार, व.मं.प्र.  
श्री मिहिर बनर्जी  
श्री दिपेन्द्र नाथ सानयाल  
श्री देवाशीष शाहा  
श्री राजकुमार बेहानी  
श्रीमती रिंगजिग इडन

#### जोरहाट मंडल

श्री उदय कुमार नवनी व.मं.प्र.  
डॉ. मंजूदत्त दास  
श्री सुभासी शर्मा  
डॉ उमर एस. अहमद  
श्री आनंद दास  
श्री राजेंद्र के. पारीख

#### कोलकाता मेट्रो मंडल - 1

श्री एस सी सिंह व.मं.प्र.  
श्रीमती संगीता घोष  
श्री संजोय गोयनका  
श्री लक्ष्मी कांता दास  
श्री एस एन कसरे  
डॉ. पंकज कुमार मॉडल

**कोलकाता मेट्रो मंडल - 2**

श्री जे. सेन व. मं. प्र.  
 श्री उत्तम कुमार पाल  
 श्री संडियो नियोगी  
 श्री देबतोष कुमार दास  
 डॉ. श्रीमती अवंती बक्षी  
 श्री प्रवीर कुमार बग

**कोलकाता सबरबन मंडल**

श्री पी आर मिश्रा व. मं. प्र.  
 श्री सुबास सेन गुप्ता  
 श्री राम रंजन मण्डल  
 श्रीमती सती रॉय  
 डॉ. अरूप मोयत्रा  
 श्री पार्थ चटर्जी

**पूर्व मध्य क्षेत्र****बेहरामपुर मंडल**

श्री सी एच. जक्कापन्नवर व. मं. प्र.  
 श्री बनामल सेठी  
 श्रीमती अमिया बाला पटनायक  
 श्री संतोष कुमार मोहन्ती  
 डॉ. उर्मिला दास  
 डॉ. दुर्गाप्रसाद रथ

**भागलपुर मंडल**

श्री विवेक प्रधान व. मं. प्र.  
 श्री राजीव कान्त मिश्रा  
 श्री चन्द्रेश्वर राम  
 श्रीमती संध्या दत्ता  
 श्री सीताराम पोद्दार  
 प्रो. ए तलीब

**कटक मंडल**

श्री बी के त्रिपाठी व. मं. प्र.  
 श्री नरसिंह कुमार नंदा  
 श्री देबाप्रसाद जेना  
 श्रीमती सरोजिनी हेम्ब्रम  
 श्री मंगल च माझी  
 श्री ब्रम्हाण्ड दास

**हज़ारीबाग मंडल**

श्री पी सी गुप्ता व. मं. प्र.  
 श्री ए एन रौत्रेय  
 डॉ. हेमलता एस मोहन  
 श्री धीरज कुमार जोशी  
 श्री सीताराम रॉय  
 डॉ. अजारिया हन्स

**पटना मंडल**

श्री महेन्द्र कपूर, व. मं. प्र.,  
 श्री भरत कश्यप  
 श्री प्रमोद कुमार शर्मा  
 डॉ. अशोक कुमार  
 सुश्री अनुराधा बनर्जी  
 डॉ. खगेन्द्र कुमार

**संबलपुर मंडल**

श्री एन. सी. ढल, - व. मं. प्र.  
 श्री एल. एम. दास  
 श्री एम. अग्रवाल  
 श्री रजत कुजूर  
 श्रीमती वी शैलजा  
 श्री पी. के. हाव

**मुजफ्फरपुर मंडल**

श्री विनोद त्रिवेदी - व. मं. प्र.  
 श्री अक्षय कुमार अग्रवाल  
 श्री राधे श्याम शर्मा  
 डॉ. उदय शंकर पाण्डेय  
 श्री अरुण कुमार मिश्रा  
 सुश्री पूनम देवी

**जमशेदपुर मंडल**

श्री पी कुमरेशन व. मं. प्र.  
 डॉ. नागेन्द्र कुमार  
 डॉ. अनुपम रॉय  
 श्री बेर्नार्ड मिज  
 श्री महेन्द्र कुमार जैन  
 सुश्री डॉली बनर्जी

**उत्तरी क्षेत्र****अजमेर मंडल**

श्री आर के जैन व. मं. प्र.  
 श्रीमती विनीता चौहान  
 डॉ. जी एस बुंदेल  
 श्री सत्यनारायण  
 श्री त्रिलोक छाबडा  
 श्री जे. के. जैन

**अमृतसर मंडल**

श्री संजय वर्मा व. मं. प्र.  
 श्री गोपचंद लुतरा  
 श्रीमती निर्मल कौर  
 श्री तजिन्दर सिंह अरोडा  
 श्री राजकमल गुप्ता  
 श्री एस के भल्ला

**बीकानेर मंडल**

श्री पी राधवराव, व. मं. प्र.  
 श्री राममोहाटा  
 श्रीमती पल्लवी शर्मा  
 श्री बाबू लाल धवल  
 श्री किशोर राजपुरोहित  
 श्री राम प्रताप लेघा

**चंडीगढ़ मंडल**

श्री आर पी सिंह व. मं. प्र.  
 श्री अजय जैन  
 श्री जे जे मेहरा  
 श्री संदीप शाहनी  
 डॉ. रेनुका नैयर  
 डॉ. प्रेमनाथ

**जयपुर मंडल - 1**

श्री सी पी शर्मा व. मं. प्र.  
 डॉ. सुनीता जैन  
 श्री आशीष मित्तल  
 श्री पी एन भार्गव  
 श्री श्याम लाल मीणा  
 श्री गणेश अग्रवाल

**जलंधर मंडल**

श्री गिरीश कुमार व. मं. प्र.  
 श्री विश्वमित्र अरोडा  
 श्री राजेश गुप्ता  
 सुश्री रूची आनंद  
 श्री डी आर पॉल  
 डॉ. अनिल कालिया

**शिमला मंडल**

श्री एल सी मीणा व. मं. प्र.  
 श्रीमती सुभा महाजन  
 श्री अजित बुटेल  
 श्री सुरेन्द्र सिंह  
 डॉ. रवि कांत  
 श्रीमती कुलदीप कौर

**श्रीनगर मंडल**

श्री श्याम सिंह व. मं. प्र.  
 श्री ध्यानचंद  
 डॉ. नुसरत अन्द्रबी  
 डॉ. रफी अहमद  
 श्री तेजा सिंह  
 श्री वनीत गुप्ता

**जोधपुर मंडल**

श्री अजय ग़ोवर व. मं. प्र.  
 श्री बुजेन्द्र सिंह  
 श्रीमती रामेश्वरी पुरोहित  
 श्री अनिल गोलेचा  
 श्री राजेश कुमार सिंघल  
 श्री रवि मोहन बुत्रा

**करनाल मंडल**

श्री एस जे बरैया व. मं. प्र.  
 डॉ. रेखा सिंघल  
 श्री संजय गुप्ता  
 श्री आर के अग्रवाल  
 श्री सुभास चंद  
 श्री नरेश सालूजा

**लुधियाना मंडल**

श्री एस सी ढींगरा व. मं. प्र.  
 डॉ. परमजीत सिंह  
 प्रो. विजय असदीर  
 सुश्री कुलदीप कौर  
 प्रो. रोहित कुमार  
 श्री राजेन्द्र मोगा

**नई दिल्ली मंडल - 1**

श्री टी एस रामाकृष्णन व. मं. प्र.  
 श्री जे के शर्मा  
 श्री वेकटेश नायक  
 सुश्री रचना भट्टाचार्य  
 श्री सत्याप्रकाश मीणा  
 श्री अनिल गर्ग

**नई दिल्ली मंडल - 2**

श्री ए के शर्मा व. मं. प्र.  
 श्रीमती आशा सोनी  
 श्री अनिल कुमार जैन  
 श्री प्रदीप शर्मा  
 डॉ. नीरज कपिला  
 श्री रवि जैन

**नई दिल्ली मंडल - 3**

श्री दिनेश के पांगती, व. मं. प्र.  
 श्री विवेक कुमार  
 श्री विनीत अग्रवाल  
 श्रीमती राजी एन कुमार  
 श्री हरदीप सिंह  
 श्री वी एस मलिक

**उदयपुर मंडल**

श्री योगेन्द्र सिंह, व. मं. प्र.,  
 श्री मनोहर द्विवेदी  
 श्री अजाय खान पठान  
 डॉ. सुनीता सिंह  
 श्री कमल किशोर व्यास  
 श्री हितेश भगोरा

**रोहतक मंडल**

श्री टी बी कौल, व. मं. प्र.,  
 श्री पवन बंसल  
 डॉ. (श्रीमती) बिमला राठी  
 श्री राजेश कुमार  
 श्री पुरुषोत्तम दास मित्तल  
 श्री जगदीश कुमार

**पश्चिम क्षेत्र****अहमदाबाद मंडल**

श्री एम के केमू व. मं. प्र.,  
 श्री एच पी श्रीमाली  
 श्री परेश वी शाह  
 श्री वी एम ओझा  
 श्रीमती नयनबेन कपाड़िया  
 श्री कुणाल बी शाह

**अमरावती मंडल**

श्री डी बी डुंबरे, व. मं. प्र.,  
 डॉ. यू वी नवलेकर  
 श्री डी के खण्डेलवाल  
 श्री आर के अलोन  
 श्रीमती रश्मिजी नवनदार  
 डॉ. एन जी मेहरे

**औरंगाबाद मंडल**

श्री आर पी गुप्ता, व. मं. प्र.,  
 अॅड (श्रीमती) वैशाली ए देशमुख  
 डॉ. सुरेश वी वाधमारे  
 श्री विवेक वी भावथनकर  
 डॉ. प्रकाशसिंह जी गोर  
 श्री हनुमंत जी सकपाल

**भावनगर मंडल**

श्रीमती सी डी जाधव, व. मं. प्र.,  
 श्री ऐ बी कोठिया  
 डॉ. एम एच दंडुक्रिया  
 अॅड स्मिता जी मनियार  
 श्री वैभव तांबोली  
 सुश्री चन्द्रिकाबेन जी सोलंकी

**गांधी नगर मंडल**

श्री एम कन्नन, व. मं. प्र.,  
 डॉ. जितेन्द्र वी सुतारिया  
 श्री शैलेश ओ गांधी  
 सुश्री पूर्णिमा डी मेहता  
 श्री प्रभुराम शिवराम पटेल  
 श्री वसंत एस पटेल

### कोल्हापुर मंडल

श्री एस नायक, व.मं.प्र.,  
डॉ हरिश एम भालेराव  
डॉ (श्रीमती) शिल्पा एन जान्ते  
श्री श्रीकृष्ण शंकर कुलकर्णी  
श्री माधव रामचन्द्र कदम  
श्री संजय जीवनधर हुक्केरी

### मुंबई मंडल - 1

श्री तपन अरंधरा, व.मं.प्र.,  
श्री अरुण आई केशवानी  
श्री अतुल खडिलकर  
श्री महेन्द्र कनुरगो  
श्री गावकर रामदास यशवंत  
श्री सुमन डी आहरे

### मुंबई मंडल - 2

श्री वी डी सुदामे, व.मं.प्र.,  
श्री नन्दकिशोर एच नेभाडे  
श्रीमती रेखा। यू रणदिवे  
श्री विजय वी राजवाड़े  
श्री सुरेश एल गोशावी  
प्रो (श्रीमती) मंगल गोगटे

### मुंबई मंडल - 3

श्री एन नागेश्वरा राव, व.मं.प्र.,  
सुश्री वैशाली वी कुलकर्णी  
श्री मिलिन्द एच गांगुरडे  
श्री मिलिन्द वी गंदभीर  
सुश्री पुनम एस सिन्हा  
श्री निखिल बी कुलकर्णी

### मुंबई मंडल - 4

श्री एम सी चतुर्वेदी, व.मं.प्र.,  
श्री एम एस क्षिरसागर  
श्री एम जी करकेरा  
डॉ सतीश चिन्तामन वाघ  
डॉ पूर्णिमा शर्मा  
प्रो जगदन्डे बी जी

### गोवा मंडल

श्रीमती प्रीति पवार, व.मं.प्र.,  
श्रीमती पी जी धोंड  
श्री के ए सातरडेकर  
श्री बी फुरताडो  
श्री एस एन सिंगबाल  
श्रीमती एस नाईक

### नासिक मंडल

श्री एम पी जैन, व.मं.प्र.,  
श्री श्रीधर वी व्यवहारे  
श्रीमती जयश्री एम गावित  
श्री जयेशभाई दोशी  
श्री अनिल डी गोसावी  
श्रीमती हेमलता राजन

### पुणे मंडल - 1

श्री पी सामल, व.मं.प्र.,  
श्री सूर्यकान्त एस पाठक  
श्री नरेश एम पोटे  
डॉ (श्रीमती) मानिक एम बिचकर  
श्री कौस्तुभ दामले  
श्री किरण आर परलीकर

### पुणे मंडल - 2

श्री डी एम आपटे, व.मं.प्र.,  
श्री राहुल सोलापुरकर  
डॉ मुकुद बी भोर  
सुश्री सुहासिनी शाह  
श्री अविनाश के गायकवाड  
श्री चन्द्रकान्त जे नाईक

### सातारा मंडल

श्री के के दास, व.मं.प्र.,  
डॉ राजश्री डी देशपाण्डे  
सुश्री सुनीता संग्राम सिन्हा  
डॉ श्री पी एस चव्हाण  
श्री जाकिर हुसैन एम जमादार  
श्री सुधीर बी गोवेकर

### नांदेड मंडल

श्री एन एस शिरहट्टी, व.मं.प्र.,  
श्रीमती पार्वती के नारायणकर  
श्री इन्द्रजीत नारायणराव भालेराव  
डॉ श्याम बी तेलंग  
श्री संजीव वी भोसकर  
श्री बसवराज हणमन्तअप्पा निरमे

### सूरत मंडल

श्री टी आर चौधरी, व.मं.प्र.,  
सुश्री यासमिन जे दोलीवाला  
श्री प्रभात के प्रजापति  
सुश्री मिनीक्षी एस वसावा  
श्री शशिकान्त एस शाह  
सुश्री जागृति आई यादव

### थाणे मंडल

श्री एस के ठाकुर, व.मं.प्र.,  
डॉ वी वी जोशी  
श्री ए एम वाघारकर  
डॉ गोरुबा के डोंगरगांवकर  
डॉ किशोर देशमुख  
डॉ श्रीमती साधना फडनिस

### वडोदरा मंडल

श्री एस बी जोशी, व.मं.प्र.,  
डॉ डी के शाह  
श्री एन पी जोशी  
डॉ दिव्या पारिख  
श्री हितेश कुमार के इंटवाला  
डॉ अशोक मेहता

### बीमाधारक समिति

वे ब यो मण्डल, मुंबई  
श्री ए के चौधरी, व.मं.प्र.,  
श्री एस डी भारषवतकर  
श्री सुभाष एम काले  
श्री दिलीप आर देसाई  
श्री रामचन्द्र एस शिकें  
सुश्री पुष्पा धाकतोडे

### नागपुर मंडल

श्री बी बी गुजर, व.मं.प्र.,  
श्रीमती लीना एस गर्जभिये  
श्री ईश्वर लाल एस काबरा  
डॉ हेमंत बी अप्पलवर  
डॉ श्रीकृष्ण के देशपाण्डे  
श्री संजीव डी देशमुख

### राजकोट मंडल

श्री एस ए प्रधान, व.मं.प्र.,  
श्रीमती अस्मिता ए देसाई  
श्री बी जे विजूड  
डॉ वी एच लूनागरिया  
श्री पराग अरविन्दभाई बर्छा  
श्री अतुल कुमार कक्कड

### नाडियाड मंडल

श्री के एन मेहता, व.मं.प्र.,  
श्री एम बी पटेल  
श्री पी एन शाह  
श्री बी के तलाटी  
श्री डी एम परमार  
श्री डी आर बारिया

### दक्षिण मध्य क्षेत्र

#### बेंगलोर मंडल - 1

श्री एस आर हंचिनामनि, व.मं.प्र.,  
श्री एच आर सुदर्शन  
सुश्री सुधा बारागुर  
श्री एम एस धनंजया  
श्री ए ए शोलापुर  
सुश्री सरस्वती सुब्रमणियम

#### बेंगलोर मंडल - 2

श्री आर जे राजारमण, व.मं.प्र.,  
सुश्री हेमलता  
डॉ आर पूर्णिमा  
डॉ बी आर श्रीनिवास  
श्री एच बी एम मूरूगेश  
श्री टी एस विजयाशंकरा

### बेलगांम मंडल

श्री पी पी उपाध्याय, व.मं.प्र.,  
श्री एस जी हेगडे  
श्री बी ए पूजारी  
डॉ (श्रीमती) पूर्णिमा एम चरणटिमठ  
श्री सी वाय मैत्री  
श्री एम जी मथापति

### करीमनगर मंडल

श्री सी नरसावधिनी, व.मं.प्र.,  
श्री पी ईश्वरैया  
डॉ वाय वी एस प्रभाकर  
श्री पी श्रीनिवास  
श्री जी रामलू  
सुश्री टी विजयालक्ष्मी

### मच्छलीपट्टणम मंडल

श्री एम वीरभद्रराव, व.मं.प्र.,  
श्री चिटेनी एस चन्द्रराव  
श्री बोगारपू सुब्बाराव  
श्री कुम्पटि राजागुरु  
श्रीमती शकीरा बेगम  
श्री कन्नपला जोसेफ

### मैसूर मंडल

श्री श्रीधरन, व.मं.प्र.,  
श्री बी योगेश  
डॉ शंकरा सोमायाजी सी  
श्री सी हाराकुमार  
श्रीमती एम ए हेमलता  
श्री राजशेखर कोटि

### कडप्पा मंडल

श्री ए वी नरेन्द्र कुमार, व.मं.प्र.  
श्री श्रीनिवासलू  
श्री के चिरंजीवी रेड्डी  
श्रीमती बी सुभद्रा  
श्रीमती बी राजशेखर  
श्री वी ब्रह्मारेड्डी

### धारवाड मंडल

श्री सी वी राव, व.मं.प्र.  
श्री महेन्द्र एच सिंधी  
श्री बंडप्पा पी वाघमारे  
डॉ. वीणा माधव तोनापी  
श्री गणेश जी हेगडे काडाकोडी  
श्री उदय रवि सी एल्लीगर

### हैदराबाद मंडल

श्री अश्विनी घई, व.मं.प्र.  
श्री सी सुरेश  
श्रीमती वी रजनी  
डॉ. के लिंगया  
श्री टी शेखर  
श्री ए जयराज

### सिकन्दराबाद मंडल

श्री एल के श्यामसुन्दर, व.मं.प्र.  
श्री गंटा सदानन्दम  
श्री पी नागेश्वरा राव  
श्री पौडीमरी सुरेश  
श्री वी गौरीशंकर राव  
श्री सुनिता प्रसाद

### उडिपी मंडल

श्रीमती उमा राव, व.मं.प्र.,  
श्री पी जी नायक  
श्रीमती सुशीला आर राय  
श्री जी एस नागराज  
श्री के सोमनाथ नायक  
श्री नितिन जे शेट्टी

**शिमोगा मंडल**

श्री एम सी हुंबेरी, व.मं.प्र.,  
 श्री एन दिवाकर राव  
 श्री बी बी रविन्द्रनाथ  
 श्री सी वी विजया वसंत  
 कैप्टन ए अंजनप्पा  
 श्रीमती भारती विरेश

**नेल्लोर मंडल**

श्री के एस सुंदरराजन, व.मं.प्र.,  
 सुश्री वी ग्लोरी अंनेट  
 डॉ पी मोहना राव  
 श्री ए रामचन्द्र रेडडी  
 श्री इप्पागुंटा नागेश्वरा राव  
 श्री एम रविन्द्र रेडडी

**रायचूर मंडल**

श्री पी एस आर कोटेश्वर राव, व.मं.प्र.,  
 श्रीमती अंजली एस इनामदार  
 श्री टी किन्नैरैया  
 श्री एस वेंकट कृष्णन  
 श्री शेषाराव एम वंजरखेडे  
 श्री वी धनपॉल

**राजमुंड्री मंडल**

श्री पी वी एस नागाराजाराव, व.मं.प्र.,  
 श्रीमती ए एस सरोजनी  
 श्री बी अब्राहम लिंकन  
 डॉ मोहम्मद अजमुत्तुला बेग  
 डॉ डी वी रमणा मूर्ति  
 श्री जी वेंकटेश्वरा राव

**विशाखापट्टणम मंडल**

श्री एन प्रभाकर राव, व.मं.प्र.,  
 डॉ (श्रीमती) आराधना  
 श्री जी कुरुमन्त राव  
 श्री एस श्रीनिवास भारद्वाज  
 श्री जे च नारायणा मूर्ति  
 प्रो बी गंगाराव

**वारंगल मंडल**

श्री गोवर्धन एम राव, व.मं.प्र.,  
 श्री एम तिरुपतम्मा  
 श्री आई वरलक्ष्मी  
 श्री चि. लक्ष्मीनारायणा  
 श्री के सुरेन्द्र राव  
 डॉ चि. शरद बाबू

**दक्षिण क्षेत्र****एनाकुलम मंडल**

श्री एम जगन्नाथ, व.मं.प्र.,  
 श्री पी के संथम्मा  
 श्री जेराल्ड जेकब  
 सुश्री प्रभा आर मेनन  
 डॉ सी मोहम्मद अशरफ  
 श्री डी बी बिनू

**तिरुनेलवेली मंडल**

श्री पी एम सुब्रमणियन, व.मं.प्र.,  
 प्रो एम चेलादुरई  
 डॉ आर मुरुगेशन  
 श्री एस वी जानकीराम एन्थोनी  
 डॉ पी मथूलक्ष्मी  
 सुश्री बेनी डाल्टन

**चेन्नई मंडल - 1**

श्री के कादिरैसन, व.मं.प्र.,  
 डॉ टी सिवानेसन  
 डॉ आर रंगास्वामी  
 श्री आर आनंदकुमार  
 सुश्री शोभा अय्यर  
 श्री सी शिवा प्रभु

**चेन्नई मंडल - 2**

श्री एस वी शर्मा, व.मं.प्र.,  
 श्री आर एम अनंत  
 डॉ मुरलीधरन  
 सुश्री गीता उमेश  
 श्री वी सेल्वाकुमार  
 श्री आर पलामलाई

**कोयंबतूर मंडल**

श्री आर पलनिस्वामी, व.मं.प्र.,  
 श्री एस के पोन्नसामी  
 डॉ अमिर्धाभाबाय  
 श्री मार्टिन धनराज  
 डॉ पी कनगसमापति  
 श्री एन सेल्वाराज

**कोझिकोड मंडल**

श्री आर श्रीनिवासन, व.मं.प्र.,  
 श्री ए कुनाम्बू  
 डॉ ए एस गिरिजा  
 प्रो जॉन सी मैथ्यू  
 श्री सी एम अरविन्द बाबू  
 श्री प्रिंस ठेक्कन

**कोट्टयाम मंडल**

श्री एम के बालकृष्णन, व.मं.प्र.,  
 श्री रवि डेकी  
 श्रीमती एम सीता लक्ष्मी अम्मल  
 प्रो के सुब्रामणियम  
 श्री डी अनिल कुमार  
 डॉ जोस चटुकुलम

**मदुराई मंडल**

श्री एस चन्द्रशेखर, व.मं.प्र.,  
 सुश्री आर नलिनी  
 श्री एन मणिमंजियन  
 डॉ के सेन्थिल कुमार  
 श्री के अलागुरू सुन्दरम  
 श्री एन गोविंदन

**सेलम मंडल**

श्री सी कंदासामी, व.मं.प्र.,  
 श्री एस मणिकम  
 श्री एम कुमार वेल  
 सुश्री जी प्रवीणा  
 डॉ एन शडमुगा सुन्दरम  
 डॉ एन ललिता

**तंजावुर मण्डल**

श्री राजन पी एस्सकी, व.मं.प्र.,  
 श्री के एम मोहम्मद इकबालदिन  
 श्रीमती पुनिता गणेशन  
 श्री एम अब्दुल मलिक  
 श्री टी वी रामासामी  
 डॉ गोपाल कृष्णन

**वेल्लूर मंडल**

श्री वी नागराजन, व.मं.प्र.,  
 सुश्री मलिगा चन्द्रन  
 डॉ एस नारायनन  
 सुश्री इरा चन्द्रशेखरन  
 प्रो आई इलंगोवन  
 सुश्री आर पार्वती

**तिरुवनंतपुरम**

श्री के एस स्वामीनाथन, व.मं.प्र.,  
 श्री एलेक्स कुरीयाकोस  
 श्री टी वी जोसेफ  
 सुश्री ए के सिसलीकुट्टी  
 श्री पी के शिवरामन  
 श्री बी शशी

## परिशिष्ट - II

### वर्ष 2008-2009 के लिए निगम के सांविधिक (केन्द्रीय) लेखा परीक्षक

फर्म का नाम	पता
श्री पंकज अडुकिया पार्टनर मे. अडुकिया अॅन्ड असोसिएट्स चार्टर्ड अकाऊंटेंट्स	3, मेरीडियन अपार्टमेंट नं. 1, भूतल, वीरा देसाई रोड, अन्धेरी (पश्चिम), मुंबई 400 058.
श्री संदिप वेलिंग पार्टनर मे. किर्तने एण्ड पंडित चार्टर्ड अकाऊंटेंट्स	एच 16, सारस्वत कॉलनी, सितलादेवी टेंपल रोड, माहिम, मुंबई 400 016.
श्री अरविंद ओबेरॉय पार्टनर मे. आर. के. दीपक एण्ड कं. चार्टर्ड अकाऊंटेंट्स	# 3283, सेक्टर 15 डी चंडीगढ़ 160 015.
श्री कुणाल शर्मा पार्टनर मे. जे. एन शर्मा एण्ड कं. चार्टर्ड अकाऊंटेंट्स	58/4, बिराहना रोड, पोस्ट बॉ. 389, कानपूर - 208 001.
श्री एस.एन.शर्मा पार्टनर मे. एस.एल.छाजेड अॅन्ड कं. चार्टर्ड अकाऊंटेंट्स	R-12, महाराणा प्रताप नगर, भोपाल - 462 011.
श्री चंदन चटोपाध्याय पार्टनर मे. एस. घोष एण्ड कं. चार्टर्ड अकाऊंटेंट्स	11 ओल्ड पोस्ट ऑफिस स्ट्रीट, कोलकाता - 700 071.
श्री एल. के. केजरिवाल पार्टनर मे. एल. के. केजरिवाल एण्ड कं. चार्टर्ड अकाऊंटेंट्स	508, आशियाना टावर्स, एक्विबिशन रोड, पटना - 800 001.
श्री जे नरसिंहा राव पार्टनर मे. नरसिंहा राव एण्ड असोसिएट्स चार्टर्ड अकाऊंटेंट्स	अक्षरा, 6-3-609/89, आनंद नगर, खैरताबाद, हैदराबाद - 500 004.
श्री एस. गणेशन पार्टनर मे. सूरी अॅन्ड कं. चार्टर्ड अकाऊंटेंट्स	नं 4 (ओल्ड नं 55A) साउथ बाग रोड, (शेवेलियर शिवाजी गणेशन सलाई) त्यागरायनगर, चेन्नई - 600 017.
श्री ए. के. प्रधान पार्टनर मे. सी. व्ही. के. असो. चार्टर्ड अकाऊंटेंट्स	2, समर्थ अपार्टमेंट, डी. एस बाबरेकर मार्ग, गोखले रोड, (नॉर्थ), दादर, मुंबई - 400 028.

## 1. PREAMBLE

The Life Insurance Corporation of India has pleasure in presenting its 52<sup>nd</sup> Annual Report as per Section 27 of the Life Insurance Corporation Act, 1956, for the financial year ending 31.3.2009.

## 2. MEMBERS OF THE CORPORATION & COMMITTEES

The names of the members of the Corporation, various committees, Senior Executives and Appointed Actuary, Members of Zonal Advisory Board and Policy Holders Council during the year are given in Appendix - I. (page No. 90 to 98).

## 3. ECONOMIC SCENARIO

As the global economy entered a phase of synchronized recession, the Indian economy experienced distinct moderation in real GDP growth reflecting creeping contagion from the global crisis as well as slackness in cyclical growth impulses. In relation to the record average growth of 8.8 per cent achieved during 2003-08, 6.7 per cent growth in 2008-09 represents a notable deceleration, though in terms of growth performance of major countries around the world Indian growth remained one of the highest.

### a) Gross Domestic Product (GDP)

During 2008-09, the GDP growth moderated mainly on account of deceleration of growth, both in industry and services. The moderation in industrial growth was largely an outcome of some cyclical downturn and weak domestic and external demand. The services sector, which has powered India's strong growth performance in the recent past, also came to witness some moderation, reflecting weakness in demand, both at home and abroad. The agriculture sector also witnessed deceleration in growth during 2008-09.

Despite the moderation in growth, India continues to be one of the fastest growing economies in the world, demonstrating the strength of its inherent growth impulses and strong macroeconomic fundamentals.

The emerging evidence on the role of the cyclical factors suggests that in the absence of the global crisis, India's growth might have still experienced some moderation, though of a much lesser intensity, than what is actually being observed because of the global crisis.

### b) Gross Domestic Saving (GDS)

The Indian economy has been witnessing an increasing trend in gross domestic saving since 2002-03, which reached a peak level by 2007-08, with improved performance of the private corporate sector and enhanced contribution of public sector, due to the progress made in fiscal consolidation. Gross domestic saving as per cent of GDP at current market prices increased from 35.7 per cent in 2006-07 to 37.7 per cent in 2007-08.

While the domestic saving rate improved by 2.0 percentage points of GDP during 2007-08, domestic investment registered an increase of 2.2 percentage points of GDP. Domestic investment rate reached 39.1 per cent of GDP in 2007-08 from 36.9 per cent in 2006-07. Preliminary estimates place financial saving (net) of the household sector in 2008-09 at 10.9 per cent of GDP at current market prices, which is lower than the estimates for 2007-08 at 11.5 per cent. Decline in the household investment in shares and debentures were the main factors responsible for the lower household financial saving in 2008-09.

Household saving in other instruments, viz., currency, deposits, contractual instruments and claims on government, remained broadly stable. Financial liabilities of the household sector declined from 3.7 per cent of GDP in 2007-08 to 3.1 per cent of GDP in 2008-09, mainly on account of decline in loans and advances from banks.

The private corporate saving rate improved, for the fifth consecutive year, from 7.8 per cent in 2006-07 to 8.3 per cent in 2007-08.

### c) Fiscal Position

The Union Budget for 2008-09 was presented in the backdrop of five consecutive years of impressive growth. The fiscal deficit increased to 6.2 per cent of GDP in 2008-09 (Provisional Accounts) from 2.7 per cent of GDP in 2007-08.

The Government has reiterated the importance of reverting to the path of fiscal consolidation at the earliest and as soon as the negative effects of the global crisis on Indian economy have been overcome.



**d) Monetary Conditions**

The stance of monetary policy changed swiftly during 2008-09 in response to the changing domestic and international environment. In the first half of 2008-09, the Reserve Bank continued with the tight monetary stance to contain inflationary expectations in view of the elevated inflationary pressures emanating from the substantial increase in commodity prices. All the policy rates and the CRR were accordingly increased on a continuous basis up to August 2008. However, the Reserve Bank reversed the stance of monetary policy swiftly after mid-September 2008 and moved towards monetary easing anticipating the impact of the international financial turmoil on the Indian economy, in the backdrop of declining inflation. Accordingly, the Reserve Bank reduced the CRR, cut policy rates and injected liquidity in the system to support the growth momentum of the economy.

Between April-August 2008, the CRR for scheduled banks was raised by 150 basis points in six stages of 25 basis points each to 9.0 per cent of the banks' net demand and time liabilities (NDTL). Subsequently, the CRR was reduced by 400 basis points to 5.0 per cent in four stages between October 11, 2008 and April 21, 2009.

The statutory liquidity ratio (SLR) was reduced by 100 basis points to 24.0 per cent of banks' NDTL effective from November 8, 2008. Commercial banks' actual holdings of SLR securities as at end-March 2009 stood at 28.1 per cent of their NDTL as compared with 27.8 per cent at end-March 2008.

**e) Inflation**

Headline inflation, as measured by year-on-year variations in the WPI, declined sharply to 0.84 per cent by end March 2009 from the peak of 12.91 per cent on August 02, 2008. The consumer price indices (CPIs) remained firm near double digit levels, given the higher weight of food articles in CPIs.

Since June 2008, year-on-year WPI inflation remained negative, primarily reflecting the high base effect of the previous year. While WPI inflation turned negative, inflation based on CPI for June 2008 (point-to-point) continue to remain high at 11.5 per cent (for CPI-AL), 11.3 per cent (for CPI-RL), 9.6 per cent (for CPI-UNME) and 9.3 per cent (for CPI-IW). The significant divergent behavior of the inflation was largely on account of the differences in the coverage of items and their weights in the WPI and CPI.

**f) Equity and Debt Market**

The primary issuances in the Indian capital market remained subdued during 2008-09, reflecting depressed secondary markets, deceleration in the domestic output growth and associated contraction in investment demand, a sharp drop in FII exposure to Indian capital market and the overall adverse sentiment on account of the global crisis.

Out of the 45 public issues in 2008-09, 21 IPOs issued by private sector companies constituted 13.9 per cent and 20 rights issues accounted for 81.8 per cent of the total resources mobilized. The domestic private placement market, also witnessed a slowdown during 2008-09 due to adverse capital market conditions.

Resources raised by Indian corporates through Euro issues – American Depository Receipts (ADRs) and Global Depository Receipts (GDRs) – declined significantly owing to difficult liquidity conditions in the international financial markets.

The BSE Sensex fell to a low of 8160 on March 9, 2009, witnessing a decline of 60.9 per cent from the peak of January 8, 2008. The market capitalization of BSE contracted sharply by 39.9 per cent by end-March 2009.

**g) External Sector**

The global economic and financial market conditions deteriorated to unprecedented proportions during 2008-09. The 'negative feedback loop' contaminated each and every sector and the downward spiral turned almost resistant to large doses of policy stimulus engineered and delivered by countries around the world. The financial crisis, thus, had cascading effects on the global economy through financial, trade and confidence channels.

Even EMEs with sound macroeconomic and financial pre-conditions have been strongly affected by the financial contagion.

India's merchandise exports growth during 2008-09 sharply decelerated to 3.4 per cent from 29.0 per cent during 2007-08. Import growth decelerated to 14.3 per cent in 2008-09 from 35.5 per cent a year ago.

#### h) Insurance Sector

Proportion of life insurance fund in financial savings increased from 17.4 per cent in 2007-08 (Provisional) to 19.5 per cent in 2008-09 (Preliminary Estimates). Share of insurance fund as a percentage of GDP increased to 2.8 per cent in 2008-09 from 2.7 per cent in 2007-08.

Total First Year Premium of Insurance Industry was Rs. 69284.00 crores (Rs.692.84 billion) in 2008-09 as compared to Rs. 78552.70 crores (Rs.785.52 billion) in the year 2007-08. LIC as the largest insurer in Life Insurance market maintained 60.79 % share in premium & 70.52 % in individual policies in financial year ending March 2009.

### 4. MACRO ECONOMIC FACTORS THAT AFFECTED LIFE INSURANCE BUSINESS

The global financial crisis interrupted the growth momentum of India. The growth of GDP retarded to 6.7% in the year 2008-09 as compared to 9.0 % in 2007-08. Index of Industrial Production (IIP) registered a negative growth at the year end.

The monetary policy of the Reserve Bank of India (RBI) shifted from concerns related to inflation in the first half of 2008-09 to maintaining financial stability and arresting the moderation of growth. As a result RBI started cutting the policy rates in the second half.

Repo rate which had gone upto 9% was reduced to 5% by the end of the fiscal year. Reverse Repo Rate was also cut by 250 bps to 3.50%. Similarly to address the inflationary and then liquidity concerns Cash Reserve Ratio (CRR) was increased to 9% in the earlier part of the year and then brought down to 5% by the year end.

The volatility in inflation witnessed in India during 2008-09 was unprecedented. Inflation, as measured by year-on-year variations in the Wholesale Price Index (WPI), reached an intra-year peak of 12.91 per cent on August 02, 2008. Subsequently, it fell sharply to 0.26 per cent as at end-March 2009.

Due to volatility in inflation coupled with liquidity pressures, 10 year G sec yield touched the high of 9.47% p.a. in July 2008. After a series of fiscal stimulus measures taken by RBI the 10 years benchmark yield dropped to 5.05% p.a. in Jan 2009. Further market apprehensions of large debt issuance by government pushed the yield up to 7.01% at the end of this fiscal.

### 5. WORKING RESULTS

#### I. New Business

##### a) Individual Assurances:-

The new business under Individual Assurance portfolio for the last three years is given in Table No. 1A.

##### b) General Annuities:-

The new business under General Annuity portfolio for the last three years is given in Table No.1A.

##### c) Pensions:-

The new business under Pension portfolio for the last three years is given in Table No. 1A.

##### d) Unit Linked Business:-

The new business under unit linked portfolio (in respect of Fortune Plus, Profit Plus, Money Plus-1, Child Fortune Plus, Market Plus-1 & Health Plus) for the last three years is given in Table No. 1A.

##### e) Group Insurance Business

The new business under group insurance portfolio including linked business for the last three years is given in Table No. 1B.

##### f) Social Security Schemes

Through Janashree Bima Yojana, 5484 schemes covering 81.42 lakh new lives were finalized under 45 approved occupations. 0.11 lakh new lives have been covered under existing SSGS schemes. The details classified according to occupations are given in Table No.2

### Aam Admi Bima Yojana

Aam Admi Bima Yojana was launched on 2<sup>nd</sup> Oct. 2007 and a total of 29,10,400 lives in 13 States were insured during the year bringing the total lives covered under the scheme since inception works to 71,71,556 as on 31.3.09. Statewise coverage under Aam Admi Bima Yojana given in Table No. 9

#### g) First Insurance

In pursuance of the Corporate objectives of providing insurance cover to more and more people, greater emphasis is laid on covering individuals who have no previous insurance on their lives. During the financial year 2008-09, **325.84 lakh (Rs.32.584 million)** individuals were insured for the first time for a total Sum Assured of **Rs. 360937.07 crore (Rs.3609.37 billion)** as against the previous year's figures of **355.47 lakh (Rs.35.55 million)** policies for S.A. of **Rs.260873.23 crore (Rs.2608.73 billion)**. The ratio of First Insurance to the Total Business completed for the year comes to 90.78% and 92.54% in respect of Number of Policies and Sum Assured respectively.

#### h) Rural Thrust:

Sustained and conscious efforts are made to carry the message of Life Insurance to the rural areas, especially the backward and remote areas. As a result, there has been steady growth of new business from these areas.

As per the definition of rural/social sector approved by IRDA, the New Business from rural areas amounts to Sum Assured of **Rs. 73354.97 crore (Rs733.54 billion)** under **87,14,662 (8.71 million)** policies representing **24.28%** and **18.81%** share of policies and Sum Assured respectively completed during the financial year 2008-09.

## II. Business In-force In Various Segments

### a) Individual Assurances:-

The business in-force under Individual Assurance portfolio has been showing steady growth over the years as given in Table No. 3A.

### b) General Annuities:-

The business in-force under General Annuity portfolio for the last three years is given in Table No. 3A.

### c) Pensions:-

The business in-force under Pension portfolio for the last three years is given in Table No. 3A.

### d) Unit Linked Business:-

The business in-force under unit linked portfolio (in respect of Bima Plus, Jeevan Plus, Future Plus, Money Plus, Market Plus, Fortune Plus, Profit Plus, Money Plus-1, Child Fortune Plus, Market Plus-1 & Health Plus) for the last three years is given in Table No.3A.

### e) Group Insurance Business

The business in force under Group Insurance Portfolio, including Linked Business, for last three years is given in Table No. 3B.

## 6. CAPITAL REDEMPTION AND ANNUITY CERTAIN BUSINESS

As on March 31, 2009, Annuity Certain Policies numbering 2,602 were in force for an amount of annuity per annum of Rs. 876.84 lakh (Rs.8.76 crores). There were 18,084 Capital Redemption policies in force for a sum assured of 31,280.60 lakh (Rs.3.12 billion)

## 7. STATUTORY STATEMENTS REGARDING POLICIES

The statements in the form "DD" prescribed under Insurance Act, 1938 have been included in Table No. 4

## 8. ORGANIZATIONAL SET UP

### Offices in India

As on 31<sup>st</sup> March 2009, there were 8 Zonal Offices located at Mumbai, Delhi, Kolkatta, Chennai, Hyderabad, Kanpur, Bhopal, & Patna. There were 109 Divisional Offices, 2,048 Branch Offices and 800 Satellite Offices (SOs)

Divisional Offices monitor and control the operations. Branch Offices procure business and are responsible for all customer interface transactions. Satellite Offices also procure business and are responsible for immediate customer services required.

## 9. LIFE FUND, SURPLUS AND TAXES PAID

The life fund, valuation surplus and the share of Central Government are growing consistently every year. Figures pertaining to year 2007-08 and 2008-09 are given in Table No. 5.

## 10. CORPORATE SOCIAL RESPONSIBILITY

### I. Group Schemes and Social Security

86,274 claims amounting to Rs.221.40 crores paid under Social Security Schemes :

During the year 2008-09 the claims were paid under the Social Security Schemes as per the following details.

Scheme	No of claims paid		Total	Amount in Thousands		Total
	Natural	Accidental		Natural	Accidental	
JBY	45889	1556	47445	1359025	101024	1460049
SGSY	190	6	196	1052	59	1111
SSGS	16590	1253	17843	71592	31074	102666
KSSSY	79	6	85	1538	240	1778
CI RIDER	25	-	25	--	498	498
AABY	20063	615	20680	601840	46075	647915

JBY - Janashree Bima Yojana  
 SGSY - Swarna Jyanti Gram Swarojgar Yojana  
 SSGS - Social Security Group Insurance Scheme  
 KSSSY - Krishi Shramik Samajik Suraksha Yojana  
 CI RIDER - Critical Illness Rider  
 AABY - Aam Admi Bima Yojana

Scholarships of Rs. 110.24 crores paid to 15.25 lakh needy students :

- Scholarships for total amount of Rs. 97.21 crores was disbursed to 13, 08,858 students as a free add on benefit to the children of the members of Janashree Bima Yojana under Shiksha Sahayog Yojana during the year 2008-09.
- Scholarship for total amount of Rs. 13.03 crores was distributed to 2,17,211 students as a free add on benefit to the children of members of AABY Shiksha Sahayog Yojana during the year 2008-09.

### Social Security Cover :

2.35 crores lives given insurance cover under Social Security Schemes:

As at 31.03.2009 the total no of lives covered under all the Social Security Schemes was 2.35 cores. 16.07 lakh Women Associated with Self Help Groups given insurance protection: A special emphasis was put for providing protection to Women Associated with Self Help Groups Credit Linked to Banks. Under the scheme total 16,07,484 lives have been covered in the year 2008-09. Statewise figures of Self Help Groups given in Table No. 10

## II. Investment in Social Sector

The total investments of the Corporation amounted to Rs. 815483.95 crore as at 31st March, 2009. Table 6 depicts a broad classification of the investments of the Corporation.

The Corporation subscribed an amount of Rs.35284.40 crore (face value) and Rs.18154.93 crore (face value) to the Securities of the Government of India and the new loan issues of the various State Governments respectively during 2008-2009.

It has been the constant endeavor of the Corporation to provide security to as many people as possible and to channelise the savings mobilised for the welfare of the people at large.

To meet this end, the Corporation has been promoting Social Schemes through investments in Infrastructure and Social Sector which includes:

- Projects/Schemes for generation and transmission of Power,
- Housing Sector,
- Water Supply and Sewerage Projects/Schemes,
- Development of Roads, Bridges & Road Transport.

The total Investment in these sectors during 2008-09 was Rs.21,775.57 crore as indicated in Table 7. The investments by way of Central, State and Other Government Guaranteed Marketable securities, Loans & Debentures to Infrastructure and Social Sector amounts to Rs. 5,30,159 crore.

## III. LIC Golden Jubilee Foundation

Under 'Corporate Social Responsibility', and to commemorate the Golden Jubilee of LIC in the year 2006, 'LIC Golden Jubilee Foundation' Trust was formed with the objective of promoting education, health, relief from poverty or distress and advancement of other objects for the general public utility. As on 31.03.09 LIC provided a Corpus of Rs 70 crore to LIC Golden Jubilee Foundation Trust and the interest earned is donated for various Charitable Purposes. So far, LIC Golden Jubilee Foundation Trust donated for 59 projects to the extent of Rs. 7.5 crore.

Since 2008, under LIC Golden Jubilee Scholarship Scheme of the Trust, Scholarships are given at the rate of Rs 10000/- per annum to meritorious students belonging to economically weaker sections of society so as to pursue their higher education. During the year 2008-2009, scholarships were given to 802 students.

## 11. MARKETING ACTIVITIES

### a) STATEMENT OF INDIVIDUAL NEW BUSINESS PROCURED DURING 2008-09 CHANNEL WISE

BUSINESS	NUMBER OF POLICIES (IN LAKH)	FIRST PREMIUM INCOME (RS. CR)
CONVENTIONAL	323.89	33113.30
BANKING & ALTERNATE CHANNELS	8.62	1076.00
CHIEF LIFE INSURANCE ADVISOR (CLIA)	10.99	1100.71
MICRO INSURANCE	15.41	31.20
TOTAL INDIVIDUAL FIRST PREMIUM	358.91 (35.89 milion)	35321.21 (353.21 bilion)

### b) PRODUCT DEVELOPMENT

In a competitive market, there is a greater need to provide insurance products that meet the needs of our customers. LIC therefore offers a wide variety of products which fulfills the needs of different segments of the society. As at the end of the financial year 2008-09, the Corporation had 52 plans available for sale.

During the year Corporation introduced 6 new Plans viz. Money Plus-1, Market Plus-1, Jeevan Bharti-1, Child Fortune Plus & two closed ended plans viz Jeevan Astha and Jeevan Varsha.

**c) FIELD PERSONNEL TRAINING (FPT) - CORPORATE TRAINING INTERVENTION  
FOCUS: PROFESSIONALISM**

The theme of FPT was professionalism in 2008-09. For this purpose, Training in a big way was conducted across all Zones using reputed International/National Training Institutions. This was alongside the efforts in STCs and ZTCs. Details are as under:

- |     |                                |   |      |
|-----|--------------------------------|---|------|
| (1) | Development Officers Trained   | : | 2700 |
| (2) | Agents Trained                 | : | 2554 |
| (3) | Agents Trained for E-proposals | : | 6200 |
| (4) | Faculty Members Trained        | : | 84   |

The Training was to build Professionalism in Field Personnel.

**Topics dealt:**

- (1) Creating, Leading and Managing High Performance Sales Team
- (2) Recruitment and Road Show Sales Strategies
- (3) The Financial Planning Program for Award of AWI Certificate
- (4) Certificate in Agency Leadership (CAL) Program
- (5) Creative Sales Strategies
- (6) E-proposals

**Training agencies deployed were:**

- (1) Chartered Insurance Institute of England (CII)
- (2) Centre of Communication and Sales Training (CCST), Singapore.
- (3) American College (IAIFM)
- (4) APTECH

**Training for field personnel at in-house training centres of LIC  
INFORMATION ON STCs/DTCs/ATCs 2008-09 ACROSS ALL ZONES**

Sr. No	Zone	ZTC	STC	DTC	ATC	ETI	Agent	DO	ADO	Faculty & Principal
1.	CZ	01	02	07	62	—	30071	262	445	33+69
2.	EZ	01	03	11	51	04	52920	757	639	45+65
3.	ECZ	01	03	09	51	01	79283	31	730	92+61
4.	NZ	01	03	17	74	05	67702	1487	793	95+16
5.	NCZ	01	03	12	57	02	85296	122	1033	35+73
6.	SZ	01	03	12	71	03	73211	706	252	42+87
7.	SCZ	01	04	17	112	—	95124	976	1016	55+129
8.	WZ	01	04	22	96	—	57016	536	1211	137+64
<b>TOTAL</b>		<b>08</b>	<b>25</b>	<b>107</b>	<b>574</b>	<b>05</b>	<b>540623</b>	<b>4877</b>	<b>6119</b>	<b>534+564</b>
<b>Prev. Yr</b>		<b>08</b>	<b>25</b>	<b>101</b>	<b>535</b>	<b>05</b>	<b>264278</b>	<b>6474</b>	<b>—</b>	<b>—</b>

ZTC-Zonal Training Centre, STC- Sales Training Centre, DTC- Divisional Training Centre, ATC- Agents Training Centre, ETI- External Training Institute, DO-Development Officers & ADO- Apprentice Development Officers.

**d) BANCASSURANCE & ALTERNATE CHANNELS**

Bancassurance and Alternate Channels completed 8,62,333 policies and Rs. 1076.59 crore (Rs.10.76 billions) First Premium, registering a growth of 14.15% on policies and 33.50% on First Premium

Income. The percentage share of Alternate channel business to total business went up from 2.01% to 2.40% in policies and from 1.84% to 3.05% in First Premium Income.

Of the total business of alternate channels, Banks (under Corporate Agency model) contributed 67.29% of number of policies and 63.70% of First Premium Income. The contribution of the Corporate Agents was 28.72% in number of policies and 17.19% in First Premium Income. The contribution of brokers increased substantially especially on the premium count, where the share increased from 2.85% to 17.81%. Their share of policies was 3.51%. Banks (under referral model) contributed 0.48% in policies and 1.30% in First Premium Income.

In order to give fillip to rural thrust, LIC tied up with more regional rural banks (RRB's) to market its products. The policies procured through RRB's have increased twofold to 64,638 this year from 30,835 last year.

LIC is putting more focus on recruitment of Corporate Agents and Brokers. LIC is tying up with some large national banks on corporate agency as well as referral arrangement model. 1017 Financial Service Executives were introduced to closely liaise with channel partners and to help in procurement of business.

#### e) MICRO INSURANCE

“Jeevan Madhur” plan was launched in September, 2006 by Life Insurance Corporation of India under a separate business vertical to further our cause of spreading security, particularly to the less privileged section of our society. In the 2 ½ years of its existence, the MI business vertical of LIC has provided risk cover to 2.5 million lives.

	2006- 2007	2007-2008	2008-2009
New lives	80,637	8,54,615	15,41,218
Total lives	80,637	9,35,252	24,76,470
Sum Assured in force - crore	110.63	1116.42	2034.27
	(1.10 billion)	(11.16 billion)	(20.34 billion)
FPI - lakh	138	1622	3120
	(13.8 million)	(16.22 million)	(31.20 million)

#### f) HEALTH INSURANCE

To tap the vast potential available for Health Insurance business in India LIC in the year, 2007-08 started a new Health Insurance Dept. to devise and market Health Insurance products and services. The first Health Insurance product “Health Plus” was launched on 4<sup>th</sup> February, 2008. The product is comprehensive in its scope to address varied Health Insurance needs. This is a unit linked health insurance product with a facility of withdrawal linked to domiciliary treatment.

By developing a competent IT infrastructure and by entering into partnership with Third Party Administrator and banks, the portfolio of health insurance (which is technical in nature) could be made highly competitive.

During the year 2008-09, 97357 Health Insurance policies were sold for a premium income of Rs.91.39 crore.

## 12. AGENTS

#### a) Agency Strength

The total number of Agents on our Roll is **13,44,856** as on 31.03.2009 against **11,93,744** as on 31.03.2008. The number of Active Agents is **12,75,611** as at 31.03.2009 as compared to **11,17,908** as on 31.03.2008.

#### b) Agent's Club Membership

In order to motivate and recognize high performers amongst agents a premium Club called the “Corporate Club” was formed w.e.f. the Membership Year 2004-2005. The membership in this premium club is continuously increasing.

The other 5 clubs which were formed to recognize Agents who perform consistently year after year, viz. Chairman, Zonal Manager, Divisional Manager, Branch Manager and Distinguished Agents, have also shown good growth during last 4 – 5 years.

The details of membership strength of various clubs are furnished in the Table given below:

#### MEMBERS OF VARIOUS AGENTS' CLUB

Name of the Club	2008-09	2007-08	2006-07
Corporate	86	77	68
Chairman	25693	21941	19585
Zonal Manager	20225	17792	16087
Divisional Manager	35367	30609	27555
Branch Manager	62558	56910	54450
Distinguished Agents Club	49204	47634	37864
Total	<b>193133</b>	<b>174963</b>	<b>155609</b>

#### c) Career Agents Scheme

The Corporation has Career Agents Scheme for Urban and Rural agents to promote professionalism among the agents. They are given stipends at the start of their career to enable them to settle down in the profession. As on 31.03.2009 there are 16616 Urban Career Agents and 27656 Rural Career Agents.

#### d) Chief Life Insurance Advisor Scheme, 2008

The Corporation introduced the above Scheme on 12.04.2008 with an objective of increasing its market presence through more agents by utilizing existing agents' capabilities for organizational growth. The Scheme evoked a good response. In the first year of the Scheme, as on 31.03.2009, First Premium of Rs.1,100.71 Crores with 10,99,547 Policies was generated with the help of 98,241 new agents supervised by 20,024 Active Chief Life Insurance Advisors

### 13. OVERSEAS OPERATION

#### a) Foreign Branches :

The Corporation directly operates through its Branch offices at Port Louis in Mauritius, Suva & Lautoka in Fiji and at Wembley in the United Kingdom. During the year 2008-09, these three foreign Branches together issued 1,073 policies with Sum Assured of US\$ 85.1 million and First premium income of US\$ 4.52 million.

#### b) Representative Office:

First ever Representative Office was opened in Singapore on 6th November, 2008. This Office is engaged in market research, study of regulatory issues and assessment of potential for viable operations through appropriate route.

#### c) Foreign Joint Venture Companies:

##### ❖ LIC(International) B.S.C.( c ), Bahrain:

LIC (International) B.S.C. (c), Bahrain was established in Bahrain in 1989 as a joint venture company which caters to the life insurance needs of NRIs and local population in the Gulf by issuing policies in US Dollars. The company operates in 5 GCC countries of Bahrain, Kuwait and UAE (through Chief Agents), Qatar (through Broker) and Oman (through Branch Office). As a part of its expansion activities, the Company has entered in to a brokeship arrangement with a local company in Thailand. For the year ended 31.12.2008, the company issued 12,732 policies with a Sum Assured of US\$ 100.59 million and collected an amount of US\$ 21.68 Million towards First Premium.

##### ❖ LIC (Nepal) Ltd:

LIC (Nepal) Ltd., a joint venture company between LIC of India and M/S Vishal Group of companies in the Republic of Nepal was established on 3<sup>rd</sup> December 2001. For the year



ended 15<sup>th</sup> July 2008, the Company completed 27,975 policies with Sum Assured of NRs 306.4 crore and First Premium Income of NRs 19.23 crore.

❖ **LIC (Lanka) Ltd:**

LIC (Lanka) Ltd., a joint venture company between LIC of India and M/S Bartleet Transcapital Ltd. was established on 1<sup>st</sup> March 2003. For the year ended December 2008, the company completed business under 8,833 policies for a Sum Assured of SLR 164.0 crore with First Premium Income of SLR 4.08 crore.

❖ **Kenindia Assurance Co. Ltd.:**

Kenindia Assurance Co. Ltd., a joint venture company between LIC of India, GIC and others was established on 06.12.1978 in Kenya. The Company transacts both life and non-life business. For the year ended 31.12.2008, Life Branch of the Company completed 2,227 policies with first year premium income of KShs (Kenya Shillings) 31.6 crore.

❖ **Saudi Indian Company for Co-operative Insurance:**

Saudi Indian Company for Co-operative Insurance (SICCI) is a joint venture company between LIC of India, LIC (International) B.S.C. (c), Bahrain, New India Assurance Company Limited, Al-Hokair Group and public from Saudi Arabia where LIC of India & LIC (International) hold 10.2% share each. Commercial License was granted on 8.8.2007. The Company began its Life Operations in January, 2009.

❖ **LIC (Mauritius) Offshore Limited.**

LIC (Mauritius) Offshore Limited (LICMOL), a joint venture company between LIC of India and GIC of India where LIC of India holds 70% share has decided to defer life business activities and is contemplating to pursue non-life reinsurance business with active participation of GIC of India.

## 14. DIVERSIFIED ACTIVITIES

### a) **LIC Housing Finance Limited.**

LIC Housing Finance Limited with its Corporate Office in Mumbai has 6 Regional Offices, 13 Back Offices, 158 Marketing Offices and 3 Customer Service Points in the country. It also has representative offices at Dubai and Kuwait. The Company's shares are listed on the Bombay Stock Exchange and the National Stock Exchange and its Global Depository Shares (GDS) listed at the Luxembourg Stock Exchange. The Company is rated 'AAA' by CRISIL. The Company's Fixed Deposit Program has been rated as 'FAAA' by CRISIL indicating the highest degree of safety.

	<b>Growth for the year 2008-09</b>	<b>CAGR-5yrs</b>
Outstanding Loan as on 31.3.2009 - Rs. 27679 cr.	+26%	22%
Loan Amt. Sanctioned during the year 2008 -09 - Rs. 10898 cr.	+26%	20%
Loan Amt. Disbursed during the year 2008-09 - Rs. 8762 cr.	+24%	17%
Net Profit for the year 2008-09 – Rs. 531.62 cr.	+37%	39%
Dividend Declared	130%	

### **LIC HFL Care Homes Ltd.**

As longevity increases with advancement in science and medical care, people realise the risk of living longer. For Senior Citizens Community living becomes a preferred solution as children live separately.

LICHFL Care Homes Ltd., a wholly owned subsidiary of LIC Housing Finance Ltd. has pioneered corporative initiative in the sector of elder care in India, by providing retirement villages with facilities of residence, food, shopping, communication, ambulance, guest houses etc. Its pilot project at Bangalore, in an eco friendly campus - a model of its kind - has become fully operational. Second project is coming up at Bhubaneshwar. Other new projects will commence shortly in some big cities like Jaipur, Hrishikesh etc.

**b) LIC Mutual Fund Asset Management Company Ltd.**

- LIC Mutual Fund since inception in 1989 has launched 100 schemes.
- 64 of these schemes have been redeemed
- There are 36 ongoing schemes as at 31/03/2009
- During the financial year 2008 – 09, the Fund launched 7 Fixed Maturity Plans and 4 Interval Funds
- Collections during the New Fund Offer period under all these schemes launched were Rs.2571.78 crore
- In the financial year ended 31<sup>st</sup> March, 2009, LICMF made a gross mobilization of Rs.371263.56 crore (Rs.3712.63 billion) as against Rs.194029.63 crore (Rs.1940.29 billion) in the previous year showing a growth rate of 91.34%.
- The assets under management (closing) grew by 43.95% during the year to close at Rs.17825 crore (Rs.178.25 billion) as on 31/03/2009 from Rs.12383 crore (Rs.123.83 billion) as on 31/03/2008.
- Number of investors increased during the year from about 4.66 lakh to about 4.96 lakh
- As at 31/03/2009 LICMF stood at number 7 out of the 35 mutual funds in the industry on Average Asset under Management basis.
- During the year LICMF opened Area Offices at Guwahati, Ludhiana, Mangalore, Nagpur and Mumbai – II, taking the total number of Area Offices to 22.
- The number of Business Centers increased to 65.
- Management fee has increased from Rs.43.39 crore to Rs.80.61 crore showing a growth rate of 85.78%

**AWARDS TO MUTUAL FUND**

Investors reposed their faith in LICMF products which were honoured during the year by ICRA Online awards in the following categories.

- 7 Star status to LICMF Liquid Fund for 3-year performance
- 7 Star status to LICMF Floating Rate Fund – Short Term Plan for 3-year performance
- 7 Star status to LICMF Income Plus Fund for 1-year performance
- 5 Star status to LICMF Liquid Fund for 1-year performance
- 5 Star status to LICMF Floating Rate Fund – Short Term Plan for 1-year performance

LIC MF Liquid Fund also received the, Morningstar Fund Award.

**c) LIC Pension Fund Ltd.**

LIC Pension Fund Ltd. has been sponsored by LIC of India as a Public Limited Company under Companies Act 1956 and was incorporated on 21<sup>st</sup> Nov.2007. The Company has been formed with specific purpose of managing Pension Funds of Central/State Government employees and others as approved by PFRDA under New Pension System (NPS) regulated by Pension Fund Regulatory and Development Authority. The Company has started Investment Management Operation with effect from 2<sup>nd</sup> April 2008. LIC Pension Fund is a fully functional Company and transacts its operation independently in its Corporate Office, complying with all the regulatory requirements.

During the year 2008-09 LIC Pension Fund has shown remarkable overall performance and was able to earn excellent return on its investment. Consequently, allocation of pension funds of Central Government employees increased from 5% in 2008-09 to 29% in 2009-10.

**d) LIC Cards Services Ltd.**

LIC Cards Services Limited, a wholly owned Company of LIC of India, was established with its head quarters in New Delhi on 11<sup>th</sup> Nov. 2008. It marked the entry of LIC into the potentially high growth credit card market in India with the underlying intent of providing value added benefits to its vast customer base. An MOU with Corporation Bank was signed on 9<sup>th</sup> January, 2009 for total back-end support and the LIC credit cards powered by VISA were launched on 30<sup>th</sup> March, 2009 in Mumbai. The new Company is poised to help LIC in offering complete financial solutions to policyholders and

enhance its image as a comprehensive service provider. The Company plans to issue 1,00,000 LIC cards in its first year of operations through its offices in New Delhi and Mumbai.

## 15. CUSTOMER RELATIONSHIP MANAGEMENT

### a) Settlement of Claims

The settlement of claims is the most important aspect of service to the policyholders. Hence, the corporation has laid great emphasis on expeditious settlement of the maturity as well as death claims. During the year 2008-09, the corporation has settled **1.54** crore (15.4 million) claims for **Rs.40085.12** crore (Rs.400.85 billion Including Micro Insurance and Pension & Group Schemes) compared to 1.44 crore (14.4 million) claims for Rs.38864.01 crore (Rs. 388.64 billion) in the previous year. The percentage of claims outstanding(remaining unpaid) at the end of the year to the claims payable during the year is **0.33%** by number and **0.97%** by amount as on 31<sup>st</sup> March, 2009 compared to 0.28% by number and 0.94% by amount as on 31<sup>st</sup> March, 2008. During 2008-09, **97%** of Maturity claims were settled on or before the date of maturity.

The figures in respect of settlement of claims (Individual+P&GS+Micro Insc.) for the last three years are given in Table 8.

### b) Alternate channels of premium payment:

1. **Electronic Clearance System (ECS):** This facility is presently available at 53 centres. Total number of centres where ECS can be offered as per RBI is 64. Through ECS premium can be collected for ULIP and Health Insurance policies also.

#### Online Payment channels, Valid Receipt issued instantly:

2. **Customers' Portal Payment Gateway:** Online premium payment on LIC Website: [www.licindia.in](http://www.licindia.in) with the help of Net Banking Facility of 33 major Banks.
3. **Axis Bank:** Premium can be paid at any of the Branch or Extension Counter of Axis Bank in cash or cheques drawn on Axis Bank.
4. **APOnline:** This is a utility bill collection network operative in Andhra Pradesh. There are more than 1,000 franchises across the state.
5. **MPOnline:** MPOnline is a utility bill collection network operative in Madhya Pradesh. There are more than 300 franchises across the state with a presence in almost every mandal.
6. **Suvidhaa Infoserve Pvt. Ltd.:** This is a utility bill collection network present across the country. It has more than 3000 collection centre across the country at present.
7. **Tick Business Solution Pvt. Ltd (TBS):** it is an E-Commerce Company engaged in offering citizen oriented services including collection of different bills. It has approx. 2000 outlets across the country.
8. **Electronic Bill Presentation and Payment (EBPP):** Premium can be paid through various Banks like City Bank, HDFC Bank, ICICI Bank, Federal Bank, Corporation Bank, Axis Bank and through Service Providers – Bill Desk and Tech Process which cover almost all other banks throughout the country. Premium can be paid through Credit Card also availing this facility.
9. **ATM:** Available with two banks - Corporation Bank and Axis Bank. Through EBPP & ATM Premium can be collected for in force policies only which are NOT with Monthly /Salary Saving Schemes mode or under ULIP or Health Insurance plan.
10. **Authorised Agents:** Keeping in tune with the increasing customer expectation for more conveniences in servicing, the Corporation has empowered select Agents to collect the renewal premium. At present, there are 2590 authorised Agents across the country.

### c) Customers' Grievance Redressal

The Corporation has Grievance Redressal Officers at Branch/Divisional/Zonal/Central Office to redress grievances of customers and for transparency in operations. Their names and availability timings are published in newspapers of wide circulation. The spirit of customer relations and customer care have been ingrained in our complaint redressal system with emphasis on placing customer oriented personnel at all touch points. IT enabled support system have been operationalised to reduce manual interventions and minimize grievances. In our endeavour for enhancing customer satisfaction, stringent bench-marks as laid down in the Citizens' charter are being followed scrupulously.

Claimants aggrieved by the decision of repudiation of any death claim have the facility of referring their cases for review to Zonal Office CRC (Claims Review Committee) or Central office CRC. A retired judge of a High Court or a retired District Judge of a Sessions Court is one of the members of the Claims Review Committee. Out of 3055 cases reviewed during the year 2008-09, 1034 were paid (including ex-gratia).

Policyholders can also seek redressal from the Insurance Ombudsmen in the country located at Ahmedabad, Bhopal, Bhubaneswar, Chandigarh, Chennai, Delhi, Guwahati, Hyderabad, Kochi, Kolkata, Lucknow and Mumbai

For ensuring quick redressal of customer grievances Corporation has introduced a Customer friendly **Complaint Management System** through our **Customer Portal (website) which is <http://www.licindia.in>**, where policy holder can directly register complaint/grievance and track its status.

Corporation has **15 INFO CENTRES** all over India in the following major cities –

Ahmedabad, Bangalore, Chandigarh, Chennai, Delhi, Ernakulam, Guwahati, Hyderabad, Indore, Jaipur, Jamshedpur, Kolkata, Lucknow, Mumbai and Pune. These INFO Centres can be accessed through a **unified access number 1251** which is available from Monday to Friday between 8 AM to 8 PM and on Saturdays from 10AM to 6 PM, where trained executives act as one point resolution of grievances

## 16. CORPORATE COMMUNICATION

During the year, the emphasis was on fortifying the Brand “LIC” more effectively through various Corporate Communication strategies. All media activities were focused on achieving optimum value for the money spent. A conscious effort was made to enhance the Brand presence throughout the year across various media with cost effective communication.

Four new TV commercials were produced on products viz., Jeevan Anand, LIC’s Children Plans, Jeevan Aastha and Jeevan Varsha. Jeevan Aastha and Jeevan Varsha commercials became extremely popular and were widely appreciated.

Insurance Education programmes such as a 28 episode - series of “Why Insurance, My Insurance” on CNBC TV 18 covering various aspects of Life Insurance have been taken up. A special initiative by way of programme “Hum Honge Kamyab” was also taken up on CNBC Awaaz for showcasing ‘Agency’ as a Career.

For consumer awareness, capsules like Insurance Dictionary & Premium-Time Check were broadcast on various Radio FM Channels.

A series of advertisements educating the customers on CRM initiatives was brought out in the print media.

Virtually, all the prestigious awards in the category were won during the year, prominent among them being:-

1. NDTV Profit Business Leadership Award.
2. CNBC Awaaz Consumer Award.
3. Reader’s Digest Most Trusted Brand Award.
4. Golden Peacock Innovative Product Award.
5. Nasscom IT User Award.
6. Business Super Brand India 2008.
7. Loyalty Award 2009.

LIC was rated **the “Most Trusted”** Service Brand in The Economic Times- Brand Equity Survey 2008, 5<sup>th</sup> time in succession.

## 17. Right to Information Act, 2005

Administrative structure of RTI in LIC

### a) Appellate Authority:

1. Central office : Shri A.K.Dasgupta, Managing Director

2. Zonal office : Zonal Managers (I/C)
3. Divisional Office: Sr/ Divisional Managers (I/C)

**b) CPIO**

1. Central Office : Smt. Thankom T. Mathew, Executive Director( New Project/CPIO)
2. Zonal Office : Regional Managers (Marketing)
3. Divisional Office: Managers (Customer Relations Management)

**c) CAPIO**

Branch Office/ Satellite Sampark Offices : Officers-In-charges

Our Experience during 2008-09

During the financial year 2008-09, we received 4555 RTI applications and 982 appeals. We also received 174 notices for the hearing in the CIC and 13 show cause notices. North Central Zonal Office received the highest number of RTI applications i.e. 1118 followed by Northern Zonal Office (874) and Western Zonal Office (731). The North Central Zonal Office again received the highest number of appeals (275) followed by Northern Zonal Office (209) and Western Zonal office (147). The Northern Zonal office attended the highest number of hearing in the CIC (49), followed by North Central Zonal office (37) and Central Office (36).

The Central Information Commission issued 13 show- cause notices. The number of show cause notices issued to LIC is reduced from 27 cases in 2007-08 to 13 cases in 2008-09.

The number of compensation cases reduced from 4(2007-08) to 2 during the financial year of 2008-09. However we have been imposed a penalty of Rs 16000/- on a case during the financial year 2008-09 against a case of delay in financial year 2007-08 for a CAPIO.

**RTI STATISTICS SINCE INCEPTION OF RTI ACT, 2005**

	2005-06	2006-07	2007-08	2008-09
<b>No of Application</b>	187	1311	2616	4555
<b>Appeals</b>	1	9	394	982
<b>Hearing cases</b>	NIL	2	96	174
<b>Show - Cause Notices</b>	NIL	NIL	27	13
<b>Compensation Cases</b>	NIL	NIL	4	2
<b>Penalty Cases</b>	NIL	NIL	NIL	1

Total No of Appellate Authority : 117  
 Total No of CPIOs : 117  
 Total No of CAPIOs : 2370

**18. PERSONNEL & EMPLOYEE RELATIONS**

**a) Staff Strength**

The number of employees working for the Corporation as on 31.03.2009 was 1,14,916 as against 1,14,045 at the end of the previous financial year.

**b) Employee Relations**

The management held periodic discussions as also organized information-sharing meetings with unions on various issues concerning the employees, which has helped the Corporation in maintaining cordial and harmonious relationship with employees in the Corporation

**c) Housing Loan to Employees**

Under various Staff Housing Schemes and Agents Housing Scheme an amount of Rs.83.31 crores and Rs.33.40 crores was sanctioned as at 31/3/2009 to employees and agents of the Corporation respectively.

#### d) Empowerment of Women

Women have contributed to the growth and development of the Corporation in a significant way. The presence of women in the various categories is as under:

Category	Total No.	Ladies
Class 1 Officers	23372	4088 (There are 14 ladies in the rank of Zonal Managers/Zonal Manager(S))
Development Officers	24987	646
Class III /IV employees	66557	18863
Agents	1344856	349997

#### e) Reservation – National Policy Implementation

##### 1. Scheduled Castes, Scheduled Tribes and Other Backward Classes.

The Corporation has implemented the National Policy in favour of SC/ST/OBC and has provided for reservation in recruitment and promotions in accordance with the instructions issued by Government of India.

During the year under review, various offices of LIC recruited 2001 candidates belonging to SC/ST/OBC categories against the reserved vacancies.

##### 2. Physically Challenged

With a view to help rehabilitation of persons with disabilities, the Corporation has identified jobs for recruitment of the Visually Handicapped, the Hearing Impaired and persons with Locomotor Disability or Cerebral Palsy. The total reservation of vacancies relating to jobs/posts identified in Class-I, Class-III and Class-IV is to the extent of 3%.

In addition to reservation, relaxation in upper age limit up to 10 years has also been provided. Persons who are Visually Handicapped and persons with Locomotor Disability or Cerebral Palsy, recruited under the reserved quota are granted Conveyance Allowance as per rules.

##### 3. Ex-servicemen

The Corporation makes provision for recruitment of Ex-servicemen as per Government guidelines.

#### f) Sports

##### 1. In – House Sports

LIC every year conducts In-House sports events called “ALL INDIA LIC GAMES”, in six disciplines, viz. Athletics, Carrom, Chess, Table Tennis, Volley Ball and Badminton. The event was conducted in Balewadi, Pune for the year 2008-09. Conducting of events like this is helping in promoting a high level of camaraderie, companionship and feeling of togetherness amongst the sports fraternity of the Corporation.

##### 2. Intercorporate Sports

###### All India Public Sector Carrom Tournament

LIC conducted the All India Public Sector Carrom Tournament at Yogakshema, Mumbai. LIC Won both, Men’s & Women’s Team Championship. Ms S Apoorva (SCZ) won the championship in Women’s category.

###### Hat-trick of Gold in Mumbai Marathon

LIC’s participation in Mumbai Marathon held on 18<sup>th</sup> January 2009 achieved hat-trick of Gold in Corporate Sporting Challenge. The team consisting of Shri Harish Tewari (NCZ), Shri Vijay Kashte (WZ), Shri Bhupendra Singh Jadon (CZ), Shri L. Kujur (CZ), Shri Suman Sahu (CZ) & Shri V N Anilkumar (SZ) participated in the event.

### 3. Other Activities/Highlights of Outside Events

1. Ms. Swati Ghate, World Grand Master from Pune Divisional Office is selected in the Indian Women Chess Team.
2. Shri Sriram Jha, LIC Chess Champion qualified for the National A Chess Championship.
3. Shri Prakash Gaikwad, from Pune Divisional is selected in the Indian Carrom Team.
4. LIC was runner's up at the All India Public Sector Chess Championship organized by Air India at Mumbai.
5. At the All India Public Sector Volleyball Championship organized by BSNL at Aurangabad our Volley Ball team was placed third.
6. LIC was runner-up for the overall championship of All India Public Sector Sports Promotion Board.

## 19. HRD/OD & TRAINING ACTIVITIES

The Human Resources Development / Organisational Development department focuses on building competencies, strengthening commitment and building a learning culture in the organisation. It is the vital link in cementing the relationship between the employees and the organization's mission, vision, strategies and objectives. To ensure this, a number of initiatives are undertaken by the department of which, the major initiatives during 2008-09 are as follows:

1. Customised Training Programme on "Business Leadership" was held by **Indian School of Business, Hyderabad** for 50 officers in the cadre of Deputy Zonal Manager and Zonal Manager (Ordinary).
2. **Post Graduate Executive Program (PGEP)** is a unique one-year in-house MBA (Master of Business Administration) programme initiated in collaboration with Indian Institute of Management - Ahmedabad. The first batch of 49 Officers has successfully completed the course.
3. There were other major programmes where training inputs were given both on technical subjects and general management in various institutions of repute in India

The training data of our employees during the year is as follows:

Training Centers	No. of persons trained	
	2008-09	2007-08
<b>In-house Training</b>		
Management Development Centre	2878	2884
National Insurance Academy	2286	2367
7 Zonal Training Centres	34344	28374
	<b>39508</b>	<b>33625</b>
<b>External Training Institutes</b>		
Within the country (ISB, XLRI, ASCI, IIM, MDI etc)	730	632
Foreign Institutes / Bodies (FALIA, AIM, IFTDO, SWISS RE, MUNICH RE etc)	13	21
	<b>743</b>	<b>653</b>
<b>GRAND TOTAL</b>	<b>40251</b>	<b>34278</b>

FA LIA - The Foundation for the Advancement of Life and Insurance around the world.

AIM - Asian Institute of Management

IFTDO - International Federation of Training and Development Organisation.

## 20. MANAGEMENT DEVELOPMENT CENTRE

MDC is playing a significant role in honing the execution capabilities of our senior officers by providing a forum for contextual learning and developing critical competencies. Training is seen as a tripartite collaborative relationship between the organization, MDC and the trainees. The training interventions are designed in keeping with the training needs of the participants vis-à-vis the Corporate Guidelines and performance expectations of HODs of Central Office and Zonal Managers. The purpose is to create corporate alignment for the attainment of organizational goals by implementing high impact programmes that attempt to bridge the gap between the Expected Organizational Performance and Actual Organizational Performance.

A big stride in the direction of competency development was the implementation of the Post Graduate Executive Programme which is a major strategic initiative of the Organization to develop world-class managerial capabilities in our officers by partnering with a premiere Management Institute like I.I.M. Ahmedabad. In the first batch (2008-09), 49 PGEP participants passed.

In keeping with its mission of high level competency development, MDC conducted 134 sessions in 2008-09 (as against 105 in 2007-08) in which training was imparted to 2878 participants.

The following Specialised Programmes have been conducted in MDC during 2008-09.

- PGEP
- Programme on Disciplinary Proceedings
- Session on Energy Management & Audit
- Programme for Retiring Officials
- Session for Metro Agents
- COBOL Training for ITSG2 Members
- Workshop for IPP
- Special Workshop on Early Claims
- P&GS IT Seminar
- EDMS
- Special Session for Lady Agents
- Training Programme for CREs
- Estate Development and Management Programme
- Preparation of Financial Statement & Statutory Audit
- Session on Underwriting by Swiss-RE
- Workshop on Valuation & D>Returns

## 21. OFFICIAL LANGUAGE IMPLEMENTATION

To ensure Compliance with various provisions of Official Language Act, 1963 and Official Language Rules, 1976, necessary action was taken by all the Offices situated in regions 'A', 'B' and 'C'. During the year all Offices of the Corporation showed satisfactory progress with regard to implementation of Official Language and concerted efforts continued to further increase the use of Official Language.

## 22. ENGINEERING

During the year the Corporation completed construction of buildings for 8 Branch Offices, 72 residential units + 3 Guest Houses at 14 centres, 2 nos. of Investment Buildings and 14 flats under Policy Holders' Housing Scheme. Apart from this, projects of Policy Holders' Housing Schemes, Investment Buildings, Offices and Quarters, for own use are in progress.

During the year 5 Divisional Offices and 53 Branch Offices were modernized, taking the total number of modernized Branch Offices to 782. State of Art Infrastructure works for 424 Satellite Offices & infrastructure work for Enterprise Document Management System project were completed. Work in respect of 1 Divisional Office, 20 Branch Offices and 249 residential units in 28 locations, Zonal & Sales Training Centre one each, 388 flats under Policy Holders' Housing Scheme at 7 locations and 4 Investment Buildings are in progress.



During the year, the Corporation invested Rs. 51.45 crore for construction of buildings including PHHS. Also, we have earned revenue amounting to Rs.72.97 lakh through Consultancy.

### 23. STRATEGIC BUSINESS UNIT - ESTATES

Gross Revenue from Estate Portfolio of the Corporation for the current year as on 31.03.2009 is Rs.193.21 crore as against Rs.182.31 crore of previous year ending on 31.03.2008. This reflects a growth of 5.97% over the previous year.

Net surplus generated for the year amounted to Rs.127.13 crore as against Rs.138.52 crore in 2007-2008.

During the course of the year 26 plots were purchased for construction of our own office buildings, investment buildings and Policyholders Housing Scheme and two ready built premises were purchased for residential (staff quarters) purpose. An amount of Rs.604.96 crore was invested towards the above acquisition.

### 24. INFORMATION TECHNOLOGY

The year 2008-09, saw a consolidation of major technology initiatives such as Corporate Active Data Warehouse (CADW), Enterprise Document Management System (EDMS) and the Portal resulting in tremendous value addition for our customers. The highlight of the year was LIC being adjudged by NASSCOM (a professional body of the Software & Services Industry) as the Best User of IT amongst the Life Insurance companies in India.

#### a) New channels for premium Payment:-

More channels were added this year to facilitate renewal premium payments by our customers. A major addition was the Premium Point where Policy Holders could pay premium 24 x 7 and get a final receipt from the offices of 'Empowered' LIC Agents' across the country. More than 5000 Empowered Agents were collecting Premium from the Policy Holders by the end of the year.

#### b) Corporate Active Data Warehouse (CADW):-

LIC's CADW is one of the largest life insurance customer databases in the world. The Project has enabled LIC to launch various Customer focused Campaigns like the Customer Contact Programs and Gold Club Customer Campaigns launched in Pune, Chennai, Hyderabad, Kolkata, Delhi in 2008-09 and various targeted marketing competitions. The major achievement has been to send a single notice for premium falling due in the same month for various policies of an individual customer. The project was also successfully used for generating marketing leads. All these initiatives launched have made the Brand LIC more visible in the eyes of the customers.

#### c) Enterprise Document Management System (EDMS):-

LIC has implemented Enterprise Document Management System (EDMS) in its offices to digitize the customer & office records with a view to offering Anytime Anywhere Service to our Customers. EDMS implementation includes Document Management, Workflow and Record Management Systems.

The objectives of implementing the EDMS are:-

1. To enable the concept of Anywhere Anytime services through electronic files made available across the Corporation.
2. To make documents and files available to multiple users simultaneously.
3. To eliminate the need to transfer paper records from one place to another.

After all the Policy Records are scanned it will be possible to offer various services like loan disbursement and claims payment from anywhere in the country irrespective of where the Policy is serviced.

EDMS implementation has been taken up in a phased manner. As at 31.03.2009, nearly **110 million policyholder records (policy docketts)**, have been digitized and enabled for online access from anywhere in the country. This has enabled better & quicker service to the policyholders.

#### d) Network:-

New software has been implemented at IVR/INFO Centers at 13 locations across the country. The software enables the executives to attend to the queries raised by customers in an efficient manner besides generating MIS reports locally and remotely.

## 25. INTERNAL AUDIT

The audit of all Branch/Divisional/Zonal Offices and CO Departments of the Corporation for the year 2008-2009 has been duly completed as on 31.03.2009. The concurrent audit of Investment Department was also conducted on a continuous basis.

In keeping with our practice of improving our systems and procedures through the use of IT as a tool, audit packages are being used so that our auditors are able to carry out the audit in a Front End Applications Package (FEAP) environment. Information Systems Audit was introduced on a pilot basis last year and was conducted in 15% of our branches in 2008-09.

## 26. INSPECTION

During the year 2008-2009, the Inspection of all the Branches, Divisional and Zonal Offices in India was carried out.

## 27. VIGILANCE

Special efforts was made to focus on disposal of vigilance cases pending over one year.

Special study was conducted on System Improvement for better Vigilance. Administration and consolidated Report suggesting Department-wise corrective actions was submitted for necessary action.

Practiced preventive vigilance in the offices of the Organisation educating all classes of employees and Agents to reduce the scope of misconducts leading to frauds. Strict adherence to CVC guidelines is being ensured in the areas of stores purchase and Building contracts.

## 28. NOMINEE DIRECTORS

The Corporation appoints Nominee Directors on the Board of the Companies where it has substantial stake by way of Debt or Equity. Nominees are officials of the Corporation who are in service or retired and in few cases non-officials have also been appointed. Adequate systems are in place to review and guide the Nominee Directors from time to time. Appointment of Nominee Directors is periodically reviewed. Nominee Directors provide feedback with regard to operations, problems, prospects and corporate governance standards etc.

Being an integral part of the follow-up mechanism of the financial institutions, the Nominee Directors report to the Corporation on important matters discussed at the Board Meetings/other related committee meetings or any other issue which deserves attention of the Corporation. Points of concern raised by Nominee Directors in their reports are taken up with the Company or jointly with other Institutions if required. The Nominee Directors; however are Independent Directors appointed as Non-executive Directors and are not connected with day to day operational matters of the Company.

## 29. CORPORATE GOVERNANCE

Adherence to good Corporate Governance is an integral part of the philosophy of LIC's business conduct. The driving forces behind institutionalizing the practices of good Corporate Governance are various proactive measures, initiatives and guidance by the Government, LIC Board and its Sub Committees alongwith LIC's Human Resources and Agents.

Our practice of operational transparency, information sharing, accountability and ensuring dialogue with all the stakeholders in addition to formulation of value-based policies and practices at all levels made us to imbibe good Corporate Governance. This has enabled us to enhance our Brand Equity, strengthen stake of shareholders and maintain a healthy environment within the organization. This has led to a committed organizational focus on the customer service which in turn has contributed to a good growth in business.

## 30. BOARD MEETINGS

Board meetings as per regulations are generally held once in three months. During the last year four Board Meetings were held. In addition to policy matters, the Board provides strategic direction and execution, ensures financial discipline and accountability to the policy holders and also ensures the interest of the policyholders and stakeholders

As per section 19 of Life Insurance Corporation Act, 1956, Executive Committee and Investment Committee are formed by the Board. Further one Building Advisory Committee has also been formed to guide LIC in Estates matters.

### 31. CENTRAL MANAGEMENT COMMITTEE

Meetings of the Central Management Committee are held every month. Review of Corporation business, formulation and execution of strategies and various issues of concern are discussed. Zonal Managers and Heads of Department of Central Office, interact on various issues of the organization.

### 32. ZONAL ADVISORY BOARD (ZAB)

ZABs are constituted for each Zone, which are competent to discuss and review all matters and policies of the Zone.

### 33. POLICYHOLDERS' COUNCIL (PHC)

Policyholders' Councils are constituted in each division. PHCs discuss all the matters which relate to the servicing of the policyholders like service to the Policyholders, Outstanding Claims, Progress of New Business, Publicity activities etc.

### 34. DIRECTION AS PER LIC ACT

No directives were received from the Government of India as per Section 21 of Life Insurance Corporation Act, 1956 during the year.

### 35. AUDITORS

With the previous approval of the Central Government, ten Audit Firms were appointed as Statutory Auditors for the year 2008-09. The names and address of firms are given in Appendix – II (page no. 99)

### 36. BUSINESS PLANS FOR 2009-10

During the financial year of 2009-10, the Corporation has planned for sustained growth in New Business. The New Business Annual budget is as under:

<b>TOTAL POLICIES</b>	<b>4,35,00,000 (43.50 million)</b>
<b>SINGLE PREMIUM (RS. IN LAKH)</b>	<b>27,81,500.00 (Rs. 278.15 billion)</b>
<b>NON-SINGLE PREMIUM (RS. IN LAKH)</b>	<b>20,18,500.00 (Rs. 201.85 billion)</b>
<b>TOTAL NEW BUSINESS PREMIUM (RS. IN LAKH)</b>	<b>48,00,000.00 (Rs. 480.00 billion)</b>

### 37. ACKNOWLEDGEMENT

The Life Insurance Corporation of India expresses its sincere thanks to the Hon'ble Parliamentary Committees which visited its offices, the Hon'ble Union Finance Minister, Hon'ble Union Minister of State for Finance (Expenditure, Banking and Insurance), the Insurance Division of the Ministry of Finance, Department of Economic Affairs and the Insurance Regulatory and Development Authority for their active support, advice and co-operation on various issues.

The Life Insurance Corporation of India thanks its Board of Directors, Executive Committee, Investment Committee and Building Advisory Committee for their valuable direction and guidance.

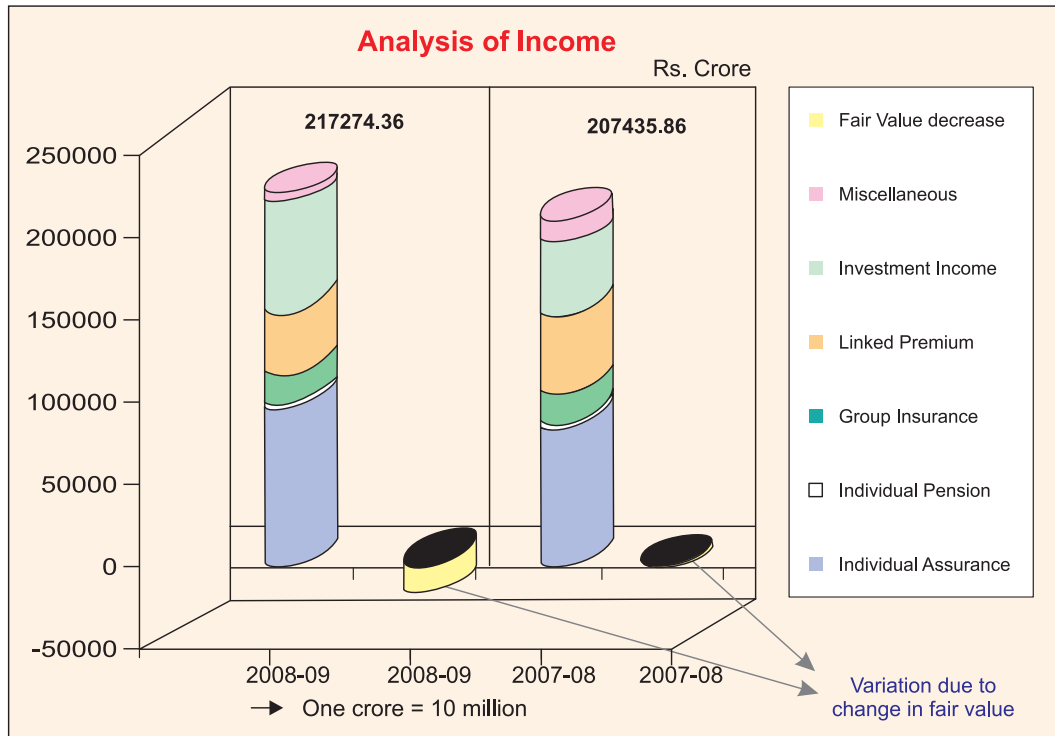
The Life Insurance Corporation of India is grateful to the millions of its policyholders who have reposed their trust, confidence and continued patronage to the organization.

The Life Insurance Corporation of India places on record the excellent contribution rendered by its Employees, Officers and Agents

## SUMMARISED RESULTS

<b>NEW BUSINESS</b> for the year	<b>2008-2009</b> (Rs.in crore)	<b>2007-2008</b> (Rs.in crore)
<b>INDIVIDUAL ASSURANCE</b>		
<b>Sum Assured</b>		
a) Assurances	363601.83	174043.80
b) Annuities	12.53	10.23
c) Pension	485.34	161.18
d) Linked	31654.92	105477.37
<b>No. of Policies (in lakh)</b>		
a) Assurances	293.34	179.72
b) Annuities	0.07	0.04
c) Pension	0.16	0.12
d) Linked	65.46	196.13
<b>GROUP SCHEMES</b>		
Sum Assured (incl Linked Business)	75318.77	67923.31
Annuities per annum	347.52	279.04
<b>No. of Schemes:</b>		
Group Insurance(incl Linked Business)	15,311.00	14,576.00
Social Security Group Schemes	5,484.00	7,583.00
Group Superannuation	540.00	445.00
<b>No. of lives (in lakh)</b>		
Group Insurance (incl Linked Business)	201.37	149.5
Social Security Group Schemes	110.65	113.67
Group Superannuation	5.69	4.21
<b>BUSINESS IN FORCE</b>		
<b>At the end of the year :</b>		
<b>INDIVIDUAL INSURANCE</b>		
<b>Sum Assured &amp; Bonus</b>		
a) Assurances	2113689.60	1783426.24
b) Annuities	1581.10	1592.28
c) Pension	2364.93	2297.59
d) Linked	205716.13	200711.08
<b>No. of Policies (in lakh)</b>		
a) Assurances	2102.53	1925.27
b) Annuities	9.43	9.44
c) Pension	18.46	18.85
d) Linked	448.80	386.84
<b>GROUP SCHEMES</b>		
<b>Sum Assured</b>	417552.26	306950.5
<b>Annuities per annum</b>	4176.08	3211.30
<b>No. of schemes:</b>		
Group Insurance	121107.00	128904.00
Group Superannuation	7009.00	6463.00
<b>No of lives (in lakh)</b>		
Group Insurance	624.48	495.25
Group Superannuation	22.60	15.54

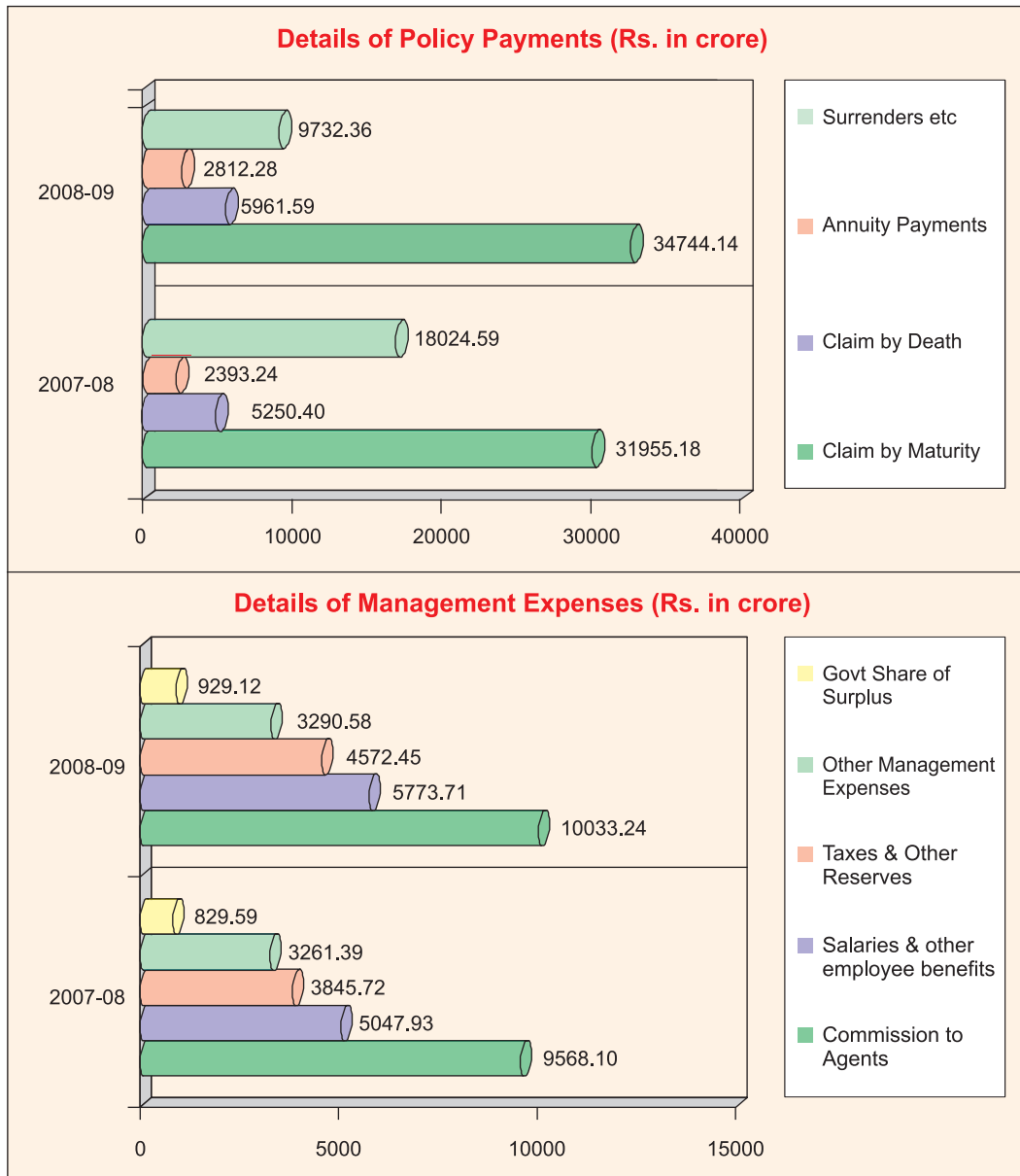
( 10 lakh = 1 million &amp; 100 lakh = 1 crore; 100 crore = 1 billion)



**SUMMARISED RESULTS (Contd.)**

INCOME	2008-2009 (Rs. in crore)	2007-2008 (Rs. in crore)
<b>INDIVIDUAL ASSURANCE</b>		
First Year Premium	13791.81	9540.94
Percentage Increase over Previous Year	44.55%	-18.60%
Renewal Premium	77577.13	72944.41
Single Premium & Consideration for Annuities Granted	11336.47	264.89
<b>Individual Pension Schemes</b>		
First Year Premium	22.25	15.34
Renewal Premium	1321.94	1364.50
Consideration for Annuities Granted	205.82	123.95
<b>Group Schemes</b>		
Group Insurance Premium	9984.84	12088.24
Group Superannuation Premium	8253.81	6019.01
<b>Linked Business Premium</b>	34692.48	47344.31
<b>Total Premium Income</b>	<u>157186.55</u>	<u>149705.59</u>
Percentage Increase over Previous Year	5.00%	17.16%
Income from Investments	56582.79	47998.79
Miscellaneous	3505.02	9731.48
<b>TOTAL INCOME</b>	<u>217274.36</u>	<u>207435.86</u>
Variation due to change in Fair value of Linked Business (unit Fund)	-16993.71	-1072.88
<b>Net total income</b>	<u>200280.65</u>	<u>206362.98</u>

\* Previous year figures regrouped wherever necessary.



### SUMMARISED RESULTS (Contd.)

OUTGO	2008-2009 (Rs.in crore)	2007-2008 (Rs.in crore)
<b>Payments to Policy-holders</b>		
<b>Claims by Maturity</b>		
Numbers (in lakh)	145.73	135.66
Amount	34744.14	31955.18
<b>Claims by Death</b>		
Numbers (in lakh)	7.87	8.14
Amount	5961.59	5250.40
<b>Annuities</b>	2812.28	2393.24
<b>Surrenders, etc.</b>	9732.36	18024.59
	53250.37	57623.41

**SUMMARISED RESULTS (Contd.)**

<b>EXPENSES OF MANAGEMENT</b>	<b>2008-2009</b> (Rs.in crore)	<b>2007-2008</b> (Rs.in crore)
Commission etc. to Agents	10033.24	9568.10
Salary and other Benefits to Employees	5773.71	5047.93
Other Expenses of Management	3290.58	3261.39
<b>Total</b>	<b>19097.53</b>	<b>17877.42</b>
<b>Other Outgo</b>		
Other Outgo (Taxes, transfers to reserves, etc.)	4572.45	3845.72
5% of Valuation Surplus paid to the Central Government	929.12	829.59
<b>Total</b>	<b>5501.57</b>	<b>4675.31</b>
<b>Total Outgo</b>	<b>77849.47</b>	<b>80176.14</b>
<b>Policy Liabilities</b>		
<b>Non Linked Business</b>		
Policy Liabilities at the beginning of the year	611440.15	524775.73
Add : Excess of Income over Outgo	105466.99	86664.42
<b>Policy liability at the end of the year</b>	<b>716907.14</b>	<b>611440.15</b>
Percentage Increase over the previous year	17.25	16.51
<b>Linked Business</b>		
Policy Liabilities at the beginning of the year	75176.30	36030.59
Add : Addition during the year	15233.99	39145.71
<b>Policy liability at the end of the year</b>	<b>90410.29</b>	<b>75176.30</b>
Percentage Increase over the previous year	20.26	108.65

<b>OUTSTANDING CLAIMS AT THE END OF THE YEAR</b>	<b>2008-2009</b> (Rs.in Crore)	<b>2007-2008</b> (Rs.in Crore)
Maturity	156.36	123.02
Death	261.44	232.41
<b>Total</b>	<b>417.80</b>	<b>355.43</b>
<b>Ratio of Expenses of Management</b>		
<b>To Total Premium Income</b>		
Commission etc. to Agents	6.38%	6.39%
Salary and other benefits to Employees	3.67%	3.37%
Other Expenses of Management	2.09%	2.18%
Overall Expenses Ratio	12.15%	11.94%
Ratio of Outstanding Claims To Claims payable	1.03%	0.96%
Rate of Interest realised on Mean Life Insurance Fund	7.71	7.83

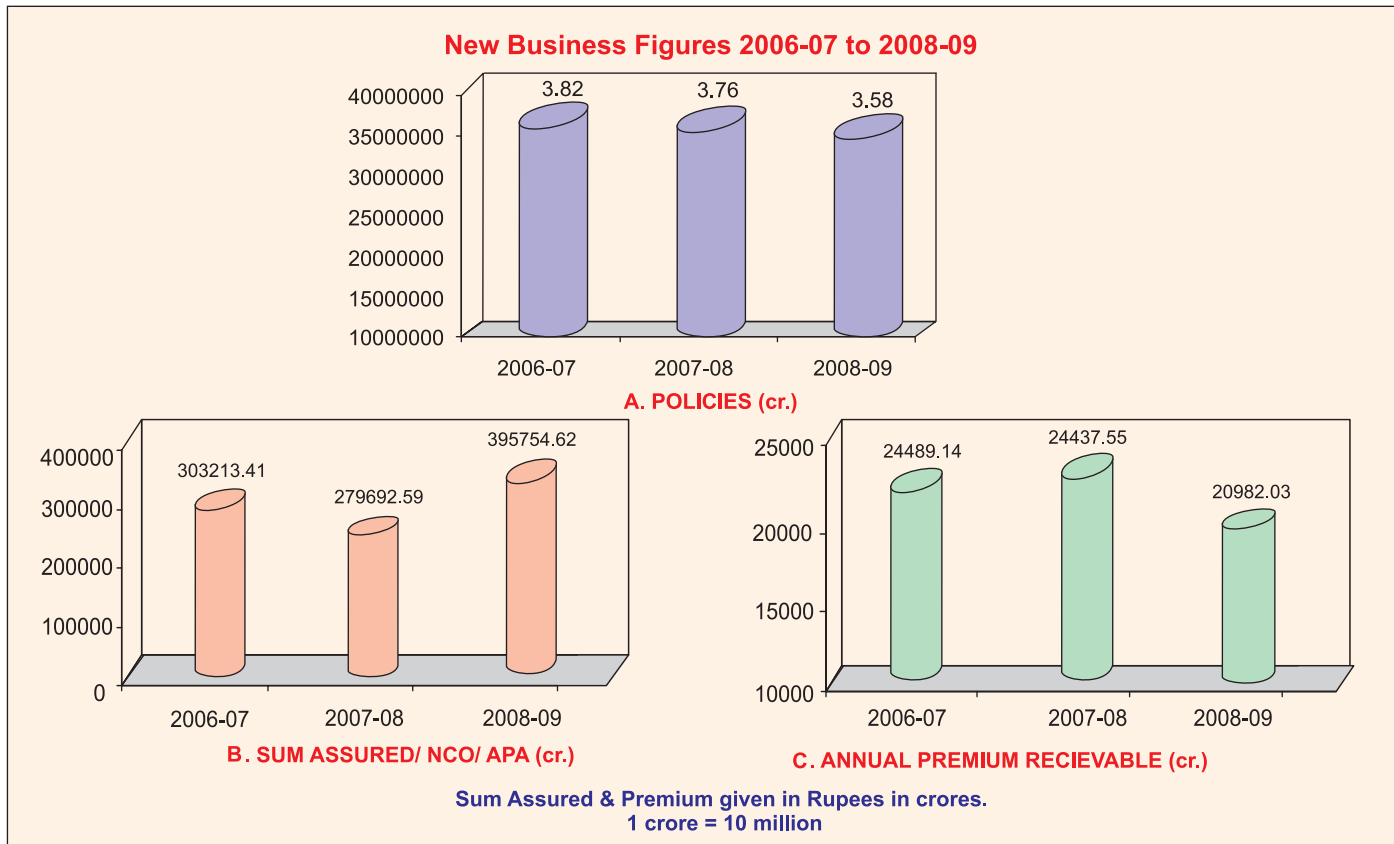


Table No. 1 A

**NEW BUSINESS (INDIVIDUAL)**

Year	NEW BUSINESS IN INDIA			NEW BUSINESS OUT OF INDIA			TOTAL NEW BUSINESS		
	No. of Policies	Sum Assured NCO/ APA (Rs. in cr.)	Annual Premium Receivable (Rs. in cr.)	No. of Policies	Sum Assured/ NCO/ APA (Rs. in cr.)	Annual Premium Receivable (Rs. in cr.)	No. of Policies	Sum Assured/ NCO/ APA (Rs. in cr.)	Annual Premium Receivable (Rs. in cr.)
<b>Individual Assurance</b>									
2006-2007	20910041	201620.74	11672.72	12059	403.71	24.94	20922100	202024.45	11697.66
2007-2008	17961363	173662.72	9871.89	10509	381.08	25.74	17971872	174043.80	9897.63
2008-2009	29322395	363135.70	16858.57	11121	466.13	19.75	29333516	363601.83	16878.32
<b>General Annuity</b>									
2006-2007	5903	132.16	0.65	–	–	–	5903	132.16	0.65
2007-2008	4270	10.23	0.19	–	–	–	4270	10.23	0.19
2008-2009	6505	12.53	0.74	–	–	–	6505	12.53	0.74
<b>Pension</b>									
2006-2007	16288	207.63	18.86	–	–	–	16288	207.63	18.86
2007-2008	11921	161.18	15.62	–	–	–	11921	161.18	15.62
2008-2009	16471	485.34	27.25	–	–	–	16471	485.34	27.25
<b>UL-Unit Linked</b>									
<b>Future Plus</b>									
2006-2007	1273443	71.44	86.23	–	–	–	1273443	71.44	86.23
2007-2008	–	–	–	–	–	–	–	–	–
2008-2009	–	–	–	–	–	–	–	–	–



Table No. 1 A (Contd.)

NEW BUSINESS

Year	NEW BUSINESS IN INDIA			NEW BUSINESS OUT OF INDIA			TOTAL NEW BUSINESS		
	No. of Policies	Sum Assured NCO/ APA (Rs. in cr.)	Annual Premium Receivable (Rs. in cr.)	No. of Policies	Sum Assured/ NCO/ APA (Rs. in cr.)	Annual Premium Receivable (Rs. in cr.)	No. of Policies	Sum Assured/ NCO/ APA (Rs. in cr.)	Annual Premium Receivable (Rs. in cr.)
<b>Jeevan Plus</b>									
2006-2007	228570	2846.11	314.78	-	-	-	228570	2846.11	314.78
2007-2008	-	-	-	-	-	-	-	-	-
2008-2009	-	-	-	-	-	-	-	-	-
<b>Money Plus</b>									
2006-2007	10780675	97232.48	10951.41	-	-	-	10780675	97232.48	10951.41
2007-2008	7366061	61637.09	7133.83	-	-	-	7366061	61637.09	7133.83
2008-2009	-	-	-	-	-	-	-	-	-
<b>Market Plus</b>									
2006-2007	4993655	699.14	1419.55	-	-	-	4993655	699.14	1419.55
2007-2008	8397718	1699.14	2638.82	-	-	-	8397718	1699.14	2638.82
2008-2009	-	-	-	-	-	-	-	-	-
<b>Fortune Plus</b>									
2006-2007	-	-	-	-	-	-	-	-	-
2007-2008	209621	3912.98	629.05	-	-	-	209621	3912.98	629.05
2008-2009	123925	2467.29	392.08	-	-	-	123925	2467.29	392.08
<b>Profit Plus</b>									
2006-2007	-	-	-	-	-	-	-	-	-
2007-2008	3537146	34458.86	4011.57	-	-	-	3537146	34458.86	4011.57
2008-2009	1971972	18262.46	1988.80	-	-	-	1971972	18262.46	1988.80
<b>Money Plus-1</b>									
2006-2007	-	-	-	-	-	-	-	-	-
2007-2008	-	-	-	-	-	-	-	-	-
2008-2009	986802	6024.62	782.09	-	-	-	986802	6024.62	782.09
<b>Child Fortune Plus</b>									
2006-2007	-	-	-	-	-	-	-	-	-
2007-2008	-	-	-	-	-	-	-	-	-
2008-2009	26629	374.92	29.17	-	-	-	26629	374.92	29.17
<b>Market Plus-1</b>									
2006-2007	-	-	-	-	-	-	-	-	-
2007-2008	-	-	-	-	-	-	-	-	-
2008-2009	3339196	722.29	777.89	-	-	-	3339196	722.29	777.89
<b>Health Plus *</b>									
2006-2007	-	-	-	-	-	-	-	-	-
2007-2008	101895	3756.69	109.72	-	-	-	101895	3756.69	109.72
2008-2009	97437	3798.72	105.28	-	-	-	97437	3798.72	105.28
<b>UK - Linked</b>									
2007-2008	-	-	-	86	12.62	1.12	86	12.62	1.12
2008-2009	-	-	-	35	4.62	0.41	35	4.62	0.41

NCO - National Cash Option, APA - Annuity Per Annum

\* In case of Health Plus Plans figure in SA column indicates major surgical benefit ( MSB)

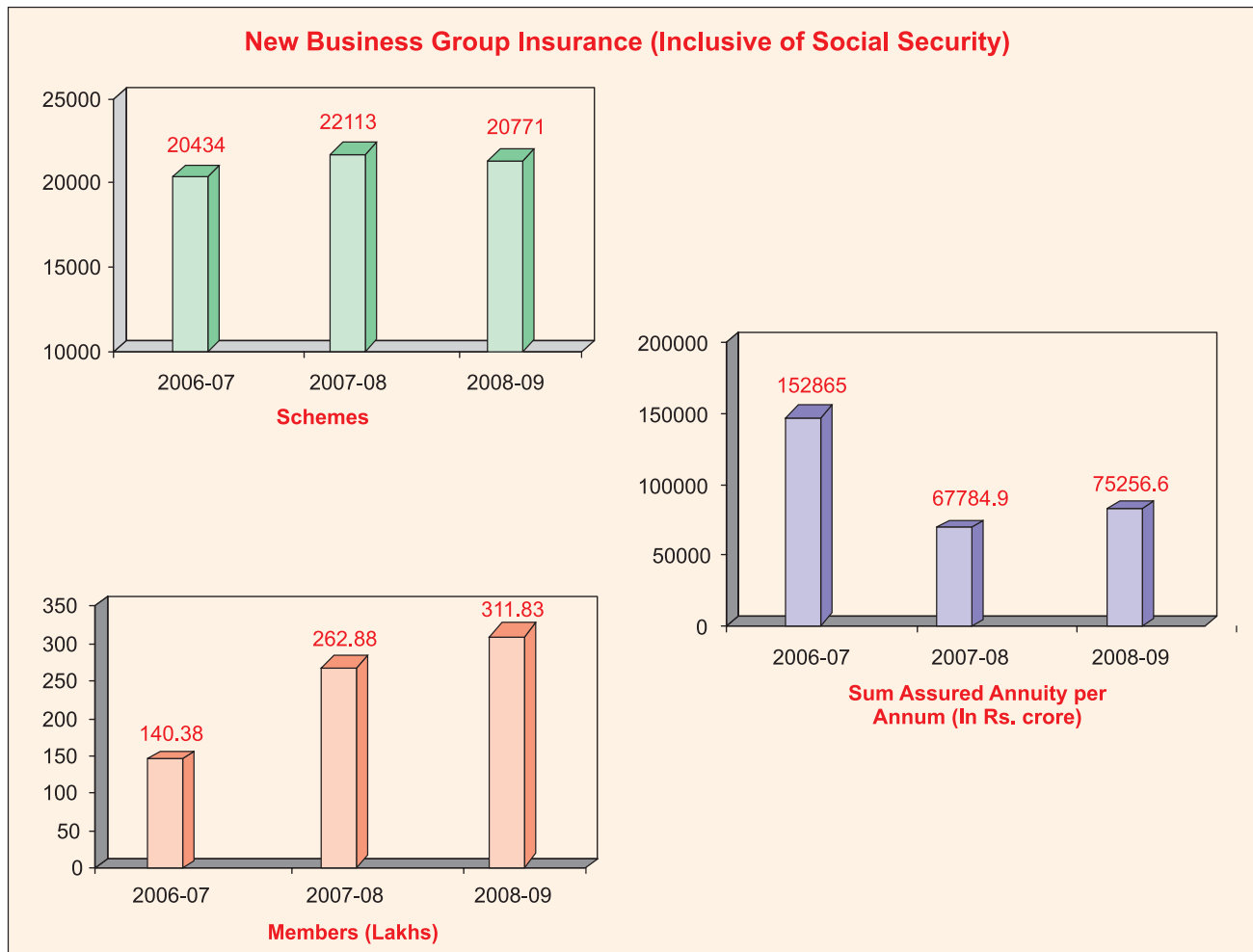


Table No. 1 B

**NEW BUSINESS (GROUP)**

Year	No. of Schemes	No. of members (in lakh) (Rs. in crore)	Sum Assured / Annuity per annum
<b>Group Insurance (incl.Social Security)</b>			
2008-2009	20,771	311.83	75,256.56
2007-2008	22,113	262.88	67,784.93
2006-2007	20,434	140.38	1,52,864.62
<b>Group Superannuation</b>			
2008-2009	540	5.69	347.52
2007-2008	445	4.21	279.04
2006-2007	263	1.12	212.09
<b>Linked Business G Plus *</b>			
2008-2009	24	0.19	62.21
2007-2008	46	0.29	138.38
2006-2007	20	0.14	97.68

\* Scheme introduced during 2006-07

**TABLE No. 2 STATEMENT OF LIVES COVERED UNDER SOCIAL SECURITY GROUP SCHEMES  
(APPROVED OCCUPATION)**

Sr. No.	OCCUPATIONS	NEW LIVES (UNDER NEW AND EXISTING SCHEMES) DURING 2008-09	TOTAL LIVES COVERED AS AT 31.3.2009
1	BEEDI WORKERS	328	17551
2	BRICK KILN WORKERS	700	700
3	CARPENTERS	1639	1833
4	COBBLERS	0	0
5	FISHERMEN	17767	39213
6	HAMALS	768	17089
7	HANDICRAFT ARTISANS	47598	78634
8	HANDLOOM WEAVERS	155905	529753
9	HANDLOOM & KHADI WEAVERS	32	13210
10	LADY TAILORS	0	0
11	LEATHER & TANNERY WORKERS	0	0
12	PAPAD WORKERS ATTACHED TO SEWA	5294	5294
13	PHYSICALLY HANDICAPPED SELF-EMPLOYED PERSONS	27818 0	27866 0
14	PRIMARY MILK PRODUCERS	56417	524708
15	RICKSHAW PULLERS/AUTO DRIVERS	430	2420
16	SAFAI KARMACHARIS	218	1106
17	SALT GROWERS	0	0
18	TENDU LEAF COLLECTORS	334	1139161
19	SCHEME FOR THE URBAN POOR	4013149	7685316
20	FOREST WORKERS	220	45857
21	SERICULTURE	0	0
22	TODDY TAPPERS	0	3540
23	POWERLOOM WORKERS	8374	78395
24	HILLY AREA WOMEN	0	98
25	FOOD STUFFS AS KHANDSARI/SUGAR	0	0
26	TEXTILE	0	0
27	WOOD PRODUCTS	0	31
28	PAPER PRODUCTS	0	0
29	LEATHER PRODUCTS	0	0
30	PRINTING	0	0
31	RUBBER & COAL PRODUCTS	0	0
32	CANDLE PRODUCTS	0	0
33	TOYS MANUFACTURE	0	0
34	AGRICULTURISTS	27123	51338
35	TRANSPORT DRIVERS ASSOCIATION	0	329
36	TRANSPORT KARMACHARIS	62	210
37	RURAL POOR	504230	2020615
38	CONSTRUCTION WORKERS	1775	4584
39	FIRE CRACKERS' WORKERS	0	0
40	COCONUT PROCESSORS	0	32
41	AANGANWADI TEACHERS	0	0
42	KOTWAL	24177	31844
43	PLANTATION WORKERS	0	61761
44	WOMAN ASSOCIATED WITH SELF HELP GROUP	3214968	278401
45	SHEEP BREEDERS	33089	1992289
	<b>ALL INDIA TOTAL</b>	<b>8142415</b>	<b>14653178</b>

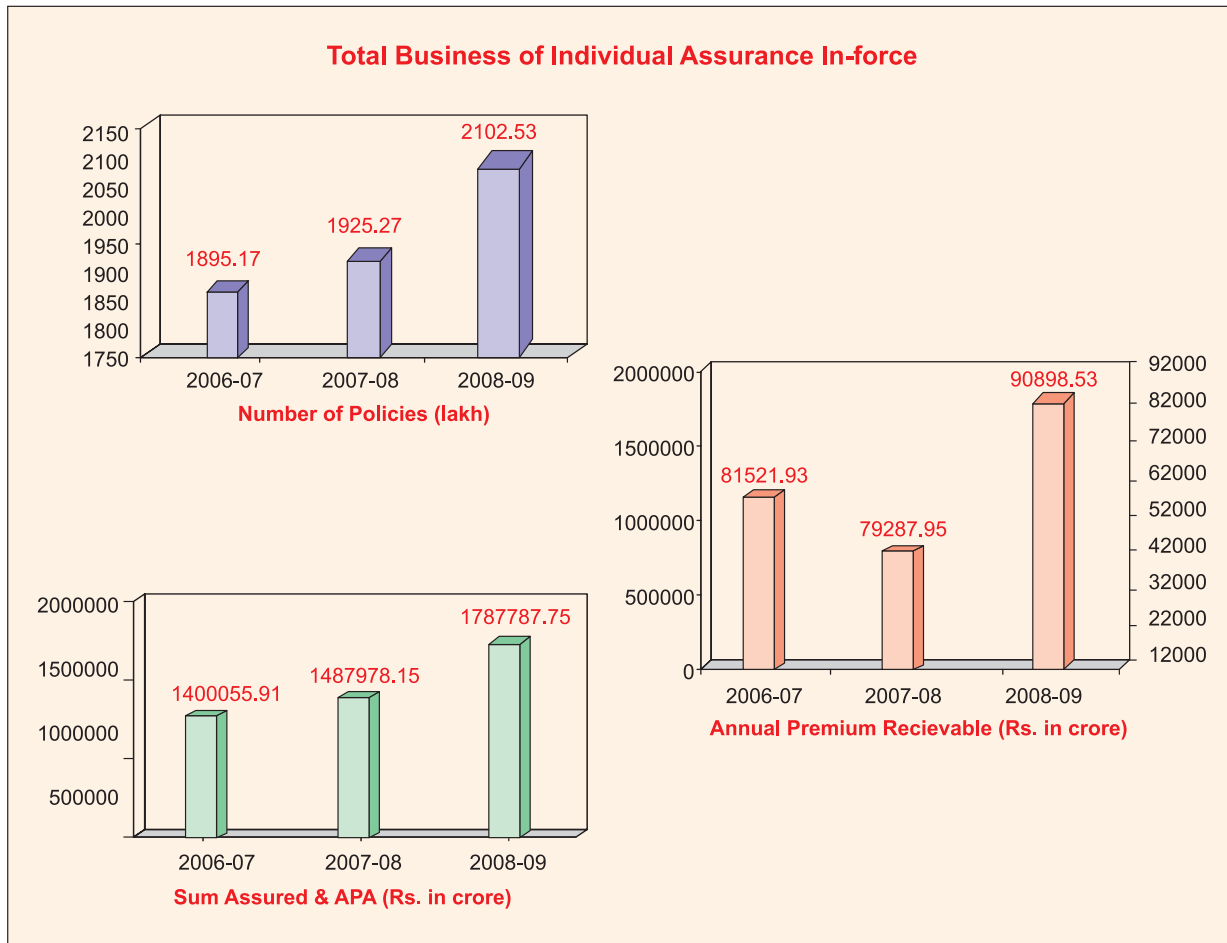


Table No. 3A

**IN FORCE BUSINESS (INDIVIDUAL)**

Year	BUSINESS IN - FORCE IN INDIA			BUSINESS IN-FORCE OUT OF INDIA			TOTAL BUSINESS IN - FORCE		
	No. of Policies	Sum Assured/ APA (Rs. in cr.)	Annual Premium Receivable (Rs. in cr.)	No. of Policies	Sum Assured/ APA (Rs. in cr.)	Annual Premium Receivable (Rs. in cr.)	No. of Policies	Sum Assured/ APA (Rs. in cr.)	Annual Premium Receivable (Rs. in cr.)
<b>IA</b>									
2006-2007	189417301	1397468.14	81382.12	100197	2587.77	139.81	189517498	1400055.91	81521.93
2007-2008	192428438	1485379.90	79142.55	98946	2598.25	145.40	192527384	1487978.15	79287.95
2008-2009	210154031	1784879.93	90747.74	99201	2907.83	150.79	210253232	1787787.75	90898.53
<b>GA</b>									
2006-2007	1001537	1322.55	100.96	2	—	—	1001539	1322.55	100.96
2007-2008	943980	1592.28	79.44	2	—	—	943982	1592.28	79.44
2008-2009	942628	1581.10	1989.28	2	—	—	942630	1581.10	1989.28
<b>P</b>									
2006-2007	1906309	3196.78	1322.37	164	1.11	0.19	1906473	3197.89	1322.56
2007-2008	1884701	2296.41	1336.40	156	1.19	0.20	1884857	2297.59	1336.60
2008-2009	1846151	2363.74	1588.73	153	1.20	0.20	1846304	2364.93	1588.93
<b>UL - Unit Linked</b>									
Bima Plus									
2006-2007	590447	2330.86	148.93	—	—	—	590447	2330.86	148.93
2007-2008	410613	1646.36	130.43	—	—	—	410613	1646.36	130.43
2008-2009	385588	1497.80	145.19	—	—	—	385588	1497.80	145.19

Table No. 3A (Contd.)

IN FORCE BUSINESS

Year	BUSINESS IN - FORCE IN INDIA			BUSINESS IN - FORCE OUT OF INDIA			TOTAL BUSINESS IN - FORCE		
	No. of Policies	Sum Assured/ APA (Rs. in cr.)	Annual Premium Receivable (Rs. in cr.)	No. of Policies	Sum Assured/ APA (Rs. in cr.)	Annual Premium Receivable (Rs. in cr.)	No. of Policies	Sum Assured/ APA (Rs. in cr.)	Annual Premium Receivable (Rs. in cr.)
<b>Future Plus</b>									
2006-2007	3432792	463.33	231.95	—	—	—	3432792	463.33	231.95
2007-2008	2502373	348.19	146.01	—	—	—	2502373	348.19	146.01
2008-2009	2338383	323.79	114.10	—	—	—	2338383	323.79	114.10
<b>Jeevan Plus</b>									
2006-2007	486129	5985.47	564.61	—	—	—	486129	5985.47	564.61
2007-2008	413219	5432.94	527.31	—	—	—	413219	5432.94	527.31
2008-2009	393719	5166.90	504.08	—	—	—	393719	5166.90	504.08
<b>Money Plus</b>									
2006-2007	10755058	96920.11	10916.29	—	—	—	10755058	96920.11	10916.29
2007-2008	18140809	149069.86	16951.40	—	—	—	18140809	149069.86	16951.40
2008-2009	18044242	130816.46	14800.52	—	—	—	18044242	130816.46	14800.52
<b>Market Plus</b>									
2006-2007	4975762	681.75	1404.23	—	—	—	4975762	681.75	1404.23
2007-2008	13368619	2297.04	3676.30	—	—	—	13368619	2297.04	3676.30
2008-2009	13335767	2046.69	2695.03	—	—	—	13335767	2046.69	2695.03
<b>Fortune Plus</b>									
2006-2007	—	—	—	—	—	—	—	—	—
2007-2008	209610	3908.34	628.41	—	—	—	209610	3908.34	628.41
2008-2009	333131	5599.13	619.14	—	—	—	333131	5599.13	619.14
<b>Profit Plus</b>									
2006-2007	—	—	—	—	—	—	—	—	—
2007-2008	3537019	34233.39	3982.14	—	—	—	3537019	34233.39	3982.14
2008-2009	5494494	46201.11	5083.57	—	—	—	5494494	46201.11	5083.57
<b>Money Plus-1</b>									
2006-2007	—	—	—	—	—	—	—	—	—
2007-2008	—	—	—	—	—	—	—	—	—
2008-2009	986581	5752.69	747.80	—	—	—	986581	5752.69	747.80
<b>Child Fortune Plus</b>									
2006-2007	—	—	—	—	—	—	—	—	—
2007-2008	—	—	—	—	—	—	—	—	—
2008-2009	26623	368.46	28.56	—	—	—	26623	368.46	28.56
<b>Market Plus-1</b>									
2006-2007	—	—	—	—	—	—	—	—	—
2007-2008	—	—	—	—	—	—	—	—	—
2008-2009	3343316	697.44	754.67	—	—	—	3343316	697.44	754.67
<b>Health Plus *</b>									
2006-2007	—	—	—	—	—	—	—	—	—
2007-2008	101895	3743.52	109.70	—	—	—	101895	3743.52	109.70
2008-2009	198266	7216.75	205.17	—	—	—	198266	7216.75	205.17
<b>UK - Linked</b>									
2007-2008	—	—	—	182	31.43	2.59	182	31.43	2.59
2008-2009	—	—	—	207	28.90	2.59	207	28.90	2.59

IA - Individual Assurance, GA - General Annuity, P - Pension, UL - Unit Linked, GIB - Group Insurance Business, HCB = Hospital Cash Benefit

\* In case of Health Plus Plans figure in SA column indicates major surgical benefit ( MSB)

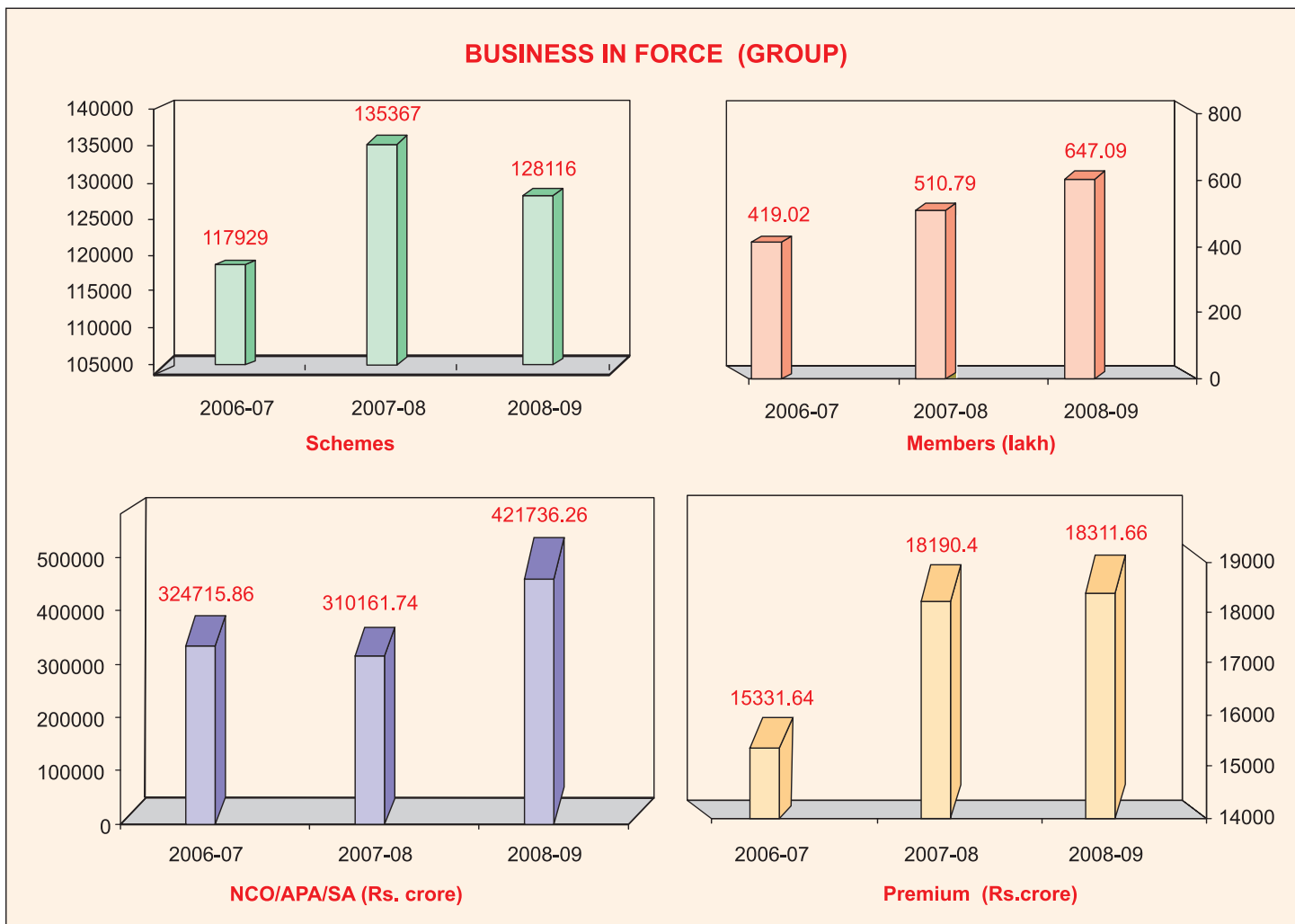


Table No. 3 B

**BUSINESS IN FORCE (GROUP)**

Year	No. of Schemes	No. of members (in lakh)	Sum Assured/ NCO/ APA (Rs. in crore)	Premium Income (Rs. in crore)
<b>Group Insurance (incl. Social Security)</b>				
2008-2009	1,21,027	623.90	4,17,243.60	10,006.92
2007-2008	1,28,840	494.83	3,06,711.77	12,088.24
2006-2007	1,11,729	405.95	3,22,042.2	11,462.91
<b>Group Superannuation</b>				
2008-2009	7,009	22.61	4,176.08	8,253.81
2007-2008	6,463	15.54	3,211.30	6,019.01
2006-2007	6,180	12.93	2,575.98	4,051.36
<b>Linked Business G Plus *</b>				
2008-2009	80	0.58	308.66	50.93
2007-2008	64	0.42	238.67	83.15
2006-2007	20	0.14	97.68	17.37

**Form DD**  
**STATUTORY STATEMENTS REGARDING POLICIES**

Table - 4

	New life insurance business in respect of which a premium has been paid during the year 2008-2009				Total life insurance business in force at the end of the year 31.3.2009			
	(1)	(2)	(3)	(4)	(5)	(6)	(7)	(8)
	Number of policies	Sum insured and annuities per annum (Rs.)	Single Premiums* (Rs.)	Yearly Renewal Premium (Rs.)	Number of Policies	Sum insured with Bonuses and Annuities per annum (Rs.)	Premium income for which credit has been taken in the Revenue Account (Rs.)	
<b>Ordinary Policies **</b>								
In India	29322395	3631357017827	113164588446	168585747718	210154031	21102270501122	1026132679538	
Out of India	11121	4661315896	200118530	197482692	99201	34625467027	1669347723	
Total	29333516	3636018333723	113364706976	168783230410	210253232	21136895968149	1027802027261	
<b>Annuity Contracts etc :</b>								
In India	6505	125263079	1914749732	7366169	942628	15811024734	2605785645	
Out of India	-	-	-	-	2	8705	727613	
Total	6505	125263079	1914749732	7366169	942630	15811033438	2606513258	
<b>Unit Linked Plans - Bima Plus</b>								
In India	-	-	-	-	385588	14977995700	780646209	
Total	-	-	-	-	385588	14977995700	780646209	
<b>Linked Plan - Future Plus</b>								
In India	-	-	-	-	2338383	3237942500	1075941976	
Total	-	-	-	-	2338383	3237942500	1075941976	
<b>Linked Plan - Jeevan Plus</b>								
In India	-	-	-	-	393719	51668971000	2847613956	
Total	-	-	-	-	393719	51668971000	2847613956	
<b>Linked Plan - Money Plus</b>								
In India	-	-	-	-	18044242	1308164641225	145023470143	
Total	-	-	-	-	18044242	1308164641225	145023470143	
<b>Linked Plan - Market Plus</b>								
In India	-	-	-	-	13335767	20466926000	22232521867	
Total	-	-	-	-	13335767	20466926000	22232521867	
<b>Linked Plan - Fortune Plus</b>								
In India	123925	24672935000		3920757849	333131	55991345000	5025230476	
Total	123925	24672935000		3920757849	333131	55991345000	5025230476	

**Form DD**  
**STATUTORY STATEMENTS REGARDING POLICIES**

Table - 4

	New life insurance business in respect of which a premium has been paid during the year 2008-2009				Total life insurance business in force at the end of the year 31.3.2009			
	Number of policies	Sum insured and annuities per annum (Rs.)	Single Premiums* (Rs.)	Yearly Renewal Premium (Rs.)	Number of Policies	Sum insured with Bonuses and Annuities per annum (Rs.)	Premium income for which credit has been taken in the Revenue Account (Rs.)	
(1)	(2)	(3)	(4)	(5)	(6)	(7)	(8)	
<b>Linked Plan - Profit Plus</b>								
In India	1971972	182624605000	22841356132	19887996456	5494494	46201116500	69488847841	
Total	1971972	182624605000	22841356132	19887996456	5494494	46201116500	69488847841	
<b>Linked Plan - Money Plus 1</b>								
In India	986802	60246225000	-	7820934000	986581	57526890000	7005699285	
Total	986802	60246225000	-	7820934000	986581	57526890000	7005699285	
<b>Linked Plan - Child Fortune Plus</b>								
In India	26629	3749200000	195889000	291690000	26623	3684615000	425437663	
Total	26629	3749200000	195889000	291690000	26623	3684615000	425437663	
<b>Linked Plan - Market Plus 1</b>								
In India	3339196	7222890000	83589177746	7778913000	3343316	6974410000	90765032210	
Total	3339196	7222890000	83589177746	7778913000	3343316	6974410000	90765032210	
<b>Linked Plan - Health Plus #</b>								
In India	97437	37987160000	-	1052823000	198266	72167500000	1758356538	
Total	97437	37987160000	-	1052823000	198266	72167500000	1758356538	
<b>UK - Linked</b>								
Out of India	35	46219462	7113841	4072992	207	288969017	32911972	
Total	35	46219462	7113841	4072992	207	288969017	32911972	
<b>Pension</b>								
In India	16471	***	143388933	272480593	1846151	23637365956	12893475328	
Out of India	-	-	-	-	153	11960256		
Total	16471	-	143388933	272480593	1846304	23649326212	12893475328	
Group Insurance Policies	20771	75256621000	49759339306	6869235295	121027	4172435946535	100069287888	
Total	20771	75256621000	49759339306	6869235295	121027	4172435946535	100069287888	
Group Annuity Contracts etc.	540	3475219896	68568947053	1773955937	7009	41760772045	82538087362	
Total	540	3475219896	68568947053	1773955937	7009	41760772045	82538087362	
Linked Business (G +)	24	622103000	-	402676084	80	3086668438	509284096	
Total	24	622103000	-	402676084	80	3086668438	509284096	

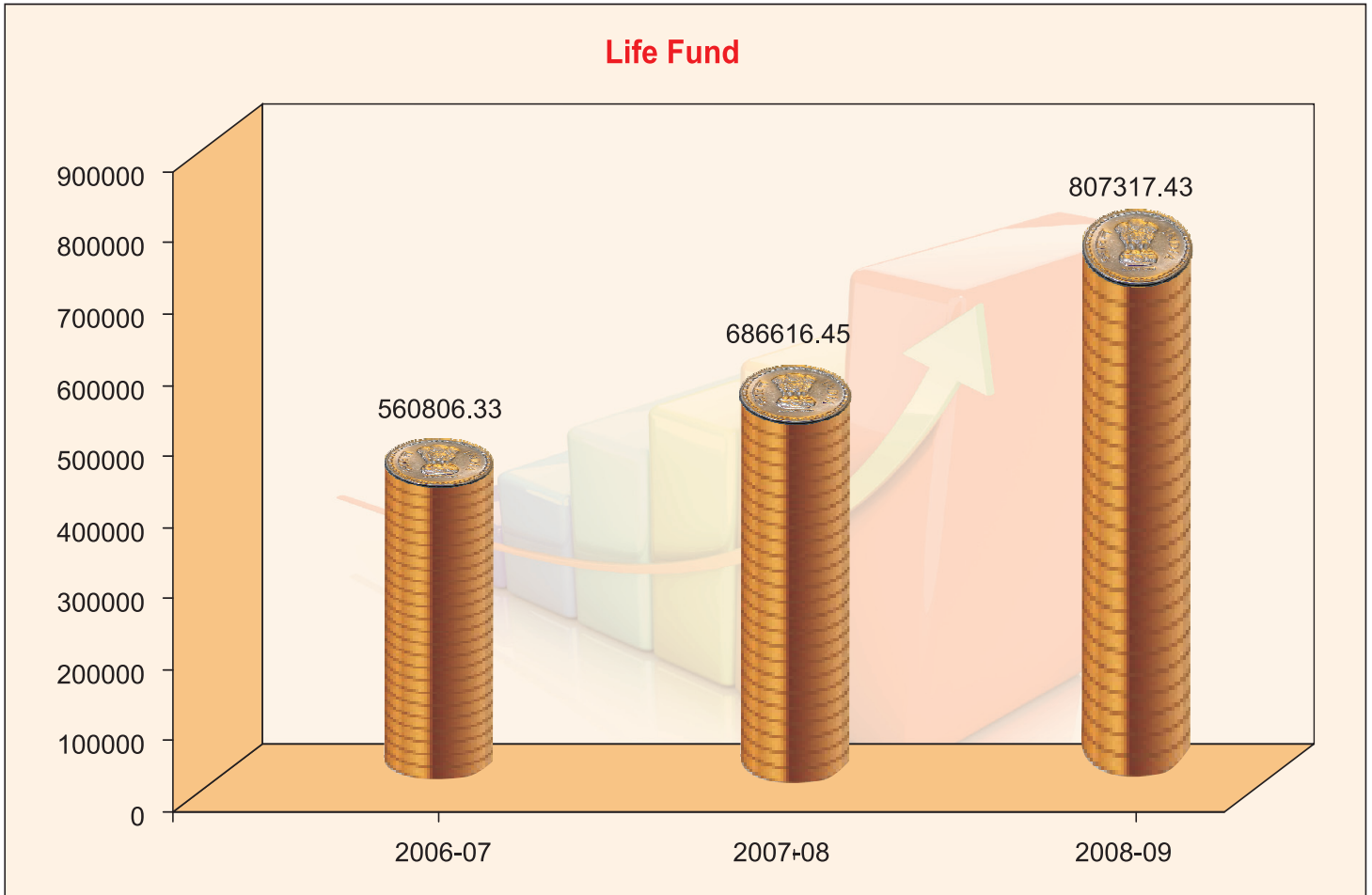
\* including consideration for immediate or deferred annuities and all other premiums paid at the outset where no subsequent premium is payable

\*\* Ordinary Policies indicate Individual Insurances

\*\*\* Notional Cash Option = Rs. 485,33,99,225

# In case of Health Plus Plans figures in SA column indicate major surgical benefit ( MSB)





(Amount Rs. in crore)

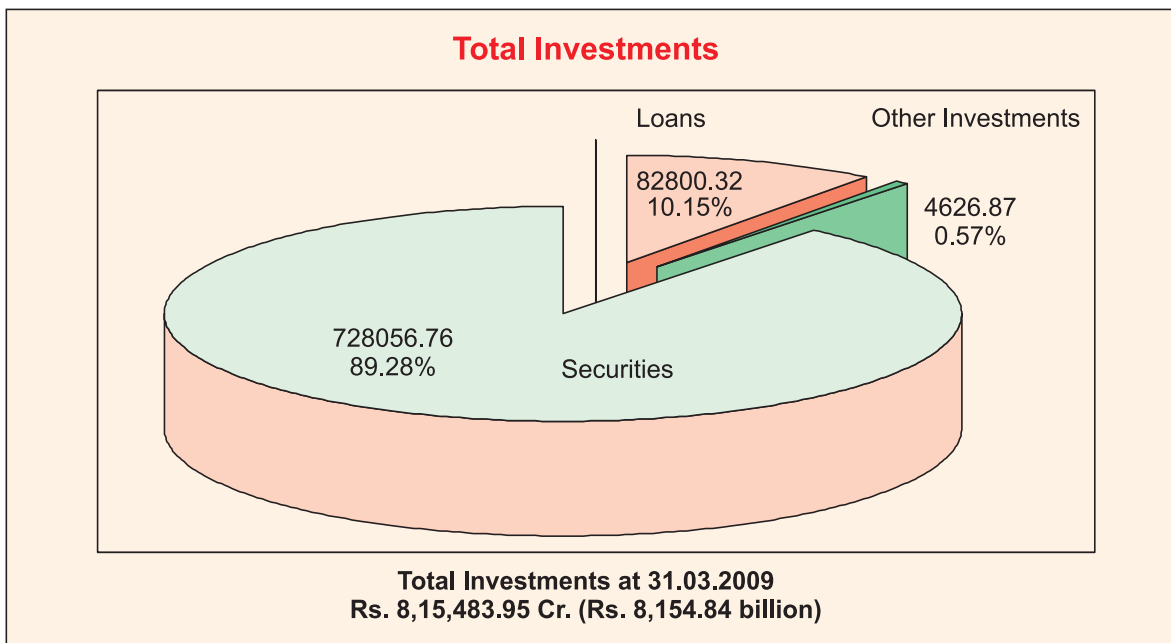
#### LIFE FUND, TOTAL SURPLUS, SHARE OF SURPLUS TO CENTRAL GOVERNMENT AND TAXES PAID

(Rs. in crore)

Table No. 5

Year	Life Fund	Valuation Surplus (Life)	Surplus Retained	5% Share paid to Central Govt. Life Business	100% Share paid to Central Govt. CRAC Business	Taxes Paid to Government (Life)
2006-2007	560806.33	15156.19	-	757.81	-	4670.80
2007-2008	686616.45	16590.14	-	829.59	-	3510.45
2008-2009	807317.43	18582.32	-	929.12	-	3348.48

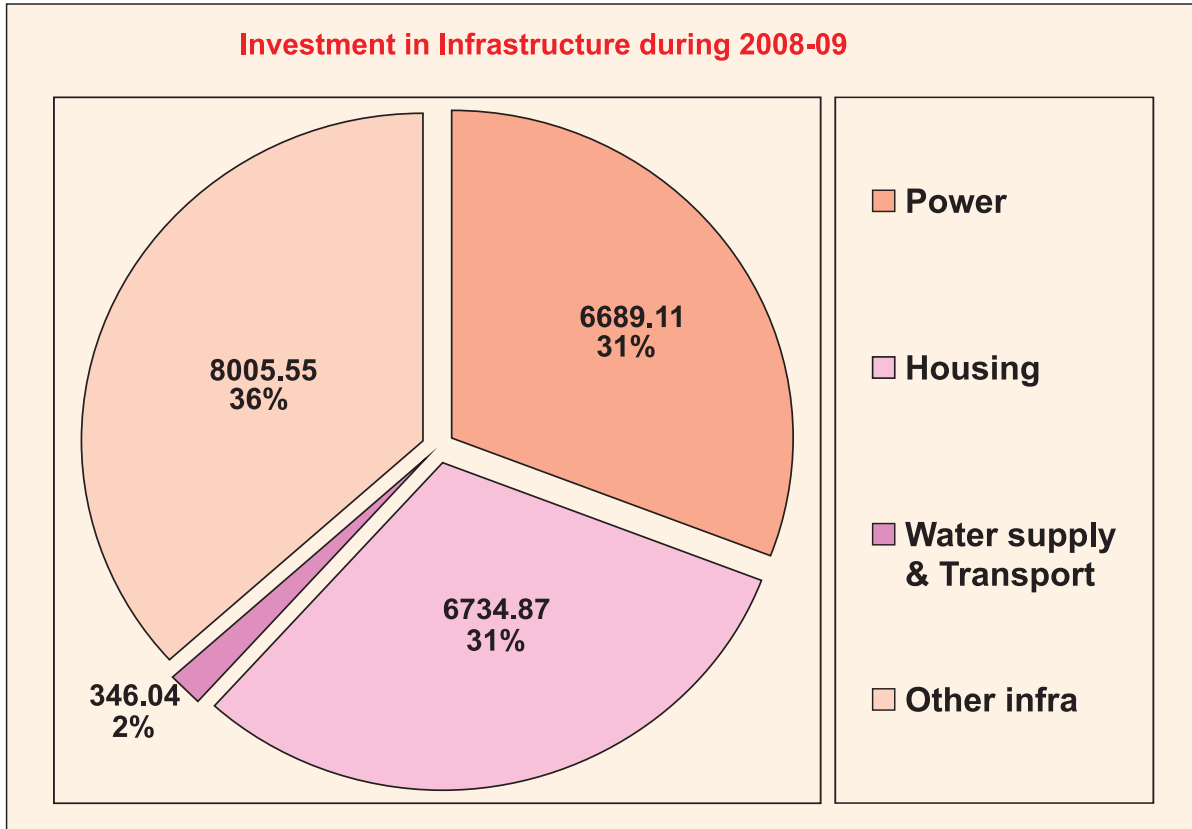
100 crore = 1 billion.



### INVESTMENTS AS AT 31ST MARCH, 2009

Table No. 6

		Rs. in crore
<b>Investment in India</b>		
I	Loan	82683.04
II	Securities	727130.34
III	Other Investments	4569.28
<b>TOTAL (in India)</b>		<b>814382.66</b>
<b>Investment out of India</b>		
I	Loan	117.28
II	Securities	926.42
III	Investment Property	57.59
<b>TOTAL (out of India)</b>		<b>1101.29</b>
<b>GRAND TOTAL (in India &amp; Out of India) [GROSS]</b>		<b>815483.95</b>



**LOANS AND DEBENTURES ADVANCED TO  
VARIOUS ENTITIES FOR INFRASTRUCTURE & SOCIAL PURPOSE**

**Table No. 7**

	Amount Advanced during 2008-2009 (Rs. in Crore)
1. Power	6689.11
2. Housing	
(a) Loans to State Governments for Housing Schemes	130.08
(b) Loans to Apex Co-operative Housing Finance Societies & others	70.00
(c) Debentures , Bonds etc. to Housing Finance Companies.	6534.79
3. Water Supply & Sewerage Schemes	118.31
4. Transport	227.73
5. Other Infrastructure	8005.55
<b>TOTAL</b>	<b>21775.57</b>

**Table No. 8 CLAIMS SETTLEMENT**

Claims settled during the year					
YEAR		(A) Maturity		(B) Death	
		Number (in lakh)	Amount (Rs. in crore)	Number (in lakh)	Amount (Rs. in crore)
2008-2009	Individual	144.26	33377.85	5.65	4484.38
	P & GS	1.47	1217.74	2.22	1005.15
	Total	145.73	34595.59	7.87	5489.53
2007-2008	Individual	134.22	31873.35	6.73	5138.12
	P & GS	1.44	1034.98	1.41	817.56
	Total	135.66	32908.33	8.14	5955.68
2006-2007	Individual	129.29	32101.92	6.02	4383.99
	P & GS	1.28	956.02	1.31	618.36
	Total	130.57	33057.94	7.33	5002.35

**Note:** Individual including Micro Insurance.

**Table No. 9 AAM ADMI BIMA YOJANA**

State-wise coverage under Aam Admi Bima Yojana as at 31.03.2009

Sr. No.	State	Coverage
1	Himachal Pradesh	5000
2	Andhra Pradesh	3800000
3	Maharashtra	971147
4	Gujarat	136488
5	Chandigarh	1153
6	Jammu & Kashmir	51000
7	Madhya Pradesh	1364232
8	Bihar	380000
9	Jharkhand	37546
10	Karnataka	227563
11	Kerala	168811
12	Uttar Pradesh	28516
13	Chattisgarh	100
<b>TOTAL</b>		<b>7171556</b>

**Table No. 10 SELF HELP GROUP**

STATEWISE FIGURE AS ON 31/03/09

Sr. No.	State	Lives
1	BIHAR	4026
2	ORISSA	303
3	MADHYA PRADESH	1228
4	GOA	569
5	GUJARAT	3160
6	MAHARASHTRA	93385
7	ASSAM	2256
8	WEST BENGAL	31359
9	KERALA	57018
10	TAMILNADU	430506
11	UTTAR PRADESH	2839
12	CHHATISHGADH	40
13	UTTARANCHAL	4696
14	HARYANA	3915
15	HIMACHAL PRADESH	1501
16	PUNJAB	
17	RAJASTHAN	8102
18	DELHI	5919
19	CHANDIGARH	1722
20	ANDHRA PRADESH	953540
21	KARNATAKA	1400
<b>TOTAL</b>		<b>1607484</b>

# APPENDIX - I

## MEMBERS OF THE CORPORATION

Shri T. S. Vijayan, Chairman  
Shri D.K. Mehrotra, Managing Director  
Shri Thomas Mathew T., Managing Director  
Shri A.K. Dasgupta, Managing Director  
Shri Ashok Chawla (from 14.05.2009)  
Shri G. C. Chaturvedi (From 14.05.2009)  
Shri Yogesh Lohiya  
Shri T.C. Venkat Subramanian  
Dr. Soorand Rajshekhran (from 02.01.2009)  
Shri Monis R. Kidwai (from 02.01.2009)

## MEMBERS OF THE EXECUTIVE COMMITTEE

Shri T. S. Vijayan, Chairman  
Shri D.K. Mehrotra, Managing Director  
Shri Thomas Mathew T., Managing Director  
Shri Yogesh Lohiya  
Shri T.C. Venkat Subramanian  
Shri A.K. Dasgupta, Managing Director (Special Invitee)

## MEMBERS OF THE INVESTMENT COMMITTEE

Shri T.S Vijayan, Chairman  
Shri Thomas Mathew T., Managing Director  
Shri G.C. Chaturvedi  
Shri Yogesh Lohiya  
Shri B. Chakrabarty  
Shri T.C. Venkat Subramanian  
Shri T. Bhargava, Appointed Actuary  
Shri D.K.Mehrotra, Managing Director (Special Invitee)  
Shri A.K.Dasgupta, Managing Director (Special Invitee)

## MEMBERS OF THE BUILDING ADVISORY COMMITTEE

Shri T.S.Vijayan, Chairman  
Shri A.K. Dasgupta, Managing Director  
Shri Monis R. Kidwai (from 02.01.2009)  
Shri K.T. Gurumukhi  
Shri Y.N. Ramamurthy

## Senior Executives of the Corporation as on 31.03.2009

**Shri T.S. Vijayan**

Chairman

**Shri D.K. Mehrotra**

Managing Director

**Shri Thomas Mathew T.**

Managing Director

**Shri A.K. Dasgupta**

Managing Director

**Shri Shah Ashok**

ZM (I/C), ZO, Delhi.

**Shri Chattopadhyay T.**

ED (Mktg.), CO, Mumbai

**Shri Roy Chowdhury S.**

 CEO & MD, LIC International B.S.C (c),  
 Bahrain (on deputation)

**Shri Ramachandran Nair R.**

 Chief Executive  
 (LIC Housing Finance Ltd.), Mumbai

**Shri Mohanraj N.**

ED (Investment - Operations), CO, Mumbai

**Dr. Sadhak H.**

 Chief Executive Officer, LIC Pension Fund Ltd.,  
 Corporate Office, Mumbai

**Smt. Vijayalakshmi D.**

ED (Personnel), CO, Mumbai

**Shri Lohani L. M.**

 ED (Audit / Board Sectt. / Golden Jubilee Foundation. /  
 Compliances), CO, Mumbai

**Shri Mitter S. K.**

ED (Inspection), CO, Mumbai

**Shri Sinha V. K.**

ZM (I / C), ZO, Kanpur

**Shri Sarker S.**

 Chief Executive, LICMF  
 (Asset Management Company Ltd.), Mumbai

**Smt. Ray Gopa**

C.V.O., (GIC / New India), Mumbai (On Deputation)

**Smt. Choudhury S.**

Director (MDC), Mumbai

**Smt. Mathew T. T.**

ED (New Project / CPIO), CO, Mumbai

**Shri Singh D. D.**

Z.M (I / C), ZO, Hyderabad

**Shri Basavaraju**

ZM (I / C), ZO, Patna

**Shri Dash R. R.**

ZM (I / C), ZO, Kolkata

**Shri Pandey G. B.**

ZM (I / C), ZO, Bhopal

**Shri Sahoo A. K.**

ED (OS / SBU - Estate), CO, Mumbai

**Shri Samal B. N.**

Principal, ZTC, Hyderabad

**Smt. Sukumar S. P.**

 ED (Info. Tech. / Buss.Proc.Re-Eng) & Addl Charge (U & R), CO,  
 Mumbai

**Shri Rai R. R.**

ZM (I / C), ZO, Mumbai

**Shri Narasimhan R. L.**

MD &amp; CEO, I T S L, Mumbai (On Deputation)

**Smt. Philomina Thomas**

Principal, ZTC, Gurgaon

**Shri Saha K. B.**

ED (HRD / OD / Corp. PIng), CO, Mumbai

**Shri Roy S. K.**

ED (Mktg. Bancass. Alt .Chnls), CO, Mumbai

**Shri Sharma V. K.**

ED (P&amp;GS), CO, Mumbai

**Shri Manickam V.**

ED (Investment - Monitoring and Accounting), CO, Mumbai

**Shri Hariharan S.**

Principal, ZTC, Chennai

**Shri Manivannan B.**

ZM (I / C), ZO, Chennai

**Smt. Sangwan Usha**

Principal, ZTC, Bhopal

**Shri Mainak S. B.**

Faculty Member, National Insurance Academy, Pune

**Shri Singh A. P.**

Chief Executive (LICHFL Care Home Ltd.), Corporate Office, Mumbai

**Shri Kandwal Rajesh**

ED (SBU - IO / CC), CO, Mumbai

**Shri Rathi S. C.**

ED (F & A), CO, Mumbai

**Shri Tarafdar D.**

ED (Cus.ReIn.Mgmt.), CO, Mumbai

**Shri Bhargava H.**

Director & Chief Executive, LIC Cards Services Ltd., CO, Delhi

**Shri Sathe N. B.**

ED (CLIA Scheme), CO, Mumbai

**Shri Venugopal B.**

ED (IT - Software Development), CO, Mumbai

**Shri Sah V.**

Principal, ZTC, Kolkata

**Shri Srivastava S.**

Principal, ZTC, Agra

**Shri Amit Yadav**

ED (Engg), CO, Mumbai

**Shri Ticku Dilip**

RM (P & IR), ZO, Delhi

**Shri Ramamoorthy P.**

Vice Principal, ZTC, Chennai

**Shri Bhattacharya S. N.**

RM (Marketing), Metro, ZO, Mumbai

**Shri Kukreja V. K.**

Chief (Investment), CO, Mumbai

**Shri Mishra H. C.**

Chief Executive, SICCI, Riyadh (On Deputation)

**Shri Rath P. K.**

RM (P & IR), ZO, Kanpur

**Kum. Dikhale S. S.**

Chief (Micro Insurance), CO, Mumbai

**Shri Singh V. J.**

RM (E & OS), ZO, Chennai

**Smt. Sharma Sunita**

RM (E & OS), ZO, Delhi

**Shri Bhattacharjee S. R.**

RM (E & OS), ZO, Hyderabad

**Shri Taunk M. K.**

Vice Principal (ZTC), Akurdi

**Smt. Bhattacharya R.**

Secretary General (GBIC), Mumbai

**Shri Kabui T. T.**

RM (Est.), ZO, Mumbai

**Shri Shinde R. G.**

RM (P & IR), ZO, Mumbai

**Kum. Bodra Poonam**

Chief (Inspection), CO, Mumbai

**Shri Ganesh K.**

RM (Marketing), ZO, Hyderabad

**Shri Mishra N.**

RM (Marketing), ZO, Patna

**Shri Kumar M. R.**

RM (P & IR), ZO, Chennai

**Shri Anand Vipin**

RM (E & OS), ZO, Kanpur

**Shri Chetty N.**

RM (Estate), ZO, Kolkata

**Shri Annadurai P.**

RM (O S), ZO, Mumbai

**Shri Karmakar P. K.**

RM (Marketing), ZO, Kanpur

**Shri Balakrishnan M. R.**

RM (CRM), ZO, Hyderabad

**Shri Agarwal Niraj**

RM (CRM), ZO, Delhi

**Shri Datta R. C.**

RM (Marketing), ZO, Bhopal

**Shri Das D.**

RM (P & IR), ZO, Patna

**Shri Chawla N. P.**

RM (Marketing), ZO, Delhi

**Shri Sathya Kumar V.**

RM (Marketing), ZO, Mumbai

**Shri Sudarsan R.**

RM (O S), ZO, Kolkata

**Shri Susheel Kumar T. C.**

RM (Marketing), Bangalore Metro, SCZ

**Shri Gupta Mukesh Kumar**

Chief (Marketing), CO, Mumbai

**Shri Raj Kumar**

Chief (Personnel), CO, Mumbai

**Shri Shashikumar H. S.**

RM (E &amp; OS), ZO, Patna

**Shri Kutumbe P. H.**

Chief (Investment), CO, Mumbai

**Shri Bandopadhyay S.**

Chief (Investment), CO, Mumbai

**Shri Ravichandran R.**

RM (P &amp; IR), ZO, Kolkata

**Shri Thamodharan R.**

RM (Marketing), ZO, Chennai

**Shri Chandrasekaran V.**

General Manager (HFL), Mumbai

**Shri Rao T. V.**

RM (CRM), ZO, Mumbai

**Shri Prasad Ravishankar**

CEO, LIC Lanka Ltd (On Deputation)

**Shri Kunnel Prem**Consultant and Special Officer (Life), IRDA, Hyderabad  
(On Deputation)**Kum. Kiran Sahdev**

RM (P &amp; IR), ZO, Bhopal

**Shri Chaudhary Ravi**General Manager (LICMF Asset Management Company Ltd.)  
Mumbai**Shri Das S. K.**General Manager (LICMF Asset Management Company Ltd.)  
Mumbai**Shri Nallakuttalam S.**

RM (C R M), ZO, Chennai

**Shri Satyanandam P.**

Chief (P &amp; GS - SBU), CO, Mumbai

**Smt Kurup H. L.**

RM ( P &amp; IR ), ZO , Hyderabad

**Shri Venugopal P.**

Chief (Investment), CO, Mumbai

**Shri Nagnyal K. S.**

RM (Mktg.), ZO, Kolkata

**Shri Vikas Rao C.**

RM (E &amp; OS), ZO, Bhopal

**Shri Sitharthan T.**

Chief (Legal), CO, Mumbai

**Shri Rajamurthi V. P.**

CE, ZO, Hyderabad

**Shri Bhatia A. C.**

CE, ZO, Delhi

**Smt. Mandlekar Tripti D.**

Chief Arch., CO, Mumbai

**Shri Thangavel S.**

Chief (E &amp; OS), CO, Mumbai

**Shri Banerjee D. K.**

CE, ZO, Kolkata

**Shri Venugopal T. R.**

CE, ZO, Chennai

**Shri Chakraborti Amitava**

CE, ZO, Mumbai

**Shri Nadgaundi N. R.**

CE, ZO, Bhopal

**Shri Saxena V. K.**

CE, ZO, Kanpur

**Shri Hariharan C.**

CE, ZO, Patna

Appointed Actuary

**Shri T. Bhargava**



## MEMBERS OF ZONAL ADVISORY BOARD (AS ON 31.03.2009)

### CENTRAL ZONE

Shri T.S.Vijayan, Chairman  
Ms. Chitra Sharma  
Dr. Manoj Kumar Minj  
Dr. Prakash Agrawal  
Shri Sandeep Jain  
Shri Madan Lal Jain  
Shri Ravi Kumar Agrawal  
Shri Mangi Lal Daga  
Shri Pankaj Kumar Nigam  
Shri G.B. Pande, Zonal Manager, (Ex Officio Member)

### EASTERN ZONE

Shri T.S. Vijayan Chairman  
Smt. Parvati Basu  
Shri Manu Singh  
Shri Ashok Kr. Samanta  
Shri Anandajyoti Majumdar  
Dr. Hitesh Chandra Das  
Dr. R.N. Charkaborty  
Shri Tapan K. Gooptu  
Shri Ramani Mohan Das  
Shri Pramatesh Chandra Roy  
Shri Mangala Prasad Roy  
Shri R.R. Dash, Zonal Manager, (Ex Officio Member).

### EAST CENTRAL ZONE

Shri T.S. Vijayan Chairman  
Shri Gyan Prakash  
Smt. J. Jayalakshmi  
Shri Deobrat Pahan  
Shri S.K. Agarwal  
Dr. D.V. Ramana  
Shri Binod Kumar Pansari  
Shri Deepak Kapoor  
Dr. Pramod Pathak  
Shri Basavaraju, Zonal Manager, (Ex Officio Member).

### NORTH CENTRAL ZONE

Shri T.S. Vijayan Chairman  
Dr. Krishnan Mohan  
Dr. Gopal Prasad  
Dr. Ashok Kumar Singh  
Shri Sanjay Gupta  
Prof. Javed Akhtar  
Shri Ravi Agarwal  
Dr. V.K. Sharma  
Dr. (Mrs.) Philomena Richards  
Shri V.K. Sinha, Zonal Manager, (Ex Officio Member)

### NORTHERN ZONE

Shri T.S. Vijayan Chairman  
Shri Sunil Kumar Bassi  
Dr. K.K. Agarwal  
Dr. Anil Kothari  
Dr.(Smt.) Bhajan Kaur  
Shri Shivrup Tiwari  
Shri Amit Chopra  
Shri Heer Singh  
Shri Sandeep Saxena  
Shri Ashok Shah, Zonal Manager, (Ex Officio Member).

### SOUTH CENTRAL ZONE

Shri T.S. Vijayan Chairman  
Shri R.Y. Tyagarajan  
Shri Bharath R. Gudi  
Shri Swadi Uday Laxman  
Dr. Kaki Sambasiva Rao  
Shri Ramachandra Prabhu U.  
Shri Narendra L. Nayak  
Dr. Mahesh Kumar Kedia  
Dr. P.Vijayalakshmi  
Shri Aligireddy Praveen Reddy  
Shri S. Srinivas Reddy  
Shri D.D. Singh, Zonal Manager, (Ex Officio Member).

### SOUTHERN ZONE

Shri T.S. Vijayan Chairman  
Shri Varghese Mammen  
Shri Alok Kumar Saboo  
Prof. P.Duraisingam  
Shri A. Suresh Babu  
Dr.R.Saraswathy  
Shri S. Duraiswamy  
Smt. Padma Shankar  
Shri D. Thangaraj  
Shri B Manivannan, Zonal Manager, (Ex Officio Member).

### WESTERN ZONE

Shri T.S. Vijayan Chairman  
Shri Sarvesh A. Agarwal  
Shri Dhirenghai A. Vaishnav  
Smt. Sarita Satish Bhadri  
Shri Ramesh Ramrao Bobhate  
Prof Ashok S. Khot  
Shri Ramesh Gangaram Jamdade  
Shri Paresh U. Gaitonde  
Dr. Mayank J. Bhatt  
Shri R.R. Rai, Zonal Manager, (Ex Officio Member).

**MEMBERS OF THE POLICYHOLDERS' COUNCIL FOR THE PERIOD 1/4/2007 TO 31/3/2009**
**CENTRAL ZONE**
**BHOPAL DIVISION**

Smt. A. Duggal ,SDM  
 Shri Prem Narayan Verma  
 Shri A.K.Assudani  
 Smt. Radha Rajput  
 Shri Muraj Singh Keer  
 Dr. Veury Somshekhar

**RAIPUR DIVISION**

Shri Deepak Kumar, SDM  
 Dr. (Smt.) Sangeeta Neral  
 Shri Praveen Bhowray  
 Dr. Shriram Dhuppud  
 Shri Abhishek Pruthi  
 Shri Ajay Dalmia

**GWALIOR DIVISION**

Shri Nimesh Coomar, SDM  
 Smt. Rekha Batham  
 Shri R.P.Agarwal  
 Dr. Suhas Dhonde  
 Shri Kailash C. Laharia  
 Shri A.P.Gupta

**JABALPUR DIVISION**

Shri S.C. Jindal, SDM  
 Smt. Geeta Sharad Tiwari  
 Shri Sanjay Agarwal  
 Dr. Anil Dhagat  
 Shri Shekhar Urkude  
 Dr. Ritu Pandey

**SATNA DIVISION**

Shri Jaspal Singh, SDM  
 Shri Sanjay Singhai  
 Shri Abdul Kalim Khan  
 Dr. (Smt.) Nandita Pathak  
 Dr. Sunil Sharma  
 Shri Lalu Lal Satnami

**SHAHNOL DIVISION**

Shri A. K. Thakur, SDM  
 Dr. Ajay Saraf  
 Shri Anandi Prasad Dwivedi  
 Shri Amarish Srivastava  
 Shri Ajay Gupta  
 Smt. Laxmi Choudhary

**INDORE DIVISION**

Shri J.M. Yoganand Murthy, SDM.  
 Smt. Kalpana Zokarkar  
 Shri Padam K. Phadiya  
 Shri Uttam Pradhan  
 Shri Sanjay Sodani  
 Shri Girish K. Sharda

**NORTH CENTRAL ZONE**
**ALIGARH DIVISION**

Shri Pramod Kumar Gupta, SDM  
 Dr. S Chandra  
 Shri Rajeev Kumar Das  
 Shri Anurag Saxena  
 Dr. Brijesh Kumar  
 Ms. Poonam Bajaj

**ALLAHABAD DIVISION**

Shri K. K. Jha, SDM  
 Dr. Rakesh Chandra  
 Shri Jagdish Chandra  
 Smt R. L. Tripathi  
 Shri I. M. Dwivedi  
 Dr. Anjaney Gupta

**BAREILLY DIVISION**

Shri H D Sharma ,SDM  
 Smt. Kumud Khandelwal  
 Shri Sanjay Agarwal  
 Shri Partho Kumar  
 Dr. R.D.Gautam  
 Shri Rajeev Gupta

**DEHRADUN DIVISION**

Shri Anil Khanna, SDM  
 Shri Jawahar Singh Chauhan  
 Shri Yadav Raj Gupta  
 Shri Mahipal Singh  
 Dr. Vasudha  
 Shri Rajeev Sharma

**GORAKHPUR DIVISION**

Shri R. C. Shukla, SDM  
 Dr. Om Prakash Rai  
 Dr. C. B. Ankur  
 Dr. S. D. Verma  
 Dr. Smt. Asha Bhagat  
 Shri Vinod Kumar Bharati

**AGRA DIVISION**

Shri P.B. Roy ,SDM  
 Shri Pradeep Jain  
 Shri S K Goba  
 Ms. Malvika Dutta  
 Dr. Kesav Singh  
 Shri Anil Kumar Gupta

**HALDWANI DIVISION**

Shri V. Jha, SDM  
 Dr. Mahima Srivastava  
 Shri Harish Chandra Arya  
 Dr. Pramod Agarwal  
 Shri Surendra Kr. Bhutiyani  
 Shri Abhishek Agarwal

**KANPUR DIVISION**

Shri H.S.B. Sinha, SDM  
 Shri Vinod Gupta  
 Smt. Kalpana Jha  
 Shri M .J. Sarin  
 Dr. Lokendra Singh  
 Shri Shiva Kumar

**LUCKNOW DIVISION**

Shri Kamal Kumar, SDM  
 Shri Nem Singh Gautam  
 Ms. Neera Acharya  
 Dr. Baby Rani Srivastva  
 Shri Gireendra Nath Pandey  
 Shri Shyam Manhor Dixit

**MEERUT DIVISION**

Shri B. Behera, SDM  
 Dr. Devesh C. Sharma  
 Ms. Jyotsna Madan  
 Dr. Kamal Singh  
 Dr. Kapil Seth  
 Dr. J. Jamal Zaidi

**VARANASI DIVISION**

Shri P.Dwivedi, SDM  
 Shri Anurag Singh  
 Shri B. P. Chowdhari  
 Shri Ram Kumar Sharma  
 Shri Mohd. Parvej Khan  
 Smt Pratibha Singh

**FAIZABAD DIVISION**

Shri R.P. Pandey,SDM  
 Shri Ajinder Singh  
 Dr. Omkar Gangwar  
 Smt. Shikha Chaturvedi  
 Shri Manoj Kumar Srivastava  
 Shri Ram Nath Bharthi

**EASTERN ZONE**
**ASANSOL DIVISION**

Shri C.R. Mondal, SDM  
 Dr. Partha Pratim Bandopadhyay  
 Shri Debapriya Ganguly  
 Shri Tapan Banerjee  
 Smt Jayanta Malik  
 Shri Kinkar Pada Maji

**BONGAIGAON DIVISION**

Shri. Ratikanta Singh, SDM  
 Shri Rabindra Nath Das  
 Shri Prabir Sarma  
 Ms. Sukriti Brahma Choudhury  
 Shri Prabhat Bhaishnab  
 Shri R. B. Roy Sarma

**GUWAHATI DIVISION**

Shri R. Rajanikanth, SDM  
 Shri Babul Choudhury  
 Dr. Don Ayengia  
 Shri Abdul Mannan  
 Shri Kuladip Das  
 Smt Alpana Deka

**HOWRAH DIVISION**

Shri B. Das, SDM  
 Dr. Pratip Kr. Ghoshal  
 Shri Mongala Prasad Roy  
 Smt. Dipali Dikpati  
 Shri Biswanath Dhara  
 Shri Samir Bhushan Ghosh  
 Majumdar

**KHARAGPUR DIVISION**

Shri B S Mishra,SDM  
 Shri Bani K Bhattacharjee  
 Shri Manohar Hossain Mondal  
 Ms. Krishna Mukherjee  
 Shri Baidya Nath Tudu  
 Shri Swapan Bhattacharjee

**SILCHAR DIVISION**

Shri B.C.Bharali, SDM  
 Shri Pranajit Singh Roy  
 Shri Nipendra C. Malakar  
 Shri Basudeo Choudhury  
 Smt. Sumita Bhattacharjee  
 Shri Dilip Kumar De

**JALPAIGURI DIVISION**

Shri S. Majumdar, SDM  
 Shri Mihir Banerjee  
 Shri Dipendra Nath Sanyal  
 Shri Debasish Saha  
 Shri Raj Kumar Behani  
 Smt Rinzing Eden

**JORHAT DIVISION**

Shri Udaykumar Navani, SDM  
 Dr. Manju Datta Das  
 Shri Subhasish Sarma  
 Dr. Umar S. Ahmed  
 Shri Ananda Das  
 Shri Rajendra K. Pareek

**KOLKATA METRO DIVISION I**

Shri S.C.Singh, SDM  
 Smt. Sangita Ghosh  
 Shri Sanjay Goenka  
 Shri Lakshmi Kanta Das  
 Shri S.N.Kasre  
 Dr. Pankaj Kr. Mondal

**KOLKATA METRO DIVISION II**

Shri J.Sen, SDM  
Shri Uttam Kumar Pal  
Shri Sandio Neogi  
Shri Debtosh Kumar Das  
Dr.(Smt.) Abanti Bagchi  
Shri Prabir Kumar Bag.

**KOLKATA SUBURBAN DIVISION**

Shri P.R.Mishra, SDM  
Shri Subhash Sengupta  
Shri Ram Rajan Mondal  
Smt. Sathi Roy  
Dr.Arup Moitra  
Shri Partha Chatterjee

**EAST CENTRAL ZONE**

**BERHAMPUR DIVISION**

Shri C.H.Jakkappanavar, SDM  
Shri Banamali Sethi  
Smt. Amiyabala Patnaik  
Shri Santosh Kr.Mohanty  
Dr.Urmila Das  
Dr.Durga Prasad Rath

**BHAGALPUR DIVISION**

Shri Bibek Pradhan, SDM  
Shri Rajiv Kant Mishra  
Shri Chandreshwar Ram  
Smt. Sandhya Dutta  
Shri Sita Ram Poddar  
Prof.A.Talib

**CUTTACK DIVISION**

Shri B.K.Tripathy, SDM  
Shri Nrusingha Kr.Nanda  
Shri Deba Prasad Jena  
Smt. Sarojini Hemberam  
Shri Mangal Ch. Majhi  
Shri Brahmanda Das

**HAZARIBAGH DIVISION**

Shri P.C.Gupta, SDM  
Shri A.N.Rautray  
Dr.Hemlata S. Mohan  
Shri Dheeraj Kr.Joshi  
Shri Sita Ram Roy  
Dr.Azariah Hans

**PATNA DIVISION**

Shri Mahendra Kapoor, SDM  
Shri Bharat Kasyup  
Shri Pramod Kumar Sharma  
Dr. Ashok Kumar  
Ms.Anuradha Banerjee  
Dr. Khagendra Kumar

**SAMBALPUR DIVISION**

Shri N.C.Dhal, SDM  
Shri L.M.Dash  
Shri M.Agrawal  
Shri Rajat Kujur  
Smt. V.Shilaja  
Shri P.K.Haw

**MUZAFFARPUR DIVISION**

Shri Vinod Trivedi, SDM  
Shri Akshay Kumar Agarwal  
Shri Radhe Shyam Sharma  
Dr.Uday Shankar Pandey  
Shri Arun Kumar Mishra  
Ms.Poonam Devi

**JAMSHEDPUR DIVISION**

Shri P.Kumaresan, SDM  
Dr.Nagendra Kumar  
Dr.Anupam Roy  
Shri Bernard Minj  
Shri Mahendra Kumar Jain  
Ms.Dolly Banerjee

**NORTHERN ZONE**

**AJMER DIVISION**

Shri R.K.Jain, SDM  
Smt. Vineeta Chouhan  
Dr. G.S.Bundel  
Shri Satyanarayan  
Shri Tilok Chhabra  
Shri J.K.Jain

**AMRITSAR DIVISION**

Shri Sanjay Verma, SDM  
Shri Gop Chand Luthra  
Smt. Nirmal Kaur  
Shri Tajinder Singh Arora  
Shri Raj Kamal Gupta  
Shri S.K.Bhalla

**BIKANER DIVISION**

Shri P.Raghava Rao, SDM  
Shri Ram Mohata  
Smt. Pallavi Sharma  
Shri Babu Lal Dhawal  
Shri Kishore Rajpurohit  
Shri Ram Pratap Legha

**CHANDIGARH DIVISION**

Shri R.P.Singh, SDM  
Shri Ajay Jain  
Shri J.J.Mehra  
Shri Sandeep Sahni  
Dr.Renuka Nayyar  
Dr.Prem Nath

**JAIPUR DIVISION**

Shri C. P. Sharma, SDM  
Dr. Sunita Jain  
Shri Ashish Mittal  
Shri P.N.Bhargava  
Shri Shyam Lal Meena  
Shri Ganesh Aggarwal

**JALANDHAR DIVISION**

Shri Girish Kumar, SDM  
Shri Vishwa Mitter Arora  
Shri Rajesh Gupta  
Ms.Ruchi Anand  
Shri D.R.Paul  
Dr.Anil Kalia

**SHIMLA DIVISION**

Shri L. C. Meena, SDM  
Smt. Shubh Mahajan  
Shri Ajit Butail  
Shri Surinder Singh  
Dr.Ravi Kant  
Smt Kuldeep Kaur

**SRINAGAR DIVISION**

Shri Sham Singh, SDM  
Shri Dhian Chand  
Dr. Nusrat Andrabi  
Dr. Rafi Ahmad  
Shri Teja Singh  
Shri Vaneet Gupta

**JODHPUR DIVISION**

Shri Ajay Grover, SDM  
Shri Brijendra Singh  
Smt. Rameshwari Purohit  
Shri Anil Golechha  
Shri Rajesh Kumar Singhal  
Shri Ravi Mohan Bhutra

**KARNAL DIVISION**

Shri S.J.Baraiya, SDM  
Dr. Rekha Singhal  
Shri Sanjay Gupta  
Shri R.K.Aggarwal  
Shri Subhash Chand  
Shri Naresh Saluja

**LUDHIANA DIVISION**

Shri S.C.Dhingra, SDM  
Dr. Paramjit Singh  
Prof. Vijay Asdhir  
Ms. Kuldeep Kaur  
Prof. Rohit Kumar  
Shri Rajinder Moga

**NEW DELHI DIVISION I**

Shri T.S.Ramakrishnan, SDM  
Shri J.K. Sharma  
Shri Venkatesh Nayak  
Ms. Rachna Bhattacharya  
Shri Satya Prakash Meena  
Shri Anil Garg

**NEW DELHI DIVISION II**

Shri A. K. Sharma, SDM  
Smt. Asha Soni  
Shri Anil Kumar Jain  
Shri Pradeep Sharma  
Dr. Neeraj Kapila  
Shri Ravi Jain

**NEW DELHI DIVISION III**

Shri Dinesh K Pangtey, SDM  
Shri Vivek Kumar  
Shri Vineet Agarwal  
Smt. Rajee N. Kumar  
Shri Hardeep Singh  
Shri V. S. Malik

**UDAIPUR DIVISION**

Shri Yogendra Singh, SDM  
Shri Manohar Dwivedi  
Shri Ajaz Khan Pathan  
Dr. Sunita Singh  
Shri Kamal Kishore Vyas  
Shri Hitesh Bhagora

**ROHTAK DIVISION**

Shri T B Koul, SDM  
Shri Pawan Bansal  
Dr. (Mrs) Bimla Rathee  
Shri Rajesh Kumar  
Shri Purushotam Dass Mittal  
Shri Jagdish Kumar

**WESTERN ZONE**

**AHMEDABAD DIVISION**

Shri M.K. Kemmu, SDM  
Shri H.P. Shrimali  
Shri Paresh V. Shah  
Shri V.M. Oza  
Smt. Nayanben Kapadia  
Shri Kunal B. Shah

**AMRAVATI DIVISION**

Shri D.B.Dumbre, SDM  
Dr.U.V. Navlekar  
Shri D.K. Khandelwal  
Shri R.K. Alone  
Smt. Rasmiji Nawndar  
Dr.N.G. Mehare

**AURANGABAD DIVISION**

Shri R.P.Gupta, SDM  
 Ad.(Smt.) Vaishali A. Deshmukh  
 Dr. Suresh V. Waghmare  
 Shri Vivek V. Bhavthankar  
 Dr. Prakashsingh G. Gour  
 Shri Hanumant G. Sapkal

**BHAVNAGAR DIVISION**

Smt. C. D. Jadhav, SDM  
 Shri A.B.Kothiya  
 Dr. M. H. Dhandukiya  
 Adv. Smita J. Maniyar  
 Shri Vaibhav Tamboli  
 Ms. Chandrikaben J. Solanki

**GANDHINAGAR DIVISION**

Shri M. Kannan, SDM  
 Dr. Jitendra V. Sutaria  
 Shri Shailesh O. Gandhi  
 Ms. Poornima D. Mehta  
 Shri Prabhuram Shivram Patel  
 Shri Vasant S. Patel

**KOLHAPUR DIVISION**

Shri S. Nayak, SDM  
 Dr. Harish.M. Bhalerao  
 Dr. (Smt.) Shilpa.A. Zantye  
 Shri Shrikrishna Shankar Kulkarni  
 Shri Madhav Ramchandra Kadam  
 Shri Sanjay Jivandhar Hukkeri

**MUMBAI DIVISION – I**

Shri Tapan Arandhara, SDM  
 Shri Arun I. Keshwani  
 Shri Atul Khadilkar  
 Shri Mahendran Kanurgo  
 Shri Gaonkar Ramdas  
 Yeshwant  
 Smt. Suman D. Aher

**MUMBAI DIVISION – II**

Shri V.D. Sudame, SDM  
 Shri Nandkishore H. Nemade  
 Smt. Rekha U. Randive  
 Shri Vijay V. Rajwade  
 Shri Suresh L. Gosavi  
 Prof.(Mrs.) Mangal Gogte

**MUMBAI DIVISION – III**

Shri N. Nageswara Rao, SDM  
 Ms. Vaishali V. Kulkarni  
 Shri Milind H.Gangurde  
 Shri Milind V. Gandbhir  
 Ms. Poonam S. Sinha  
 Shri Nikhil B.Kulkarni

**MUMBAI DIVISION – IV**

Shri M.C. Chaturvedi, SDM  
 Shri M.S. Kshirsagar  
 Shri M.G. Karkera  
 Dr.Satish Chintaman Wagh  
 Dr.Purnima Sharma  
 Prof. Jagdande B.G.

**GOA DIVISION**

Smt. Priti Panwar, SDM  
 Smt. P.G.Dhond  
 Shri K.A.Satardekar  
 Shri B. Furtado  
 Shri S.L.Singbal  
 Smt. S. Naik

**NASHIK DIVISION**

Shri M.P.Jain, SDM  
 Shri. Shridhar V.Vyavhare  
 Smt. Jayashri M.Gavit  
 Shri Jayeshbhai Doshi  
 Shri Anil D. Gosavi  
 Smt. Hemlatha Rajan

**PUNE DIVISION- I**

Shri P Samal, SDM  
 Shri Suryakant S. Pathak  
 Shri Naresh M. Pote  
 Dr.(Mrs) Manik M. Bichkar  
 Shri Kautubh Damle  
 Shri Kiran R. Paralikar

**PUNE DIVISION- II**

Shri D.M. Apte, SDM  
 Shri Rahul Solapurkar  
 Dr.Mukund B. Bhor  
 Dr.Suhasini Shah  
 Shri Avinash K. Gaikwad  
 Shri Chandrakant J. Naik

**SATARA DIVISION**

Shri K.K.Das, SDM  
 Dr. Rajashree D.Deshpande  
 Ms.Sunita Sangramsinha  
 Dr.P.S. Chavan  
 Shri Zakirhusen M. Jamadar  
 Shri Sudhir B. Govekar

**NANDED DIVISION**

Shri N.S. Shriahatti, SDM  
 Smt. Parvati K. Narayankar  
 Shri Indrajeet Narayan Rao Bhalerao  
 Dr. Shyam B. Telang  
 Shri Sanjeev V. Bhosikar  
 Shri Baswaraj Hanmant Appa Nirne

**SURAT DIVISION**

Shri T.R.Chowdary, SDM  
 Ms.Yasmin J. Dotiwala  
 Shri Prabhat K. Prajapati  
 Ms. Minaxi S. Vasava  
 Shri Shashikant S. Shah  
 Ms. Jagruti I. Yadav

**THANE DIVISION**

Shri S.K. Thakur, SDM  
 Dr. V.V.Joshi  
 Shri A.M.Waghadkar  
 Dr. Goroba K. Dongargaonkar  
 Dr. Kishor Deshmukh  
 Dr. (Smt.) Sadhana Phadnis

**VADODARA DIVISION**

Shri S.B. Joshi, SDM  
 Shri D.K.Shah  
 Shri N.P.Joshi  
 Dr. Divya Parikh  
 Shri Hitesh Kumar K. Intwala  
 Dr. Ashok Mehta

**POLICYHOLDERS' ASSOCIATION,  
SSS DIVISION, MUMBAI**

Shri A.K. Chaudhury, SDM  
 Shri S.D. Bharaswadkar  
 Shri Subhash M. Kale  
 Shri Dilip R. Desai  
 Shri Ramchandra S. Shirke  
 Ms.Pushpa Dhaktode

**NAGPUR DIVISION**

Shri B.B. Gujar, SDM  
 Smt. Leena S. Gajbhiye  
 Shri Ishwarlal H. Kabra  
 Dr. Hemanat B. Appaalwar  
 Dr. Shrikrishna K. Deshpande  
 Shri Sanjiv B. Deshmukh

**RAJKOT DIVISION**

Shri S.A.Pradhan, SDM  
 Smt. Ashmita A. Desai  
 Shri B.J. Vinzud  
 Dr B.H. Lunagaria  
 Shri Parag Arvindbhai Barchha  
 Shri Atulkumar Kakkad

**NADIAD DIVISION**

Shri K.N. Mehta, SDM  
 Shri M.B. Patel  
 Shri P.N. Shah  
 Smt.B.K. Talati  
 Shri D.M. Parmar  
 Shri D.R. Baria

**SOUTH CENTRAL ZONE****BANGALORE DIVISION-I**

Shri S.R.Hanchinamani, SDM  
 Shri H.R. Sudarshan  
 Ms.Sudha Baragur  
 Shri M.S. Dhanajaya  
 Shri A.A. Sholapur  
 Ms. Saraswathi Subramanyam

**BANGLORE DIVISION II**

Shri R.J.Rajaraman, SDM  
 Ms. Hemalatha  
 Dr. R.Poornima  
 Dr. B. R. Srinivas  
 Shri H.B.M.Murugesh  
 Shri T.S.Vijayashankara

**BELGAUM DIVISION.**

Shri P.P.Upadya, SDM  
 Shri S.G. Hegde  
 Shri B.A. Pujar  
 Dr. (Smt) Purnima M. Charantimath  
 Shri C.Y. Metri  
 Shri M.G. Mathapathi

**KARIMNAGAR DIVISION**

Shri C.Narasavadhani, SDM  
 Shri P.Eshwaraiah  
 Dr.Y.V.S.Prabhakar  
 Shri P.Srinivas  
 Shri G. Ramulu  
 Ms.T.Vijaya Laxmi

**MACHILIPATNAM DIVISION**

Shri M.Veerabhadra Rao, SDM  
 Shri Chittineni S.Chandra Rao  
 Dr.Boggarapu Subba Rao  
 Shri Kumpati Rajaguru  
 Smt. Shakeera Begum  
 Shri Kannapla Joseph

**MYSORE DIVISION**

Shri Shridharan, SDM  
 Shri B. Yogesh  
 Dr. Shankara Somayaji C.  
 Shri C. Hara Kumar  
 Smt. M.A.Hemalatha  
 Shri Rajasekhara Koti

**CUDDAPAH DIVISION**

Shri A. V. Nagendrakumar, SDM  
 Shri Sreenivasulu  
 K.Chiranjeevi Reddy  
 Smt.B. Subhadra  
 Smt.B. Rajasekhar  
 Shri V. Brahma Reddy

**DHARWAD DIVISION**

Shri C.V.Rao, SDM  
Shri Mahendra H. Singhi  
Dr.Bandappa P.Waghmare  
Dr.Veena Madhav Tonapi  
Shri Ganesh G. Hegde Kadakodi  
Shri Udayaravi C. Yeligar

**HYDERADAD DIVISION**

Shri Ashwani Ghai, SDM  
Shri C.Suresh  
Smt. V.Rajani  
Dr.K.Lingaiah  
Shri T.Sekhar  
Shri A.Jayaraj

**SECUNDERABAD DIVISION**

Shri.L.K.Shamsunder, SDM  
Shri Ganta Sadanandam  
Shri P.Nageswara Rao  
Shri Paidimarri Suresh  
Shri B.Gowrisankar Rao  
Smt. Suneetha Prasad

**UDUPI DIVISION**

Smt. Uma Rao, SDM  
Shri P.G.Nayak  
Smt. Susheela R. Rai  
Shri G.S.Nagaraj  
Shri K.Somanath Nayak  
Shri Nithin J. Shetty

**SHIMOGA DIVISION**

Shri M.C.Humberi, SDM  
Shri N.Diwakar Rao  
Shri B.V.Ravindranath  
Shri C.V.Vijaya Vasantha  
Capt. A. Anjanappa  
Smt. Bharathi Veeresh

**NELLORE DIVISION**

Shri K.S.Sundararajan SDM  
Ms. V. Glory Annet  
Dr. P. Mohana Rao  
Shri A. Ramachandra Reddy  
Shri Ippagunta Nageswara Rao  
Shri M. Ravindra Reddy

**RAICHUR DIVISION**

Shri P.S.R.Koteswar Rao, SDM  
Smt. Anjali S. Inamdar  
Shri T. Kinniraiah  
Shri S. VenkataKrishnan  
Shri Sesharao M. Wanjerkhede  
Shri V. Dhanpaul

**RAJAHMUNDRY DIVISION**

Shri P.V.S.Nagaraja Rao, SDM  
Smt. A.S.Sarojini  
Shri D.Abraham Lincon  
Dr.Mohammad Azmatulla Baig  
Dr.D.V.Ramanamurthy  
Shri G.Venkateswara Rao

**VISAKHAPATNAM DIVISION**

Shri N.Prabhakara Rao, SDM  
Dr. (Smt.) Aradhana  
Shri G. Kurumantha Rao  
Shri S. Srinivas Bharadwaj  
Shri J. Ch. Narayana Murthy  
Prof. B. Ganga Rao

**WARANGAL DIVISION**

Shri Govardhan M. Rao, SDM  
Smt. M. Thirupathamma  
Smt. I. Varalakshmi  
Shri Ch. Laxminarayana  
Shri K. Surender Rao  
Dr. Ch. Sharath Babu

**SOUTHERN ZONE**

**ERNAKULAM DIVISION**

Shri M.Jagannath, SDM  
Ms.P.K.Santhamma  
Shri Jerald Jacob  
Ms.Prabha R.Menon  
Dr.C.Mohammed Ashraf  
Shri D.B.Binu

**TIRUNELVELI DIVISION**

Shri T.S.Subramanian, SDM  
Prof. A. Chelladurai  
Dr. R.Murugesan  
Shri S.V.Janakiram Anthony  
Dr. P. Muthulakshmi  
Ms. Benny Dalton

**CHENNAI DIVISION – I**

Shri K.Kadiresan, SDM  
Dr.T. Sivanesan  
Dr. R. Rangaswamy  
Shri R. Anandakumar  
Ms. Shoba Iyer  
Shri C. Sivaprabhu

**CHENNAI DIVISION – II**

Shri S.V. Sharma, SDM  
Shri R. M. Ananth  
Dr. Muralidaram  
Ms. Geetha Umesh  
Shri V. Selvakumar  
Shri R. Palamalai

**COIMBATORE DIVISION**

Shri R.Palaniswamy, SDM  
Shri S.K. Ponnusamy  
Dr. Amirdhamabai  
Shri D.Martin Dhanraj  
Dr. P. Kanagasabapathy  
Shri N. Selvaraj

**KOZHICODE DIVISION**

Shri R. Sreenivasan, SDM  
Shri A. Kunhambu  
Dr.A.S. Girija  
Prof.John C. Mathew  
Shri C.M. Aravind Babu  
Shri Prince Thekkan

**KOTTAYAM DIVISION**

Shri M.K.Balakrishnan, SDM  
Shri Ravi Deecee  
Smt. M. Seetha Lakshmi Ammal  
Prof. K. Subramoniam  
Shri D. Anil Kumar  
Dr. Jos Chathukulam

**MADURAI DIVISION**

Shri S. Chandrashekhar, SDM.  
Ms.R. Nalini  
Shri N.Manimozhian  
Dr.K. Senthilkumar  
Shri K. Alagu Sudaram  
Shri N. Govindhan

**SALEM DIVISION**

Shri C.Kandasamy, SDM  
Shri S. Manickam  
Shri M. Kumaravel  
Ms. G. Pravina  
Dr.N.Shanmuga Sundaram  
Dr. N. Lalitha

**THANJAVUR DIVISION**

Shri Rajan P. Esakki, SDM  
Shri K.M.Mohamed Iqbaludeen  
Smt. Punitha Ganesan  
Shri M. Abdul Malik  
Shri T.V. Ramasamy  
Dr.Gopalakrishnan

**THIRUVANANTHAPURAM D.O.**

Shri K. Swaminathan, SDM  
Shri Alex Kuriakose  
Shri T. V. Joseph  
Ms. A.K. Cicily Kutty  
Shri P.K. Shivaraman  
Shri V. Sasi

**VELLORE DIVISION**

Shri B. Nagarajan, SDM  
Ms. Maliga Chandran  
Dr.S.Narayanan  
Mr. Era Chandrasekaran  
Prof. I. Elangovan  
Ms. R. Parvathy

## APPENDIX - II

### Statutory (Central) Auditors of the Corporation for 2008-2009

NAME OF FIRM	ADDRESS
Shri Pankaj Adukia Partner M/s. Adukia & Associates Chartered Accountants	3, Meridien Apartments No.1, Veera Desai Road, Ground Floor, Andheri (West), Mumbai - 400 058.
Shri Sandeep Welling Partner M/s. Kirtane & Pandit Chartered Accountants	H-16, Saraswat Colony, Sitaladvi Temple Road, Mahim, Mumbai - 400 016.
Shri Arvind Oberoi Partner M/s. R.K.Deepak & Co. Chartered Accountants	# 3283, Sector15-D, Chandigarh - 160015.
Shri Kunal Sharma Partner M/s. J.N.Sharma & Co. Chartered Accountants	58/4, Birhana Road, Post Box 389, Kanpur - 208 001.
Shri S.N.Sharma Partner M/s. S.L. Chhajed & Co. Chartered Accountants	R-12, Maharana Pratap Nagar, Bhopal - 462 011
Shri Chandan Chattopadhyay Partner M/s. S.Ghose & Co. Chartered Accountants	11 Old Post Office Street, Kolkotta - 700 071.
Shri L.K.Kejriwal Partner M/s. L.K.Kejriwal &Co. Chartered Accountants	508,Ashiana Towers, Exhibition Road, Patna - 800 001.
Shri J. Narasimha Rao Partner M/s. Narasimha Rao & Associates Chartered Accountants	Akshara, 6-3-609/89, Anand Nagar, Khairatabad, Hyderabad - 500 004.
Shri S. Ganesan Partner M/s. Suri & Co. Chartered Accountants	No.4 (Old No.55A) South Baog Road (Chevalier Sivaji Ganesan Salai) Thyagarayanagar, Chennai- 600 0017.
Shri. A.K. Pradhan Partner M/s. CVK & Associates Chartered Accountants	2, Samarth Apartment, D.S.Babrekar Marg, Gokhale Road (North), Dadar, Mumbai - 400 028.



टी.एस. विजयन

T. S. VIJAYAN

डी.के. मेहेरोत्रा

D.K. MEHROTRA

थॉमस मॅथ्यू टी.

THOMAS MATHEW T.

योगेश लोहिया

YOGESH LOHIYA

निगम के सदस्य

MEMBERS OF THE CORPORATION

17 नवंबर, 2009

17th November, 2009

नई दिल्ली

New Delhi





**31 मार्च, 2009 को समाप्त  
वर्ष के लिए वित्तीय विवरण**

**Financial Statements  
For the year ended 31st March, 2009**

## भारतीय जीवन बीमा निगम को लेखा परीक्षकों की रिपोर्ट

हमने 31 मार्च 2008 के भारतीय जीवन बीमा निगम के संलग्न जीवन बीमा व्यवसाय तथा पूँजी मोचन (निर्धारित वार्षिकी सहित) बीमा व्यवसाय के तुलन पत्रों की संबंधित लाभ एवं हानि लेखों की तथा उसी तारीख को समाप्त वर्ष के जीवन बीमा व्यवसाय तथा पूँजी मोचन (निर्धारित वार्षिकी सहित) बीमा व्यवसाय के राजस्व लेखों की तथा प्राप्ति एवं भुगतान लेखों की (इस के बाद उसे ' वित्तीय विवरण ' के रूप में संदर्भित किया जाएगा) लेखा परीक्षा की है, जिसमें शामिल है सुवा (फिजी), मारीशस एवं लंदन शाखाओं का संबंधित स्थानीय लेखा परीक्षकों द्वारा किया लेखा विवरण, 109 मण्डल कार्यालयों, सेवा निवृत्ति एवं समूह योजना की 69 इकाईयों तथा 2048 शाखाओं में से 695 शाखाओं का विवरण जो निगम द्वारा नियुक्त क्षेत्रीय एवं मण्डल लेखा परीक्षकों द्वारा लेखा परीक्षित की गई है तथा 1353 शाखाओं का जहाँ हमने दौरा नहीं किया उनका अनंकेक्षित विवरण एवं हम निम्न रिपोर्ट देते हैं:-

- 1) यह वित्तीय विवरण निगम के प्रबंधन के उत्तरदायित्व हैं। हमारा उत्तरदायित्व हमारी लेखा परीक्षा पर आधारित इन वित्तीय विवरणों पर अपनी राय व्यक्त करना है।

हमने सामान्यतया भारत में प्रचलित लेखा परीक्षा मानकों के अनुसार अपनी लेखा परीक्षा की है। इन मानकों की अपेक्षा है कि हम लेखा परीक्षा की ऐसी योजना बनाएँ तथा ऐसा निष्पादन करें कि यह सुनिश्चित किया जा सके कि वित्तीय विवरण सही है तथा अवकथन से स्वतंत्र है। लेखा परीक्षा में वित्तीय विवरणों में व्यक्त राशियों को समर्थन करने वाले साक्ष्य के परीक्षण आधार शामिल है। लेखा परीक्षा में प्रयुक्त लेखा सिद्धांतों का मूल्यांकन तथा प्रबंधन द्वारा किए गए विशिष्ट अनुमान तथा समग्र वित्तीय विवरण की प्रस्तुति शामिल है। हमें विश्वास है कि हमारी लेखा परीक्षा हमारी राय के लिए तर्कसंगत आधार उपलब्ध कराती है।

- 2) (क) हमने वे सभी सूचना एवं स्पष्टीकरण प्राप्त किए हैं जो हमारी सर्वोत्तम जानकारी एवं विश्वास के अनुसार हमारी लेखा परीक्षा के लिए आवश्यक था। हमने उन्हें संतोषजनक पाया।

(ख) हमारी राय में निगम द्वारा समुचित बहियाँ अनुरक्षित की गई हैं जहां तक इन बहियों की हमारी जाँच से प्रतीत होता है।

(ग) हमारी राय में शाखाओं एवं मण्डल कार्यालयों से अंकेक्षित एवं अनंकेक्षित दोनों की समुचित विवरणियाँ प्राप्त की गई हैं। उनकी समीक्षा की गई है तथा लेखा परीक्षा के लिए उन्हें पर्याप्त पाया गया है।

(घ) इस रिपोर्ट द्वारा दिए गए निगम के वित्तीय विवरण, लेखा बहियाँ एवं विवरणियों के अनुरूप हैं।

(ङ) देयताओं का बीमांकन मूल्यांकन निगम के नियुक्त बीमांकक का उत्तरदायित्व है। देयताओं का बीमांकन मूल्यांकन नियुक्त बीमांकक द्वारा प्रमाणित किया गया है। तथा उसकी राय में ऐसे मूल्यांकन के लिए पूर्वानुमान बीमा विनियामक विकास प्राधिकरण एवं भारतीय बीमांकन सभा द्वारा जारी दिशा निर्देशों एवं मानदण्डों के अनुसार प्राधिकरण की सहमती से है। हमने निगम के वित्तीय विवरणों पर राय व्यक्त करने के लिए नियुक्त बीमांकक के प्रमाणपत्र पर विश्वास किया है।

- 3) हमारी राय में तथा हमारी सर्वोत्तम जानकारी के अनुसार तथा हमें दिए गए स्पष्टीकरणों के अनुसार एवं लेखा पर टिपणियों एवं विशिष्ट लेखा नीतियों के साथ पठित:-

(क) (i) उक्त तुलन पत्र 31 मार्च 2009 को निगम के कारोबार की सही एवं स्वच्छ तस्वीर देती है।

(ii) राजस्व लेखा 31 मार्च 2009 को समाप्त वर्ष के लिए जीवन व्यवसाय के अधिशेष / पूँजी मोचन (निर्धारित वार्षिकी सहित) बीमा व्यवसाय के घाटे की सही एवं उचित तस्वीर प्रस्तुत करता है।

(iii) लाभ एवं हानि लेखा 31 मार्च 2009 को समाप्त वर्ष के लिए जीवन व्यवसाय सम्बन्धित के लाभ/ (पूँजी मोचन निर्धारित वार्षिकी सहित) बीमा व्यवसाय से सम्बन्धित हानि की सही एवं उचित तस्वीर प्रस्तुत करता है।

(iv) प्राप्ति एवं भुगतान लेखा 31 मार्च 2009 को समाप्त वर्ष का प्राप्ति एवं भुगतान का सही एवं साफ तस्वीर देता है।

(ख) वित्तीय विवरण, बीमा अधिनियम 1938 (1938 का 4) एवं बीमा विनियामक एवं विकास प्राधिकरण अधिनियम 1999 (1999 का 41) तथा कंपनी अधिनियम 1956 (1956 का 1) की अपेक्षाओं के अनुसार तथा प्रयोज्य सीमा तक एवं यथापेक्षित ढंग से तैयार किए गए हैं।

## Auditors' Report to the Life Insurance Corporation of India

We have audited the attached Balance Sheet of the Life Insurance Corporation of India as at 31<sup>st</sup> March, 2009, for the Life Insurance Business and the Capital Redemption (including Annuity Certain) Insurance Business, the relative Profit and Loss Accounts and Revenue Accounts for the Life Insurance Business and the Capital Redemption (including Annuity Certain) Insurance Business for the year ended on that date and the Receipts and Payments Account for the year ended on that date (hereafter referred to as Financial Statements) in which are incorporated returns of Suva (Fiji), Mauritius and London branches audited by respective local auditors, of 109 Divisional Offices, 69 Units of Pension & Group Scheme and 695 branches out of 2048 branches audited by Zonal and Divisional Auditors appointed by the Corporation and unaudited returns in respect of 1353 Branches not visited by us and we report as under:-

1. These financial statements are the responsibility of the Corporation's Management. Our responsibility is to express an opinion on these financial statements based on our audit.

We conducted our audit in accordance with the auditing standards generally accepted in India. Those standards require that we plan and perform the audit to obtain reasonable assurance about whether the financial statements are free of material misstatement. An audit includes examining, on a test basis evidence supporting the amounts and disclosures in the financial statements. An audit also includes assessing the accounting principles used and significant estimates made by the Management, as well as evaluating the overall financial statement presentation. We believe that our audit provides a reasonable basis for our opinion.

2.
  - a) We have obtained all the information and explanations which to the best of our knowledge and belief were necessary for the purposes of our audit and have found them to be satisfactory.
  - b) In our opinion proper books of account have been maintained by the Corporation so far as it appears from our examination of those books.
  - c) In our opinion proper returns both audited and unaudited from branches and divisional offices have been received and found adequate for the purpose of the audit.
  - d) The Financial Statements of the Corporation dealt with by this report are in agreement with the books of account and returns.
  - e) The actuarial valuation of liabilities is the responsibility of the Corporation's appointed actuary. The actuarial valuation of liabilities has been certified by the appointed actuary, and in his opinion, the assumptions for such valuation, are in accordance with the guidelines and norms, issued by the Insurance Regulatory and Development Authority, and the Actuarial Society of India in concurrence with the Authority. We have relied on the appointed actuary's certificate to express an opinion on the financial statements of the Corporation.
3. In our opinion and to the best of our information and according to the explanations given to us and read together with the Notes to Accounts and Significant Accounting Policies:
  - a)
    - (i) The said Balance Sheets give a true and fair view of the state of affairs of the Corporation as at 31<sup>st</sup> March, 2009.
    - (ii) The Revenue Accounts give a true and fair view of the surplus in respect of Life business/deficit in respect of Capital Redemption (including Annuity Certain) Insurance Business for the year ended 31<sup>st</sup> March, 2009.
    - (iii) The Profit and Loss accounts give a true and fair view of the profit in respect of Life business /loss in respect of Capital Redemption (including Annuity Certain) Insurance Business for the year ended 31<sup>st</sup> March, 2009.
    - (iv) The Receipts and Payments Account gives a true and fair view of the receipts and payments for the year ended 31<sup>st</sup> March, 2009.
  - b) The Financial Statements have been prepared in accordance with the requirements of the Insurance Act, 1938 (4 of 1938), the Insurance Regulatory and Development Authority Act, 1999 (41 of 1999) and the Companies Act, 1956 (1 of 1956), to the extent applicable and in the manner so required.

- (ग) निवेशों को बीमा अधिनियम 1938 एवं बीमा विनियामक एवं विकास प्राधिकरण (बीमा कंपनियों को वित्तीय विवरण तैयार करना एवं लेखा परीक्षा रिपोर्ट तैयार करना ) विनियमन 2002 के प्रावधानों के अनुसार मूल्यांकित किया गया है ।
- (घ) निगम द्वारा अपनाई गई लेखा नीतियाँ समुचित हैं तथा भारतीय सनदी लेखाकार संस्थान द्वारा जारी प्रयोज्य लेखा मानकों एवं बीमा विनियामक एवं विकास प्राधिकरण (बीमा कंपनियों का वित्तीय विवरण एवं लेखा परीक्षा (रिपोर्ट तैयार करना) विनियमन 2002 में विहित लेखा सिद्धांतों या बीमा विनियामक एवं विकास प्राधिकरण द्वारा जारी आदेशों एवं निदेशों के अनुपालन में हैं ।
- 4) हमें दी गई सूचना तथा स्पष्टीकरण के अनुसार एवं हमारी सर्वोत्तम जानकारी एवं विश्वास के अनुसार हम आगे यह भी प्रमाणित करते हैं कि -
- (i) हमने वित्तीय विवरणों के साथ संलग्न प्रबंधन रिपोर्ट की समीक्षा की है तथा प्रबंधन रिपोर्ट एवं वित्तीय विवरणों के बीच कोई प्रत्यक्ष गलती या वास्तविक असंगतता नहीं है ।
- (ii) निगम ने बीमा विनियामक एवं विकास प्राधिकरण से प्राप्त पंजीकरण के संबंध में निर्धारित निबंधन एवं शर्तों का अनुपालन किया है ।
- (iii) हमने वास्तविक निरीक्षण द्वारा या प्रमाण पत्रों की प्रस्तुति द्वारा या वाउचरों द्वारा जो भी मामला हो नकद शेष, निवेश एवं प्रतिभूतियों से संबंधित निगम द्वारा दिए गए ऋणों की जांच की है ।
- (iv) निगम किसी भी न्यास के न्यासी के रूप में कार्य नहीं करता है ।
- (v) पालिसीधारकों की निधियों की प्रयोज्यता एवं निवेश से संबंधित बीमा अधिनियम 1938 (1938 का 4) के प्रावधानों के उल्लंघन में पालिसीधारकों की निधियों की परिसंपत्तियों के किसी भाग का परोक्ष या अपरोक्ष रूप से प्रयोज्य नहीं किया गया है ।

आर. के. दीपक एण्ड कं. के लिए

जे. एन. शर्मा एण्ड कं. के लिए

अरविंद ओबेरॉय (पार्टनर)  
स.क्र. M. No. 90479

कुणाल शर्मा (पार्टनर)  
स.क्र. M. No. 405919

एस.एल. छाजेड अॅन्ड कं. के लिए

एस. घोष एण्ड कं. के लिए

एस.एन. शर्मा (पार्टनर)  
स.क्र. M. No. 71224

चंदन चटोपाध्याय (पार्टनर)  
स.क्र. M. No. 51254

सूरी अॅन्ड कं. के लिए  
एस. गणेशन (पार्टनर)  
स.क्र. M. No. 018525

नरसिंहा राव एण्ड असोसिएट्स के लिए

जे नरसिंहा राव (पार्टनर)  
स.क्र. M. No. 011591

एल. के. केजरिवाल एण्ड कं. के लिए

सी. व्ही. के. असो. के लिए

एल. के. केजरिवाल (पार्टनर)  
स.क्र. M. No. 11848

ए. के. प्रधान (पार्टनर)  
स.क्र. M. No. 32156

अडुकिया अॅन्ड असोसिएट्स के लिए

किर्तने एण्ड पंडित के लिए

पंकज अडुकिया (पार्टनर)  
स.क्र. M. No. 222750

संदिप वेलिंग (पार्टनर)  
स.क्र. M. No. 44576

सनदी लेखाकार

स्थान : मुम्बई  
दिनांक : 19.8.2009

- c) The Investments have been valued in accordance with the provisions of the Insurance Act, 1938 and Insurance Regulatory and Development Authority (Preparation of Financial Statements and Auditor's Report of Insurance Companies) Regulations, 2002.
- d) The Accounting policies adopted by the Corporation are appropriate and are in compliance with the applicable Accounting Standards issued by the Institute of Chartered Accountants of India and with the accounting principles as prescribed in the Insurance Regulatory and Development Authority (Preparation of Financial Statements and Auditor's Report of Insurance Companies) Regulations, 2002, and orders or directions issued by Insurance Regulatory and Development Authority.
4. According to the information and explanations given to us and to the best of our knowledge and belief, we further certify that,
- i) We have reviewed the Management Report attached with the Financial Statements and there are no apparent mistakes or material inconsistencies between the Management Report and the Financial Statements.
- ii) The Corporation has complied with the terms and conditions of registration stipulated by the Insurance Regulatory and Development Authority.
- iii) We have verified the cash balances, investments and securities relating to the loans given by the Corporation by actual inspection or by production of certificates or vouchers as the case may be.
- iv) The Corporation does not act as a trustee of any trust.
- v) No part of the Assets of the Policy holders' Funds has been directly or indirectly applied in contravention of the provisions of the Insurance Act, 1938 (4 of 1938) relating to the application and investments of the Policyholders' Funds.

For R.K. Deepak & Co.

Arvind Oberoi (Partner)  
M.No. 90479

For S.L. Chhajed & Co.

S.N. Sharma (Partner)  
M.No. 71224

For Suri & Co.

S. Ganesan (Partner)  
M.No. 018525

For L.K.Kejriwal & Co.

L.K. Kejriwal (Partner)  
M.No. 11848

For Adukia & Associates

Pankaj Adukia (Partner)  
M.No. 222750

For J.N. Sharma & Co.

Kunal Sharma (Partner)  
M.No. 405919

For S.Ghose & Co.

Chandan Chattopadhyay (Partner)  
M.No.51254

For Narasimha Rao & Associates

J.Narasimha Rao (Partner)  
M.No. 011591

For CVK & Associates.

A.K.Pradhan (Partner)  
M.No. 32156

For Kirtane & Pandit

Sandeep Welling(Partner)  
M.No. 44576

CHARTERED ACCOUNTANTS

Place : Mumbai  
Date : 19.8.2009

फार्म ए-बीएस FORM A-BS

बीमाकर्ता का नाम - भारतीय जीवन बीमा निगम  
पंजीकरण की संख्या 512 तथा तारीख 11/03/2008

Name of the Insurer: Life Insurance Corporation of India  
Registration No. 512 Dated: 11.03.2008

31 मार्च 2009 तक कुल व्यवसाय से संबंधित तुलन-पत्र  
BALANCE SHEET AS AT 31ST MARCH, 2009 IN RESPECT OF TOTAL BUSINESS

(रुपये लाखों में)  
(Rupees in lac)

विवरण Particulars	अनुसूची Schedule	गैर-संबद्ध व्यवसाय Non-linked Business		संबद्ध व्यवसाय Linked Business		कुल Total	
		भारत में In India	भारत के बाहर Out of India	भारत में In India	भारत के बाहर Out of India	चालू वर्ष Current Year	पिछले वर्ष Previous Year
<b>निधियों का स्रोत / SOURCES OF FUNDS</b>							
शेयरधारकों की निधियाँ							
<b>SHAREHOLDERS' FUNDS:</b>							
शेयर पूँजी							
Share Capital	5	500.00	0.00	0.00	0.00	500.00	500.00
आरक्षितनिधि एवं अधिशेष							
Reserves and Surplus	6	33046.30	61.61	0.00	0.00	33107.91	30284.61
जमा/ (नामें) सही मूल्य परिवर्तन लेखा							
Credit/(Debit) Fair Value Change Account		0.00	0.00	0.00	0.00	0.00	0.00
उप-योग							
<b>Sub-Total</b>		<b>33546.30</b>	<b>61.61</b>	<b>0.00</b>	<b>0.00</b>	<b>33607.91</b>	<b>30784.61</b>
उधारी							
<b>BORROWINGS</b>	7	0.00	0.00	0.00	0.00	0.00	0.00
पालिसीधारकों की निधियाँ							
<b>POLICYHOLDERS' FUNDS:</b>							
जमा/ (नामें) सही मूल्य परिवर्तन लेखा							
Credit/(Debit) Fair Value Change Account		2998240.04	(595.79)	(220748.70)	0.00	2776895.55	8590252.07
पालिसी दायित्व							
Policy Liabilities		71571134.65	119578.88	526917.23	51.44	72217682.20	61445775.58
बीमा आरक्षितनिधि							
Insurance Reserves	6A	366396.34	(2104.40)	0.00	0.00	364291.94	360873.59
संबद्ध दायित्वों के लिए प्रावधान							
Provision For Linked Liabilities		0.00	0.00	8728348.21	529.75	8728877.96	7262807.93
उप-योग							
<b>Sub-Total</b>		<b>74935771.03</b>	<b>116878.69</b>	<b>9034516.74</b>	<b>581.19</b>	<b>84087747.65</b>	<b>77659709.17</b>
भविष्य विनियोजनों के लिए निधियाँ							
<b>FUNDS FOR FUTURE APPROPRIATIONS</b>		0.00	0.00	5931.36	0.00	5931.36	0.00
<b>TOTAL</b>		<b>74969317.33</b>	<b>116940.30</b>	<b>9040448.10</b>	<b>581.19</b>	<b>84127286.92</b>	<b>77690493.78</b>
<b>निधियों का प्रयोग</b>							
<b>APPLICATION OF FUNDS</b>							
निवेश							
<b>INVESTMENTS</b>							
शेयरधारकों के							
Shareholders'	8	20773.17	11177.23	0.00	0.00	31950.40	29319.63
पालिसीधारकों के							
Policyholders'	8A	63795207.07	100963.32	0.00	0.00	63896170.39	60539701.06
संबद्ध दायित्व रक्षित करने के लिए परिसम्पत्तियाँ							
<b>ASSETS HELD TO COVER LINKED LIABILITIES</b>	8B	0.00	0.00	9040448.10	581.19	9041029.29	7517629.63
ऋण							
<b>LOANS</b>	9	7936461.38	11250.17	0.00	0.00	7947711.55	7321356.20
अचल परिसम्पत्तियाँ							
<b>FIXED ASSETS</b>	10	296376.87	1603.57	0.00	0.00	297980.44	211769.52
चालू परिसम्पत्तियाँ							
<b>CURRENT ASSETS</b>							
रोकड़ एवं बैंक में अतिशेष							
Cash and Bank Balances	11	1715223.67	14039.89	0.00	0.00	1729263.56	1773976.93
अग्रिम एवं अन्य परिसम्पत्तियाँ							
Advances and Other Assets	12	3137419.55	4783.64	0.00	0.00	3142203.19	2505525.84
अंतर कार्यालय शेष							
Inter Office Balance		10022.57	(10022.57)	0.00	0.00	0.00	0.00
उप-योग (क) / Sub-Total (A)							
		<b>4862665.79</b>	<b>8800.96</b>	<b>0.00</b>	<b>0.00</b>	<b>4871466.75</b>	<b>4279502.77</b>

विवरण Particulars	अनुसूची Schedule	गैर-संबद्ध व्यवसाय Non-linked Business		संबद्ध व्यवसाय Linked Business		कुल Total	
		भारत में In India	भारत के बाहर Out of India	भारत में In India	भारत के बाहर Out of India	चालू वर्ष Current Year	पिछले वर्ष Previous Year
चालू दायित्व <b>CURRENT LIABILITIES</b>	13	369929.48	1875.24	0.00	0.00	371804.72	631520.46
प्रावधान <b>PROVISIONS</b>	14	1587051.44	165.74	0.00	0.00	1587217.18	1577264.57
उप-योग (ख) <b>Sub-Total (B)</b>		<b>1956980.92</b>	<b>2040.98</b>	<b>0.00</b>	<b>0.00</b>	<b>1959021.90</b>	<b>2208785.03</b>
शुद्ध चालू परिसम्पत्तियाँ (ग) = (क - ख) <b>NET CURRENT ASSETS (C) = (A - B)</b>		<b>2905684.87</b>	<b>6759.98</b>	<b>0.00</b>	<b>0.00</b>	<b>2912444.85</b>	<b>2070717.74</b>
विविध व्यय (जो बट्टे खाते में न डाले गए हों या समायोजित न हुए हों) <b>MISCELLANEOUS EXPENDITURE (to the extent not written off or adjusted)</b>	15	0.00	0.00	0.00	0.00	0.00	0.00
लाभ-हानि लेखा में नामें शेष (शेयरधारकों का खाता) <b>DEBIT BALANCE IN PROFIT &amp; LOSS ACCOUNT (Shareholders' Account)</b>		0.00	0.00	0.00	0.00	0.00	0.00
कुल <b>TOTAL</b>		<b>74954503.36</b>	<b>131754.27</b>	<b>9040448.10</b>	<b>581.19</b>	<b>84127286.92</b>	<b>77690493.78</b>

महत्त्वपूर्ण लेखनीतियाँ तथा लेखा सम्बन्धी टिप्पणियाँ

Ten lakhs = One million

#### Significant Accounting Policies & Notes to Accounts 15A

हमारी उस तारीखझवाली रिपोर्ट के अनुसार  
As per our report of even date

आर. के. दीपक एण्ड कं. के लिए For R. K. Deepak & Co. ए. आंबेरीय (पार्टनर) Arvind Uberoi (Partner) स.क्र. M. No. 90479	एल.के.केजरीवाल एण्ड कंपनी के लिए For K. Kejriwal & Co. एल.के.केजरीवाल (पार्टनर) L. K. Kejriwal (Partner) स.क्र. M. No. 11848	एस.घोष एण्ड कंपनी के लिए For S. Ghose & Co. चंदन चट्टोपाध्याय (पार्टनर) Chandan Chattopadhyay (Partner) स.क्र. M. No. 51254	टी. एस. विजयन T. S. Vijayan थॉमस मैथ्यू टी. Thomas Mathew T.	अध्यक्ष Chairman प्रबंध निदेशक Managing Director
एस.एल.छाजेड एण्ड कंपनी के लिए For S.L. Chhajed & Co. एस.एन.शर्मा (पार्टनर) S.N. Sharma (Partner) स.क्र. M. No. 71224	आडुकिया एण्ड एसोसिएट्स के लिए For Adukia & Associates पंकज आडुकिया (पार्टनर) Pankaj Adukia (Partner) स.क्र. M. No. 222750	नरसिंह राव एण्ड एसोसिएट्स के लिए For Narsimha Rao & Associates जे.नरसिंह राव (पार्टनर) J. Narsimha Rao (Partner) स.क्र. M. No. 011591	डी. के. मेहरोत्रा D. K. Mehrotra टी. सी. वेंकट सुब्रमणियन T. C. Venkat Subramanian	निगम के सदस्य Members of the Corporation
सुरी एण्ड कंपनी के लिए For Suri & Co. एस.गणेशन (पार्टनर) S. Ganesan (Partner) स.क्र. M. No. 018525	जे.एन.शर्मा एण्ड कंपनी के लिए For J. N. Sharma & Co. कुणाल शर्मा (पार्टनर) Kunal Sharma (Partner) स.क्र. M. No. 405919	सीवीके एण्ड एसोसिएट्स के लिए For CVK & Associates ए.के.प्रधान (पार्टनर) A.K. Pradhan (Partner) स.क्र. M. No. 32156	एस. सी. राठी S. C. Rathi टी. भार्गवा T. Bhargava	कार्यकारी निदेशक (वि. एवं ले.) Executive Director (F & A) नियुक्त बिर्मांकक Appointed Actuary
<b>सनदी लेखाकार Chartered Accountants</b>		कीर्तने एण्ड पंडित के लिए For Kirtane & Pandit संदीप वेलिंग (पार्टनर) Sandeep Welling (Partner) स.क्र. M. No. 44576		

मुंबई : 19 अगस्त, 2009

Mumbai : 19 August, 2009



फार्म ए-आरए

बीमाकर्ता का नाम - भारतीय जीवन बीमा निगम  
पंजीकरण की संख्या 512 तथा तारीख 11/03/2008

31 मार्च 2009 को समाप्त वर्ष के लिए  
REVENUE ACCOUNT FOR THE YEAR ENDED 31ST MARCH, 2009

विवरण Particulars	अनुसूची Schedule	गैर-संबद्ध व्यवसाय कुल (चालू वर्ष) Non-Linked Business Total (Current Year)			
		सहभागी Participating		गैर-सहभागी Non-Participating	
		भारत में In India	भारत के बाहर Out of India	भारत में In India	भारत के बाहर Out of India
<b>अर्जित शुद्ध प्रीमियम</b> <b>Premiums earned - net</b>					
(क) प्रीमियम (a) Premium	1	10437745.96	16176.77	1804647.20	523.98
(ख) पुनर्बीमा अंतरण (b) Reinsurance ceded		(7089.49)	(52.08)	(2488.22)	0.00
(ग) पुनर्बीमा स्वीकार (c) Reinsurance accepted		(57.73)	0.00	0.36	0.00
		<b>10430598.74</b>	<b>16124.69</b>	<b>1802159.34</b>	<b>523.98</b>
<b>निवेश से आय</b> <b>Income from Investments</b>					
(क) ब्याज, लाभांश एवं किराया कुल (a) Interest, Dividends & Rent - Gross		4627029.06	8884.82	652764.38	18.27
(ख) निवेश बिक्री/मोचन पर लाभ (b) Profit on sale/redemption of investments		308204.84	418.76	57628.01	0.00
(ग) (निवेश बिक्री/मोचन पर हानि) (c) (Loss on sale/redemption of investments)		(127038.89)	(1353.66)	(11554.40)	0.00
(घ) पुनर्मूल्यांकन/सही मूल्य परिवर्तन पर अंतरण/लाभ* (d) Transfer/Gain on revaluation/change in fair value*		0.00	0.00	0.00	0.00
(घ) अन्य आय (e) Other Income					
(i) बट्टे खाते में डाली राशियाँ (i) Amounts written back		17061.69	40.82	1652.04	0.00
(ii) फुटकर प्राप्तियाँ (ii) Sundry Receipts		12806.57	39.91	62.63	0.00
<b>कुल (क)</b> <b>TOTAL (A)</b>		<b>15268662.01</b>	<b>24155.34</b>	<b>2502712.00</b>	<b>542.25</b>
<b>कमीशन</b> <b>Commission</b>					
बीमा व्यवसाय से संबंधित परिचालन खर्च Operating Expenses related to Insurance Business	2	860887.88	1220.48	5607.29	5.52
अन्य व्यय : विनिमय Other Expenses: Exchange		3097.04	(1187.62)	0.00	0.00
संदिग्ध ऋणों के लिए प्रावधान Provisions for Doubtful debts		27341.59	(31.34)	0.33	0.00
कराधान के लिए प्रावधान Provisions for taxation		322115.35	696.69	12036.01	0.00
प्रावधान (कराधान के अतिरिक्त) Provisions (other than taxation)					
(क) निवेश के मूल्य में (शुद्ध) कमी के लिए (a) For diminution in the value of investments (Net)		18796.89	0.00	7681.23	0.00
(ख) आवश्यक शोधक्षमता सीमा के लिए प्रावधान (b) Provision for Required Solvency Margin		0.00	0.00	0.00	0.00
(ग) अन्य (c) Others		2918.54	14.20	1490.15	0.00
<b>कुल (ख)</b> <b>TOTAL (B)</b>		<b>1934218.22</b>	<b>3029.89</b>	<b>45463.16</b>	<b>40.81</b>

**FORM A-RA**

Name of the Insurer: Life Insurance Corporation of India  
 Registration No. 512 Dated: 11.03.2008

**कुल व्यवसाय से संबंधित राजस्व लेखा पालिसीधारकों का लेखा (तकनीकी लेखा)**  
**IN RESPECT OF TOTAL BUSINESS Policyholders' Account (Technical Account)**

(रुपये लाखों में)  
**(Rupees in lac)**

संबद्ध व्यवसाय Linked Business		कुल चालू वर्ष Total (Current Year)		कुल पिछले वर्ष Total (Previous Year)	
गैर-सहभागी Non-Participating #		सहभागी Participating	गैर-सहभागी Non-Participating	सहभागी Participating	गैर-सहभागी Non-Participating
भारत में In India	भारत के बाहर Out of India				
3469380.82	329.12	10453922.73	5274881.12	8459499.59	6519499.08
(461.65)	0.00	(7141.57)	(2949.87)	(8635.13)	(160.11)
0.00	0.00	(57.73)	0.36	358.98	(3.60)
<b>3468919.17</b>	<b>329.12</b>	<b>10446723.43</b>	<b>5271931.61</b>	<b>8451223.44</b>	<b>6519335.37</b>
369575.97	6.29	4635913.88	1022364.91	4040716.50	759162.42
142739.57	2.06	308623.60	200369.64	662099.26	446537.15
(50360.05)	(21.89)	(128392.55)	(61936.34)	(147385.24)	(16445.82)
(1699370.59)	0.00	0.00	(1699370.59)	0.00	(107288.35)
0.00	0.00	17102.51	1652.04	14600.89	1649.50
174.00	0.00	12846.48	236.63	12060.64	32.36
<b>2231678.07</b>	<b>315.58</b>	<b>15292817.35</b>	<b>4735247.90</b>	<b>13033315.49</b>	<b>7602982.63</b>
135598.91	4.25	862108.36	141215.97	715093.24	241716.42
186360.25	6.64	701378.41	205050.33	518311.03	312621.03
0.00	0.02	1909.42	0.02	4164.36	2.58
0.00	0.00	27310.25	0.33	13569.32	(0.87)
0.00	0.00	322812.04	12036.01	341162.70	9882.99
0.00	0.00	18796.89	7681.23	(3.53)	0.00
0.00	0.00	0.00	0.00	0.00	0.00
62280.77	(4.90)	2932.74	63766.02	5620.86	10174.05
<b>384239.93</b>	<b>6.01</b>	<b>1937248.11</b>	<b>429749.91</b>	<b>1597917.98</b>	<b>574396.20</b>

31 मार्च 2009 को समाप्त वर्ष के लिए  
REVENUE ACCOUNT FOR THE YEAR ENDED 31ST MARCH, 2009

विवरण Particulars	अनुसूची Schedule	गैर-संबद्ध व्यवसाय कुल (चालू वर्ष) Non-Linked Business Total (Current Year)			
		सहभागी Participating		गैर-सहभागी Non-Participating	
		भारत में In India	भारत के बाहर Out of India	भारत में In India	भारत के बाहर Out of India
अदा किया गया लाभ (शुद्ध) Benefits paid (Net)	4	4203316.99	13457.04	879634.67	78.22
अदा किया गया अंतरिम बोनस Interim Bonuses Paid		77086.12	136.87	0.00	0.00
जीवन पालिसियों के सम्बन्ध में दायित्व मूल्यांकन में परिवर्तन Change in valuation of liability in respect of life policies					
(क) कुल**					
(a) Gross**		8961294.84	7365.80	1577614.17	423.22
(ख) पुर्नबीमा में अंतरित राशि (b) Amount ceded in Reinsurance		0.00	0.00	0.00	0.00
(ग) पुर्नबीमा में स्वीकृत राशि (c) Amount accepted in Reinsurance		0.00	0.00	0.00	0.00
संबद्ध देयताओं के प्रावधान में अंतरण Transfer to provision for Linked Liabilities		0.00	0.00	0.00	0.00
<b>कुल (ग)</b>					
<b>TOTAL (C)</b>		<b>13241697.95</b>	<b>20959.71</b>	<b>2457248.84</b>	<b>501.44</b>
<b>अधिशेष/घाटा (घ) = (क)-(ख)-(ग)</b>					
<b>SURPLUS/(DEFICIT) (D) = (A)-(B)-(C)</b>		<b>92745.84</b>	<b>165.74</b>	<b>0.00</b>	<b>0.00</b>
<b>विनियोजन</b>					
<b>APPROPRIATIONS</b>					
शेयरधारकों के लेखा में अंतरण Transfer to Shareholders' Account		92745.84	165.74	0.00	0.00
पालिसीधारकों के लेखा में अंतरण Transfer to Policyholders		0.00	0.00	0.00	0.00
भविष्य के विनियोजन निधियों को अंतरण Transfer to Funds for Future Appropriations		0.00	0.00	0.00	0.00
<b>कुल (घ)</b>					
<b>TOTAL (D)</b>		<b>92745.84</b>	<b>165.74</b>	<b>0.00</b>	<b>0.00</b>

# संबद्ध व्यवसाय में बारह गैर-सहभागी योजनाएं हैं, जैसे बीमा प्लस, फ्यूचर प्लस, जीवन प्लस, मनी प्लस, मार्केट प्लस, फॉर्च्युन प्लस, प्रॉफिट प्लस, हेल्थ प्लस, मनी प्लस-1, मार्केट प्लस-1, चाईल्ड फॉर्च्युन प्लस तथा ग्रैच्युटी प्लस।

\* प्राधिकारी द्वारा विनिर्दिष्ट मानदण्डों के अनुसार माना हुआ प्रायः लाभ दर्शाता है।

\*\* बोनस आबंटन के बाद गणितीय आरक्षित निधि दर्शाता है।

वर्ष के दौरान कुल अधिशेष:	कुल गैर संबद्ध	
	सहभागी	गैर-सहभागी
(क) अंतरिम बोनस : रुपये	77222.99	0.00
(ख) पालिसीधारकों को बोनस का आबंटन : रुपये	1765319.99	0.00
(ग) राजस्व लेखा में दर्शाया गया अधिशेष	9211.58	0.00
(घ) कुल अधिशेष (क + ख + ग) : रुपये	1935454.56	0.00

जैसा कि बीमा अधिनियम, 1938 कि धारा 40(ख)(4) के अनुसार वांछित है, हम प्रमाणित करते हैं कि हमारी सर्वोत्तम जानकारी और विश्वास के अनुसार तथा हमें दी गई सूचना और स्पष्टीकरण के अनुसार और जैसा कि हमें निगम कि खाता बहियों के परीक्षण से लगता है :

(क) निगमद्वारा संपादित जीवन बीमा व्यावसाय से संबंधित सभी प्रबन्ध व्यय राजस्व खाते में - सहभागी/गैर-सहभागी पूरी तरह व्ययवत नामे किए हैं।

(ख) निगमद्वारा संपादित असंबद्ध तथा संबद्ध व्यावसाय से संबंधित समस्त प्रभार, संबंधित राजस्व खातों में पूरी तरह नामे किए गए हैं।

उपरोल्लिखित अनुसूचियों राजस्व लेखा के अंगभूत भाग हैं।

# Linked business comprises of twelve non participating plans, viz Bima Plus, Future Plus, Jeevan Plus, Money Plus, Market Plus, Fortune Plus, Profit Plus, Health Plus, Money Plus-I, Market Plus-I, Child Fortune Plus and Gratuity Plus.

\* Represents the deemed realised gain as per norms specified by the Authority.

\*\* Represents Mathematical Reserves after allocation of bonus.

Total Surplus during the year	Non Linked Total	
	Participating	Non Participating
(a) Interim Bonus: Rs.	77222.99	0.00
(b) Allocation of Bonus to Policyholders: Rs.	1765319.99	0.00
(c) Surplus shown in the Revenue accounts:	9211.58	0.00
(d) Total Surplus [a+b+c]: Rs.	1935454.56	0.00

As required by Section 40-B(4) of the Insurance Act, 1938 we certify that to the best of our knowledge and belief and according to the information and explanations given to us and so far as appears from our examination of the Corporation's books of accounts.

(a) All expenses of management in respect of life insurance business transacted by the Corporation have been fully debited to the Revenue Account - Participating/Non-Participating as expenses.  
(b) All charges incurred in respect of the Life Insurance Business transacted by the Corporation in respect of Non-Linked and Linked Business have been fully debited by the Corporation in the respective Revenue Accounts.

The Schedules referred to above form an integral part of the Revenue Account.

**कुल व्यवसाय से संबंधित राजस्व लेखा पालिसीधारकों का लेखा (तकनीकी लेखा) (चालू)**  
**IN RESPECT OF TOTAL BUSINESS Policyholders' Account (Technical Account) (Contd...)**
**(रुपये लाखों में)**  
**(Rupees in lac)**

संबद्ध व्यवसाय Linked Business		कुल चालू वर्ष Total (Current Year)		कुल पिछले वर्ष Total (Previous Year)	
गैर-सहभागी Non-Participating		सहभागी Participating	गैर-सहभागी Non-Participating	सहभागी Participating	गैर-सहभागी Non-Participating
भारत में In India	भारत के बाहर Out of India				
151319.81	7.14	4216774.03	1031039.84	3852982.79	1802049.82
0.00	0.00	77222.99	0.00	107308.70	0.00
230305.68	45.05	8968660.64	1808388.12	7392147.05	1563493.13
0.00	0.00	0.00	0.00	0.00	0.00
0.00	0.00	0.00	0.00	0.00	0.00
1465812.65	257.38	0.00	1466070.03	0.00	3663043.48
<b>1847438.14</b>	<b>309.57</b>	<b>13262657.66</b>	<b>4305497.99</b>	<b>11352438.54</b>	<b>7028586.43</b>
0.00	0.00	92911.58	0.00	82958.97	0.00
0.00	0.00	92911.58	0.00	82958.97	0.00
0.00	0.00	0.00	0.00	0.00	0.00
0.00	0.00	0.00	0.00	0.00	0.00
<b>0.00</b>	<b>0.00</b>	<b>92911.58</b>	<b>0.00</b>	<b>82958.97</b>	<b>0.00</b>

आर. के. दीपक एण्ड कं. के लिए  
For R. K. Deepak & Co.  
ए. आंबेरोय (पार्टनर)  
Arvind Uberoi (Partner)  
स.क्र. M. No. 90479

एल.के.केजरीवाल एण्ड कंपनी के लिए  
For K. Kejriwal & Co.  
एल.के.केजरीवाल (पार्टनर)  
L. K. Kejriwal (Partner)  
स.क्र. M. No. 11848

एस.घोष एण्ड कंपनी के लिए  
For S. Ghose & Co.  
चंदन चट्टोपाध्याय (पार्टनर)  
Chandan Chattopadhyay  
(Partner)  
स.क्र. M. No. 51254

टी. एस. विजयन  
T. S. Vijayan

अध्यक्ष  
Chairman

थॉमस मैथ्यू टी.  
Thomas Mathew T.

प्रबंध निदेशक  
Managing Director

एस.एल.छाजेड एण्ड कंपनी के लिए  
For S.L. Chhajed & Co.  
एस.एन.शर्मा (पार्टनर)  
S.N. Sharma (Partner)  
स.क्र. M. No. 71224

आडुकिया एण्ड एसोसिएट्स के लिए  
For Adukia & Associates  
पंकज आडुकिया (पार्टनर)  
Pankaj Adukia (Partner)  
स.क्र. M. No. 222750

नरसिंह राव एण्ड एसोसिएट्स के लिए  
For Narsimha Rao & Associates  
जे.नरसिंह राव (पार्टनर)  
J. Narsimha Rao (Partner)  
स.क्र. M. No. 011591

डी. के. मेहरोत्रा  
D. K. Mehrotra

निगम के सदस्य  
Members of the  
Corporation

सुरी एण्ड कंपनी के लिए  
For Suri & Co.  
एस.गणेशन् (पार्टनर)  
S. Ganesan (Partner)  
स.क्र. M. No. 018525

जे.एन.शर्मा एण्ड कंपनी के लिए  
For J. N. Sharma & Co.  
कुणाल शर्मा (पार्टनर)  
Kunal Sharma (Partner)  
स.क्र. M. No. 405919

सीवीके एण्ड एसोसिएट्स के लिए  
For CVK & Associates  
ए.के.प्रधान (पार्टनर)  
A.K. Pradhan (Partner)  
स.क्र. M. No. 32156

टी. सी. वेंकट सुब्रमणियन  
T. C. Venkat Subramanian

कार्यकारी निदेशक (वि. एवं ले.)  
Executive Director (F & A)

एस. सी. राठी  
S. C. Rathi

टी. भार्गवा  
T. Bhargava

नियुक्त बिमांकक  
Appointed Actuary

**सनदी लेखाकार**  
**Chartered Accountants**

मुम्बई : 19 अगस्त, 2009  
Mumbai : 19 August, 2009

कीर्तने एण्ड पंडित के लिए  
For Kirtane & Pandit  
संदीप वेलिंग (पार्टनर)  
Sandeep Welling (Partner)  
स.क्र. M. No. 44576

फार्म ए-पीएल FORM A-PL

बीमाकर्ता का नाम - भारतीय जीवन बीमा निगम  
पंजीकरण की संख्या 512 तथा तारीख 11/03/2008

Name of the Insurer: Life Insurance Corporation of India  
Registration No. 512 Dated: 11.03.2008

31 मार्च 2009 को समाप्त वर्ष का कुल व्यवसाय से संबंधित लाभ-हानि लेखा शेयरधारकों का लेखा (गैर तकनीकी लेखा)  
**PROFIT & LOSS ACCOUNT FOR THE YEAR ENDED 31ST MARCH, 2009 IN RESPECT OF TOTAL BUSINESS**  
**Shareholders' Account (Non-technical Account)**

(रुपये लाखों में)  
(Rupees in lac)

विवरण Particulars	अनुसूची Schedule	गैर-संबद्ध व्यवसाय Non-linked Business		संबद्ध व्यवसाय Linked Business		कुल Total	
		भारत में In India	भारत के बाहर Out of India	भारत में In India	भारत के बाहर Out of India	चालू वर्ष Current Year	पिछले वर्ष Previous Year
पालिसीधारकों के लेखा (तकनीकी लेखा) से शेष को अग्रेषित : 31-3-2009 तक Balance brought forward from the Policyholders' Account (Technical Account) : As at 31.3.2009 निवेश से आय		92745.84	165.74	0.00	0.00	92911.58	82958.97
Income from Investments							
(क) ब्याज, लाभांश एवं किराया-शुद्ध (a) Interest, Dividends & Rent - Gross		2770.93	45.22	0.00	0.00	2816.15	1561.58
(ख) निवेश की बिक्री / मोचन पर लाभ (b) Profit on sale/redemption of investments		0.00	0.00	0.00	0.00	0.00	0.00
(ग) (निवेश की बिक्री/मोचन पर हानि) (c) (Loss on sale/redemption of investments)		(9.23)	0.00	0.00	0.00	(9.23)	(9.23)
अन्य आय (ब्योरा देना है) Other Income (To be specified)		0.00	0.00	0.00	0.00	0.00	0.00
कुल (क) <b>TOTAL (A)</b>		<b>95507.54</b>	<b>210.96</b>	<b>0.00</b>	<b>0.00</b>	<b>95718.50</b>	<b>84511.32</b>
बीमा व्यवसाय से सीधे संबंधित खर्चों के अतिरिक्त अन्य खर्च Expenses other than those directly related to the insurance business		0.00	(16.38)	0.00	0.00	(16.38)	48.73
प्रावधान (कराधान के अतिरिक्त) Provisions (Other than taxation)							
(क) निवेश के मूल्य में शुद्ध कमी (a) For diminution in the value of investments (Net)		0.00	0.00	0.00	0.00	0.00	0.00
(ख) अन्य (ब्योरा देना है) (b) Others (To be specified)		0.00	0.00	0.00	0.00	0.00	0.00
कुल (ख) <b>TOTAL (B)</b>		<b>0.00</b>	<b>(16.38)</b>	<b>0.00</b>	<b>0.00</b>	<b>(16.38)</b>	<b>48.73</b>
लाभ / (हानि) कर पूर्व Profit/(Loss) before tax		95507.54	227.34	0.00	0.00	95734.88	84462.59
कराधान का प्रावधान Provision for Taxation		0.00	0.00	0.00	0.00	0.00	0.00
लाभ/(हानि) कर पश्चात् Profit/Loss after tax		95507.54	227.34	0.00	0.00	95734.88	84462.59
विनियोजन / <b>APPROPRIATIONS</b>							
(क) तुलन पत्र से अग्रेषित आरक्षितनिधि / अधिशेष (a) Brought forward Reserve/Surplus from the Balance Sheet		0.00	0.00	0.00	0.00	0.00	0.00
(ख) वर्ष के दौरान प्रदत्त लाभांश (5% मूल्यांकन अधिशेष केन्द्रीय सरकार को प्रदत्त) (b) Dividends paid during the year (5% Valuation surplus paid to Central Government)		0.00	0.00	0.00	0.00	0.00	0.00
(ग) प्रस्तावित अंतिम लाभांश (c) Proposed final dividend		92745.84	165.74	0.00	0.00	92911.58	82958.97
(घ) लाभांश आबंटन पर कर (d) Dividend Distribution on Tax		0.00	0.00	0.00	0.00	0.00	0.00
(ङ) सामान्य आरक्षितनिधि को अंतरण (e) Transfer to General Reserve		2761.70	61.60	0.00	0.00	2823.30	1503.62
तुलन पत्र को अग्रेषित लाभ <b>Profit carried forward to the Balance Sheet</b>		<b>0.00</b>	<b>0.00</b>	<b>0.00</b>	<b>0.00</b>	<b>0.00</b>	<b>0.00</b>

हमारी उस तारीख वाली रिपोर्ट के अनुसार

As per our report of even date

आर. के. दीपक एण्ड कं. के लिए For R. K. Deepak & Co. ए. अंबेरीय (पार्टनर) Arvind Uberoi (Partner) स.क्र. M. No. 90479	एल.के.केजरीवाल एण्ड कंपनी के लिए For K. Kejriwal & Co. एल.के.केजरीवाल (पार्टनर) L. K. Kejriwal (Partner) स.क्र. M. No. 11848	एस.घोष एण्ड कंपनी के लिए For S. Ghose & Co. चंदन चट्टोपाध्याय (पार्टनर) Chandan Chattopadhyay (Partner) स.क्र. M. No. 51254	टी. एस. विजयन T. S. Vijayan	अध्यक्ष Chairman
एस.एल.छाजेड एण्ड कंपनी के लिए For S.L. Chhajed & Co. एस.एन.शर्मा (पार्टनर) S.N. Sharma (Partner) स.क्र. M. No. 71224	आडुकिया एण्ड एसोसिएट्स के लिए For Adukia & Associates पंकज आडुकिया (पार्टनर) Pankaj Adukia (Partner) स.क्र. M. No. 222750	नरसिंह राव एण्ड एसोसिएट्स के लिए For Narsimha Rao & Associates जे.नरसिंह राव (पार्टनर) J. Narsimha Rao (Partner) स.क्र. M. No. 011591	थॉमस मैथ्यू टी. Thomas Mathew T.	प्रबंध निदेशक Managing Director
सुरी एण्ड कंपनी के लिए For Suri & Co. एस.गणेशन (पार्टनर) S. Ganesan (Partner) स.क्र. M. No. 018525	जे.एन.शर्मा एण्ड कंपनी के लिए For J. N. Sharma & Co. कुणाल शर्मा (पार्टनर) Kunal Sharma (Partner) स.क्र. M. No. 405919	सीवीके एण्ड एसोसिएट्स के लिए For CVK & Associates ए.के.प्रधान (पार्टनर) A.K. Pradhan (Partner) स.क्र. M. No. 32156	डी. के. मेहरोत्रा D. K. Mehrotra	निगम के सदस्य Members of the Corporation
		टी. सी. वेंकट सुब्रमणियन T. C. Venkat Subramanian	कार्यकारी निदेशक (वि. एवं ले.) Executive Director (F & A)	
		कीर्तने एण्ड पंडित के लिए For Kirtane & Pandit संदीप वेलिंग (पार्टनर) Sandeep Welling (Partner) स.क्र. M. No. 44576	एस. सी. राठी S. C. Rathi	
			टी. भार्गवा T. Bhargava	नियुक्त बिमांकक Appointed Actuary

### सनदी लेखाकार Chartered Accountants

मुंबई : 19 अगस्त, 2009

Mumbai : 19 August, 2009

अनुसूचियाँ जो वित्तीय विवरणों के अंगभूत हैं  
SCHEDULES FORMING PART OF THE FINANCIAL STATEMENTS

अनुसूची  
SCHEDULE

1 – प्रीमियम  
1 – PREMIUM :

(रुपये लाखों में)  
(Rupees in lac)

विवरण Particulars	गैर-संबद्ध व्यवसाय Non-linked Business		संबद्ध व्यवसाय Linked Business	कुल (चालू वर्ष) Total (Current Year)		कुल (पिछले वर्ष) Total (Previous Year)	
	सहभागी Participating	गैर-सहभागी Non-Participating	गैर-सहभागी Non-Participating	सहभागी Participating	गैर-सहभागी Non-Participating	सहभागी Participating	गैर-सहभागी Non-Participating
प्रथम वर्षीय प्रीमियम 1 First year Premiums	1375171.78	92967.81	445921.66	1375171.78	538889.47	951200.81	1670999.61
परवर्ती प्रीमियम 2 Renewal Premiums	7857994.55	595448.46	1957452.91	7857994.55	2552901.37	7403357.08	1575984.97
एकल प्रीमियम और सीएजी 3 Single Premiums & CAG	1220756.40	1116754.91	1066335.37	1220756.40	2183090.28	104941.70	3272514.50
कुल प्रीमियम <b>TOTAL PREMIUM</b>	<b>10453922.73</b>	<b>1805171.18</b>	<b>3469709.94</b>	<b>10453922.73</b>	<b>5274881.12</b>	<b>8459499.59</b>	<b>6519499.08</b>
प्रीमियम आय लिखित व्यवसाय से : <b>PREMIUM INCOME FROM BUSINESS WRITTEN:</b>							
भारत में In India	10437745.96	1804647.20	3469380.82	10437745.96	5274028.02	8445646.45	6518956.02
भारत के बाहर Outside India	16176.77	523.98	329.12	16176.77	853.10	13853.14	543.06
कुल प्रीमियम <b>TOTAL PREMIUM</b>	<b>10453922.73</b>	<b>1805171.18</b>	<b>3469709.94</b>	<b>10453922.73</b>	<b>5274881.12</b>	<b>8459499.59</b>	<b>6519499.08</b>

**अनुसूची 2 – कमीशन व्यय**  
**SCHEDULE 2 – COMMISSION EXPENSES :**

(रुपये लाखों में)  
(Rupees in lac)

विवरण Particulars	गैर-संबद्ध व्यवसाय Non-linked Business		संबद्ध व्यवसाय Linked Business	कुल (चालू वर्ष) Total (Current Year)		कुल (पिछले वर्ष) Total (Previous Year)	
	सहभागी Participating	गैर-सहभागी Non-Participating	गैर-सहभागी Non-Participating	सहभागी Participating	गैर-सहभागी Non-Participating	सहभागी Participating	गैर-सहभागी Non-Participating
प्रदत्त कमीशन							
1 Commission paid							
सीधा – प्रथम वर्षीय प्रीमियम							
Direct – First year premiums	383603.72	3077.82	48409.35	383603.72	51487.17	284223.43	161724.56
परवर्ती प्रीमियम							
– Renewal premiums	458444.05	2216.85	66475.81	458444.05	68692.66	434852.34	30236.18
एकल प्रीमियम							
– Single premiums	22156.26	406.86	20718.00	22156.26	21124.86	579.27	49853.33
अन्य कमीशन							
– Other Commission	0.00	0.00	0.00	0.00	0.00	0.00	0.00
जोड़े : स्वीकृत पुर्नबीमा पर कमीशन							
Add : Commission on							
Re-insurance Accepted	0.00	0.00	0.00	0.00	0.00	(0.89)	(0.43)
घटाइए : अंतरित पुर्नबीमा पर कमीशन							
Less: Commission on							
Re-insurance Ceded	2095.67	88.72	0.00	2095.67	88.72	4560.91	97.22
शुद्ध कमीशन							
<b>NET COMMISSION</b>	<b>862108.36</b>	<b>5612.81</b>	<b>135603.16</b>	<b>862108.36</b>	<b>141215.97</b>	<b>715093.24</b>	<b>241716.42</b>
लिखित व्यवसाय पर कमीशन							
<b>COMMISSION ON BUSINESS</b>							
<b>WRITTEN:</b>							
भारत में							
In India	860887.88	5607.29	135598.91	860887.88	141206.20	714000.65	241687.60
भारत के बाहर							
Outside India	1220.48	5.52	4.25	1220.48	9.77	1092.59	28.82
शुद्ध कमीशन							
<b>NET COMMISSION</b>	<b>862108.36</b>	<b>5612.81</b>	<b>135603.16</b>	<b>862108.36</b>	<b>141215.97</b>	<b>715093.24</b>	<b>241716.42</b>
व्यवसाय प्राप्त करने के लिए किये गये सकल व्यय का विघटन:							
Break up of the expenses (Gross) incurred to procure business :							
एजेंट							
Agents	861776.18	5600.53	135594.83	861776.18	141195.36	714933.38	240334.65
ब्रोकर							
Brokers	40.55	6.24	8.33	40.55	14.57	42.76	260.93
निगमित एजेंट							
Corporate Agency	280.90	4.66	0.00	280.90	4.66	101.36	1120.71
रिफरल							
Referral	0.00	0.00	0.00	0.00	0.00	0.00	0.00
अन्य							
Others	10.73	1.38	0.00	10.73	1.38	15.74	0.13
कुल							
<b>TOTAL</b>	<b>862108.36</b>	<b>5612.81</b>	<b>135603.16</b>	<b>862108.36</b>	<b>141215.97</b>	<b>715093.24</b>	<b>241716.42</b>



अनुसूची  
SCHEDULE

3 – बीमा व्यवसाय से सम्बन्धित परिचालन व्यय  
3 – OPERATING EXPENSES RELATED TO INSURANCE BUSINESS:

(रुपये लाखों में)  
(Rupees in lac)

विवरण Particulars	गैर-संबद्ध व्यवसाय Non-linked Business		संबद्ध व्यवसाय Linked Business	कुल (चालू वर्ष) Total (Current Year)		कुल (पिछले वर्ष) Total (Previous Year)	
	सहभागी Participating	गैर-सहभागी Non-Participating	गैर-सहभागी Non-Participating	सहभागी Participating	गैर-सहभागी Non-Participating	सहभागी Participating	गैर-सहभागी Non-Participating
	कर्मचारियों का पारिश्रमिक तथा कल्याण लाभ						
1 Employees' remuneration & welfare benefits	445788.97	10399.44	121182.71	445788.97	131582.15	313893.04	190899.75
यात्रा, सवारी एवं वाहन चालन व्यय							
2 Travel, conveyance and vehicle running expenses	12988.91	411.39	3251.48	12988.91	3662.87	8855.94	5510.86
प्रशिक्षण व्यय							
3 Training Expenses	1517.87	49.52	378.02	1517.87	427.54	727.77	444.95
किराया, दरें एवं कर							
4 Rents, rates & taxes	14614.55	644.26	3642.28	14614.55	4286.54	9294.30	5797.50
मरम्मत							
5 Repairs	5144.95	85.00	1291.53	5144.95	1376.53	3096.95	1869.63
मुद्रण एवं लेखा सामग्री							
6 Printing & Stationery	9033.58	152.32	2267.14	9033.58	2419.46	6731.38	4063.02
संचार व्यय							
7 Communication expenses	17577.61	765.83	4408.41	17577.61	5174.24	12761.32	8108.34
विधिक एवं व्यावसायिक प्रभार							
8 Legal & professional charges	480.53	14.21	76.32	480.53	90.53	323.72	192.37
चिकित्सा शुल्क							
9 Medical Fees	1374.09	707.66	2186.41	1374.09	2894.07	2651.40	1845.02
लेखा परीक्षक शुल्क, व्यय आदि							
10 Auditors' fees, expenses etc.							
(क) लेखा परीक्षक के रूप में							
(a) as auditor	249.59	7.83	2.75	249.59	10.58	236.53	7.20
(ख) सलाहकार के रूप में या निम्न संबंध में किसी भी क्षमता में							
(b) as adviser or in any other capacity in respect of कराधान मामले	48.49	0.73	0.00	48.49	0.73	53.58	0.00
(i) Taxation matters बीमा मामले	0.00	0.00	0.00	0.00	0.00	0.00	0.00
(ii) Insurance matters प्रबन्धन सेवाएं, तथा	7.88	0.12	0.00	7.88	0.12	44.92	0.00
(iii) Management services; and	0.00	0.00	0.00	0.00	0.00	0.00	0.00
(ग) किसी भी अन्य क्षमता में							
(c) in any other capacity	0.00	0.00	0.00	0.00	0.00	0.00	0.00
विज्ञापन एवं प्रचार							
11 Advertisement and publicity	20771.76	1363.50	2254.70	20771.76	3618.20	12327.10	7926.55
ब्याज एवं बैंक प्रभार							
12 Interest & bank Charges	7814.23	310.02	2684.63	7814.23	2994.65	5738.29	3724.43

विवरण Particulars	असंबद्ध व्यवसाय Non-linked Business		संबद्ध व्यवसाय Linked Business		कुल (चालू वर्ष) Total (Current Year)		कुल (चालू वर्ष) Total (Previous Year)	
	सहभागी Participating	गैर-सहभागी Non-Participating	गैर-सहभागी Non-Participating	सहभागी Participating	गैर-सहभागी Non-Participating	सहभागी Participating	गैर-सहभागी Non-Participating	
	अन्य							
13 Others								
भत्ते और कमीशन (बीमा एजेंटों के कमीशन के अलावा)								
1 Allowances and commission (other than commission to insurance agents)	103561.43	812.74	25828.91	103561.43	26641.65	102325.78	59946.51	
निवेश संपत्तीपर व्यय								
2 Expense on Invt. Property	6581.85	28.29	0.00	6581.85	28.29	5016.17	0.00	
पालिसी स्टॅम्प								
3 Policy stamps	7270.94	903.12	631.83	7270.94	1534.95	4215.66	3620.36	
पावती स्टॅम्प								
4 Receipt stamps	563.84	5.59	66.38	563.84	71.97	371.53	218.63	
बिजली प्रभार								
5 Electricity charges	11463.31	490.77	2879.07	11463.31	3369.84	7410.16	4669.07	
मार्गस्त रोकड़ तथा अन्य बीमा प्रीमियम								
6 Cash in transit and other insurance premia	305.52	13.33	75.35	305.52	88.68	254.04	159.07	
विविध व्यय								
7 Miscellaneous expenses	19081.76	1102.60	9818.73	19081.76	10921.33	10902.26	6799.34	
मुख्य कार्यालय व्यय								
8 Head Office expenses	41.77	0.64	0.00	41.77	0.64	0.00	0.00	
मूल्यहास								
14 Depreciation	15094.98	414.53	3440.24	15004.98	3854.77	11079.19	6818.43	
कुल								
<b>TOTAL</b>	<b>701378.41</b>	<b>18683.44</b>	<b>186366.89</b>	<b>701378.41</b>	<b>205050.33</b>	<b>518311.03</b>	<b>312621.03</b>	
परिचालन व्यय								
<b>OPERATING EXPENSES</b>								
भारत में								
In India	699060.93	18648.15	186360.25	699060.93	205008.40	516261.61	312598.74	
भारत के बाहर								
Outside India	2317.48	35.29	6.64	2317.48	41.93	2049.42	22.29	
कुल परिचालन व्यय								
<b>TOTAL OPERATING EXPENSES</b>	<b>701378.41</b>	<b>18683.44</b>	<b>186366.89</b>	<b>701378.41</b>	<b>205050.33</b>	<b>518311.03</b>	<b>312621.03</b>	

अनुसूची 4 - अदा किया गया लाभ (शुद्ध)  
SCHEDULE 4 - BENEFITS PAID (NET): 31.3.2009

(रुपये लाखों में)  
(Rupees in lac)

विवरण Particulars	गैर-संबद्ध व्यवसाय Non-linked Business		संबद्ध व्यवसाय Linked Business	कुल (चालू वर्ष) Total (Current Year)		कुल (पिछले वर्ष) Total (Previous Year)	
	सहभागी Participating	गैर-सहभागी Non-Participating	गैर-सहभागी Non-Participating	सहभागी Participating	गैर-सहभागी Non-Participating	सहभागी Participating	गैर-सहभागी Non-Participating
	बीमा दावें						
1 Insurance Claims							
(क) मृत्यु दावें							
(a) Claims by Death	450694.98	103737.29	32395.35	450694.98	136132.64	412890.10	102152.18
(ख) परिपक्वता दावें							
(b) Claims by Maturity	3282613.77	125810.67	467.13	3282613.77	126277.80	2978581.06	121037.67
(ग) वार्षिकियाँ/पेंशन भुगतान							
(c) Annuities/Pensions in payment	95079.62	186148.36	0.00	95079.62	186148.36	89233.90	150091.51
(घ) अन्य लाभ							
(d) Other benefits							
(i) Surrenders	388992.03	464783.30	118451.34	388992.03	583234.64	372997.00	1428747.84
नकद बोनस							
(ii) Bonuses in cash	145.94	0.00	0.00	145.94	0.00	154.75	0.00
अस्पताल भर्ती लाभ							
(iii) Hospitalisation Benefits	0.00	0.00	28.88	0.00	28.88	0.00	0.00
बड़े शल्य लाभ							
(iv) Major Surgical Benefits	0.00	0.00	19.60	0.00	19.60	0.00	0.00
अन्य दावा लागत							
(iii) Other Claims Cost	776.47	66.41	0.00	776.47	66.41	839.62	52.73
(पुर्नबीमा में अंतरित राशि)							
2 (Amount ceded in reinsurance):							
(क) मृत्यु दावें							
(a) Claims by Death	1568.77	833.14	0.00	1568.77	833.14	1354.85	25.19
(ख) परिपक्वता दावें							
(b) Claims by Maturity	0.00	0.00	0.00	0.00	0.00	0.00	6.47
(ग) वार्षिकियाँ/पेंशन भुगतान							
(c) Annuities/Pensions in payment	0.00	0.00	0.00	0.00	0.00	0.00	0.00
(घ) अन्य लाभ							
(d) Other benefits	0.00	0.00	35.35	0.00	35.35	340.34	0.00
पुर्नबीमा में स्वीकृत राशि:							
3 Amount accepted in reinsurance:							
(क) मृत्यु दावें							
(a) Claims by Death	39.99	0.00	0.00	39.99	0.00	(18.45)	(0.45)
(ब) परिपक्वता दावें							
(b) Claims by Maturity	0.00	0.00	0.00	0.00	0.00	0.00	0.00
(ग) वार्षिकियाँ/पेंशन भुगतान							
(c) Annuities/Pensions in payment	0.00	0.00	0.00	0.00	0.00	0.00	0.00
(घ) अन्य लाभ							
(d) Other benefits	0.00	0.00	0.00	0.00	0.00	0.00	0.00
कुल							
<b>TOTAL</b>	<b>4216774.03</b>	<b>879712.89</b>	<b>151326.95</b>	<b>4216774.03</b>	<b>1031039.84</b>	<b>3852982.79</b>	<b>1802049.82</b>
दावेदारों को अदा किया गया लाभ:							
<b>BENEFITS PAID TO CLAIMANTS:</b>							
भारत में							
In India	4203316.99	879634.67	151319.81	4203316.99	1030954.48	3842137.32	1801721.80
भारत के बाहर							
Outside India	13457.04	78.22	7.14	13457.04	85.36	10845.47	328.02
कुल अदा किया गया लाभ (शुद्ध)							
<b>TOTAL BENEFITS PAID (NET)</b>	<b>4216774.03</b>	<b>879712.89</b>	<b>151326.95</b>	<b>4216774.03</b>	<b>1031039.84</b>	<b>3852982.79</b>	<b>1802049.82</b>

**अनुसूची 5 – शेयर पूँजी : 31.3.2009**  
**SCHEDULE 5 – SHARE CAPITAL: 31.3.2009**

 (रुपये लाखों में)  
 (Rupees in lac)

विवरण Particulars	गैर-संबद्ध व्यवसाय Non-linked Business	संबद्ध व्यवसाय Linked Business	कुल चालू वर्ष Total Current Year	कुल पिछले वर्ष Total Previous Year
अभिदत्त पूँजी (जीवन बीमा निगम अधिनियम 1956 के खण्ड 5 के तहत केन्द्रीय सरकार द्वारा प्रदत्त)				
Subscribed Capital (Provided by the Central Government in terms of Section 5 of the Life Insurance Corporation Act,1956)	500.00	0.00	500.00	500.00
कुल <b>TOTAL</b>	<b>500.00</b>	<b>0.00</b>	<b>500.00</b>	<b>500.00</b>
शेयर पूँजी <b>SHARE CAPITAL</b>				
भारत में In India	500.00	0.00	500.00	500.00
भारत के बाहर Out of India	0.00	0.00	0.00	0.00
कुल <b>TOTAL</b>	<b>500.00</b>	<b>0.00</b>	<b>500.00</b>	<b>500.00</b>

अनुसूची  
SCHEDULE

6 - आरक्षित निधि एवं अधिशेष (शेयरधारकों के)  
6 - RESERVES AND SURPLUS (SHAREHOLDERS')

(रुपये लाखों में)  
(Rupees in lac)

विवरण Particulars	गैर-संबद्ध व्यवसाय Non-linked Business	संबद्ध व्यवसाय Linked Business	कुल चालू वर्ष Total Current Year	कुल पिछले वर्ष Total Previous Year
पूँजी आरक्षित निधि				
1 Capital Reserve	0.00	0.00	0.00	0.00
पूँजी मोचन आरक्षित निधि				
2 Capital Redemption Reserve	0.00	0.00	0.00	0.00
शेयर प्रीमियम				
3 Share Premium	0.00	0.00	0.00	0.00
पुनर्मूल्यांकन आरक्षित निधि				
4 Revaluation Reserve				
प्रारंभिक शेष				
Opening Balance	0.00	0.00	0.00	0.00
वर्ष के दौरान योग				
Additions during the year	0.00	0.00	0.00	0.00
वर्ष के दौरान कटौतियाँ				
Deductions during the year	0.00	0.00	0.00	0.00
इति शेष				
Closing Balance	0.00	0.00	0.00	0.00
सामान्य आरक्षित निधि				
5 General Reserves				
प्रारंभिक शेष				
Opening Balance	30284.60	0.00	30284.60	28780.99
वर्ष के दौरान योग				
Additions during the year	2823.31	0.00	2823.31	1503.62
वर्ष के दौरान कटौतियाँ				
Deductions during the year	0.00	0.00	0.00	0.00
इति शेष				
Closing Balance	33107.91	0.00	33107.91	30284.61
घटाइए : लाभ-हानि लेखें में नामें अधिशेष, यदि कोई हो				
Less : Debit balance in Profit and Loss Account, if any	0.00	0.00	0.00	0.00
घटाइए : पुनर्खरीद के लिए प्रयुक्त राशि				
Less : Amount utilized for Buy-back	0.00	0.00	0.00	0.00
आपातकालीन आरक्षित निधि				
6 Catastrophe Reserve	0.00	0.00	0.00	0.00
अन्य आरक्षित निधि				
7 Other Reserves	0.00	0.00	0.00	0.00
लाभ - हानि लेखें में शेष लाभ				
8 Balance of profit in Profit and Loss Account	0.00	0.00	0.00	0.00
कुल				
<b>TOTAL</b>	<b>33107.91</b>	<b>0.00</b>	<b>33107.91</b>	<b>30284.61</b>
आरक्षित निधि एवं अधिशेष (शेयरधारकों के)				
<b>RESERVES AND SURPLUS (SHAREHOLDERS)</b>				
भारत में				
In India	33046.30	0.00	33046.30	30233.74
भारत के बाहर				
Outside India	61.61	0.00	61.61	50.87
कुल				
<b>TOTAL</b>	<b>33107.91</b>	<b>0.00</b>	<b>33107.91</b>	<b>30284.61</b>

**अनुसूची**      **6क - बीमा आरक्षित निधि (पालिसीधारकों के)**  
**SCHEDULE**      **6A - INSURANCE RESERVES (POLICYHOLDERS')**

 (रुपये लाखों में)  
 (Rupees in lac)

विवरण Particulars	गैर-संबद्ध व्यवसाय Non-linked Business	संबद्ध व्यवसाय Linked Business	कुल चालू वर्ष Total Current Year	कुल पिछले वर्ष Total Previous Year
1 पूँजी आरक्षित निधि Capital Reserve	0.00	0.00	0.00	0.00
2 पूँजी मोचन आरक्षित निधि Capital Redemption Reserve	0.00	0.00	0.00	0.00
3 शेयर प्रीमियम Share Premium	0.00	0.00	0.00	0.00
4 पुनर्मूल्यांकन आरक्षित निधि Revaluation Reserve				
प्रारंभिक शेष Opening Balance	353163.68	0.00	353163.68	275650.05
वर्ष के दौरान योग Additions during the year	450.11	0.00	450.11	77513.63
वर्ष के दौरान कटौतियाँ Deductions during the year	0.00	0.00	0.00	0.00
इति शेष Closing Balance	353613.79	0.00	353613.79	353163.68
5 सामान्य आरक्षित निधि General Reserves				
प्रारंभिक शेष Opening Balance	41.74	0.00	41.74	41.74
वर्ष के दौरान योग Additions during the year	0.00	0.00	0.00	0.00
वर्ष के दौरान कटौतियाँ Deductions during the year	0.00	0.00	0.00	0.00
इति शेष Closing Balance	41.74	0.00	41.74	41.74
घटाइए : लाभ-हानि लेखें में नामें अधिशेष, यदि कोई हो Less : Debit balance in Profit and Loss Account, if any	0.00	0.00	0.00	0.00
घटाइए : पुर्नखरीद के लिए प्रयुक्त राशि Less : Amount utilized for Buy-back	0.00	0.00	0.00	0.00
6 समकरण आरक्षित निधि Equalisation Reserve				
प्रारंभिक शेष Opening Balance	0.00	0.00	0.00	0.00
वर्ष के दौरान योग Additions during the year	0.00	0.00	0.00	0.00
वर्ष के दौरान कटौतियाँ Deductions during the year	0.00	0.00	0.00	0.00
अंत शेष Closing Balance	0.00	0.00	0.00	0.00
7 आपातकालीन आरक्षित निधि Catastrophe Reserve	0.00	0.00	0.00	0.00
8 अन्य आरक्षित निधि Other Reserves				
(i) निवेश आरक्षित निधि (i) Investment Reserve	17052.77	0.00	17052.77	17052.77
(ii) विनिमय उतार चढ़ाव आरक्षित निधि (ii) Exchange Fluctuation Reserve	(6416.36)	0.00	(6416.36)	(9384.60)
लाभ - हानि लेखें में शेष लाभ Balance of profit in Profit and Loss Account	0.00	0.00	0.00	0.00
<b>कुल</b> <b>TOTAL</b>	<b>364291.94</b>	<b>0.00</b>	<b>364291.94</b>	<b>360873.59</b>
<b>बीमा आरक्षित निधि (पालिसीधारकों के)</b> <b>INSURANCE RESERVES (POLICYHOLDERS)</b>				
भारत में In India	366396.34	0.00	366396.34	366546.78
भारत के बाहर Outside India	(2104.40)	0.00	(2104.40)	(5673.19)
<b>कुल</b> <b>TOTAL</b>	<b>364291.94</b>	<b>0.00</b>	<b>364291.94</b>	<b>360873.59</b>

अनुसूची  
SCHEDULE

7 - उधारी  
7 - BORROWINGS

(रुपये लाखों में)  
(Rupees in lac)

विवरण Particulars	गैर-संबद्ध व्यवसाय Non-linked Business	संबद्ध व्यवसाय Linked Business	कुल चालू वर्ष Total Current Year	कुल पिछले वर्ष Total Previous Year
ऋण-पत्र / बन्ध-पत्र 1 Debentures/Bonds	0.00	0.00	0.00	0.00
बैंक 2 Banks	0.00	0.00	0.00	0.00
वित्तीय संस्थान 3 Financial Institutions	0.00	0.00	0.00	0.00
अन्य 4 Others	0.00	0.00	0.00	0.00
<b>कुल</b> <b>TOTAL</b>	<b>0.00</b>	<b>0.00</b>	<b>0.00</b>	<b>0.00</b>
<b>उधारी</b> <b>BORROWINGS</b>				
भारत में In India	0.00	0.00	0.00	0.00
भारत के बाहर Outside India	0.00	0.00	0.00	0.00
<b>कुल</b> <b>TOTAL</b>	<b>0.00</b>	<b>0.00</b>	<b>0.00</b>	<b>0.00</b>

**अनुसूची 8 - निवेश (शेयरधारकों के)**  
**SCHEDULE 8 - INVESTMENTS (SHAREHOLDERS')**

(रुपये लाखों में)  
(Rupees in lac)

विवरण Particulars	गैर-संबद्ध व्यवसाय Non-linked Business	संबद्ध व्यवसाय Linked Business	कुल चालू वर्ष Total Current Year	कुल पिछले वर्ष Total Previous Year
दीर्घावधि निवेश				
<b>LONG TERM INVESTMENTS</b>				
खजाने की बिलों सहित सरकारी प्रतिभूतियाँ तथा गारंटीत बन्ध-पत्र				
1 Government securities and Government guaranteed bonds including Treasury Bills	18920.65	0.00	18920.65	15891.43
अन्य अनुमोदित प्रतिभूतियाँ				
2 Other Approved Securities	0.00	0.00	0.00	0.00
अन्य निवेश				
3 Other Investments				
(क) शेयर				
(a) Shares				
(कक) इक्विटी				
(aa) Equity	2092.54	0.00	2092.54	2669.13
(खख) अधिमानी				
(bb) Preference	0.00	0.00	0.00	0.00
(ख) सहयोग निधि				
(b) Mutual Funds	0.00	0.00	0.00	0.00
(ग) व्युत्पन्न प्रपत्र				
(c) Derivative Instruments	0.00	0.00	0.00	0.00
(घ) ऋण-पत्र / बंध-पत्र				
(d) Debentures/Bonds	0.00	0.00	0.00	0.00
(ङ) अन्य प्रतिभूतियाँ				
(e) Other Securities	252.52	0.00	252.52	252.53
(च) सहायक/सहभागी/संयुक्त उद्यम				
(f) Subsidiaries/Associates/Joint Ventures	10684.69	0.00	10684.69	10506.54
(छ) निवेश संपत्तियाँ - संपदा				
(g) Investment Properties - Real Estate	0.00	0.00	0.00	0.00
बुनियादी सुविधाओं तथा सामाजिक क्षेत्र में निवेश				
4 Investments in Infrastructure and Social Sector	0.00	0.00	0.00	0.00
अनुमोदित निवेशों के अतिरिक्त अन्य निवेश				
5 Other than Approved Investments	0.00	0.00	0.00	0.00
अल्पावधि निवेश				
<b>SHORT TERM INVESTMENTS</b>				
खजानेकी बिलोंसहित सरकारी प्रतिभूतियाँ तथा सरकारी गारंटीत बन्ध पत्र				
1 Government securities and Government guaranteed bonds including Treasury Bills	0.00	0.00	0.00	0.00
अन्य अनुमोदित प्रतिभूतियाँ				
2 Other Approved Securities	0.00	0.00	0.00	0.00
अन्य निवेश				
3 Other Investments				
(क) शेयर				
(a) Shares				
(कक) इक्विटी				
(aa) Equity	0.00	0.00	0.00	0.00
(खख) अधिमानी				
(bb) Preference	0.00	0.00	0.00	0.00
(ख) सहयोग निधि				
(b) Mutual Funds	0.00	0.00	0.00	0.00
(ग) व्युत्पन्न प्रपत्र				
(c) Derivative Instruments	0.00	0.00	0.00	0.00



विवरण Particulars	गैर-संबद्ध व्यवसाय Non-linked Business	संबद्ध व्यवसाय Linked Business	कुल चालू वर्ष Total Current Year	कुल पिछले वर्ष Total Previous Year
(घ) ऋण-पत्र / बन्ध-पत्र (d) Debentures/Bonds	0.00	0.00	0.00	0.00
(ङ) अन्य प्रतिभूतियाँ (e) Other Securities	0.00	0.00	0.00	0.00
(च) सहायक (f) Subsidiaries	0.00	0.00	0.00	0.00
(छ) निवेश संपत्तियाँ - संपदा (g) Investment properties - Real Estate	0.00	0.00	0.00	0.00
बुनियादी सुविधाओं तथा सामाजिक क्षेत्र में निवेश				
4 Investments in Infrastructure and Social Sector	0.00	0.00	0.00	0.00
अनुमोदित निवेशों के अतिरिक्त अन्य निवेश				
5 Other than Approved Investments	0.00	0.00	0.00	0.00
कुल <b>TOTAL</b>	<b>31950.40</b>	<b>0.00</b>	<b>31950.40</b>	<b>29319.63</b>
निवेश (शेयरधारकों के) <b>INVESTMENTS (SHAREHOLDERS')</b>				
भारत में				
In India	20773.17	0.00	20773.17	17643.96
भारत के बाहर				
Outside India	11177.23	0.00	11177.23	11675.67
कुल <b>TOTAL</b>	<b>31950.40</b>	<b>0.00</b>	<b>31950.40</b>	<b>29319.63</b>

**टिप्पणी : निवेश :**

जी. बी. नि. केनइंडिया एश्योरेन्स	
जी. बी. नि. (नेपाल) लिमिटेड	
जी. बी. नि. (अंतरराष्ट्रीय) बीएससी (सी) बहरेन	
जी. बी. नि. (लंका) लिमिटेड	
जी. बी. नि. (मारिशस) ऑफशोर लिमिटेड	
जी. बी. नि. सौदी अरेबिया लिमिटेड	
जी. बी. नि. पेन्शन फंड लिमिटेड	
जी. बी. नि. एलआईसी कार्ड्स सर्विसेस लिमिटेड	

**NOTE : Investments in :**

Kennindia Assurance	
LIC (Nepal) Ltd.	
LIC (International) BSC (c), Baharian	
LIC (Lanka) Ltd.	
LIC (Mauritius) Offshore Ltd	
LIC Saudi Arabia Ltd.	
LIC Pension Fund Ltd.	
LIC Cards Services Ltd.	

(रुपये लाखों में)  
(Rupees in lac)

78.15
861.59
5929.27
834.25
177.02
1204.41
1500.00
100.00

**अनुसूची 8क - निवेश (पालिसीधारकों के)**  
**SCHEDULE 8A - INVESTMENTS (POLICYHOLDERS')**

(रुपये लाखों में)  
(Rupees in lac)

विवरण Particulars	गैर-संबद्ध व्यवसाय Non-linked Business	संबद्ध व्यवसाय Linked Business	कुल चालू वर्ष Total Current Year	कुल पिछले वर्ष Total Previous Year
दीर्घावधि निवेश <b>LONG TERM INVESTMENTS</b>				
खजाने की बिलों सहित सरकारी प्रतिभूतियाँ तथा सरकारी गारंटी बन्ध-पत्र Government securities and Government guaranteed bonds				
1 including Treasury Bills	37590882.65	0.00	37590882.65	34537959.91
अन्य अनुमोदित प्रतिभूतियाँ Other Approved Securities	2215360.48	0.00	2215360.48	1617665.85
2 (क) शेयर				
3 (a) Shares				
(कक) इक्विटी				
(aa) Equity	8377376.70	0.00	8377376.70	12334877.40
(खख) अधिमानी				
(bb) Preference	55563.61	0.00	55563.61	55176.66
(ख) सहयोग निधि				
(b) Mutual Funds	100036.03	0.00	100036.03	0.00
(ग) व्युत्पन्न प्रपत्र				
(c) Derivative Instruments	0.00	0.00	0.00	0.00
(घ) ऋण-पत्र / बंध-पत्र				
(d) Debentures/Bonds	4873690.65	0.00	4873690.65	3360479.11
(ङ) अन्य प्रतिभूतियाँ				
(e) Other Securities				
भारत सरकार के साथ विशेष जमा Special Deposit with Government of India	0.00	0.00	0.00	0.00
सामाजिक सुरक्षा निधि के साथ जमा Deposits with Social Security Fund	15540.00	0.00	15540.00	15540.00
अन्य प्रतिभूतियाँ तथा बन्ध-पत्र Other Securities & Bonds	18200.01	0.00	18200.01	21225.78
यू.टी.आई. II के पूंजी में प्रारंभिक अंशदान Initial Contribution to UTI II Capital	30923.75	0.00	30923.75	30923.75
(च) सहायक/सहभागी/संयुक्त उद्यम				
(f) Subsidiaries/Associates/Joint Ventures	84444.45	0.00	84444.45	103557.35
(छ) निवेश संपत्तियाँ - संपदा				
(g) Investment Properties - Real Estate	412593.17	0.00	412593.17	366383.06
बुनियादी सुविधाओं तथा सामाजिक क्षेत्र में निवेश Investments in Infrastructure and Social Sector	3701677.67	0.00	3701677.67	4096101.57
4 अनुमोदित निवेशों के अतिरिक्त अन्य निवेश				
5 Other than Approved Investments	5970410.38	0.00	5970410.38	3409560.17
संदिग्ध निवेशों के लिए प्रावधान Provision for Doubtful Investments	(173956.69)	0.00	(173956.69)	(140513.63)
अल्पावधि निवेश <b>SHORT TERM INVESTMENTS</b>				
खजाने की बिलों सहित सरकारी प्रतिभूतियाँ तथा सरकारी गारंटी बन्ध पत्र Government securities and Government guaranteed bonds				
1 including Treasury Bills	352315.85	0.00	352315.85	346518.46
अन्य अनुमोदित प्रतिभूतियाँ Other Approved Securities	23722.57	0.00	23722.57	25342.09

विवरण Particulars	गैर-संबद्ध व्यवसाय Non-linked Business	संबद्ध व्यवसाय Linked Business	कुल चालू वर्ष Total Current Year	कुल पिछले वर्ष Total Previous Year
(क) शेयर				
3 (a) Shares				
(कक) इक्विटी				
(aa) Equity	0.00	0.00	0.00	0.00
(खख) अधिमानी				
(bb) Preference	0.00	0.00	0.00	0.00
(ख) सहयोग निधि				
(b) Mutual Funds	0.00	0.00	0.00	0.00
(ग) व्युत्पन्न प्रपत्र				
(c) Derivative Instruments	0.00	0.00	0.00	0.00
(घ) ऋण - पत्र / बंध - पत्र				
(d) Debentures/Bonds	48987.87	0.00	48987.87	143176.15
(ङ) अन्य प्रतिभूतियाँ				
(e) Other Securities				
व्यावसायिक पेपर				
Commercial Papers	6682.37	0.00	6682.37	0.00
भारत सरकार के साथ विशेष जमा				
Special Deposit with Government of India	0.00	0.00	0.00	0.00
(च) सहायक				
(f) Subsidiaries	0.00	0.00	0.00	0.00
(छ) निवेश संपत्तियाँ - संपदा				
(g) Investments Properties-Real Estate	0.00	0.00	0.00	0.00
बुनियादी सुविधाओं तथा सामाजिक क्षेत्र में निवेश				
4 Investments in Infrastructure and Social Sector	23941.38	0.00	23941.38	70935.17
अनुमोदित निवेशों के अतिरिक्त अन्य निवेश				
5 Other than Approved Investments	167777.49	0.00	167777.49	144792.21
संदिग्ध तथा उपमानक परिसम्पत्तियों के लिए प्रावधान				
6 Provision for Doubtful and substandard assets	0.00	0.00	0.00	0.00
कुल				
<b>TOTAL</b>	<b>63896170.39</b>	<b>0.00</b>	<b>63896170.39</b>	<b>60539701.06</b>
निवेश (पालिसीधारकों के)				
<b>INVESTMENTS (POLICYHOLDERS')</b>				
भारत में				
1 In India	63795207.07	0.00	63795207.07	60440832.87
भारत के बाहर				
2 Outside India	100963.32	0.00	100963.32	98868.19
कुल				
<b>TOTAL</b>	<b>63896170.39</b>	<b>0.00</b>	<b>63896170.39</b>	<b>60539701.06</b>

टिप्पणी : निवेश :

जी. बी. नि. सहयोग निधि प्रबंधन कं. लि.

जी. बी. नि. गृह वित्त लि.

जी. बी. नि. (अंतरराष्ट्रीय) बी.एस.सी. (सी) बहरेन

जी. बी. नि. सहयोग निधि

जी. बी. नि. सहयोग निधि, इक्विटी

जी. बी. नि. (लंका) लि.

**NOTE :** Investments in :

Jeevan Bima Sahayog Asset Management Co. Ltd.

LIC Housing Finance Ltd

LIC (International) B.S.C. (c) Bahrain

LIC Mutual Fund Initial Contribution

LIC Mutual Fund, Equity

LIC (Lanka) Ltd.

(रुपये लाखों में)

(Rupees in lac)

495.00

77840.99

5577.97

200.00

0.49

330.00

**अनुसूची 8ख - संबद्ध दायित्व रक्षित करने के लिए परिसम्पत्तियाँ**  
**SCHEDULE 8B - ASSETS HELD TO COVER LINKED LIABILITIES**

(रुपये लाखों में)  
(Rupees in lac)

विवरण Particulars	गैर-संबद्ध व्यवसाय Non-linked Business	संबद्ध व्यवसाय Linked Business	कुल चालू वर्ष Total Current Year	कुल पिछले वर्ष Total Previous Year
<b>दीर्घावधि निवेश</b>				
<b>LONG TERM INVESTMENTS</b>				
खजाने की बिलों सहित सरकारी प्रतिभूतियाँ तथा सरकारी गारंटी बन्ध-पत्र				
1 Government securities and Government guaranteed bonds including Treasury Bills	0.00	2182027.40	2182027.40	1622928.93
अन्य अनुमोदित प्रतिभूतियाँ				
2 Other Approved Securities	0.00	548389.25	548389.25	588913.29
(क) शेयर				
3 (a) Shares				
(कक) इक्विटी				
(aa) Equity	0.00	4318705.60	4318705.60	4001909.34
(खख) अधिमानी				
(bb) Preference	0.00	5728.90	5728.90	5728.90
(ख) सहयोग निधि				
(b) Mutual Funds	0.00	0.00	0.00	0.00
(ग) व्युत्पन्न प्रपत्र				
(c) Derivative Instruments	0.00	0.00	0.00	0.00
(घ) ऋण-पत्र / बन्ध-पत्र				
(d) Debentures/Bonds	0.00	586812.43	586812.43	0.00
(ङ) अन्य प्रतिभूतियाँ				
(e) Other Securities	0.00	0.00	0.00	0.00
(च) सहायक				
(f) Subsidiaries	0.00	0.00	0.00	0.00
(छ) निवेश संपत्तियाँ - संपदा				
(g) Investment Properties - Real Estate	0.00	0.00	0.00	0.00
बुनियादी सुविधाओं तथा सामाजिक क्षेत्र में निवेश				
4 Investments in Infrastructure and Social Sector	0.00	0.00	0.00	0.00
अनुमोदित निवेशों के अतिरिक्त अन्य निवेश				
5 Other than Approved Investments	0.00	942329.54	942329.54	519807.99
<b>अल्पावधि निवेश</b>				
<b>SHORT TERM INVESTMENTS</b>				
खजाने की बिलों सहित सरकारी प्रतिभूतियाँ तथा सरकारी गारंटी बन्ध-पत्र				
1 Government securities and Government guaranteed bonds including Treasury Bills	0.00	0.00	0.00	0.00
अन्य अनुमोदित प्रतिभूतियाँ				
2 Other Approved Securities	0.00	0.00	0.00	0.00
(क) शेयर				
3 (a) Shares				
(कक) इक्विटी				
(aa) Equity	0.00	0.00	0.00	0.00
(खख) अधिमानी				
(bb) Preference	0.00	0.00	0.00	0.00

विवरण Particulars	गैर-संबद्ध व्यवसाय Non-linked Business	संबद्ध व्यवसाय Linked Business	कुल चालू वर्ष Total Current Year	कुल पिछले वर्ष Total Previous Year
(ख) सहयोग निधि				
(b) Mutual Funds	0.00	571787.25	571787.25	599397.69
(ग) व्युत्पन्न प्रपत्र				
(c) Derivative Instruments	0.00	0.00	0.00	0.00
(घ) ऋण - पत्र / बंध - पत्र				
(d) Debentures/Bonds	0.00	0.00	0.00	0.00
(ङ) अन्य प्रतिभूतियाँ				
(e) Other Securities	0.00	500.00	500.00	379800.00
(च) सहायक				
(f) Subsidiaries	0.00	0.00	0.00	0.00
(छ) निवेश संपत्तियाँ - संपदा				
(g) Investments Properties- Real Estate	0.00	0.00	0.00	0.00
बुनियादी सुविधाओं तथा सामाजिक क्षेत्र में निवेश				
4 Investments in Infrastructure and Social Sector	0.00	0.00	0.00	0.00
अनुमोदित निवेशों के अतिरिक्त अन्य निवेश				
5 Other than Approved Investments	0.00	0.00	0.00	0.00
चालू परिसम्पत्तियाँ				
6 <b>Current Assets</b>				
रोकड़ एवं बैंक में अतिशेष				
<b>Cash and Bank Balance</b>				
रोकड़				
Cash	0.00	73200.81	73200.81	221724.63
बैंक में अतिशेष (जमा)				
Bank Balance (Deposits)				
जमा				
(a) Deposits				
(कक) अल्पावधि				
(aa) Short term	0.00	890400.00	890400.00	0.00
(खख) अन्य				
(bb) Others	0.00	4605.46	4605.46	0.00
चालू खाता				
(b) Current Account	0.00	793.11	793.11	(20110.67)
अन्य				
(c) Others	0.00	4640.52	4640.52	0.00
अग्रिम				
7 <b>Advances</b>				
अदा किया गया अग्रिम कर एवं स्रोत पर कर कटौती				
Advance Tax paid and Tax Deducted at source	0.00	0.01	0.01	(4.47)
अन्य अग्रिम				
Other Advances	0.00	82134.05	82134.05	2670.09
निवेशों पर बकाया / प्रोदभूत आय				
Income Outstanding/Accrued on Investment	0.00	97800.99	97800.99	77599.72
कुल (क)-चालू परिसम्पत्तियाँ				
<b>Total (A)-Current Assets</b>	<b>0.00</b>	<b>1153574.95</b>	<b>1153574.95</b>	<b>281879.30</b>

विवरण Particulars	गैर-संबद्ध व्यवसाय Non-linked Business	संबद्ध व्यवसाय Linked Business	कुल चालू वर्ष Total Current Year	कुल पिछले वर्ष Total Previous Year
चालू दायित्व				
<b>8 Current Liabilities</b>				
फूटकर लेनदार Sundry Creditors	0.00	23734.41	23734.41	59956.09
बकाया दावें Claims Outstanding	0.00	3189.31	3189.31	1533.67
बकाया कमीशन Outstanding Commission	0.00	3062.17	3062.17	11853.63
प्रीमियम तथा अन्य जमा राशियाँ Premium and Other Deposits	0.00	619.72	619.72	1350.15
जीवन प्रभाग चालू खाता Life Department Current Account	0.00	1238220.42	1238220.42	408027.14
प्रावधान				
<b>9 Provisions</b>				
आवश्यक शोधक्षमता सीमा के लिए प्रावधान Provision for Required Solvency Margin	0.00	0.00	0.00	15.13
कुल (ख)-चालू दायित्व <b>TOTAL (B)-Current Liabilities</b>	<b>0.00</b>	<b>1268826.03</b>	<b>1268826.03</b>	<b>482735.81</b>
शुद्ध चालू परिसम्पत्तियाँ (क-ख) Net Current Assets (A-B)	0.00	(115251.08)	(115251.08)	(200856.51)
कुल <b>TOTAL</b>	0.00	9041029.29	9041029.29	7517629.63
निवेश				
<b>INVESTMENTS</b>				
भारत में				
1 In India	0.00	9040448.10	9040448.10	7517350.87
भारत के बाहर				
2 Outside India	0.00	581.19	581.19	278.76
कुल <b>TOTAL</b>	<b>0.00</b>	<b>9041029.29</b>	<b>9041029.29</b>	<b>7517629.63</b>

अनुसूची 9 - ऋण  
SCHEDULE 9 - LOANS

(रुपये लाखों में)  
(Rupees in lacs)

विवरण Particulars	गैर-संबद्ध व्यवसाय Non-linked Business	संबद्ध व्यवसाय Linked Business	कुल चालू वर्ष Total Current Year	कुल पिछले वर्ष Total Previous Year
प्रतिभूतिवार वर्गीकरण				
<b>1 SECURITY-WISE CLASSIFICATION</b>				
रक्षित				
<b>Secured</b>				
(क) संपत्ति के बंधक रखने पर				
(a) On mortgage of property				
(कक) भारत में				
(aa) In India	2276920.75	0.00	2276920.75	2004514.32
(खख) भारत के बाहर				
(bb) Outside India	4007.43	0.00	4007.43	4409.56
(ख) शेयरों, बंधपत्रों, सरकारी प्रतिभूतियाँ आदि पर				
(b) On Shares, Bonds, Govt. Securities, etc.	0.00	0.00	0.00	0.00
(ग) पालिसियों पर ऋण				
(c) Loans against Policies	3397007.58	0.00	3397007.58	2930519.38
(घ) अन्य				
(d) Others				
सरकारद्वारा गारंटी				
Guaranteed by Government	1747574.60	0.00	1747574.60	1789243.42
गिरवी				
Hypothecation	125339.71	0.00	125339.71	102161.23
एएनएफ अग्रिम				
ANF Advances	7.20	0.00	7.20	6.88
अन्य ऋण				
Other loans	0.00	0.00	0.00	16.72
आरक्षित ऋण				
<b>Unsecured Loans</b>	729175.77	0.00	729175.77	797079.03
संदिग्ध ऋणों के लिए प्रावधान				
Provision for Doubtful Loans	(332321.49)	0.00	(332321.49)	(306594.34)
कुल				
<b>TOTAL</b>	<b>7947711.55</b>	<b>0.00</b>	<b>7947711.55</b>	<b>7321356.20</b>
उधारकर्तावार वर्गीकरण				
<b>2 BORROWER-WISE CLASSIFICATION</b>				
(क) केंद्र तथा राज्य सरकारें				
(a) Central and State Governments	1304056.12	0.00	1304056.12	1367140.98
(ख) बैंक तथा वित्तीय संस्थान				
(b) Banks and Financial Institutions	454823.85	0.00	454823.85	492487.48
(ग) सहायक				
(c) Subsidiaries	0.00	0.00	0.00	0.00
(घ) कंपनियाँ				
(d) Companies	849939.18	0.00	849939.18	724771.92
(ङ) पालिसियों पर ऋण				
(e) Loans against policies	3397007.58	0.00	3397007.58	2930519.38
(च) अन्य				
(f) Others				
बंधक संपत्ति				
Mortgage Property	167773.10	0.00	167773.10	169308.68
महानगरपालिकाएँ				
Municipalities	16184.48	0.00	16184.48	17881.80
जिला परिषद				
Zilla Parishads	10.25	0.00	10.25	10.38
राज्य विद्युतमंडल / ऊर्जा उत्पादक				
State Electricity Boards/ Power Generators	879751.40	0.00	879751.40	901060.26

विवरण Particulars	गैर-संबद्ध व्यवसाय Non-linked Business	संबद्ध व्यवसाय Linked Business	कुल चालू वर्ष Total Current Year	कुल पिछले वर्ष Total Previous Year
राज्य सड़क परिवहन निगम State Road Transport Corporation	14364.75	0.00	14364.75	15261.57
सहकारी औद्योगिक संपदा Co-operative Industrial Estates	59.59	0.00	59.59	59.59
शक्कर सहकारिताएँ Sugar Co-operatives	43.36	0.00	43.36	43.36
सहकारी आवास संस्थाएँ Housing Co-op Societies	139824.66	0.00	139824.66	153153.82
सिंचन क्षेत्र Irrigation Sector	231923.66	0.00	231923.66	856225.36
डब्ल्यू.एस.बी., एस.एफ.सी., पी.टी.आर., ओ.टी.एच., एल.डी.बी., इत्यादी WSB, SFC, PTR, OTH, LDB Etc.	824261.50	0.00	824261.50	0.00
ए.एन.एफ. अग्रिम ANF Advances	7.20	0.00	7.20	6.88
व्यक्तिगत प्रतिभूतिपर ऋण Loans on Personal Security	2.36	0.00	2.36	2.36
अन्य ऋण Other Loans	0.00	0.00	0.00	16.72
अशोध्य तथा संदिग्ध ऋणों के लिए प्रावधान Provision for bad and doubtful debts	(332321.49)	0.00	(332321.49)	(306594.34)
<b>कुल TOTAL</b>	<b>7947711.55</b>	<b>0.00</b>	<b>7947711.55</b>	<b>7321356.20</b>
<b>3 निष्पादनवार वर्गीकरण PERFORMANCE-WISE CLASSIFICATION</b>				
(क) वर्गीकृत मानक ऋण				
(a) Loans classified as standard				
(कक) भारत में				
(aa) In India	7901941.89	0.00	7901941.89	7195650.23
(खख) भारत के बाहर				
(bb) Outside India	11728.74	0.00	11728.74	11329.10
वर्गीकृत मानक ऋण लिए प्रावधान Provision for Standard Loans	(47114.59)	0.00	(47114.59)	(38337.18)
(b) गैर मानक ऋणोंसे प्रावधान घटाइए Non-standard loans less provisions				
(कक) भारत में				
(aa) In India	366362.41	0.00	366362.41	420971.21
(खख) भारत के बाहर				
(bb) Outside India	0.00	0.00	0.00	0.00
मानक ऋणोंसे प्रावधान घटाइए Provision for Non-Standard loans	(285206.90)	0.00	(285206.90)	(268257.16)
<b>कुल TOTAL</b>	<b>7947711.55</b>	<b>0.00</b>	<b>7947711.55</b>	<b>7321356.20</b>
<b>4 परिपक्वतावार वर्गीकरण MATURITY-WISE CLASSIFICATION</b>				
(क) अल्पावधि - भारत में				
(a) Short Term - In India	101619.83	0.00	101619.83	110742.62
- भारत के बाहर				
- Outside India	450.01	0.00	450.01	427.62
(ख) दीर्घावधि				
(b) Long Term				
भारत में				
In India	7834841.55	0.00	7834841.55	7199797.37
भारत के बाहर				
Outside India	10800.16	0.00	10800.16	10388.59
<b>कुल TOTAL</b>	<b>7947711.55</b>	<b>0.00</b>	<b>7947711.55</b>	<b>7321356.20</b>



अनुसूची 10 - अचल परिसंपत्तियाँ  
SCHEDULE 10 - FIXED ASSETS

गैर-संबद्ध व्यवसाय

विवरण Particulars	प्रारंभिक Opening	लागत / कुल ब्लाक Cost/Gross Block		अंतिम Closing
		जोड़ Additions	कटौतियाँ Deductions	
गुडविल Goodwill	0.00	0.00	0.00	0.00
अप्रत्यक्ष Intangibles	0.00	0.00	0.00	0.00
भूमि - पूर्ण संपदा Land-Freehold	21582.45	74561.82	71.62	96072.65
पट्ट भूमि Land-Leasehold	40829.96	4593.40	9608.07	35815.29
भवन Buildings	118576.75	18932.18	3197.71	134311.22
फर्नीचर एवं फिटिंग्स Furniture & Fittings	30155.64	4023.38	1405.04	32773.98
सूचना प्राद्योगिकी उपस्कर Information Technology Equipment	75655.35	9737.78	3611.30	81781.83
वाहन Vehicles	26823.64	13288.56	8817.50	31294.70
कार्यालय उपस्कर Office Equipment	5365.62	464.82	315.27	5515.17
अन्य Others				
टेलिफोन Telephones	1116.18	61.75	55.11	1122.82
फैक्स / इपाबेक्स Fax/Epabx	533.65	15.07	33.77	514.95
मोबाईल फोन Mobile Phones	26.83	4.31	1.81	29.33
पुस्तकालय की पुस्तके Library Books	86.67	3.04	7.89	81.82
विविध पूँजी उपस्कर Miscellaneous Capital Equipment	3139.19	394.71	285.46	3248.44
दृकश्राव्य तथा अन्य सम्बन्धित प्रचार उपस्कर Audio visual and other allied publicity equipment	2037.08	239.47	149.48	2127.07
इंजिनियरिंग विभाग उपस्कर Engineering Dept. equipment	7.99	0.00	0.85	7.14
वोल्टेज स्टेबिलायझर तथा यू.पी.एस. Voltage stabilizers and UPS	7014.83	1805.54	443.95	8376.42
किराए पर भवनोंपर जनरेटर, डी.जी.सेटस् Generators, DG sets in rented premises	69.33	9.56	18.07	60.82
भवनोंका आधुनिकीकरण Modernisation of Premises	0.00	0.00	0.00	0.00
<b>कुल TOTAL</b>	<b>333021.16</b>	<b>128135.39</b>	<b>28022.90</b>	<b>433133.65</b>
पिछले साल का कुल Previous Year Total	250638.86	102428.03	20045.73	333021.16

(रुपये लाखों में)  
(Rupees in lac)

<b>Non-linked Business</b>					संबद्ध व्यवसाय <b>Linked Business</b>	चालू वर्ष <b>Current Year</b> कुल <b>Total</b>	पिछले वर्ष <b>Previous Year</b> कुल <b>Total</b>
पिछले वर्ष तक <b>Upto Last year</b>	वर्ष के लिए <b>For The year</b>	मूल्य-ह्रास <b>Depreciation</b> बिक्री/ समायोजन पर <b>on Sales/ Adjustment</b>	तारीख तक <b>To Date</b>	शुद्ध ब्लाक <b>Net Block</b> वर्ष के अंतमें <b>As at year end</b>			
0.00	0.00	0.00	0.00	0.00	0.00	0.00	0.00
0.00	0.00	0.00	0.00	0.00	0.00	0.00	0.00
60.43	0.00	1.12	59.31	96013.34	0.00	96013.34	21522.02
17.60	39.06	5.17	51.49	35763.80	0.00	35763.80	40812.36
21504.85	2836.70	313.28	24028.27	110282.95	0.00	110282.95	97071.90
12383.13	1575.38	556.47	13402.04	19371.94	0.00	19371.94	17772.51
61309.57	7972.33	1969.64	67312.26	14469.57	0.00	14469.57	14345.78
11761.17	4826.01	1717.89	14869.29	16425.41	0.00	16425.41	15062.47
4316.46	339.96	233.28	4423.14	1092.03	0.00	1092.03	1049.16
737.19	35.09	(6.46)	778.74	344.08	0.00	344.08	378.99
390.49	32.03	21.24	401.28	113.67	0.00	113.67	143.16
21.57	2.82	1.05	23.34	5.99	0.00	5.99	5.26
78.20	3.50	7.66	74.04	7.78	0.00	7.78	8.47
2131.27	214.15	188.64	2156.75	1091.66	0.00	1091.66	1007.92
1413.53	203.40	100.02	1516.91	610.16	0.00	610.16	623.55
6.82	0.21	0.85	6.18	0.96	0.00	0.96	1.17
5058.60	1037.82	103.89	5992.53	2383.89	0.00	2383.89	1956.23
60.76	4.77	7.92	57.61	3.21	0.00	3.21	8.57
0.00	0.00	0.00	0.00	0.00	0.00	0.00	0.00
<b>121251.64</b>	<b>19123.23</b>	<b>5221.66</b>	<b>135153.21</b>	<b>297980.44</b>	<b>0.00</b>	<b>297980.44</b>	<b>211769.52</b>
<b>110283.13</b>	<b>17993.19</b>	<b>7024.68</b>	<b>121251.64</b>	<b>211769.52</b>	<b>0.00</b>	<b>211769.52</b>	

अनुसूची 11 - रोकड़ एवं बैंक में अतिशेष  
SCHEDULE 11 - CASH AND BANK BALANCES

(रुपये लाखों में)  
(Rupees in lac)

विवरण Particulars	गैर-संबद्ध व्यवसाय Non-linked Business	संबद्ध व्यवसाय Linked Business	कुल चालू वर्ष Total Current Year	कुल पिछले वर्ष Total Previous Year
नकद (चेक, ड्राफ्ट एवं स्टैम्प सहित) 1 Cash (including cheques, drafts and stamps)	255078.11	0.00	255078.11	398584.53
बैंक जमा 2 Bank Balances				
(क) जमा खाता (a) Deposit Accounts				
(कक) अल्पावधि (तुलन पत्र की तारीख से 12 महीनों के भीतर देय) (aa) Short-term (due within 12 months of the date of Balance Sheet)	281706.16	0.00	281706.16	103456.84
(खख) अन्य (bb) Others	25143.92	0.00	25143.92	268892.50
(ख) चालू खाता (b) Current Accounts	893176.43	0.00	893176.43	610561.07
(ग) अन्य (c) Others	0.00	0.00	0.00	0.00
मांगने पर और अल्प सूचना पर धन 3 Money at Call and Short Notice				
(क) बैंक में (a) With Banks	0.00	0.00	0.00	0.00
(ख) अन्य संस्थानों में (b) With other Institutions	1.92	0.00	1.92	0.00
(घ) अन्य - आर.इ.पी.ओ.एस. (c) Other -REPOS	0.00	0.00	0.00	50078.42
अन्य मार्गस्त प्रेषस्त धन 4 Others - Remittances in transit	160276.84	0.00	160276.84	314389.54
सी.बी.एल.ओ. CBLO	113880.18		113880.18	28014.03
कुल <b>TOTAL</b>	<b>1729263.56</b>	<b>0.00</b>	<b>1729263.56</b>	<b>1773976.93</b>
गैर अनुसूचित बैंकों की शेष उपरोक्त 2 तथा 3 में सम्मिलित है* Balances with non-scheduled banks included in 2 and 3 above.*	0.00	0.00	0.00	0.00
रोकड़ एवं बैंक में अतिशेष <b>CASH &amp; BANK BALANCES</b>				
भारत में In India	1715223.67	0.00	1715223.67	1761581.68
भारत के बाहर Outside India	14039.89	0.00	14039.89	12395.25
कुल <b>TOTAL</b>	<b>1729263.56</b>	<b>0.00</b>	<b>1729263.56</b>	<b>1773976.93</b>

\* स्थानीय विधि के अनुसार नियंत्रित विदेशी शाखाओं के बैंक खातों के अलावा

\* Excluding bank accounts of foreign branches which are held as per local laws.

**अनुसूची 12 - अग्रिम एवं अन्य परिसम्पत्तियाँ**  
**SCHEDULE 12 - ADVANCES AND OTHER ASSETS**

(रुपये लाखों में)  
(Rupees in lac)

विवरण Particulars	गैर-संबद्ध व्यवसाय Non-linked Business	संबद्ध व्यवसाय Linked Business	कुल चालू वर्ष Total Current Year	कुल पिछले वर्ष Total Previous Year
<b>अग्रिम</b>				
<b>ADVANCES</b>				
अंतरण कंपनियों में आरक्षित जमा				
1 Reserve deposits with ceding companies	0.00	0.00	0.00	0.00
अंतरण कंपनियों को अग्रिम				
2 Advances to ceding companies	0.00	0.00	0.00	0.00
निवेशों के लिए आवेदन धन				
3 Application money for investments	0.00	0.00	0.00	56735.82
पहले भुगतान / पूर्वदत्त खर्च				
4 Prepayments/Prepaid Expenditure	11001.21	0.00	11001.21	10340.95
आधिकारियों / निदेशकों को अग्रिम				
5 Advances to Officers / Directors	0.00	0.00	0.00	0.00
अदा किया गया अग्रिम कर एवं स्रोत पर कर कटौती				
6 Advance tax paid and taxes deducted at source (Net of provisions for tax Rs. 1412879.02) (Previous year Rs. 1150442.55)	71914.07	0.00	71914.07	29299.88
अन्य				
7 Others				
(क) कर्मचारियों को अग्रिम				
(a) Advances to employees	57758.88	0.00	57758.88	52577.86
(ख) अन्यो को अग्रिम				
(b) Advances to others	3071.93	0.00	3071.93	8141.91
(ग) जमा				
(c) Deposits	70822.62	0.00	70822.62	64988.21
(घ) अन्य अग्रिम				
(d) Other advances	55651.56	0.00	55651.56	17970.39
फुटकर देनदार, अग्रिम तथा जमा के लिए प्रावधान				
Provision for sundry debtors, advances and deposits	(1126.43)	0.00	(1126.43)	(1002.72)
कुल (क)				
<b>TOTAL (A)</b>	<b>269093.84</b>	<b>0.00</b>	<b>269093.84</b>	<b>239052.30</b>
<b>अन्य परिसम्पत्तियाँ</b>				
<b>OTHER ASSETS</b>				
निवेशों पर बकाया / प्रोदभूत आय				
1 Income outstanding/accrued on investments	1918529.95	0.00	1918529.95	1370610.86
संदिग्ध व्याज तथा लाभांश का प्रावधान				
Provision for doubtful Interest & Dividends	(246228.80)	0.00	(246228.80)	(172386.30)
बकाया प्रीमियम				
2 Outstanding Premiums	549378.00	0.00	549378.00	525678.82
एजेंटों के शेष				
3 Agents' Balances	87467.33	0.00	87467.33	74609.87
एजेंटों के संदिग्ध शेष के लिए प्रावधान				
Provision for agents doubtful balances	(18.84)	0.00	(18.84)	(16.62)
विदेशी एजेंसियों के शेष				
4 Foreign Agencies' Balances	0.00	0.00	0.00	0.00
संदिग्ध विदेशी एजेंसियों के शेष के लिए प्रावधान				
Provision for Foreign agencies' doubtful balances	0.00	0.00	0.00	0.00
बीमा व्यवसाय करनेवाली अन्य इंटिटियों से प्राप्त होने वाला				
5 Due from other entities carrying on insurance business	143.05	0.00	143.05	351.39

विवरण Particulars	गैर-संबद्ध व्यवसाय Non-linked Business	संबद्ध व्यवसाय Linked Business	कुल चालू वर्ष Total Current Year	कुल पिछले वर्ष Total Previous Year
सहायक / नियंत्रक कंपनीसे प्राप्त होनेवाला				
6 Due from subsidiaries/holding company पुनर्बीमा दावें / शेष प्राप्त	0.00	0.00	0.00	0.00
7 Reinsurance claims/balances receivable भारतीय रिजर्व बैंक में जमा (बीमा अधिनियम 1938 की खण्ड 7 के अनुसरण में)	1.49	0.00	1.49	0.00
8 Deposit with Reserve Bank of India (Pursuant to Section 7 of Insurance Act, 1938) अन्य	0.00	0.00	0.00	0.00
9 Others				
क) बकाया / प्रोदभूत ऋण पर ब्याज				
a) Interest on loans outstanding/accrued	539709.59	0.00	539709.59	445743.36
ख) स्टेशनरी का स्टॉक, आदि हाथ में				
b) Stock of stationery, etc. on hand	4831.53	0.00	4831.53	4459.44
ग) अन्य परिसंपत्तियाँ				
c) Other assets	17149.69	0.00	17149.69	14501.49
घ) शेयर जिनका आबंटन बकाया है				
d) Shares pending allotment	2146.36	0.00	2146.36	2921.23
<b>कुल (ख)</b>				
<b>TOTAL (B)</b>	<b>2873109.35</b>	<b>0.00</b>	<b>2873109.35</b>	<b>2266473.54</b>
<b>कुल (क + ख)</b>				
<b>TOTAL (A + B)</b>	<b>3142203.19</b>	<b>0.00</b>	<b>3142203.19</b>	<b>2505525.84</b>
भारत में				
In India	3137419.55	0.00	3137419.55	2502435.82
भारत के बाहर				
Outside India	4783.64	0.00	4783.64	3090.02
<b>कुल</b>				
<b>TOTAL</b>	<b>3142203.19</b>	<b>0.00</b>	<b>3142203.19</b>	<b>2505525.84</b>

**अनुसूची 13 - चालू देयताएं**  
**SCHEDULE 13 - CURRENT LIABILITIES**

 (रुपये लाखों में)  
 (Rupees in lac)

विवरण Particulars	गैर-संबद्ध व्यवसाय Non-linked Business	संबद्ध व्यवसाय Linked Business	कुल चालू वर्ष Total Current Year	कुल पिछले वर्ष Total Previous Year
एजेंटों के शेष 1 Agents' Balances	0.00	0.00	0.00	0.00
अन्य बीमा कंपनियों को देय राशि 2 Balances due to other insurance companies	5316.31	0.00	5316.31	2186.94
संधि कंपनियों से अग्रिम 3 Advances from Treaty Companies	0.00	0.00	0.00	0.00
पुनर्बीमा अंतरण पर धारित जमा 4 Deposits held on re-insurance ceded	0.00	0.00	0.00	0.00
अग्रिम रूप में प्राप्त प्रीमियम 5 Premiums received in advance	9765.95	0.00	9765.95	15239.02
फुटकर लेनदार 6 Sundry creditors	602971.75	0.00	602971.75	202112.79
सहायक / नियंत्रक कंपनी को देय 7 Due to subsidiaries/holding company	0.00	0.00	0.00	0.00
बकाया दावें 8 Claims Outstanding	98893.60	0.00	98893.60	81942.08
देय वार्षिकियाँ 9 Annuities Due	4578.62	0.00	4578.62	3222.07
बैंक शेष 10 Bank Balances	360484.19	0.00	360484.19	304840.60
अधिकारियों / निदेशकों को देय 11 Due to Officers/Directors	0.00	0.00	0.00	0.00
अन्य 12 Others				
क) कर्मचारी भविष्य तथा पेन्शन निधि के न्यासियों को देय राशियाँ				
a) Amounts due to trustees of staff provident & pension fund	193416.11	0.00	193416.11	194718.17
ख) बकाया कमीशन				
b) Outstanding Commission	72139.19	0.00	72139.19	54534.40
ग) प्रीमियम तथा अन्य जमा राशियाँ				
c) Premium and other deposits	114569.28	0.00	114569.28	71264.82
घ) अवकाश नकदीकरण से संबंधित अनुमानित दायित्व				
d) Estimated liability in respect of leave encashment	119131.00	0.00	119131.00	80509.00
ङ) पूँजी मोचन (निर्धारित वार्षिकी सहित) व्यवसाय चालू खाता				
e) Capital Redemption (including annuity certain) business current account	(1603.98)	0.00	(1603.98)	(204.57)
च) वरिष्ठ पेन्शन बीमा योजना चालू खाता				
f) Varishtha Pension Bima Yojana current account	30363.12	0.00	30363.12	29182.28
छ) संबद्ध व्यवसाय खाता				
g) Linked Business Contra Account	(1238220.42)	0.00	(1238220.42)	(408027.14)
<b>कुल</b>				
<b>TOTAL</b>	<b>371804.72</b>	<b>0.00</b>	<b>371804.72</b>	<b>631520.46</b>
चालू देयताएं <b>CURRENT LIABILITIES</b>				
भारत में In India	369929.48	0.00	369929.48	629370.58
भारत के बाहर Outside India	1875.24	0.00	1875.24	2149.88
<b>कुल</b>				
<b>TOTAL</b>	<b>371804.72</b>	<b>0.00</b>	<b>371804.72</b>	<b>631520.46</b>

अनुसूची 14 - प्रावधान  
SCHEDULE 14 - PROVISIONS

(रुपये लाखों में)  
(Rupees in lac)

विवरण Particulars	गैर-संबद्ध व्यवसाय Non-linked Business	संबद्ध व्यवसाय Linked Business	कुल चालू वर्ष Total Current Year	कुल पिछले वर्ष Total Previous Year
कराधान के लिए (घटाइए भुगतान एवं स्रोत पर कर कटौती) 1 For taxation (less payments and taxes deducted at source)	0.00	0.00	0.00	0.00
प्रस्तावित लाभांश के लिए (5% मूल्यन अधिशेष) 2 For proposed dividends (5% Valuation Surplus)	92911.58	0.00	92911.58	82958.97
लाभांश वितरण कर के लिए 3 For dividend distribution tax	0.00	0.00	0.00	0.00
पालिसीधारकों को देय बोनस 4 Bonus payable to the policyholders	0.00	0.00	0.00	0.00
अन्य 5 Others				
शोधक्षमता सीमा के लिए आरक्षण का प्रावधान Provision for reserve for solvency margin	1494305.60	0.00	1494305.60	1494305.60
<b>कुल TOTAL</b>	<b>1587217.18</b>	<b>0.00</b>	<b>1587217.18</b>	<b>1577264.57</b>
<b>प्रावधान PROVISIONS</b>				
भारत में In India	1587051.44	0.00	1587051.44	1577098.86
भारत के बाहर Outside India	165.74	0.00	165.74	165.71
<b>कुल TOTAL</b>	<b>1587217.18</b>	<b>0.00</b>	<b>1587217.18</b>	<b>1577264.57</b>

अनुसूची 15 - विविध व्यय (जो बट्टे खाते में न डाले गए हों या समायोजित न किए गए हों) (रुपये लाखों में)  
**SCHEDULE 15 - MISCELLANEOUS EXPENDITURE (To the extent not written off or adjusted) (Rupees in lac)**

विवरण Particulars	गैर-संबद्ध व्यवसाय Non-linked Business	संबद्ध व्यवसाय Linked Business	कुल चालू वर्ष Total Current Year	कुल पिछले वर्ष Total Previous Year
शेयर / ऋण-पत्र जारी करने में अनुमत छूट				
1 Discount Allowed in issue of shares/debentures	0.00	0.00	0.00	0.00
अन्य				
2 Others	0.00	0.00	0.00	0.00
<b>कुल</b>				
<b>TOTAL</b>	<b>0.00</b>	<b>0.00</b>	<b>0.00</b>	<b>0.00</b>
भारत में				
In India	0.00	0.00	0.00	0.00
भारत के बाहर				
Outside India	0.00	0.00	0.00	0.00
<b>कुल</b>				
<b>TOTAL</b>	<b>0.00</b>	<b>0.00</b>	<b>0.00</b>	<b>0.00</b>



## अनुसूची 15 (क):

### जीवन तथा पूँजी मोचन निर्धारित वार्षिकी व्यवसाय से संबंधित वित्तीय विवरणों का भाग निर्मित करने वाले उद्घाटित विषय

#### (क) लेखों की टिप्पणियाँ

1) आकस्मिक देयताएं	चालू वर्ष	पिछले वर्ष
क) आंशिक रूप से आभिदत्त निवेश	22 लाख रुपये	22 लाख रुपये
ख) बकाया बीमांकन प्रतिबद्धताएं	कुछ नहीं	कुछ नहीं
ग) निगम के विरुद्ध दावें जो ऋण के रूप में अभिस्वीकृत नहीं किए गए हों	3908 लाख रुपये	2180 लाख रुपये
घ) निगम द्वारा या निगम की ओर से दी गई गारंटी	कुछ नहीं	कुछ नहीं
ङ) विवादित सांविधिक मांग/देयताएं जिसका उपबंध न किया गया हो	6612 लाख रुपये	439 लाख रुपये
च) पुनर्बीमा अनिवार्यता जिसका उपबंध न किया गया हो	कुछ नहीं	कुछ नहीं
छ) अन्य	1458 लाख रुपये	3300 लाख रुपये

#### 2) चालू जीवन पालिसियों के संबंध में देयताओं के मुल्यांकन के लिए बीमांकन का पूर्वानुमान

निगम का जीवन बीमा व्यवसाय असंबद्ध सहभागी व्यवसाय, असंबद्ध गैर-सहभागी व्यवसाय एवं संबद्ध गैरसहभागी व्यवसाय में बंटा है। इनमें से कुछ पॉलिसियों में अनुवृद्धियाँ जुड़ी हुई हैं जैसे गंभीर बीमारी, अपंगता लाभ एवं सावधि बीमा सहित दुर्घटना लाभ।

संबद्ध गैर सहभागी व्यवसाय के बीमा प्लस योजना में 3 निधियाँ शामिल हैं यथा बैलेंसड फंड, रिस्क फंड तथा सिक्यूरिटी फंड तथा प्युचर प्लस योजना में 4 निधियाँ शामिल हैं यथा बॉण्ड फंड, इन्कम फंड, बैलेंसड फंड तथा ग्रोथ फंड तथा जीवन प्लस, मनी प्लस, मार्केट प्लस, फॉर्च्युन प्लस और प्रॉफिट प्लस इन योजनाओं में 4 निधियाँ शामिल हैं यथा बॉण्ड फंड, सिक्यूरिटी फंड, बैलेंसड फंड तथा ग्रोथ फंड और हेल्थ प्लस में हेल्थ प्लस फंड।

31 मार्च 2009 को सहभागी एवं गैर-सहभागी दोनों तरह की चालू पॉलिसियों के बीमांकन की देयता की गणना सकल प्रीमियम तरीके से की जाती है। संबद्ध व्यवसाय से संबंधित युनिट देयता का मूल्य, मूल्यन तिथि को पॉलिसीधारकों के खातों में जमा यूनिटों के शुद्ध परिसम्पति मूल्य के आधार पर निकाला गया है। संबद्ध व्यवसाय के अंतर्गत गैर-इकाई पॉलिसियों के बीमांकन की देयता की गणना कटौती नकद प्रवाह तरीके से की जाती है। देयताओं की गणना ब्याज, मृत्युदर, अस्वस्थता, दर, बोनस (जहाँ लागू हो), व्यय एवं मुद्रास्फीति के पूर्वानुमानों पर आधारित होती है।

मूल्यांकन के लिए प्रयुक्त ब्याज दरें योजना के प्रकार के अनुसार भिन्न-भिन्न हैं और मूलाधार परिसंपत्तियों तथा देयताओं के स्वरूप एवं अवधि के आधार पर 6.80% और 9% प्र.व. के बीच रखी गई थीं। प्रयुक्त मृत्यु दरें प्रकाशित भारतीय बीमाकृत जीवन मृत्यु दर (1994-96) संशोधित अंतिम सारणी और प्रतिकूल विचलन के लिए गुंजायश हेतु प्रत्याशित अनुभवों तथा छुटों को प्रतिबिंबित करने के लिए समायोजित एलआईसी ए (1996-98) मृत्यु दर सारणी पर आधारित थीं। प्रयुक्त अस्वस्थता दरें गंभीर रूग्णता आधार सारणी (सीबीआईटी 93, यूके) पर आधारित थीं जिसे आईआरडीए ने भारत में प्रयोग के लिए अपना लिया है। हेल्थ प्लस के लिए म्युनिक दरें प्रभावित दरें प्रयुक्त की गई हैं। इन दरों में हमारे प्रयोग के लिए यथोचित संशोधन कर लिया गया है, विवेकशीलता के लिए गुंजायश के साथ।

प्रयुक्त खर्च प्रीमियम के प्रतिशत के रूप में या बीमा राशि के प्रतिशत या प्रति पॉलिसी या इन दोनों का संयोजन होता है। प्रयुक्त मुद्रास्फीति दर 3% रखी गयी है ताकि वह ब्याज दरों तथा व्यय से सुसंगत हो।

सहयोगी पॉलिसियों के दायित्व निर्धारण में भविष्यकालीन बोनस के अलावा कराधान भत्ता एवं शेयरधारकों को अधिशेष का आबंटन भी ध्यान में रखा गया है। पॉलिसियोंका पुनर्चलन, नये व्यवसाय का समापन, एडस, आपत्काल, दावों का शीघ्र भुगतान, एवं के लिए आकस्मिक आरक्षण का प्रावधान किया गया है। पूर्वानुमानोंका निर्धारण मूल्यांकन तिथि को, प्रतिकूल विचलन की अतिरिक्त राशि के मार्जिन राशी का प्रावधान कर, भावी अनुभवों के दूरदर्शी मूल्यांकन के रूप में किया जाता है।

समस्त जीवन व्यवसाय के बीमांकन के फलस्वरूप बनने वाला अधिशेष जीवन बीमा निगम अधिनियम, 1956 की धारा 28 के प्रावधानों के अनुसार आबंटित किया गया है।

#### 3) भारत में एवं भारत के बाहर निगम की परिसम्पत्तियों पर भार (प्रबंधन द्वारा यथा प्रमाणित)

तुलन पत्र की तारीख को निगम की परिसम्पत्तियों पर कोई भार नहीं था।

#### 4) 31.3.2009 को दी गई वचन बद्धताएं एवं ऋणों के बकाए निवेश एवं अचल परिसम्पत्तियाँ कुल 786563 लाख रु. (पिछले वर्ष 331092 लाख रु.) थी।

#### 5) परिशोधन के आधार

##### (क) ऋण प्रतिभूतियाँ

इकाई संबद्ध व्यवसाय, जहाँ सभी ऋण प्रतिभूतियाँ बी वी वी प्रा के दिशा निर्देशों के अनुसार बाजार मूल्य पर दर्शाए गए हैं, के अलावा अन्य, सभी प्रकार के व्यवसाय से सम्बन्धित सरकारी प्रतिभूतियों सहित सभी ऋण प्रतिभूतियों के मामलों में, वहीं मूल्य अंकित मूल्य से अधिक होने पर उसे धारिता/परिपक्वता की शेष अवधि के लिए, अधिमूल्य समांतर आधार पर परिशोधित किया गया है।

##### (ख) विमोच्य अधिमानी शेयर

सभी वर्गों की व्यवसाय में जहाँ वहीं मूल्य अंकित मूल्य से अधिक है, अधिमूल्य, धारिता/परिपक्वता की शेष अवधि के लिए समांतर आधार पर परिशोधित किया गया है।

## SCHEDULE 15 A:

### (A) DISCLOSURES FORMING PART OF THE FINANCIAL STATEMENTS OF LIFE AND CAPITAL REDEMPTION AND ANNUITY CERTAIN BUSINESS

#### (A) NOTES TO ACCOUNTS

##### 1) Contingent liabilities

	<u>Current Year</u>	<u>Previous Year</u>
a. Partly paid-up investments	Rs. 22 lacs	Rs. 22 lacs
b. Underwriting commitments outstanding	Nil	Nil
c. Claims against the Corporation not acknowledged as Debts	Rs. 3908 lacs	Rs. 2180 lacs
d. Guarantees given by or on behalf of the Corporation	Nil	Nil
e. Statutory demands/liabilities in dispute, not provided for	Rs. 6612 lacs	Rs. 439 lacs
f. Reinsurance obligations to the extent not provided for	Nil	Nil
g. Others	Rs. 1458 lacs	Rs. 3300 lacs

##### 2) Actuarial Assumptions for valuation of liabilities for life policies in force:

The Corporation's Life Insurance Business consists of policies under Non-Linked Participating Business, Non-Linked Non-Participating Business and Linked Non-Participating Business. Some of these policies have riders attached to them such as Critical Illness, Term Assurance and Accident Benefit, including Accidental Disability Benefit.

The Linked Non-Par Business consists of :-

- 3 funds namely, Balanced Fund, Risk Fund and Secured Fund for Bima Plus Plan
- 4 funds namely, Bond Fund, Income Fund, Balanced Fund and Growth Fund for Future Plus Plan and Gratuity Plus Plan (Group Business)
- 4 funds namely, Bond Fund, Secured Fund, Balanced Fund and Growth Fund for each of the plans Jeevan Plus, Money Plus, Market Plus, Fortune Plus, Profit Plus, Money plus1, Market plus1, Child Fortune Plus
- Health fund for Health Plus Plan

The Actuarial Valuation liability for both participating and Non-Participating policies in our books as on March 31, 2009 is calculated using the Gross Premium Method of valuation calculated on a policy by policy basis. It is ensured that the reserve for each policy is at least equal to the Guaranteed Surrender Value. The unit liability in respect of Linked business is taken as the Net Asset Value of the units to the credit of policyholders as on the date of valuation. The non unit liability under the linked business is calculated using the discounted cash flow method. The liabilities are calculated based on the assumptions for interest, mortality, morbidity, bonuses wherever applicable, expenses and inflation.

The interest rates used for valuation vary according to the type of plan and ranged from 6.80% to 9.00% p.a. depending on the nature and term of the underlying assets and liabilities. The mortality rates used were based on the published Indian Assured Lives Mortality (1994-96) modified ultimate table and LIC a (1996-98) mortality table adjusted to reflect expected experiences and allowances for margin for adverse deviation. Morbidity rates used were based on the Critical Illness Base table (CIBT 93, UK) which has been adopted by IRDA for use in India. In case of Health Plus the Munich Re incidences rates is used. These rates have been suitably modified for our use with margins included for prudence.

The expenses were used either as a percentage of premium or percentage of sum assured or per policy or a combination of these. The inflation rates used were 3% so as to be consistent with interest rates and expenses.

In case of Participating policies, the allowance for taxation and allocation of surplus to shareholders is also made in liability assessment, in addition to the future reversionary bonuses. Contingency reserves have been provided for revival, closure of new business, AIDS, Catastrophe, Interest Fluctuation Reserve, Immediate payment of Claim and Adjustment for flow of business. The assumptions were determined on a prudent assessment of the future experiences at the date of valuation with allowances for margin for adverse deviation.

In case of linked business, Fund for Future Appropriations (FFA) has been provided this year as per stipulations of IRDA.

Surplus emerging as a result of actuarial valuation of all life business have been allocated in accordance with the provisions of Section 28 of the LIC Act of 1956

##### 3) Encumbrances to assets of the Corporation in and outside India (As certified by the Management)

There were no encumbrances on the assets of the Corporation as at the balance sheet date.

##### 4) Commitments made and outstanding for loans, investments and fixed assets as on 31.3.2009 aggregate to Rs. 786563 lacs (previous year Rs. 331092 lacs).

##### 5) Basis of amortisation of:

###### (a) Debt securities

In respect of all debt securities including Government Securities, where the book value is more than the face value, the premium has been amortised on straight line basis over the balance period of holding/maturity in all classes of business except Unit Linked Business where all the debt securities have been shown at market value in terms of the IRDA guidelines.

###### (b) Redeemable Preference Shares:

Where the book value is more than the face value, the premium has been amortised on the straight line basis over the balance period of holding/ maturity in all classes of business.

6) दावे

तुलन पत्र की तारीख को 6 महीने से अधिक के समायोजित एवं अदा न किए गए दावों (प्रबंधन द्वारा यथा प्रमाणित)

	संख्या		राशि (लाख रु. में)	
	चालू वर्ष	पिछले वर्ष	चालू वर्ष	पिछले वर्ष
मृत्यु दावे	2955	5847	1151	1105
परिपक्वता दावे	278692	182460	35258	23085

7) बकाया संविदाओं का मूल्य -

असंबद्ध व्यवसाय के संबंध में।

(क) खरीदियाँ जिनमें परिदान लंबित हो 647 लाख रु. (पिछले वर्ष 1647 लाख रु.)

(ख) बिक्रियाँ जिन में अदाचारियाँ अतिदेय हो 5042 लाख रु. (पिछले वर्ष 4190 लाख रु.)

पेंशन व्यवसाय तथा पूँ मो. (नि. वा. सहित) व्यवसाय के संबंध में निवेश से संबंधित कोई भी संविदा बकाया नहीं थी।

संबद्ध व्यवसाय के संबंध में निवेशों के बारे में संविदाओं का मूल्य :

(क) खरीदियाँ जिनमें परिदान लंबित हो 961 लाख रु. (पिछले वर्ष 40206 लाख रु.)

(ख) बिक्रियाँ जिन में अदाचारियाँ अतिदेय हो 2824 लाख रु. (पिछले वर्ष कुछ नहीं)

8) परिचालन व्यय-व्यवसाय के विभिन्न प्रखण्डों में खर्च के आबंटन के आधार (31.03.2009 तक के मुल्यांकन के)

असंबद्ध सहभागी, असंबद्ध गैर-सहभागी, सामान्य वार्षिकियाँ, पेंशन, समूह व्यवसाय, इकाई संबद्ध व्यवसाय, पूँ मो (नि. वा. सहित) व्यवसाय एवं वरिष्ठ पेंशन बीमा योजनाके संबंध में परिचालन खर्च के आबंटन का आधार निम्न है-

(क) जिन खर्चों का सीधे पता लगाया जा सकता है उनका आबंटन वास्तविक आधार पर किया जाता है।

(ख) जिन अन्य खर्चों की प्रत्यक्ष पहचान नहीं हो सकती उनका आबंटन सामान्य पूल से निम्नलिखित में से किसी के आधार पर या इनके संयोजन के आधार पर किया गया है:

i. पॉलिसियों की संख्या

ii. कुल संगृहीत प्रीमियम (जो फिरसे एकल प्रीमियम तथा नियमित प्रीमियम के रूप में दर्शाया जाता है)

iii. बीमित राशि

आबंटन की विधि का निर्णय खर्चों के स्वरूप (एनबी/नवीकरण, नियत/परिवर्तनशील आदि) के आधार पर किया जाता है और व्यवसाय को हर लाइन पर व्यय के वर्गों पर आधारित पहचान योग्य पैरामीटर लागू किए जाते हैं।

विभिन्न व्यवसाय प्रखण्डों के बीच सामान्य खर्च का आबंटन तथा सहभागी, गैर-सहभागी एवं वार्षिकी पॉलिसियों के बीच खर्चों का आबंटन नियुक्त बीमांककों द्वारा यथा प्रमाणित होता है।

9) अध्यक्ष एवं प्रबंध निदेशकों को प्रबंधकीय पारिश्रमिक

	राशि (लाख रु. में)	
	चालू वर्ष	पिछले वर्ष
वेतन एवं भत्ते	72.20	45.58
पेंशन में निगम का अंशदान	4.85	1.80
परिलब्धियों का करयोग्य मूल्य	2.31	2.22
प्रदत्त उपदान	कुछ नहीं	कुछ नहीं

10) उचित मूल्य आधार पर मूल्यांकित इक्विटी शेयरों, सहयोग निधि में निवेशों की ऐतिहासिक लागत

	राशि (लाख रु. में)	
	चालू वर्ष	पिछले वर्ष
(क) असंबद्ध व्यवसाय		
जीवन, वार्षिकी एवं समूह योजनाएं	रु. 6764725	रु. 5870806
शेयरधारकों का खाता	रु. 7569	रु. 7535
सहयोग निधि निवेश	रु. 106057	रु. 224221
(ख) संबद्ध व्यवसाय		
इक्विटी शेयर	रु. 7287994	रु. 4598401
सरकारी प्रतिभूतियाँ	रु. 2133179	रु. 1644569
(ग) पूँजी मोचन तथा निर्धारित वार्षिकी सहित	11	11

11) निवेश संपत्ति के पुनर्मूल्यांकन का आधार

निवेश संपत्ति के मूल्य का हर तीन वर्ष में एक बार पुनर्मूल्यांकन किया जाता है। पुनर्मूल्यांकन चालू वित्तीय वर्ष 2007-2008 के दौरान 'किराया पूँजीकरण' विधि का प्रयोग करके किया गया था और बिना किसी भवन/संरचना के खाली जमीन का मूल्य 'वर्तमान बाजार मूल्य' विधि से लगाया गया था।

**6) Claims**

The claims settled and remaining outstanding for a period of more than 6 months as on the balance sheet date: (As certified by the Management).

	Number		Amount (Rs. in lacs)	
	Current Year	Previous Year	Current Year	Previous Year
Claims by death	2955	5847	1151	1105
Claims by maturity	278692	182460	35258	23085

**7) Value of contracts in relation to Investments**

In respect of Non- Linked business:

- (a) Purchases where deliveries are pending Rs. 657 lacs (Previous year Rs.1647 lacs)  
 (b) Sales where payments are overdue Rs. 5042 lacs (Previous year Rs. 4190 lacs)

There were no contracts outstanding in relation to investments in respect of Pension business and CRAC business.

In respect of Linked business:

- (a) Purchases where deliveries are pending Rs. 961 lacs (Previous Year Rs.40206 lacs)  
 (b) Sales where payments are overdue Rs. 2824 lacs (Previous Year Rs. NIL )

**8) Operating Expenses: Basis of allocation of expenditure to various segments of business (for Valuation as at 31.03.2009)**

Operating Expenses relating to insurance business are allocated to Non-Linked Participating, Non-Linked Non-Participating, General Annuities, Pensions, Group Business, Unit Linked Business, CRAC and VPBY business on the basis of:

- a. Expenses which are directly identifiable have been allocated on actual basis, and  
 b. Other Expenses which are not directly identifiable are allocated out of the common pool on the following basis or a combination of these:  
 i. Number of policies  
 ii. Total premium collected which is further bifurcated to Single and regular premium  
 iii. Sum assured

The method of allocation has been decided based on the nature of expenses (NB/renewal, fixed/variable etc.) and identifiable parameters based on expense classes are applied to each line of business.

Allocation of common expenses between various business segments and allocation of expenses between Participating, Non-Participating and Annuity Policies are as certified by the Appointed Actuary.

**9) Managerial Remuneration to Chairman & Managing Directors**

	Amount (Rs. in lacs)	
	Current Year	Previous Year
Salaries & Allowances	72.20	45.58
Corporation's contribution to Pension	4.85	1.80
<b>Taxable Value of Perquisites</b>	<b>2.31</b>	<b>2.22</b>
Gratuity paid	NIL	NIL

**10) (a) Non Linked Business:**

**Historical cost of investments in Equity Shares and Mutual fund valued on fair value basis.**

	Current Year	Previous Year
Life, Annuity and Group Schemes	Rs. 6764725 lacs	Rs. 5870806 lacs
Shareholders Account	Rs. 7569 lacs	Rs. 7535 lacs
Mutual Fund Investments	Rs. 106057 lacs	Rs. 224221 lacs

**(b) Linked Business:**

**Historical cost of investments valued on fair value basis.**

	Current Year	Previous Year
Equity Shares	Rs. 7287994 lacs	Rs. 4598401 lacs
Government Securities	Rs. 2133179 lacs	Rs. 1644569 lacs

**(c) Capital Redemption & Annuity Certain:**

**Historical cost of investments in Equity Shares valued on fair value basis.**

	Current Year	Previous Year
Equity Shares	Rs. 11 lacs	Rs. 11 lacs

**11) Basis of revaluation of investment property**

Investment property is revalued once in every three years. Revaluation was carried out during the financial year 2007-2008 using 'Rent Capitalisation' method and land alone without any building/structure was valued by 'Current Market value' method.

12) लेखा नितियाँ 15 "कर्मचारी हितलाभ के अनुसार लेखा नितियों में परिभाषित किए हुए कर्मचारी हितलाभ के संबंध में उद्घाटीत विषय निम्नलिखित हैं।

(क) 31.03.2009 तक की कर्मचारी ग्रॅच्युइटी देयता की गिनती - ए एस 15 के अनुसार (सुधारित 2005)

इस दायित्व का वर्तमान मूल्य बीमांकन मुल्यांकन पर आधारित, प्रस्तावित ईकाई जमा पद्धती से निश्चित किया गया है।

I) पूर्वानुमान :	31.03.2009	31.03.2008
	तक के	तक के
रियायती दरें	8.00%	8.00%
क्षतिपूर्ती स्तर से वृद्धि दर	9.60%	9.55%
योजित परिसंपत्तियों पर लाभ का दर	6.00%	6.00%
कर्मचारियों के उर्वरित-कार्यकाल का अपेक्षित औसत (वर्ष)	16	17

(आंकड़े करोड़ों में)

II) दायित्वोंके वर्तमान मूल्यों में होनेवाले परिवर्तन दर्शानेवाली सूची:	31.03.2009	31.03.2008
वर्ष की शुरूआत तक के दायित्वोंका वर्तमान मूल्य	2506.17	2242.90
अधिग्रहण समायोजन	-	-
ब्याज लागत मूल्य	200.49	179.43
गत सेवा लागत मूल्य	-	-
वर्तमान सेवा लागत मूल्य	506.64	36.25
संक्षिप्त लागत मूल्य/(जमा)	-	-
निपटारा लागत मूल्य/(जमा)	-	-
अदा किया गया लाभ	(78.06)	(58.25)
दायित्वोंपर बीमांकन (लाभ)/हानी	599.25	105.84
वर्ष के अंत तक के दायित्वोंका वर्तमान मूल्य	2535.99	2504.17

III) योजित परिसंपत्तियों के सही मूल्य में बदल दर्शानेवाली सूची:	31.03.2009	31.03.2008
वर्ष की शुरूआत में योजित परिसंपत्तियों का सही मूल्य	2505.69	2227.04
अधिग्रहण समायोजन	-	-
योजित परिसंपत्तियोंपर अपेक्षित लाभ	236.80	209.90
अंशदान	-	127.00
अदा किया गया लाभ	(78.07)	(58.25)
योजित परिसंपत्तियोंपर बीमांकन लाभ/(हानी)	-	-
वर्ष के अंत तक योजित परिसंपत्तियों का सही मूल्य	2664.42	2505.69

IV) योजित परिसंपत्तियों का सही मूल्य दर्शानेवाली सूची:	31.03.2009	31.03.2008
वर्ष की शुरूआत में योजित परिसंपत्तियों का सही मूल्य	2505.69	2227.04
अधिग्रहण समायोजन	-	-
योजित परिसंपत्तियोंपर वास्तविक लाभ	236.80	209.90
अंशदान	-	127.00
अदा किया गया लाभ	(78.07)	(58.25)
वर्ष के अंत तक योजित परिसंपत्तियों का सही मूल्य	2664.42	2505.69
निष्धिक स्थिति	(128.43)	(0.48)
योजित परिसंपत्तियोंपर अनुमानित लाभ को छोड़कर वास्तविक लाभका अधिशेष	-	-

(वास्तविक लाभ का दर = अनुमानित लाभ का दर क्यों कि वानूति हर 31 मार्च पर आती है)

V) मान्यताप्राप्त बीमांकन लाभ/हानी:	31.03.2009	31.03.2008
वर्ष के लिए बीमांकन लाभ/(हानी) - दायित्व	(599.25)	(105.84)
वर्ष के लिए बीमांकन (लाभ)/हानी - योजित परिसंपत्तियाँ	-	-
वर्ष के लिए कुल (लाभ)/हानी	(599.25)	(105.84)
वर्ष में मान्यताप्राप्त बीमांकन (लाभ)/हानी	(599.25)	(105.84)
वर्ष के अंत तक अ-मान्यताप्राप्त बीमांकन (लाभ)/हानीयाँ	-	-

12) As per Accounting Standard 15 "Employee Benefits", the disclosures of Employee benefits as defined in the Accounting Standard are given below:

**A) Employees' Gratuity Liability Calculation as at 31.03.2009  
As per AS 15 (REVISED 2005)**

The present value of the obligation is determined based on actuarial valuation using the Projected Unit Credit Method.

**I. Assumptions:**

	<b>As of 31.03.2009</b>	<b>As of 31.03.2008</b>
Discount Rate	8.00%	8.00%
Rate of return on Plan Assets	9.60%	9.55%
Salary Escalation	6.00%	6.00%
Expected Average remaining working lives of employees (years)	16	17

**II. Table showing changes in Present Value of Obligations:**

	<b>31.03.2009</b>	<b>(Figures in crore) 31.03.2008</b>
Present Value of obligation as at the Beginning of the year	2506.17	2242.90
Acquisition adjustment	-	-
Interest Cost	200.49	179.43
Past service Cost	-	-
Current service Cost	506.64	36.25
Curtailment Cost/ (Credit)	-	-
Settlement Cost/ (Credit)	-	-
Benefits paid	(78.06)	(58.25)
Actuarial (gain)/loss on obligations	(599.25)	105.84
Present Value of obligation as at the end of the year	2535.99	2506.17

**III. Table showing changes in the Fair Value of Plan Assets:**

	<b>31.03.2009</b>	<b>31.03.2008</b>
Fair Value of Plan Assets at the beginning of the year	2505.69	2227.04
Acquisition adjustments	-	-
Expected return on Plan Assets	236.80	209.90
Contributions	-	127.00
Benefits paid	(78.07)	(58.25)
Actuarial gain/(loss) on Plan Assets	-	-
Fair Value of Plan Assets at the end of the year	2664.42	2505.69

**IV. Table showing Fair value of Plan Assets**

	<b>31.03.2009</b>	<b>31.03.2008</b>
Fair Value of Plan Assets at the beginning of the year	2505.69	2227.04
Acquisition adjustments	-	-
Actual return on Plan Assets	236.80	209.90
Contributions	-	127.00
Benefits paid	(78.07)	(58.25)
Fair value of Plan Assets at the end of the year	2664.42	2505.69
Funded Status	128.43	(0.48)
Excess of actual over estimated return on Plan Assets	-	-

(Actual rate of return = Estimated rate of return as ARD falls on 31<sup>st</sup> March)

**V. Actuarial Gain/Loss Recognised**

	<b>31.03.2009</b>	<b>31.03.2008</b>
Actuarial gain/(loss) for the year – Obligation	599.25	(105.84)
Actuarial (gain)/loss for the year – Plan Assets	-	-
Total (gain)/loss for the year	(599.25)	(105.84)
Actuarial (gain)/ loss recognised in the year	(599.25)	(105.84)
Unrecognised actuarial (gain)/losses at the end of year	-	-

**VI) तुलनपत्र तथा लाभ एवं हानी के विवरण में मान्यताप्राप्त होनेवाली धनराशियाँ:**

	31.03.2009	31.03.2008
वर्ष के अंत तक के दायित्वका वर्तमान मूल्य	2535.99	2506.17
वर्ष के अंत तक की योजित परिसंपत्तियों का सही मूल्य	2664.42	2505.69
निधिक स्थिती	128.43	0.48
अ-मान्यताप्राप्त बीमांकन (लाभ)/हानीयाँ	-	-
तुलनपत्र में मान्यताप्राप्त शुद्ध परिसंपत्ती/(दायित्व)	128.43	0.48

**VII) लाभ एवं हानी के विवरण में मान्यताप्राप्त व्यय :**

	31.03.2009	31.03.2008
वर्तमान सेवा लागत मूल्य	506.64	36.25
गत सेवा लागत मूल्य	-	-
ब्याज लागत मूल्य	200.49	179.43
योजित परिसंपत्तियों पर अपेक्षित लाभ	(236.80)	(209.90)
संक्षिप्त लागत मूल्य/(जमा)	-	-
निपटारा लागत मूल्य/(जमा)	-	-
वर्ष में मान्यताप्राप्त शुद्ध बीमांकन (लाभ)/हानी	(599.25)	105.84
लाभ एवं हानी के विवरण में मान्यताप्राप्त व्यय	**	111.62

**(ख) अर्जित अवकाश नकदीकरण दायित्व :**

कर्मचारी सदस्यों को उपलब्ध अ.अ. नकदीकरण लाभ का मूल्यमापन प्रस्तावित ईकाई जमा पद्धती की मदद से किया जाता है। इस पद्धतीनुसार भविष्यकालीन वेतनको, जिसे उस वक्त मूल्यांकन तिथितक रियायत दी गई है, ध्यान में रखते हुए, मूल्यांकन तिथितक प्रोदभूत लाभ प्रस्तावित किए जाते हैं।

इनमें प्रमुख पूर्वानुमान है (1) रियायती दरें (2) वेतन वृद्धि।

I) पूर्वानुमान :	31.03.2009	31.03.2008
रियायती दरें	8.00%	8.00%
वेतन वृद्धि का दर (मूल वेतन + महंगाई भत्ता)	6.00%	6.00%
योजित परिसंपत्तियों पर लाभ का दर	-	-
कर्मचारियोंका औसत अपेक्षित उर्वरित कार्यकाल (वर्ष)	17.25	16.30

II) दायित्वोंके वर्तमान मूल्यों में परिवर्तन दर्शानेवाली सूची:	31.03.2009	31.03.2008
वर्ष की शुरुआत में दायित्वोंका वर्तमान मूल्य	886.53	816.48
अधिग्रहण समायोजन	-	-
ब्याज लागत मूल्य	70.92	61.24
गत सेवा लागत मूल्य	-	-
वर्तमान सेवा लागत मूल्य	297.76	66.17
संक्षिप्त लागत मूल्य/(जमा)	-	-
निपटारा लागत मूल्य/(जमा)	-	-
अदा किया गया लाभ	(63.90)	(53.28)
दायित्वोंपर बीमांकन (लाभ)/हानी	-	(4.08)
वर्ष के अंत तक के दायित्वोंका वर्तमान मूल्य	1191.31	886.53

**III) योजित परिसंपत्तियों के सही मूल्य में परिवर्तन दर्शानेवाली सूची:**

यह अनिधिक योजना है; तुलन पत्र में संपूर्ण दायित्वको अवकाश नकदीकरण लाभ के प्रावधान के रूप में दर्शाया गया है।

**IV) योजित परिसंपत्तियोंका सही मूल्य दर्शानेवाली सूचीयाँ :**

यह अनिधिक योजना है; तुलन पत्र में संपूर्ण दायित्वको अवकाश नकदीकरण लाभ के प्रावधान के रूप में दर्शाया गया है।

V) मान्यताप्राप्त बीमांकन लाभ/हानी:	31.03.2009	31.03.2008
वर्ष के लिए बीमांकन लाभ/(हानी) - दायित्व	-	4.08
वर्ष के लिए बीमांकन लाभ/(हानी) - योजित परिसंपत्तियाँ	-	-
वर्ष के लिए कुल (लाभ)/हानी	-	(4.08)
वर्ष में मान्यताप्राप्त बीमांकन (लाभ)/हानी	-	(4.08)
अ-मान्यताप्राप्त बीमांकन (लाभ)/हानी	-	-

**VI The amounts to be recognised in Balance Sheet and Statements of Profit & Loss**

(Figures in crore)

	31.03.2009	31.03.2008
Present Value of obligation as at the end of the year	2535.99	2506.17
Fair value of Plan Assets as at the end of the year	2664.42	2505.69
Funded Status	128.43	(0.48)
Unrecognised Actuarial gains/losses	–	–
Net Asset/Liability recognised in Balance Sheet	128.43	(0.48)
<b>VII Expense recognised in the Statement of Profit and Loss</b>	<b>31.03.2009</b>	<b>31.03.2008</b>
Current Service Cost	506.64	36.25
Past Service Cost	–	–
Interest Cost	200.49	179.43
Expected return on Plan Assets	(236.80)	(209.90)
Curtailment Cost/ (Credit)	–	–
Settlement Cost/ (Credit)	–	–
Net actuarial gain/loss recognised in the year	(599.25)	105.84
Expenses recognised in the statement of P&L	**	111.62

\*\* As the scheme is overfunded to the extent of Rs.128.44 it is not required to recognize any expense in the profit & loss A/c for the year 2008-09

**B) Privilege Leave Encashment Liability**

The benefits of PL encashment available to employee members have been valued using Projected Unit Credit Method. Under this method benefits accrued up to the valuation date are projected considering future salary which is then discounted as at the valuation date.

The principal assumptions are the (1) discount rate & (2) Salary increase.

**I. Assumptions:**

	As of 31.03.2009	As of 31.03.2008
Discount Rate	8.00%	8.00%
Rate of increase in salary (Basic+DA)	6.00%	6.00%
Rate of return on Plan Assets	–	–
Expected average remaining working lives of Employees (years)	17.25	16.30

**II. Table showing changes in Present Value of Obligations**

(Figures in crore)

	31.03.2009	31.03.2008
Present Value of obligation as at the beginning of the year	886.53	816.48
Acquisition adjustment	–	–
Interest Cost	70.92	61.24
Past service Cost	–	–
Current service Cost	297.76	66.17
Curtailment Cost/ (Credit)	–	–
Settlement Cost/ (Credit)	–	–
Benefits paid	(63.90)	(53.28)
Actuarial (gain)/loss on obligations	–	(4.08)
Present Value of obligation as at the end of the year	1191.31	886.53

**III. Table showing changes in the Fair Value of Plan Assets**

This is an unfunded scheme; entire liability is shown in the balance sheet as a provision for leave encashment benefit.

**IV. Tables showing Fair Value of Plan Assets**

This is an unfunded scheme; entire liability is shown in the balance sheet as a provision for leave encashment benefit.

**V. Actuarial Gain/Loss recognised**

	31.3.2009	31.3.2008
Actuarial gain/(loss) for the year – Obligation	–	4.08
Actuarial (gain)/loss for the year – Plan Assets	–	–
Total (gain)/loss for the year	–	(4.08)
Actuarial (gain)/loss recognized in the year	–	(4.08)
Unrecognized actuarial (gains)/losses	–	–



**VI) तुलनपत्र तथा लाभ एवं हानी के विवरणों में मान्यताप्राप्त की जानेवाली धनराशियाँ:**

	31.03.2009	31.03.2008
वर्ष के अंत तक के दायित्वोंका वर्तमान मूल्य	1191.31	886.53
वर्ष के अंत तक की योजित परिसंपत्तियों का सही मूल्य	—	—
निधिक स्थिती	(1191.31)	(886.53)
अ-मान्यताप्राप्त बीमांकन (लाभ)/हानीयाँ	—	—
तुलनपत्र में मान्यताप्राप्त शुद्ध परिसंपत्ती/(दायित्व)	1191.31	886.53

**VII) लाभ एवं हानी के विवरण में मान्यताप्राप्त व्यय :**

	31.03.2008	31.03.2007
वर्तमान सेवा लागत मूल्य	297.76	66.17
गत सेवा लागत मूल्य	—	—
ब्याज लागत मूल्य	70.92	61.24
योजित परिसंपत्तियों पर अपेक्षित लाभ	—	—
संक्षिप्त मूल्य/(जमा)	—	—
निपटारा मूल्य/(जमा)	—	—
वर्ष में मान्यताप्राप्त शुद्ध बीमांकन (लाभ)/हानी	—	(4.08)
लाभ एवं हानी के विवरण में मान्यताप्राप्त व्यय	368.68	123.33

**(ग) कर्मचारी निवृत्तीवेतन योजना 1995 दायित्व :**

प्रस्तावित ईकाई जमा पद्धती जहाँपर मूल्यांकन तिथी तक का कार्यकाल तथा निर्गमन तिथी तक की वेतन में होनेवाली वृद्धियों को ध्यान में रखते हुए देय हितलाभ मूल्यांकित किए जाते हैं। इन राशियों का मूल्यांकन तिथी तक का मूल्य इन प्रस्तावित लाभों की राशियों को छूट देते हुए निकाला जाता है। इनमें प्रमुख पूर्वानुमान हैं (1) रियायती दरें (2) वेतन वृद्धि।

**I) पूर्वानुमान :**

	31.03.2009	31.03.2008
रियायती दरें	8.00%	8.00%
वेतन वृद्धि का दर (मूल वेतन + महंगाई भत्ता)	6.00%	6.00%
पेन्शन वृद्धि का दर	5.00%	5.00%
योजित परिसंपत्तियों पर लाभ का दर	9.55%	9.74%
कर्मचारियोंके उर्वरित कार्यकाल का अपेक्षित औसत (वर्ष)	17.25	17.30

**II) दायित्वोंके वर्तमान मूल्यों में होनेवाले परिवर्तन दर्शानेवाली सूची:**

	31.03.2009	31.03.2008
वर्ष की शुरुआत तक के दायित्वोंका वर्तमान मूल्य	3272.79	1912.61
अधिग्रहण समायोजन	—	—
ब्याज लागत मूल्य	261.82	153.01
गत सेवा लागत मूल्य (कुल लागत मूल्य का 1/5 वा हिस्सा)*	1242.70	1242.70
वर्तमान सेवा लागत मूल्य	751.18	490.08
संक्षिप्त लागत मूल्य (जमा)	—	—
निपटारा लागत मूल्य (जमा)	—	—
अदा किया गया लाभ	(443.13)	(978.62)
दायित्वोंपर बीमांकन (लाभ)/हानी	547.57	453.01
वर्ष के अंत तक के दायित्वोंका वर्तमान मूल्य	5632.93	3272.79

\* 31.03.2008 तक रु. 6213.48 करोड़ की प्रोदभूत वर्तमान सेवा दायित्व को ए. एस. 15 (सुधा.) की सिमित संशोधन के अनुसार पाँच साल में समय विस्तार किया गया है।

**III) योजित परिसंपत्तियों के सही मूल्य में बदल दर्शानेवाली सूची:**

	31.03.2009	31.03.2008
वर्ष की शुरुआत में योजित परिसंपत्तियों का सही मूल्य	3272.79	1912.61
अधिग्रहण समायोजन	—	—
योजित परिसंपत्तियोंपर वास्तविक लाभ	261.82	153.01
अंशदान	2152.71	2711.40
अदा किया गया लाभ	(443.13)	(978.62)
योजित परिसंपत्तियोंपर बीमांकन लाभ/हानी	388.74	(525.61)
वर्ष के अंत तक योजित परिसंपत्तियों का सही मूल्य	5632.93	3272.79

**VI. The amounts to be recognised in Balance Sheet and Statements of Profit and Loss**

	31.03.2009	31.03.2008
Present Value of Obligation as at the end of the year	1191.31	886.53
Fair Value of Plan Assets as at the end of the year	-	-
Funded Status	(1191.31)	(886.53)
Unrecognized Actuarial (gains)/losses	-	-
Net Asset/(Liability) Recognized in Balance Sheet	1191.31	886.53

(Figures in crores)

**VII. Expense recognised in the Statement of Profit and Loss**

	31.03.2009	31.03.2008
Current Service Cost	297.76	66.17
Past Service Cost	-	-
Interest Cost	70.92	61.24
Expected return on Plan Assets	-	-
Curtailement Cost/ (Credit)	-	-
Settlement Cost/ (Credit)	-	-
Net actuarial gain/loss recognised in the year	-	(4.08)
Expenses recognised in the statement of P&L	368.68	123.33

**C) Employees Pension Scheme 1995 Liability**

Projected Unit Credit Method where the benefits payable are valued considering the service up to the valuation date and increases in salaries up to the date of exit. The value of such benefits as on the valuation date has been arrived at by discounting the amount of such projected benefits.

The principal assumptions are the (1) discount rate & (2) Salary Increase.

**I Assumptions:**

	31.3.2009	31.3.2008
Discount rate	8.00%	8.00%
Rate of increase in salary (Basic+DA)	6.00%	6.00%
Rate of pension increase	5.00%	5.00%
Rate of return on Plan Assets	9.55%	9.74%
Expected average remaining working lives of Employees (years)	17.25	17.30

**II. Table Showing Changes in Present Value of Obligations :**

	31.3.2009	31.03.2008
Present Value of Obligation as at the beginning of the year	3272.79	1912.61
Acquisition adjustment	-	-
Interest Cost	261.82	153.01
Past Service Cost (1/5 <sup>th</sup> of total cost)*	1242.70	1242.70
Current Service Cost	751.18	490.08
Curtailement Cost / (Credit)	-	-
Settlement Cost / (Credit)	-	-
Benefits paid	(443.13)	(978.62)
Actuarial (gain)/ loss on obligations	547.57	453.01
Present Value of Obligation as at the end of the year	5632.93	3272.79

\* Accrued past service liability of Rs 6213.48 crores as at 31/03/2008 has been spread over five years as per limited revision to AS-15 (Rev)

**III. Table Showing changes in the Fair value of Plan Assets**

	31.3.2009	31.03.2008
Fair value of plan assets at beginning of the year	3272.79	1912.61
Acquisition Adjustment	-	-
Expected Return on Plan Assets	261.82	153.01
Contributions	2152.71	2711.40
Benefits Paid	(443.13)	(978.62)
Actuarial Gain /Loss on Plan Assets	388.74	(525.61)
Fair Value of Plan Assets at end of year	5632.93	3272.79

		(आंकड़े करोड़ों में)
<b>IV) योजित परिसंपत्तियों का सही मूल्य में दर्शानेवाली सूची:</b>	<b>31.03.2009</b>	<b>31.03.2008</b>
वर्ष की शुरुआत में योजित परिसंपत्तियों का सही मूल्य	3272.79	1912.61
अधिग्रहण समायोजन		-
योजित परिसंपत्तियों पर वास्तविक लाभ	650.56	(372.60)
अंशदान	2152.71	2711.40
अदा किया गया लाभ	(443.13)	(978.62)
वर्ष के अंत तक योजित परिसंपत्तियों का सही मूल्य	5632.93	3272.79
निधिक स्थिति		*
योजित परिसंपत्तियों पर अनुमानित लाभ को छोड़कर वास्तविक लाभ का अधिशेष	388.74	(525.61)
* रु. 3728.10 के प्रोद्भूत दायित्व का 3/5 वाँ हिस्सा गत सेवा प्रोद्भूत दायित्व के लिए अनिधिक दायित्व के रूप में शेष है।		
<b>V) मान्यताप्राप्त बीमांकन लाभ/हानी:</b>	<b>31.03.2009</b>	<b>31.03.2008</b>
वर्ष के लिए बीमांकन लाभ/(हानी) - दायित्व	547.57	453.01
वर्ष के लिए बीमांकन (लाभ)/हानी - योजित परिसंपत्तियाँ	(388.74)	525.61
वर्ष के लिए कुल (लाभ)/हानी	158.83	978.62
वर्ष में मान्यताप्राप्त बीमांकन (लाभ)/हानी	158.83	978.62
अ-मान्यताप्राप्त बीमांकन (लाभ)/हानीयाँ	-	-
<b>VI) तुलनपत्र तथा लाभ एवं हानी के विवरण में मान्यताप्राप्त होनेवाली धनराशियाँ:</b>	<b>31.03.2009</b>	<b>31.03.2008</b>
वर्ष के अंत तक के दायित्वका वर्तमान मूल्य	5632.93	3272.79
वर्ष के अंत तक की योजित परिसंपत्तियों का सही मूल्य	5632.93	3272.79
निधिक स्थिति (उपर्युक्त स्पष्टीकरण देखिये)	*	*
अ-मान्यताप्राप्त बीमांकन (लाभ)/हानी	-	-
तुलनपत्र में मान्यताप्राप्त शुद्ध परिसंपत्ती/(दायित्व)	-	-
<b>VII) लाभ एवं हानी के विवरण में मान्यताप्राप्त व्यय :</b>	<b>31.03.2009</b>	<b>31.03.2008</b>
वर्तमान सेवा लागत मूल्य	751.18	490.08
गत सेवा लागत मूल्य (उपर्युक्त * देखिये)	1242.70	1242.70
ब्याज लागत मूल्य	261.82	153.01
योजित परिसंपत्तियों पर अपेक्षित लाभ	(261.82)	(153.01)
संक्षिप्त लागत मूल्य/(जमा)	-	-
निपटारा लागत मूल्य/(जमा)	-	-
वर्ष में मान्यताप्राप्त शुद्ध बीमांकन (लाभ)/हानी	158.83	978.62
लाभ एवं हानी के विवरण में मान्यताप्राप्त व्यय	2152.71	2711.40
<b>(घ) कर्मचारी निवृत्तीवेतन योजना 1995 दायित्व :</b>		
इनमें प्रमुख पूर्वानुमान हैं: 1) रियायती दरें 2) वेतन वृद्धि		
<b>I) पूर्वानुमान :</b>	<b>31.03.2009</b>	<b>31.03.2008</b>
रियायती दरें	8.00%	8.00%
वेतन वृद्धि का दर (मूल वेतन + महंगाई भत्ता)	6.00%	6.00%
निवृत्ती वेतन - वृद्धि का दर	5.00%	5.00%
योजित परिसंपत्तियों पर लाभ का दर	9.55%	9.74%
कर्मचारियोंका अपेक्षित उर्वरित कार्यकाल (वर्ष)	18.25	17.53
<b>II) दायित्वोंके वर्तमान मूल्यों में परिवर्तन दर्शानेवाली सूची:</b>	<b>31.03.2009</b>	<b>31.03.2008</b>
वर्ष की शुरुआत में दायित्वोंका वर्तमान मूल्य	17.42	12.10
अधिग्रहण समायोजन	-	-
ब्याज लागत मूल्य	1.40	0.97
गत सेवा लागत मूल्य (1/5 कूल मूल्य)*	2.49	2.48
वर्तमान सेवा लागत मूल्य	1.22	-
संक्षिप्त लागत मूल्य (जमा)	-	-
निपटारा लागत मूल्य (जमा)	-	-
अदा किया गया लाभ	(0.28)	(11.04)
दायित्वोंपर बीमांकन (लाभ)/हानी	(0.67)	10.74
वर्ष के अंत तक के दायित्वोंका वर्तमान मूल्य	21.57	17.42
* 31.03.2008 तक रु. 12.41 करोड़ की प्रोद्भूत वर्तमान सेवा दायित्व को ए. एस. 15 (सुधा.) की सिमित संशोधन के अनुसार पाँच सालों में समय विस्तार किया गया है।		

	(Figures in crores)	
	31.03.2009	31.3.2008
<b>IV. Tables showing Fair Value of Plan Assets</b>		
Fair value of plan assets at beginning of the year	3272.79	1912.61
Acquisition Adjustments	-	-
Actual Return on Plan Assets	650.56	(372.60)
Contributions	2152.71	2711.40
Benefits Paid	(443.13)	(978.62)
Fair value of plan assets at the end of year	5632.93	3272.79
Funded Status	*	*
Excess of actual over estimated return on plan assets	388.74	(525.61)

3/5<sup>th</sup> of the accrued liability amounting to Rs 3728.10 crores is remaining as unfunded liability for past service accrued liability.

	31.03.2009	31.03.2008
<b>V. Actuarial Gain / Loss Recognized</b>		
Actuarial gain/(loss) for the year - Obligation	547.57	453.01
Actuarial (gain)/loss for the year - Plan Assets	(388.74)	525.61
Total (gain) / loss for the year	158.83	978.62
Actuarial (gain) / loss recognized in the year	158.83	978.62
Unrecognized actuarial (gains) / losses		-

#### VI. The Amounts To Be Recognized In Balance Sheet And Statements Of Profit And Loss

	31.03.2009	31.03.2008
Present Value of Obligation as at the end of the year	5632.93	3272.79
Fair Value of Plan Assets as at the end of the year	5632.93	3272.79
Funded Status (see above explanation)	(Refer *)	(Refer *)
Unrecognized Actuarial (gains) / losses	-	-
Net Asset / (Liability) Recognized in Balance Sheet	-	-

#### VII. Expense Recognized in the Statement of Profit And Loss

	31.03.2009	31.03.2008
Current Service Cost	751.18	490.08
Past Service Cost	1242.70	1242.70
Interest Cost	261.82	153.01
Expected Return on Plan Assets	(261.82)	(153.01)
Curtailment Cost / (Credit)	-	-
Settlement Cost / (Credit)	-	-
Net actuarial (gain)/ loss recognized in the year	158.83	978.62
Expenses Recognized in the statement		
Of profit and loss	2152.71	2711.40

#### D) Regular Part-Time Employees Pension Scheme 1999 Liability

The principal assumptions are the (1) discount rate & (2) Salary Increase.

##### I. Assumptions:

	31.03.2009	31.03.2008
Discount Rate	8.00%	8.00%
Rate of increase in salary(Basic+DA)	6.00%	6.00%
Rate of pension increase	5.00%	5.00%
Rate of Return on Plan Assets	9.55%	9.74%
Expected Average remaining working lives of employees (years)	18.25	17.53

##### II. Table Showing Changes in Present Value of Obligations :

	(Figures in crores)	
	31.03.2009	31.03.2008
Present Value of Obligation as at the beginning of the year	17.42	12.10
Acquisition adjustment	-	-
Interest Cost	1.40	0.97
Past Service Cost (1/5 <sup>th</sup> of total cost)*	2.48	2.48
Current Service Cost	1.22	2.17
Curtailment Cost / (Credit)	-	-
Settlement Cost / (Credit)	-	-
Benefits paid	(0.28)	(11.04)
Actuarial (gain)/ loss on obligations	(0.67)	10.74
Present Value of Obligation as at the end of the year	21.57	17.42

\* Accrued past service liability of Rs 12.41 crores as at 31/03/2008 has been spread over five years as per limited revision to AS-15 (Rev)

<b>III) योजित परिसंपत्तियों के सही मूल्य में बदल दर्शानेवाली सूची:</b>	<b>31.03.2009</b>	<b>31.03.2008</b>
वर्ष की शुरुआत में योजित परिसंपत्तियों का सही मूल्य	17.42	12.10
अधिग्रहण समायोजन	-	-
योजित परिसंपत्तियोंपर अपेक्षित लाभ	1.40	0.97
अंशदान	4.15	15.69
अदा किया गया हितलाभ	(0.28)	(11.04)
योजित परिसंपत्तियोंपर बीमांकन लाभ/(हानी)	(1.12)	(0.30)
वर्ष के अंत तक की योजित परिसंपत्तियोंका सही मूल्य	21.57	17.42
<b>IV) योजित परिसंपत्तियों के सही मूल्य में दर्शानेवाली सूची:</b>	<b>31.03.2009</b>	<b>31.03.2008</b>
वर्ष की शुरुआत में योजित परिसंपत्तियों का सही मूल्य	17.42	12.10
अधिग्रहण समायोजन	-	-
योजित परिसंपत्तियोंपर वास्तविक लाभ	0.28	0.67
अंशदान	4.15	15.69
अदा किया गया लाभ	(0.28)	(11.04)
वर्ष की अंत तक की योजित परिसंपत्तियों का सही मूल्य	21.57	17.42
निधिक स्थिति	*	*
योजित परिसंपत्तियोंपर अनुमानित लाभ को छोड़कर वास्तविक लाभ का अधिशेष	(1.12)	(0.30)
* रु. 9.928 करोड़ के प्रोद्भूत दायित्व का 4/5 वाँ हिस्सा गत सेवा प्रोद्भूत दायित्व के लिए अनिधिक दायित्व के रूप में शेष है।		
<b>V) मान्यताप्राप्त बीमांकन लाभ/हानी:</b>	<b>31.03.2009</b>	<b>31.03.2008</b>
वर्ष के लिए बीमांकन लाभ/(हानी) - दायित्व	(0.67)	(10.74)
वर्ष के लिए बीमांकन (लाभ)/हानी - योजित परिसंपत्तियाँ	1.12	0.30
वर्ष के लिए कुल (लाभ)/हानी	0.45	11.04
वर्षभर में मान्यताप्राप्त बीमांकन (लाभ)/हानी	0.45	11.04
अ-मान्यताप्राप्त बीमांकन (लाभ)/हानीयाँ	-	-
<b>VI) तुलनपत्र तथा लाभ एवं हानी के विवरण पत्र में मान्यताप्राप्त होनेवाली धनराशियाँ:</b>	<b>31.03.2009</b>	<b>31.03.2008</b>
वर्ष के अंत तक के दायित्वोंका वर्तमान मूल्य	21.57	17.42
वर्ष के अंत तक की योजित परिसंपत्तियों का सही मूल्य	21.57	17.42
निधिक स्थिति (उपरोक्त स्पष्टीकरण देखिये)	*	*
अ-मान्यताप्राप्त बीमांकन (लाभ)/हानीयाँ	-	-
तुलनपत्र में मान्यताप्राप्त शुद्ध परिसंपत्ती/(दायित्व)	-	-
<b>VII) लाभ एवं हानी के विवरण में मान्यताप्राप्त व्यय :</b>	<b>31.03.2009</b>	<b>31.03.2008</b>
वर्तमान सेवा लागत मूल्य	1.22	2.17
पूर्व सेवा लागत मूल्य	2.48	2.48
ब्याज लागत मूल्य	1.40	0.97
योजित परिसंपत्तियोंपर अपेक्षित लाभ	(1.40)	(0.47)
संक्षिप्त मूल्य/(जमा)	-	-
निपटारा मूल्य/(जमा)	-	-
वर्ष में मान्यताप्राप्त शुद्ध बीमांकन (लाभ)/हानी	0.45	11.04
लाभ एवं हानी के विवरण में मान्यताप्राप्त व्यय	4.15	15.69

**III. Tables showing changes in the Fair value of Plan Assets****(Figures in crores)**

	<b>31.03.2009</b>	<b>31.3.2008</b>
Fair value of plan assets at beginning of the year	17.42	12.10
Acquisition Adjustment	-	-
Expected Return on Plan Assets	1.40	0.97
Contributions	4.15	15.69
Benefits Paid	(0.28)	(11.04)
Actuarial Gain /(Loss) on Plan Assets	(1.12)	( 0.30)
Fair Value of Plan Assets at end of year	21.57	17.42

**IV. Tables showing Fair Value of Plan Assets**

	<b>31.3.2009</b>	<b>31.03.2008</b>
Fair value of plan assets at beginning of the year	17.42	12.10
Acquisition Adjustments	-	-
Actual Return on Plan Assets	0.28	0.67
Contributions	4.15	15.69
Benefits Paid	(0.28)	(11.04)
Fair value of plan assets at the end of year	21.57	17.42
Funded Status	*	*
Excess of actual over estimated return on plan assets	(1.12)	( 0.30)

\* 3/5<sup>th</sup> of the accrued liability amounting to Rs 7.44 crores is remaining as unfunded liability for past service accrued liability.

**V. Actuarial Gain / Loss Recognised**

	<b>31.3.2009</b>	<b>31.03.2008</b>
Actuarial gain/(loss) for the year - Obligation	(0.67)	(10.74)
Actuarial (gain)/loss for the year - Plan Assets	1.12	0.30
Total (gain) / loss for the year	0.45	11.04
Actuarial (gain) / loss recognized in the year	0.45	11.04
Unrecognized actuarial (gains) / losses	-	-

**VI. The Amounts To Be Recognized In Balance Sheet And Statements of Profit And Loss**

	<b>31.3.2009</b>	<b>31.03.2008</b>
Present Value of Obligation as at the end of the year	21.57	17.42
Fair Value of Plan Assets as at the end of the year	21.57	17.42
Funded Status	(Refer *)	(Refer *)
Unrecognized Actuarial (gains) / losses	-	-
Net Asset / (Liability) Recognized in Balance Sheet	-	-

**VII. Expense Recognized In the Statement of Profit And Loss**

	<b>31.3.2009</b>	<b>31.03.2008</b>
Current Service Cost	1.22	2.17
Past Service Cost	2.48	2.48
Interest Cost	1.40	0.97
Expected Return on Plan Assets	(1.40)	(0.97)
Curtailment Cost / (Credit)	-	-
Settlement Cost / (Credit)	-	-
Net actuarial (gain)/ loss recognized in the year	0.45	11.04
Expenses Recognized in the statement of Profit and Loss	4.15	15.69

## (ख) वरिष्ठ लेखा नीतियाँ:

### 1) तैयारी का आधार -

वित्तीय विवरण सामान्यतया स्वीकार्य लेखा सिद्धांतों एवं बीमा विनियामक एवं विकास प्राधिकरण (वित्तीय विवरण एवं बीमा कंपनियों के लेखा परीक्षकों की रिपोर्ट तैयार करना) विनियम 2002 के अनुसार तैयार किया गया है।

### 2) राजस्व मान्यता

- (क) जहाँ कहीं देय हो प्रीमियम को आय के रूप में मान्यता दी गई है। जहाँ भुगतान की माफी अवधि समाप्त नहीं हुई हो एवं जिनके पिछले किस्तों का भुगतान किया गया हो, ऐसे देय किस्तों को आय के रूप में मान्यता दी गयी है। सहभागी व्यवसाय में भुगतान की देय तिथि इकाइयों के निर्माण की तिथि बराबर होती है।
- (ख) जब तक अन्यथा उल्लिखित न हो आय एवं व्ययके मदों की गणना सामान्यतया प्रोद्भूत आधार पर की गई है।
- (ग) सभी ऋण प्रतिभूतियों के संबंध में ब्याज की आय, जिनमें कर्ज, डिबेन्चर तथा बॉन्ड और गृह संपत्ति के प्रति गिरवी कर्ज शामिल हैं, बीमा विनियामक और विकास प्राधिकरण के दिशानिर्देशों के अनुसार राजस्व खाते में क्रेडिट की जाती है।
- (घ) माध्यमिक बाजार से सरकार या अन्य अनुमोदित प्रतिभूतियों की खरीद या बिक्री के संबंध में खण्डित अवधि का ब्याज नकद आधार पर लिया गया है।
- (ङ) ब्याज, लाभांश किराया आदि सकल मूल्य आधार पर लिया गया है (आयकर कटौती के पूर्व)।
- (च) सरकार और अन्य अनुमोदित प्रतिभूतियों एवं बंधक ऋणों के संबंध में तुलन पत्र की तारीख को प्रोद्भूत ब्याज की गणना प्रति वर्ष 360 दिनों पर आधारित की गई है।
- (छ) प्रतिभूतियों/इक्विटियों की बिक्री पर लाभ या हानि केवल बिक्री वर्ष में राजस्व में लिया गया है।
- (ज) सभी लाभांश जहाँ उनके प्राप्त करने का अधिकार 31 मार्च को या उसके पहले हो उसे आय के रूप में लिया गया है भले ही वह बाद में प्राप्त हुए हो।
- (झ) पॉलिसी ऋणों पर ब्याज का लेखाकरण प्रोद्भवन के आधार पर किया जाता है।
- (न) छह महिनो से ज्यादा बकाया किराया। लायसन्स-फीस से सम्बन्धित किराया आय को, आय के रूप में मान्यता नहीं दी गयी है।

### 3) अधिग्रहण लागतें

अधिग्रहण लागतों को खर्च के वर्ष में दिखाया गया है।

### 4) दावें

- (क) दावों की लागतों में जहाँ कहीं लागू हो पॉलिसी लाभ राशि एवं दावा समायोजन लागत शामिल है।
- (ख) बकाया मृत्यु दावों के प्रावधान उन पॉलिसियों के लिये किए गए हैं जहाँ 31 मार्च तक मृत्यु की सूचना प्राप्त हुई है।

### 5) निवेश

- (क) प्रतिदेय वरीयता शेयरों एवं सरकारी प्रतिभूतियों सहित ऋण प्रतिभूतियोंको परिपक्वताके लिए धारित के रूप में माना गया है तथा मूल्य शोधन के अधीन निम्नानुसार ऐतिहासिक लागत पर उल्लिखित किए गए हैं:
- बी.वि.वि. प्रा. के दिशा निर्देशों के अनुसार इकाई संबद्ध योजना में जहाँ सभी ऋण प्रतिभूतियाँ बाजार मूल्य पर दर्शाई जायेंगी के अलावा सभी वर्गों के व्यवसाय में जहाँ सरकारी प्रतिभूतियों के वहीं मूल्य प्रत्यक्ष मूल्य से अधिक हैं, प्रीमियम (अंतरराशि) को धारिता/परिपक्वता की शेष अवधि में समांतर आधार पर परिशोधित किया जाएगा।
  - सभी वर्गों के व्यवसाय में जहाँ विमोच्च अधिमानी शेयरों के बही मूल्य प्रत्यक्ष मूल्य से अधिक है प्रीमियम (अंतरराशि) को धारिता/परिपक्वता की शेष अवधि में समांतर आधार पर परिशोधित किया जाएगा।
- (ख) सूचिबद्ध इक्विटी प्रतिभूतियाँ जो सक्रिय बाजारों में व्यापार की जाती है उन्हें तुलन पत्र की तारीख को सही मूल्य पर मापा गया है तथा इक्विटी प्रतिभूतियों के चालू राशि में परिवर्तन, सही मूल्य परिवर्तन खातों में रखा गया है।
- (ग) असूचीबद्ध इक्विटी प्रतिभूतियाँ एवं सूचीबद्ध इक्विटी प्रतिभूतियाँ सक्रिय बाजारों में नियमित रूप से जिनका व्यापार नहीं होता उन्हें ऐतिहासिक लागत में से ऐसे निवेशों में से मूल्यहास के प्रावधान को घटाकर माप की जाती है।
- (घ) माध्यमिक बाजार से इक्विटी शेयरों की खरीद या बिक्री के अलावा सभी निवेशों की गणना नकदी आधार पर की गई है।
- (ङ) निवेश संपत्तियों के मूल्य का उल्लेख व्यक्त राशियों पर किया गया है। निवेश संपत्ति के चालू राशि में परिवर्तन पुनर्मूल्यांकन आरक्षण में रखा गया है।
- (च) बी.वि.वि. प्रा. के निर्देशों के अनुसार सहयोग निधि निवेशों को 31 मार्च को उचित मूल्योंपर निकाला गया है।

### 6) अचल परिसम्पतियाँ

- (क) अचल परिसम्पतियों का मूल्य उनके लागत मूल्यों में से मूल्यहास को कम कर दर्शाया गया है।
- (ख) निर्माणाधीन एवं कब्जा की गई संपत्तियों पर अदा की गई राशि जिनका प्रलेखन लंबित है उन्हें 'भवन संपत्ति एवं भूमि' के अंतर्गत दिखाया गया है।

### 7) मूल्यहास

प्रबंधन द्वारा यथा अनुमानित परिसम्पतियों के उपयोगी जीवन पर आधारित समांतर तरीके का इस्तेमाल करके अचल परिसम्पतियों पर मूल्यहास बताया गया है। वर्ष के दौरान खरीदी गई/बेची गई परिसम्पतियों के लिए मूल्यहास यथानुपात प्रभाषित किया गया है।

## (B) SIGNIFICANT ACCOUNTING POLICIES:

### 1. Basis of Preparation:

The Financial Statements have been prepared in accordance with the generally accepted accounting principles and in accordance with the provisions of the Insurance Regulatory and Development Authority (Preparation of Financial Statements and Auditor's Report of Insurance Companies) Regulations 2002.

### 2. Revenue Recognition:

- a) Premiums are recognized as income when due, for which grace period has not expired and the previous installments have been paid. In case of Linked Business, the due date for payment is taken as the date when the associated units are created.
- b) Items of Income and Expenditure are generally accounted for on accrual basis unless otherwise stated.
- c) Interest income in respect of all debt securities including loans, debentures and bonds and mortgage loans against House Property is taken credit to the Revenue Account as per the guidelines issued by Insurance Regulatory and Development Authority.
- d) In respect of purchase or sale of Government and other approved securities from secondary market, interest for the broken period is accounted on cash basis.
- e) Interest, Dividend, Rent, etc. are accounted at gross value (before deduction of Income Tax)
- f) In respect of Government and other approved securities and mortgage loans, accrued interest as at the date of the balance sheet is calculated based on 360 days a year.
- g) Profit or Loss on sale of Securities/Equities is taken to Revenue only in the year of sale.
- h) All dividends where right to receive the same have fallen due on or before 31st March are taken as income though received subsequently.
- i) Interest on policy loans is accounted for on accrual basis.
- j) Rental income in respect of rent/license fees which is in arrear for more than 6 months is not recognized as income.

### 3. Acquisition Costs:

Acquisition Costs are expensed in the period in which they are incurred. Acquisition costs are those costs that vary with and are primarily related to the acquisition of new and renewal insurance contracts.

### 4. Claims:

- a) Claims costs consist of the policy benefit amount and claims settlement costs, wherever applicable.
- b) Provision for outstanding death claims is made for those policies where the intimation of death has been received upto 31st March.

### 5. Investments:

- a) Debt Securities including Government Securities and Redeemable Preference Shares are considered as 'held to maturity' and the value is disclosed at historical cost subject to amortization as follows:
  - (i) Debt Securities including Government Securities, where the book value is more than the face value, the premium will be amortised on straight line basis over the balance period of holding/maturity in all classes of business except Unit Linked Plan where all the debt securities will be shown at market value in terms of IRDA guidelines.
  - (ii) Redeemable Preference Shares, where the book value is more than the face value, the premium will be amortised on a straight line basis over the balance period of holding/maturity in all classes of business.
- b) Listed equity securities that are traded in active markets are measured at fair value on the balance sheet date and the change in the carrying amount of equity securities is taken to Fair Value Change Account.
- c) Unlisted equity securities and listed equity securities that are not regularly traded in active markets are measured at historical cost less provision for diminution in value of such investments.
- d) All Investments are accounted on cash basis except for purchase or sale of equity shares from the secondary market.
- e) The value of Investment Properties is disclosed at the Revalued amounts and the change in the carrying amount of the investment property is taken to Revaluation Reserve.
- f) Mutual fund investments are valued on fair value basis as at 31<sup>st</sup> March as per IRDA directive.

### 6. Fixed Assets:

- a) Values of the fixed assets are stated at cost less depreciation.
- b) Property under construction and amounts paid for the properties taken in possession, pending documentation, are accounted under 'House Property and Land'.

### 7. Depreciation:

Depreciation on fixed assets is provided using the straight line method, based on useful lives of assets as estimated by the management. Depreciation is charged on pro-rata basis for assets purchased/sold during the year. Leasehold land & building is written off on a pro-rata basis.



8) **जीवन पॉलिसियों की देयता**

निगम के जीवन बीमा व्यवसाय के वार्षिक जाँच के अनुसरण में पालिसीधारकों की देयताएं निगम के नियुक्त बीमांकको द्वारा निर्धारित की जाती हैं।

9) **विदेशी मुद्रा संव्यवहार**

- (क) संबंधित देशों के सांविधिक विनियमनों के अनुसार विदेशी व्यवसाय से संबंधित जीवन निधि का निवेश किया गया है।
- (ख) वर्ष के अंत में विदेशों की शाखाओं का वित्तीय विवरण स्थानीय विधियों के अनुसार तैयार किया गया है तथा समुचित दरों पर परिवर्तन किया गया है, सिवाय सुवा (फिजी) शाखा जिसके लिए प्रति वर्ष 31 दिसम्बर के वित्तीय विवरण से समुचित दरों पर परिवर्तन किया जाता है क्योंकि शाखा का लेखा कैलेण्डर वर्ष के आधार पर तैयार किया जाता है।
- (ग) उपर्युक्त के कारण होनेवाली विनिमय दर की गणना सामान्यतया स्वीकार्य लेखा चलन के अनुसार की गई है।
- (घ) भारत से भेजे गए प्रेषणों द्वारा भारत के बाहर किए गए निवेशोंकी गणना मूल्य रूप की लागत या शीघ्र अभिलिखित रूप की लागत पर किया जाता है, जहाँ मूल्य लागत उपलब्ध न हो।

10) **अनुप्रयोज्य परिसम्पत्तियों के लिए परिसम्पत्तियों का वर्गीकरण एवं प्रावधान**

- (क) ऋण, डिबेंचर, एवं बांड, तथा भवन संपत्ति को गिरवी रखकर लिए गए ऋण की परिसम्पत्तियों को वसूली के रिकार्ड पर आधारित निम्न तरह से वर्गीकृत किया गया है।
  - i. मानक
  - ii. उपमानक
  - iii. संदिग्ध एवं
  - iv. नुकसान परिसम्पत्तियाँ
 बीमा विनियामक और विकास प्राधिकरण द्वारा जारी दिशानिर्देशों के अनुसार।
- (ख) बीमा विनियामक और विकास प्राधिकरण द्वारा बीमा संस्थानों को जारी दिशानिर्देशों के अनुसार अनुप्रयोज्य ऋणों, डिबेंचरों एवं बाँडों एवं भवन संपत्ति को गिरवी रखकर ऋण के लिए प्रावधान किया गया है।

11) **सेवानिवृत्ति लाभ**

- (क) निगम द्वारा जारी समूह उपदान बीमा पालिसी के माध्यम से कर्मचारियों को उपदान उपलब्ध कराया जाता है। इस तरह उस संबंध में देयता जीवन निधि का भाग निर्मित करता है।
- (ख) उन कर्मचारियों के संबंध में जिन्होंने भविष्य निधि योजना चुनी है, उसी तरह का अंशदान भविष्य निधि न्यास को किया जाता है।
- (ग) उन कर्मचारियों के संबंध में जिन्होंने भविष्य निधि के स्थान पर पेंशन योजना चुनी है उनके लिए भारत सरकार द्वारा अधिसूचित पेंशन नियमों के अनुसार निगम का अंशदान पेंशन निधि न्यास में दिया जाता है। और यह अंशदान, गत सेवा अंशदान को मिलाकर, बीमांकन गणना पर आधारित होता है।
- (घ) सेवानिवृत्ति पर अवकाश नकदीकरण लाभ बीमांकन मूल्यांकन पर आधारित होता है।

12) **प्रावधान, संभाव्य देयताएं और संभाव्य परिसंपत्तियाँ**

जब यह संभावना हो कि किसी दायित्व को निपटाने के लिए ऐसे संसाधनों का बहिर्वाह अपेक्षित होगा जिनमें आर्थिक लाभ समावित हों तो विश्वसनीय अनुमान के आधार पर प्रावधान कर दिया जाता है। संभाव्य देयताएं (पॉलिसियों को छोड़कर), यदि महत्वपूर्ण हो, टिप्पणियों द्वारा दर्शायी जाती हैं। संभाव्य परिसंपत्तियों को वित्तीय विवरणों में मान्यता नहीं दी जाती और न ही दर्शाया जाता है।

(ग) **अतिरिक्त विषय उद्घाटन**

1) **सांविधिक अपेक्षाओं के अनुसार किया गया निवेश (प्रबंधन द्वारा यथा प्रमाणित)**

शाखा	प्रतिभूतियों का प्रकार	बही मूल्य (लाख रु. में)	
		चालू वर्ष	पिछले वर्ष
यू.के.	8% टी. आर. एस. वाय. स्टाक	143	156
मारीशस	एफ. डी. 5एम 14% से	154	152
फिजी	12.31% एवं 7.23% & 5.45% एफ.जी.आर. स्टाक	2054	1631

बीमा अधिनियम 1938 के खण्ड 7 के अनुसार 10 करोड़ रुपये कॉरपोरेशन बैंक के एसजीएल खातों में जमा किए गए हैं।

2) **आय की मान्यता के उद्देश्य से प्रयोज्य / अनुप्रयोज्य निवेशों का कर्ज (ऋण तथा अग्रिम राशि) में विभाजन (प्रबंधन द्वारा यथा प्रमाणित)**

		राशि (लाख रु. में)	
		चालू वर्ष	पिछले वर्ष
क)	असंबंध व्यवसाय		
	प्रयोज्य निवेश	Rs. 17631704	Rs. 13025458
	अनुप्रयोज्य निवेश	Rs. 432578	Rs. 527408
ख)	पूँ. मो. (नि.वा.स.) व्यवसाय		
	प्रयोज्य निवेश	Rs.7800	Rs. 3800
	अनुप्रयोज्य निवेश	Rs. 17	Rs. 16

**8. Liability for Life Policies:**

The liabilities towards Policyholders are determined by the Corporation's Appointed Actuary pursuant to his annual investigation of the Corporation's life insurance business.

**9. Foreign Currency Transactions:**

- Life Fund relating to foreign business has been invested according to the statutory regulations of the respective countries.
- Financial Statements of branches in foreign countries as at the year end are prepared in accordance with local laws and are translated at appropriate rates of exchange except for Suva (Fiji) branch, for which the conversion is done at appropriate rates, from the financial statement as at 31st December, each year, since the accounts of the branch are prepared on calendar year basis.
- The exchange difference arising on account of the above is accounted for as per generally accepted accounting practice.
- Investments made outside India by remittances sent from India are accounted for at original rupee cost or at the earliest recorded rupee cost, where original cost is not available.

**10. Asset Classification and Provisioning for Non-Performing Assets:**

- Assets representing Loans, Debentures and Bonds and Mortgage Loans against House Property are classified based on record of recovery as:
  - Standard
  - Sub-standard
  - Doubtful and
  - Loss Assets

As per the guidelines issued to Insurance Companies by Insurance Regulatory and Development Authority.
- Provisioning for Non-Performing loans, debentures and bonds and Mortgage Loans against House Property is made as per the guidelines issued by Insurance Regulatory and Development Authority.

**11. Retirement Benefits:**

- Gratuity to employees is provided for through a Group Gratuity Insurance Policy issued by the Corporation and as such, the liability in respect thereof, forms part of the Life Fund.
- In respect of employees who have opted for Provident Fund Scheme, matching contribution is made to the Provident Fund Trust.
- In respect of employees who have opted for Pension Scheme, in lieu of Provident Fund Scheme, the Corporation's contribution is made to the Pension Fund Trust, in accordance with the Pension Rules notified by the Government of India and the said contribution including past service contribution is made on the basis of Actuarial calculation.
- Leave Encashment Benefits on retirement are accounted for on the basis of Actuarial Valuation.

**12. Provisions, Contingent Liabilities and Contingent Assets.**

A Provision is made based on a reliable estimate when it is probable that an outflow of resources embodying economic benefits will be required to settle an obligation. Contingent liabilities (other than policies), if material, are disclosed by way of notes. Contingent assets are not recognized or disclosed in the financial statements.

**(C) ADDITIONAL DISCLOSURES:****1) Investments made in accordance with the statutory requirements (as certified by the Management)**

Branch	Type of Securities	Book Value (Rs.in lacs)	
		Current Year	Previous Year
UK	8% TRSY Stock	143	156
Mauritius	FD 5M. @ 14%	154	152
Fiji	12.31%, 7.23% & 5.45% FGR Stock	2054	1631

An amount of **Rs. 10 crores** has been deposited with Corporation Bank SGL account in accordance with Section 7 of the Insurance Act, 1938.

**2) Segregation into Performing/Non-performing investments in Debts (Loans & Advances) for the purpose of Income recognition (as certified by the Management):**

	Current Year	Previous Year
<b>(a) Non Linked Business:</b>		
Performing investments:	Rs. 17631704 lacs	Rs. 13025458 lacs
Non-performing investments:	Rs. 432578 lacs	Rs. 527408 lacs
<b>(b) CRAC Business:</b>		
Performing investments:	Rs. 7800 lacs	Rs. 3800 lac
Non-performing investments:	Rs. 17 lacs	Rs. 16 lacs

(रु. लाखों में)

- |   |           |
|---|-----------|
| 3) पुनर्संरचना के अधीन ऋण परिसंपत्तियों की कुलराशि                | 130170.76 |
| पुनर्संरचना के अधीन मानक परिसंपत्तियों की कुलराशि                 | 106268.62 |
| पुनर्संरचना के अधीन उप-मानक परिसंपत्तियों की कुलराशि              | कुछ नहीं  |
| पुनर्संरचना के अधीन संदिग्ध एवं नुकसानीत परिसंपत्तियों की कुलराशि | 23901.94  |
- 4) भारत में या भारत के बाहर स्थानीय विधियों के अंतर्गत निगम द्वारा कोई भी परिसम्पत्ति जमा की जानी अपेक्षित नहीं है।
- 5) क्षेत्रवार व्यवसाय का प्रतिशत (जैसा कि प्रबन्धन द्वारा प्रमाणित किया गया है)

पॉलिसियों की संख्या

	चालू वर्ष	पिछले वर्ष
ग्रामीण व्यवसाय	24.28%	24.06%
शहरी व्यवसाय	75.72%	75.94%

- 6) बी.वि.वि.प्रा. द्वारा निर्धारित वित्तीय विवरणों के संक्षिप्त विवरण परिशिष्ट 1 तथा 2 सलग्न देखें।

- 7) पॉलिसीधारकों के खाते एवं शेयरधारकों के खाते के बीच निवेशों के आबंटन का आधार एवं उसपर आय

शेयरधारकों के तथा पॉलिसीधारकों के निवेशोंपर प्राप्त आय संबंधित निधि में सम्मिलित किया गया है।

प्रचालन से उपलब्ध निवेश योग्य अधिशेष तथा पॉलिसीधारकों के निवेशों से प्राप्त आय को पॉलिसीधारकों की निधि में सम्मिलित किया गया है। वर्ष के दौरान शेयरधारकों की निधि की वृद्धि को शेयरधारकों की निधि में शामिल किया गया है।

- 8) संबंधित पक्षकार का उद्घाटन

(निगम द्वारा यथाचिन्हित संबंधित पक्षकार का संबंध)

भारतीय सनदी लेखाकार संस्थान द्वारा जारी संबंधित पक्षकार उद्घाटन पर (ले. नि. 18) मानक लेखा के अनुसार निगम के संबंधित पक्षकार/संयुक्त उद्यम निम्न है -

क) संयुक्त उद्यम:

- जी बी नि (नेपाल) लिमिटेड
- केनइंडीया अश्योरेंस कं.
- एल.आय.सी. (अन्तरराष्ट्रीय) बी.एस.सी. (सी) बहरीन
- एल.आय.सी. (लंका) लिमिटेड
- एल.आय.सी. (मारिशस) ऑफशॉर लिमिटेड
- एल.आय.सी.(साऊदी अरेबिया) लिमिटेड

ख) सहयोगी कंपनियाँ:

- एल.आय.सी. गृह वित्त लिमिटेड
- एल.आय.सी. सहयोग निधि एसेट मैनेजमेंट कं. लिमिटेड
- एल.आय.सी. सहयोग निधि न्यासी कं. प्रा. लि.
- एल.आय.सी. पेन्शन फंड लिमिटेड
- एल.आय.सी. कार्डस सर्विसेस लि.

- ग) प्रमुख प्रबंधन कार्मिक

- |                         |                                     |
|-------------------------|-------------------------------------|
| श्री. टी. एस. विजयन     | 03.05.2006 से अध्यक्ष               |
| श्री. डि. के. मेहरोत्रा | 01.07.2005 से प्रभावी प्रबंध निदेशक |
| श्री. टी. टी. मैथ्यू    | 24.03.2006 से प्रभावी प्रबंध निदेशक |
| श्री. ए. के. दासगुप्ता  | 03.04.2007 से प्रभावी प्रबंध निदेशक |

3) Total amount of loan assets subject to restructuring	Rs. 130170.56 lacs
Total amount of standard assets subject to restructuring	Rs. 106268.62 lacs
Total amount of sub standard assets subject to restructuring	Rs. NIL
Total amount of doubtful & loss assets subject to restructuring	Rs. 23901.94 lacs

4) No assets are required to be deposited under local laws by the Corporation in or outside India.

5) **Percentage of business sector-wise (as certified by Management)**

	No. of policies	
	Current Year	Previous Year
Rural business	24.28 %	24.06%
Urban business	75.72%	75.94%

6) Summary of Financial Statements as prescribed by IRDA – Refer Annexure 1 & 2 attached.

7) **Basis of allocation of investments and income thereon between Policyholders' Account and Shareholders' Account**

Income accruing on investments held in Policyholders' and Shareholders' funds have been taken to the respective funds.

The investible surplus, arising out of operations and income on Policyholders' investments, was invested in Policyholders' account. The accretions to shareholders' fund during the year stands invested in shareholders' fund.

8) **RELATED PARTY DISCLOSURE:**

(Related Party Relationship as identified by the Corporation)

As per the Accounting Standard on Related Party Disclosures (AS 18) issued by the Institute of Chartered Accountants of India, the related parties/joint ventures of the Corporation are as follows:

- A) Joint Ventures:
- LIC (Nepal) Ltd.
  - Kennindia Assurance Co.
  - LIC (International) BSC (c), Bahrain
  - LIC (Lanka) Ltd.
  - LIC (Mauritius) Offshore Ltd.
  - LIC (Saudi Arabia) Ltd.
- B) Associate Companies
- LIC Housing Finance Ltd.
  - LIC Mutual Fund Asset Management Company Ltd.
  - LIC Mutual Fund Trustee Company Pvt. Ltd.
  - LIC Pension Fund Ltd.
  - LIC Cards Services Ltd.
- C) Key Management Personnel
- Shri T.S. Vijayan- Chairman w.e.f. 03.05.2006
  - Shri D.K. Mehrotra- Managing Director w.e.f 01.07.2005
  - Shri T.T. Mathews- Managing Director w.e.f. 24.03.2006
  - Shri A.K.Dasgupta –Managing Director w.e.f. 03.04.2007

उपर्युक्त संबंधित पक्षकारों के साथ 2007-08 वर्ष के दौरान निगम के संव्यवहारों का स्वरूप एवं आयतन निम्न है -

(रुपये लाखों में)

विवरण	संयुक्त उद्यम	सहयोगी कंपनियाँ	प्रमुख प्रबंधन कार्मिक
<b>आय</b>			
ब्याज	-	33645 (12919)	-
लाभांश	458 (426)	3618 (19414)	-
किराया	-	271 (0)	-
<b>व्यय</b>			
प्रबंधकीय पारिश्रमिक	-	-	79 (0)
<b>परिसम्पत्तियाँ</b>			
निवेश	14663 (14629)	648400 (268795)	-
ऋण	-	134005 (166154)	-
प्राप्तियाँ	-	193 (0)	-
<b>देयताएं</b>			
देय	-	-	-

कोष्ठक ( ) में दिए आँकड़े पिछले वर्ष की राशि दर्शाते हैं ।

9) 31.3.2009 को सहयोगी कंपनियों के ब्याज का वित्तीय विवरण (ले मा. 23)

	एल.आय.सी. गृह वित्त लि.	सहयोगी कंपनियों के नाम			
		जी.बी. सहयोग निधि एसेट मैनेजमेंट कं. लि.	एल.आय.सी. सहयोग निधि न्यासी कं. प्रा. लि.	एल.आय.सी. नि. पेन्शन निधि लि.	एल.आय.सी. कार्ड सर्विसेस लि.
1. में स्थापित	भारत	भारत	भारत	भारत	भारत
2. नियंत्रण का हिस्सा	38.50%	49.50%	49.00%	100%	100%
3. परिसम्पत्तियाँ, दायित्व, आय तथा व्यय की अनुपातिक राशि (रुपये लाखों में)					
परिसम्पत्तियाँ	11312119 (899176)	5757 (4788)	3.33 (2.81)	1707.45 (1604.61)	100.28 0.00
देयताएं	1045206 (828658)	1844 (1670)	1.30 (1.23)	181.62 (109.37)	26.73 0.00
कर पश्चात लाभ	20467 (14907)	1087 (622)	0.67 (0.51)	30.59 (-4.76)	-26.44 0.00
4. पूँजी वचनबद्धताओं में हिस्सा	कुछ नहीं	कुछ नहीं	कुछ नहीं	कुछ नहीं	कुछ नहीं
5. आकस्मिक देअताओं में हिस्सा	कुछ नहीं	कुछ नहीं	कुछ नहीं	कुछ नहीं	कुछ नहीं

कोष्ठक ( ) में दिए आँकड़े पिछले वर्ष की राशि दर्शाते हैं ।

The nature and volume of transactions of the Corporation during the year 2008-2009 with the above related parties were as follows:

(Rupees in Lac)

Particulars	Joint Venture	Associate Companies	Key Management Personnel
<b>Income</b>			
Interest	—	33645 (12919)	—
Dividend	458 (426)	3618 (19414)	—
Rent		271(0)	
<b>Expenditure</b>			
Managerial Remuneration	—	—	79(0)
<b>Assets</b>			
Investments	14663 (14629)	648400 (268795)	—
Loans	—	134005 (166154)	—
Receivables		193 (0)	—
<b>Liabilities</b>			
Payables	—	—	—

\* figures in brackets ( ) indicate previous year's figures.

#### 9) FINANCIAL REPORTING OF INTEREST IN ASSOCIATES - AS 23 AS AT 31.3.2009

	NAME OF ASSOCIATE COMPANIES				
	LIC Housing Finance Ltd.	Jeevan Bima Sahayog Asset Management Co. Ltd.	LIC Mutual Fund Trustee Company Pvt. Ltd.	LIC Pension Fund Ltd.	LIC Cards Services Ltd.
1. Incorporated in	India	India	India	India	India
2. Proportion of Holding	38.50%	49.50%	49%	100%	100%
3. Proportionate amount of Assets, Liabilities and Net Profit. (Rs. in lac)					
Assets	1131219 (899176)	5757 (4788)	3.33 (2.81)	1707.45 (1604.61)	100.28 0.00
Liabilities	1045206 (828658)	1844 (1670)	1.30 (1.23)	181.62 (109.37)	26.73 0.00
Profit after tax	20467 (14907)	1087 (622)	0.67 (0.51)	30.59 (-4.76)	-26.44 0.00
4. Share in Capital commitments	NIL	NIL	NIL	NIL	NIL
5. Share in contingent liabilities	NIL	NIL	NIL	NIL	NIL

\*Figures in bracket ( ) indicate previous year's figures.

10) संयुक्त उद्यमों में भागीदारी संबंधी 31.03.2009 का वित्तीय विवरण (ले मा. 27)

विवरण	संयुक्त उद्यमों के नाम					
	एल.आय.सी. (नेपाल) लि.	एल.आय.सी. (अंतरराष्ट्रीय) इ.सी. बहरीन	केन इंडिया अश्यूरन्स कं.	एल.आय.सी. (लंका) लि.	एल.आय.सी. मारिशस ऑफशोर लि.	एल.आय.सी. (सौदी अरेबिया) लि.
1. में स्थापित	नेपाल	बहरीन	केनया	श्री लंका	मारिशस	सौदी
2. नियंत्रण का हिस्सा	55.00%	97.80%	10%	75%	70%	10.20%
3. परिसम्पत्तियाँ, दायित्व, आय तथा व्यय की अनुपातिक राशि (रुपये लाखों में)						
परिसम्पत्तियाँ	12312.14 (7848.78)	201617.42 (185549.38)	6805.23 (5973.13)	1817.47 (1476.35)	190.05 (157.50)	1442.34 (1129.64)
देयताएं	468.50 (1205.37)	184046.74 (148590.59)	6093.70 (5469.04)	1611.68 (1208.49)	5.48 (2.67)	342.97 (95.59)
आय	3066.19 (2831.02)	45490.47 (38569.44)	3025.30 (3113.90)	1033.31 (878.59)	4.36 (6.78)	44.44 (33.41)
व्यय	724.72 (723.64)	40915.06 (37281.76)	2321.42 (3016.47)	1122.16 (847.43)	2.15 (1.47)	154.30 (178.47)
4. पूँजी वचनबद्धताओं में हिस्सा	कुछ नहीं	कुछ नहीं	कुछ नहीं	कुछ नहीं	कुछ नहीं	कुछ नहीं
5. आकस्मिक देअताओं में हिस्सा	कुछ नहीं	कुछ नहीं	कुछ नहीं	कुछ नहीं	कुछ नहीं	कुछ नहीं

कोष्ठक ( ) में दिए आंकड़े पिछले वर्ष की राशि दर्शाते हैं ।

11) प्रावधानों की गति

(रुपये लाखों में)

		चालू वर्ष	पिछले वर्ष
1	प्रस्तावित लाभांश के लिए (5% मूल्यन अधिशेष) प्रारंभिक शेष वर्ष के दौरान योग भारत सरकार को दी गई राशि इति शेष	82958.97 92911.58 82958.97 92911.58	75780.88 82958.97 75780.88 82958.97
2	शोधक्षमता सीमा के लिए आवश्यक प्रावधान प्रारंभिक शेष वर्ष के दौरान योग वर्ष के दौरान कटौतियाँ इति शेष	1494305.60 0.00 0.00 1494305.60	1494305.60 0.00 0.00 1494305.60

- 12) निगम के खण्डवार परिसम्पत्तियाँ तथा दायित्वों की क्षेत्रवार जानकारी यथा संभव प्राप्त की है ।  
 13) वित्तीय विवरणों में कोष्ठक ( ) में दिए गए आंकड़े ऋणात्मक शेष बताते हैं ।  
 14) जहाँ कहीं आवश्यक हों पिछले वर्ष के आंकड़ों को इस वर्ष के आंकड़ों से तुलना के लिए फिर से लाया गया है ।

**10) FINANCIAL REPORTING OF INTEREST IN JOINT VENTURES AS (27) AS AT 31.3.2009**

Particulars	Name of Joint Ventures					
	LIC (Nepal) Ltd.	LIC (International) EC, Bahrain	Kennindia Assurance Company	LIC (Lanka) Ltd.	LIC (Mauritius) Offshore Ltd.	LIC (Saudi Arabia) Ltd.
1. Incorporated in	Nepal	Bahrain	Kenya	Sri Lanka	Mauritius	Saudi
2. Proportion of holding company	55.00%	97.80%	10%	75%	70%	10.20%
3. The proportionate amount of Assets, Liabilities, Income and Expenses (Rs. in lacs)						
Assets	12312.14 (7848.78)	201617.42 (185549.38)	6805.23 (5973.13)	1817.47 (1476.35)	190.05 (157.50)	1442.34 (1129.64)
Liabilities	468.50 (1205.37)	184046.74 (148590.59)	6093.70 (5469.04)	1611.68 (1208.49)	5.48 (2.67)	342.97 (95.59)
Income	3066.19 (2831.02)	45490.47 (38569.44)	3025.30 (3113.90)	1033.31 (878.59)	4.36 (6.78)	44.44 (33.41)
Expenses	724.72 (723.64)	40915.06 (37281.76)	2321.42 (3016.47)	1122.16 (847.43)	2.15 (1.47)	154.30 (178.47)
4. Share of capital commitments	NIL	NIL	NIL	NIL	NIL	NIL
5. Share of contingent liabilities	NIL	NIL	NIL	NIL	NIL	NIL

\* Figures in brackets ( ) indicate previous year's figures.

**11) Movement of Provisions**

(Rs. in lacs)

		Current Year	Previous Year
<b>1</b>	<b>For Proposed Dividend (5% Valuation Surplus)</b>		
	Opening Balance	82958.97	75780.88
	Addition during the year	92911.58	82958.97
	Amount paid to Government of India	82958.97	75780.88
	Closing Balance	92911.58	82958.97
<b>2</b>	<b>Provision for reserve for solvency margin</b>		
	Opening Balance	1494305.60	1494305.60
	Addition during the year	0.00	0.00
	Deduction during the year	0.00	0.00
	Closing Balance	1494305.60	1494305.60

**12)** Segment wise assets and liabilities have been ascertained by the Corporation to the extent possible.

**13)** Figures in bracket ( ) in financial statements indicate negative balances

**14)** Previous year's figures have been recast wherever necessary to make them comparable with those of the Current Year.



अनुसूचियाँ 1 से 15 क तक के लिए हस्ताक्षर  
Signature to Schedules 1 to 15A

आर. के. दीपक एण्ड कं. के लिए For R. K. Deepak & Co. ए. आंबेरीय (पार्टनर) Arvind Uberoi (Partner) स.क्र. M. No. 90479	एल.के.केजरीवाल एण्ड कंपनी के लिए For K. Kejriwal & Co. एल.के.केजरीवाल (पार्टनर) L. K. Kejriwal (Partner) स.क्र. M. No. 11848	एस.घोष एण्ड कंपनी के लिए For S. Ghose & Co. चंदन चट्टोपाध्याय (पार्टनर) Chandan Chattopadhyay (Partner) स.क्र. M. No. 51254	टी. एस. विजयन T. S. Vijayan  थॉमस मैथ्यू टी. Thomas Mathew T.	अध्यक्ष Chairman  प्रबंध निदेशक Managing Director
एस.एल.छाजेड एण्ड कंपनी के लिए For S.L. Chhajed & Co. एस.एन.शर्मा (पार्टनर) S.N. Sharma (Partner) स.क्र. M. No. 71224	आडुकिया एण्ड एसोसिएट्स के लिए For Adukia & Associates पंकज आडुकिया (पार्टनर) Pankaj Adukia (Partner) स.क्र. M. No. 222750	नरसिंह राव एण्ड एसोसिएट्स के लिए For Narsimha Rao & Associates जे.नरसिंह राव (पार्टनर) J. Narsimha Rao (Partner) स.क्र. M. No. 011591	डी. के. मेहरोत्रा D. K. Mehrotra  टी. सी. वेंकट सुब्रमणियन T. C. Venkat Subramanian	निगम के सदस्य Members of the Corporation  कार्यकारी निदेशक (वि. एवं ले.) Executive Director (F & A)
सुरी एण्ड कंपनी के लिए For Suri & Co. एस.गणेशन (पार्टनर) S. Ganesan (Partner) स.क्र. M. No. 018525	जे.एन.शर्मा एण्ड कंपनी के लिए For J. N. Sharma & Co. कुणाल शर्मा (पार्टनर) Kunal Sharma (Partner) स.क्र. M. No. 405919	सीवीके एण्ड एसोसिएट्स के लिए For CVK & Associates ए.के.प्रधान (पार्टनर) A.K. Pradhan (Partner) स.क्र. M. No. 32156	एस. सी. राठी S. C. Rathi  टी. भार्गवा T. Bhargava	
<b>सनदी लेखाकार Chartered Accountants</b>		कीर्तने एण्ड पंडित के लिए For Kirtane & Pandit संदीप वेलिंग (पार्टनर) Sandeep Welling (Partner) स.क्र. M. No. 44576		

मुम्बई : 19 अगस्त, 2009  
Mumbai : 19 August, 2009

**वित्तीय विवरणों का सारांश**  
**Summary of Financial Statements**
**परिशिष्ट I**  
**Annexure-I**

(रुपये लाखों में)  
(Rupees in lac)

क्र. सं.	विवरण	2008-09	2007-08	2006-07	2005-2006	2004-2005
Sl.No.	Particulars					
	<b>पालिसीधारकों का खाता</b>					
	<b>POLICYHOLDERS' A/C</b>					
	सकल प्रीमियम आय					
1.	Gross Premium Income	15728803.85	14978998.65	12782284.09	9079222.36	7512728.98
	(शुद्ध) प्रीमियम आय#					
2.	Net Premium Income#	15718655.04	14970558.79	12778225.94	9075919.72	7508337.01
	निवेशों से आय (शुद्ध) @					
3.	Income from investments (Net)@	4277572.55	5552217.58	4568238.99	4004640.18	3631555.61
	अन्य आय					
4.	Other Income	31837.66	113521.74	96010.79	134128.41	99381.82
	कुल आय					
5.	Total income	20028065.25	20636298.11	17442475.72	13214688.31	11239274.44
	कमीशन					
6.	Commissions	1003324.33	956809.65	916906.68	709491.94	624516.69
	दलाली					
7.	Brokerage	0.00	0.00	0.00	0.00	0.00
	बीमा व्यवसाय से संबंधित प्रचालन व्यय					
8.	Operating Expenses related to insurance business	906428.74	830932.06	708086.14	604156.06	598718.41
	कुल व्यय					
9.	Total Expenses	1909753.07	1787741.71	1624992.82	1313648.00	1223235.10
	पालिसीधारकों को भुगतान*					
10.	Payment to policyholders*	5325036.86	5762341.30	5468216.70	3422434.88	2863574.70
	बीमांकन देयता में वृद्धि					
11.	Increase in actuarial liability	10546698.03	8666442.41	7394339.39	6926622.66	6016357.77
	प्रचालन से अधिशेष/घाटा					
12.	Surplus/Deficit (from operations)	92911.58	82958.97	75780.89	62177.05	69660.16
	<b>शेयरधारकों का खाता</b>					
	<b>SHAREHOLDERS' A/C</b>					
	शेयरधारकों के खाते के अंतर्गत कुल आय					
13.	Total Income under shareholders' A/c	2816.15	1561.58	1584.90	994.65	1085.76
	कर पूर्व लाभ/हानि					
14.	Profit/(loss) before tax	95734.88	84462.59	77362.03	63158.01	70836.50
	कर के लिए प्रावधान					
15.	Provision for tax	0.00	0.00	0.00	0.00	0.00
	कर पश्चात् लाभ/हानि					
16.	Profit/loss after tax	95734.88	84462.59	77362.03	63158.01	70836.50
	तुलन-पत्र को अग्रेषित लाभ/हानि					
17.	Profit/loss carried to Balance sheet	0.00	0.00	0.00	0.00	0.00
	<b>विविध</b>					
	<b>MISCELLANEOUS</b>					
	(क) पालिसीधारकों का खाता:					
18.	(A) Policyholders' account:					
	कुल निधि					
	Total funds	84087747.65	77659709.18	62566417.89	53121335.44	41677316.99
	कुल निवेश					
	Total Investments	73052450.76	68258187.20	54555072.10	46493426.55	35812425.29

(रुपये लाखों में)  
(Rupees in lac)

क्र. विवरण Sl.No. Particulars	2008-09	2007-08	2006-07	2005-2006	2004-2005
निवेश पर % प्राप्ति Yield on Investments %	7.71	7.83	8.21	8.68	9.93
(ख) शेयरधारकों का खाता (B) Shareholders' account :					
कुल निधि Total funds	33546.30	30784.60	29280.99	17699.85	13718.89
कुल निवेश Total Investments	31950.40	29319.62	27945.18	16640.43	12063.27
निवेश पर % प्राप्ति Yield on investments %	9.15	5.34	6.98	6.54	8.44
कुल निवेश पर % प्राप्ति Yield on total investments %	7.71	7.81	8.21	8.72	9.93
19 प्रदत्त इक्वीटी पूँजी Paid up equity capital	500.00	500.00	500.00	500.00	500.00
20 शुद्ध मूल्य Net worth	33607.91	30784.60	29280.99	17699.85	13718.89
<b>कुल परिसम्पत्तियाँ 22 TOTAL ASSETS</b>	<b>87355134.85</b>	<b>80382014.61</b>	<b>65188288.89</b>	<b>55244733.19</b>	<b>43807922.11</b>
प्रति शेयर अर्जन Earnings per share	N.A.	N.A.	N.A.	N.A.	N.A.
23 प्रति शेयर बही मूल्य Book value per share	N.A.	N.A.	N.A.	N.A.	N.A.
24					
# शुद्ध पुर्नबीमा # Net of reinsurance					
@ शुद्ध हानि @ Net of losses					
* अंतरिम बोनस सहित, यदि हो तो * Inclusive of Interim bonuses, if any					

**अनुपात  
Ratios**
**परिशिष्ट II  
Annexure-II**  
(रुपये लाखों में)  
(Rupees in lac)

क्र. विवरण Sl.No. Particulars	2008-09	2007-08	2006-07
नव व्यवसाय प्रीमियम आय वृद्धि (प्रतिशत वृद्धि)			
1. New Business premium income growth (% increase)			
प्रथम वर्षीय प्रीमियम			
First Year Premium			
जीवन व्यवसाय			
Life Business	26.78	-35.68	36.42
वार्षिकी व्यवसाय			
Annuity Business	153.39	-64.01	10.41
पेंशन व्यवसाय			
Pension Business	-58.97	638.10	-24.18
एकल प्रीमियम			
Single Premium			
जीवन व्यवसाय			
Life Business	305.47	17.50	13.89
वार्षिकी व्यवसाय			
Annuity Business	14.52	-12.17	13.35
पेंशन व्यवसाय			
Pension Business	77.53	151.48	113.69
शुद्ध धारण अनुपात (%)			
2. Net retention ratio (%)			
प्रथम वर्ष प्रीमियम			
First Year Premium	99.96	99.99	100.00
परवर्ती प्रीमियम			
Renewal Premium	99.91	99.91	100.00
एकल प्रीमियम			
Single Premium	100.00	100.00	100.00
कुल प्रीमियम			
Total Premium	99.94	100.00	100.00
प्रबन्धन व्यय का अनुपात			
3. Ratio of expenses of management	12.14	11.93	12.71
कमीशन अनुपात			
4. Commission ratio			
प्रथम वर्ष प्रीमियम			
First Year Premium	22.73	17.01	15.14
परवर्ती प्रीमियम			
Renewal Premium	5.06	5.18	5.54
एकल प्रीमियम			
Single Premium	1.27	1.49	1.56
कुल प्रीमियम			
Total Premium	6.39	6.42	7.18
शेयरधारक निधि की विकास दर (% वृद्धि)			
5. Growth rate of shareholders' funds (% increase)	9.17	5.14	65.43
पालिसीधारक देयता से अधिशेष का अनुपात (% वृद्धि)			
6. Ratio of surplus to policyholders' liability (% increase)	2.29	2.40	2.92
शुद्ध मूल्य में परिवर्तन (रुपये लाखों में)			
7. Change in net worth (Rs. in lacs)	33607.91	30784.60	29280.99

(रुपये लाखों में)  
(Rupees in lac)

क्र. विवरण Sl.No. Particulars	2008-09	2007-08	2006-07
8. कुल आय से कर पश्चात् लाभ Profit after tax to Total Income	1.00	1.00	1.00
9. नकद एवं निवेशित परिसम्पत्तियों से (कुल जमीन जायदाद + ऋण) (Total Real Estate + loans) to cash & invested assets (पूँजी + अधिशेष) से कुल निवेश	11.01	10.94	11.59
10. Total Investments to (Capital + Surplus) क) पालिसीधारकों की निधि से निवेश a) Investments to Policyholders' funds	86.88	87.89	87.20
ख) शेयरधारकों की निधि से निवेश b) Investments to Shareholders' funds (पूँजी + अधिशेष) से कुल सम्बद्ध निवेश	95.24	95.24	95.44
11. Total affiliated Investments to (Capital + Surplus)	19.73	9.21	0.89

हमारी उस तारीख वाली रिपोर्ट के अनुसार  
As per our report of even date

अनुसूचियाँ 1 से 15 क तक के लिए हस्ताक्षर  
Signature to Schedules 1 to 15A

आर. के. दीपक एण्ड कं. के लिए For R. K. Deepak & Co. ए. अंबेरौय (पार्टनर) Arvind Uberoi (Partner) स.क्र. M. No. 90479	एल.के.केजरीवाल एण्ड कंपनी के लिए For K. Kejriwal & Co. एल.के.केजरीवाल (पार्टनर) L. K. Kejriwal (Partner) स.क्र. M. No. 11848	एस.घोष एण्ड कंपनी के लिए For S. Ghose & Co. चंदन चट्टोपाध्याय (पार्टनर) Chandan Chattopadhyay (Partner) स.क्र. M. No. 51254	टी. एस. विजयन T. S. Vijayan थॉमस मैथ्यू टी. Thomas Mathew T.	अध्यक्ष Chairman प्रबंध निदेशक Managing Director
एस.एल.छाजेड एण्ड कंपनी के लिए For S.L. Chhajed & Co. एस.एन.शर्मा (पार्टनर) S.N. Sharma (Partner) स.क्र. M. No. 71224	आडुकिया एण्ड एसोसिएट्स के लिए For Adukia & Associates पंकज आडुकिया (पार्टनर) Pankaj Adukia (Partner) स.क्र. M. No. 222750	नरसिंह राव एण्ड एसोसिएट्स के लिए For Narsimha Rao & Associates जे.नरसिंह राव (पार्टनर) J. Narsimha Rao (Partner) स.क्र. M. No. 011591	डी. के. मेहरोत्रा D. K. Mehrotra टी. सी. वेंकट सुब्रमणियन T. C. Venkat Subramanian	निगम के सदस्य Members of the Corporation
सुरी एण्ड कंपनी के लिए For Suri & Co. एस.गणेशन् (पार्टनर) S. Ganesan (Partner) स.क्र. M. No. 018525	जे.एन.शर्मा एण्ड कंपनी के लिए For J. N. Sharma & Co. कुणाल शर्मा (पार्टनर) Kunal Sharma (Partner) स.क्र. M. No. 405919	सीवीके एण्ड एसोसिएट्स के लिए For CVK & Associates ए.के.प्रधान (पार्टनर) A.K. Pradhan (Partner) स.क्र. M. No. 32156	एस. सी. राठी S. C. Rathi टी. भार्गवा T. Bhargava	
<b>सनदी लेखाकार Chartered Accountants</b>		कीर्तने एण्ड पंडित के लिए For Kirtane & Pandit संदीप वेलिंग (पार्टनर) Sandeep Welling (Partner) स.क्र. M. No. 44576		

मुम्बई : 19 अगस्त, 2009  
Mumbai : 19 August, 2009

बीमाकर्ता का नाम - भारतीय जीवन बीमा निगम  
 पंजीकरण की संख्या 512 तथा तारीख 11/3/2008

 Name of the Insurer: Life Insurance Corporation of India  
 Registration No. 512 Dated: 11.3.2008

**प्राप्ति एवं भुगतान लेखा**  
**RECEIPTS AND PAYMENTS ACCOUNT**  
**31 मार्च 2009 को कुल व्यवसाय से संबंधित नकद प्रवाह विवरण**  
**CASH FLOW STATEMENT AS AT 31ST MARCH 2009 IN RESPECT OF TOTAL BUSINESS** (रुपये लाखों में)  
 (Rupees in lac)

विवरण Particulars	कुल / Total चालू वर्ष Current Year	कुल / Total पिछले वर्ष Previous Year
परिचालन गतिविधियों से नकद प्रवाह <b>CASH FLOW FROM OPERATING ACTIVITIES</b>		
अंतर्वाह <b>INFLOW</b>		
प्रीमियम आय (शुद्ध)		
1 Premium Income (Net)	15694955.86	14950679.99
अन्य आय तथा प्रीमियम जमा में वृद्धि/कमी		
2 Other income & Increase/(Decrease) in Premium Deposits	76200.92	10690.09
निधी में भारत सरकार द्वारा अंशदान		
कुल अंतर्वाह (क)		
<b>A) TOTAL INFLOW (A)</b>	<b>15771156.78</b>	<b>14961370.08</b>
बहिर्वाह <b>OUTFLOW</b>		
प्रचालन व्यय एवं कमीशन		
3 Operating Expenses & Commission	(1453969.38)	(1688553.56)
अदा किया गया लाभ		
4 Benefit Paid	(5229505.80)	(5638995.95)
युनिट पूँजी में कमी		
5 Decrease in Unit Capital	(1872391.70)	(144959.80)
अन्य अग्रिम तथा जमाओं में कमी		
6 Decrease in Advances/Deposits	(930953.15)	32594.85
कुल बहिर्वाह (ख)		
<b>B) TOTAL OUTFLOW (B)</b>	<b>(9486820.03)</b>	<b>(7439914.46)</b>
परिचालनों से निर्मित नकदी (क) - (ख)		
<b>CASH GENERATED FROM OPERATIONS (A) - (B)</b>	<b>6284336.75</b>	<b>7521455.62</b>
घाटाएँ : अदा किए गए आयकर		
7 Less : Income Tax Paid	(377462.24)	(379991.90)
पालिसीधारकों को अदा किया बोनस		
8 Bonus paid to policyholders	(77222.99)	(107308.70)
शेयरधारकों को लाभांश वितरण		
9 Dividend paid to Shareholders	(82958.97)	(75780.88)
परिचालन गतिविधियों से निर्मित शुद्ध नकदी		
<b>NET CASH GENERATED FROM OPERATING ACTIVITIES</b>	<b>5746692.55</b>	<b>6958374.14</b>
निवेश गतिविधियों से नकद प्रवाह <b>CASH FLOW FROM INVESTING ACTIVITIES</b>		
अचल परिसम्पत्तियों की खरीद (बिक्री से शुद्ध)		
10 Purchase of fixed assets (Net of sales)	(86210.92)	(71413.79)
निवेशों की खरीद (बिक्री से शुद्ध)		
11 Purchase of Investments (Net of sales)	(10798254.28)	(10959726.26)

विवरण Particulars	कुल / Total चालू वर्ष Current Year	कुल / Total पिछले वर्ष Previous Year
12 ब्याज एवं लाभांश आय Interest & Dividend Income	5093059.28	4516935.86
निवेश गतिविधियों में प्रयुक्त शुद्ध नकदी <b>NET CASH UTILISED IN INVESTING ACTIVITIES</b>	<b>(5791405.92)</b>	<b>(6514204.19)</b>
नकद एवं नकद तुल्य में शुद्ध वृद्धि <b>NET INCREASE IN CASH &amp; CASH EQUIVALENTS</b>	<b>(44713.37)</b>	<b>444169.95</b>
वर्ष के आरंभ में नकद एवं नकद तुल्य <b>CASH &amp; CASH EQUIVALENTS AT THE BEGINNING OF THE YEAR</b>	1773976.93	1329806.98
वर्ष के अंत में नकद एवं नकद तुल्य <b>CASH &amp; CASH EQUIVALENTS AT THE END OF THE YEAR</b>	1729263.56	1773976.93
* बहिर्वाह कोष्ठक में चिह्नित किए हैं। * Outflows are marked in brackets ( )		

हमारी उस तारीख वाली रिपोर्ट के अनुसार  
As per our report of even date

आर. के. दीपक एण्ड कं. के लिए For R. K. Deepak & Co. ए. अंबेरीय (पार्टनर) Arvind Uberoi (Partner) स.क्र. M. No. 90479	एल.के.केजरीवाल एण्ड कंपनी के लिए For K. Kejriwal & Co. एल.के.केजरीवाल (पार्टनर) L. K. Kejriwal (Partner) स.क्र. M. No. 11848	एस.घोष एण्ड कंपनी के लिए For S. Ghose & Co. चंदन चट्टोपाध्याय (पार्टनर) Chandan Chattopadhyay (Partner) स.क्र. M. No. 51254	टी. एस. विजयन T. S. Vijayan	अध्यक्ष Chairman
एस.एल.छाजेड एण्ड कंपनी के लिए For S.L. Chhajed & Co. एस.एन.शर्मा (पार्टनर) S.N. Sharma (Partner) स.क्र. M. No. 71224	आडुकिया एण्ड एसोसिएट्स के लिए For Adukia & Associates पंकज आडुकिया (पार्टनर) Pankaj Adukia (Partner) स.क्र. M. No. 222750	नरसिंह राव एण्ड एसोसिएट्स के लिए For Narsimha Rao & Associates जे.नरसिंह राव (पार्टनर) J. Narsimha Rao (Partner) स.क्र. M. No. 011591	थॉमस मैथ्यू टी. Thomas Mathew T.	प्रबंध निदेशक Managing Director
सुरी एण्ड कंपनी के लिए For Suri & Co. एस.गणेशन (पार्टनर) S. Ganesan (Partner) स.क्र. M. No. 018525	जे.एन.शर्मा एण्ड कंपनी के लिए For J. N. Sharma & Co. कुणाल शर्मा (पार्टनर) Kunal Sharma (Partner) स.क्र. M. No. 405919	सीवीके एण्ड एसोसिएट्स के लिए For CVK & Associates ए.के.प्रधान (पार्टनर) A.K. Pradhan (Partner) स.क्र. M. No. 32156	डी. के. मेहरोत्रा D. K. Mehrotra	निगम के सदस्य Members of the Corporation
		टी. सी. वेंकट सुब्रमणियन T. C. Venkat Subramanian		
		कीर्तने एण्ड पंडित के लिए For Kirtane & Pandit संदीप वेलिंग (पार्टनर) Sandeep Welling (Partner) स.क्र. M. No. 44576	एस. सी. राठी S. C. Rathi	कार्यकारी निदेशक (वि. एवं ले.) Executive Director (F & A)
			टी. भार्गवा T. Bhargava	नियुक्त बिमांकक Appointed Actuary

**सनदी लेखाकार  
Chartered Accountants**

मुंबई : 19 अगस्त, 2009  
Mumbai : 19 August, 2009

## फार्म बी-बीएस FORM B-BS

 बीमाकर्ता का नाम - भारतीय जीवन बीमा निगम  
 पंजीकरण की संख्या 512 तथा तारीख 11/3/2008

 Name of the Insurer: Life Insurance Corporation of India  
 Registration No. 512 Dated: 11.3.2008

**31 मार्च 2009 तक पूँजी मोचन (निर्धारित वार्षिकी सहित) व्यवसाय (गैर सहभागी) से संबंधित तुलन-पत्र**  
**BALANCE SHEET AS AT 31ST MARCH, 2009**
**In respect of Capital Redemption (including Annuity Certain) Business (Non-Participating)**

 (रुपये लाखों में)  
 (Rupees in lac)

विवरण Particulars	अनुसूची Schedule	चालू वर्ष Current Year	पिछले वर्ष Previous Year
<b>निधियोंका स्रोत</b>			
<b>SOURCES OF FUNDS</b>			
शेयर पूँजी Share Capital	5	0.00	0.00
पालिसी दायित्व Policy Liabilities		16047.62	14902.72
आरक्षण एवं अधिशेष Reserves and Surplus	6	35.56	35.56
सही मूल्य परिवर्तन लेखा Fair Value Change Account		7.00	7.00
उधारी <b>BORROWINGS</b>	7	0.00	0.00
Funds for Future Appropriation		0.00	0.00
कुल <b>TOTAL</b>		<b>16090.18</b>	<b>14945.28</b>
<b>निधियोंका प्रयोग</b>			
<b>APPLICATION OF FUNDS</b>			
निवेश <b>INVESTMENTS</b>	8	17139.55	13182.18
ऋण <b>LOANS</b>	9	0.00	0.00
अचल परिसम्पत्तियाँ <b>FIXED ASSETS</b>	10	0.00	0.00
चालू परिसम्पत्तियाँ <b>CURRENT ASSETS</b>		0.00	0.00
रोकड़ एवं बैंक में शेष Cash and Bank Balances	11	397.93	1826.72
अग्रिम एवं अन्य परिसम्पत्तियाँ Advances and Other Assets	12	169.16	15.55
उप-योग (क) <b>Sub-Total (A)</b>		<b>567.09</b>	<b>1842.27</b>
चालू दायित्व <b>CURRENT LIABILITIES</b>	13	1616.45	79.17
प्रावधान <b>PROVISIONS</b>	14	0.00	0.00
<b>Sub-Total (B)</b>		<b>1616.45</b>	<b>79.17</b>
शुद्ध चालू परिसम्पत्तियाँ (ग) = (क)-(ख) <b>NET CURRENT ASSETS (C) = (A - B)</b>		<b>-1049.37</b>	<b>1763.10</b>
विविध व्यय (जो बट्टे खाते में न डाले गए हो या समायोजित न हुए हों) <b>MISCELLANEOUS EXPENDITURE (to the extent not written off or adjusted)</b>		0.00	0.00
लाभ हानि लेखा में नामें शेष (शेयरधारकों का लेखा) <b>DEBIT BALANCE IN PROFIT &amp; LOSS ACCOUNT (Shareholders' Account)</b>	15	0.00	0.00
कुल <b>TOTAL</b>		<b>16090.18</b>	<b>14945.28</b>

 महत्वपूर्ण लेखनीतियाँ तथा लेखा संबंधी टिप्पणियाँ  
 Significant Accounting Policies and Notes to Accounts

 15क जीवन व्यवसाय के अंतर्गत  
 15A under Life Business



**आकस्मिक देयताएं**  
**CONTINGENT LIABILITIES**

(रुपये लाखों में)  
(Rupees in lac)

विवरण Particulars	चालू वर्ष Current Year	पिछले वर्ष Previous year
1 आंशिक रूप से चुकता निवेश Partly paid up investments कंपनी द्वारा ऋण के रूप में अमान्य पॉलिसी दावों के अतिरिक्त अन्य दावे	0.00	0.00
2 Claims, other than against policies, not acknowledged as debts by the company बकाया हामीदारी वायदे (शेयरों तथा प्रतिभूतियों के सम्बन्ध में)	0.00	0.00
3 Underwriting commitments outstanding (in respect of shares and securities) कंपनी के द्वारा या कंपनी की ओर से दी गई गारंटी	0.00	0.00
4 Guarantees given by or on behalf of the Company प्रावधान न की गई सांविधिक मांगें/ विवादित देयताएं	0.00	0.00
5 Statutory Demands/Liabilities in dispute, not provided for प्रावधान की गई सीमा तक पुर्नबीमा बाध्यतायें	0.00	0.00
6 Reinsurance obligations to the extent not provided for अन्य	0.00	0.00
7 Others	0.00	0.00
<b>कुल TOTAL</b>	<b>0.00</b>	<b>0.00</b>

हमारी उस तारीख वाली रिपोर्ट के अनुसार  
As per our report of even date

आर. के. दीपक एण्ड कं. के लिए For R. K. Deepak & Co. ए. अंबेरोय (पार्टनर) Arvind Uberoi (Partner) स.क्र. M. No. 90479	एल.के.केजरीवाल एण्ड कंपनी के लिए For K. Kejriwal & Co. एल.के.केजरीवाल (पार्टनर) L. K. Kejriwal (Partner) स.क्र. M. No. 11848	एस.घोष एण्ड कंपनी के लिए For S. Ghose & Co. चंदन चट्टोपाध्याय (पार्टनर) Chandan Chattopadhyay (Partner) स.क्र. M. No. 51254	टी. एस. विजयान T. S. Vijayan	अध्यक्ष Chairman
एस.एल.छाजेड एण्ड कंपनी के लिए For S.L. Chhajed & Co. एस.एन.शर्मा (पार्टनर) S.N. Sharma (Partner) स.क्र. M. No. 71224	आडुकिया एण्ड एसोसिएट्स के लिए For Adukia & Associates पंकज आडुकिया (पार्टनर) Pankaj Adukia (Partner) स.क्र. M. No. 222750	नरसिंह राव एण्ड एसोसिएट्स के लिए For Narsimha Rao & Associates जे.नरसिंह राव (पार्टनर) J. Narsimha Rao (Partner) स.क्र. M. No. 011591	थॉमस मैथ्यू टी. Thomas Mathew T.	प्रबंध निदेशक Managing Director
सुरी एण्ड कंपनी के लिए For Suri & Co. एस.गणेशन (पार्टनर) S. Ganesan (Partner) स.क्र. M. No. 018525	जे.एन.शर्मा एण्ड कंपनी के लिए For J. N. Sharma & Co. कुणाल शर्मा (पार्टनर) Kunal Sharma (Partner) स.क्र. M. No. 405919	सीवीके एण्ड एसोसिएट्स के लिए For CVK & Associates ए.के.प्रधान (पार्टनर) A.K. Pradhan (Partner) स.क्र. M. No. 32156	डी. के. मेहरोत्रा D. K. Mehrotra	निगम के सदस्य Members of the Corporation
		टी. सी. वेंकट सुब्रमणियन T. C. Venkat Subramanian		
		कीर्तने एण्ड पंडित के लिए For Kirtane & Pandit संदीप वेलिंग (पार्टनर) Sandeep Welling (Partner) स.क्र. M. No. 44576	एस. सी. राठी S. C. Rathi	कार्यकारी निदेशक (वि. एवं ले.) Executive Director (F & A)
			टी. भार्गवा T. Bhargava	नियुक्त बिमांकक Appointed Actuary

**सनदी लेखाकार**  
**Chartered Accountants**

मुंबई : 19 अगस्त, 2009  
Mumbai : 19 August, 2009

## फार्म बी-आरए FORM B-RA

 बीमाकर्ता का नाम - भारतीय जीवन बीमा निगम  
 पंजीकरण की संख्या 512 तथा तारीख 11/3/2008

 Name of the Insurer: Life Insurance Corporation of India  
 Registration No. 512 Dated: 11.3.2008

**31 मार्च 2009 को समाप्त वर्ष के लिए पूँजी मोचन (निर्धारित वार्षिकी सहित) व्यवसाय (गैर सहभागी) का राजस्व लेखा**  
**REVENUE ACCOUNT FOR THE YEAR ENDED 31ST MARCH, 2009**
**In respect of Capital Redemption (Including Annuity Certain) Business (Non-Participating)**

 (रुपये लाखों में)  
 (Rupees in lac)

विवरण Particulars	अनुसूची Schedule	चालू वर्ष Current Year	पिछले वर्ष Previous Year
अर्जित (शुद्ध) प्रीमियम 1. Premiums earned (Net)	1	921.40	1052.97
(क) निवेशों की बिक्री / मोचन से लाभ 2. (A) Profit on sale/redemption of investments			0.33
(ख) निवेशों की बिक्री / मोचन से हानि (B) Loss on sale/redemption of investments		(26.64)	(26.64)
पालिसी दायित्व में परिवर्तन 3. Change in Policy Liabilities		(1290.95)	(1166.22)
अन्य 4. Others			
ब्याज (फुटकर) प्राप्त Interest (Sundry) received		0.04	0.01
ब्याज एव लाभांश - कुल 5. Interest & Dividends - Gross		1076.41	941.29
कुल (क) <b>TOTAL (A)</b>		<u>680.28</u>	<u>801.74</u>
प्रदत्त दावे (शुद्ध) 1. Claims incurred (Net)	2	700.46	969.74
कमीशन 2. Commission	3	19.25	21.17
बीमा व्यवसाय से संबन्धित परिचालन खर्च 3. Operating Expenses related to Insurance Business	4	90.63	82.18
अन्य 4. Others			
संदिग्ध तथा अशोध्य ऋणों के लिए प्रावधान Provision for Bad & Doubtful Debts		16.00	(10.59)
कराधान के लिए प्रावधान Provision for Taxation		0.00	0.00
पुनरांकित कराधान के लिए प्रावधान Provision for Taxation Written Back		0.00	0.00
कुल (ख) <b>TOTAL (B)</b>		<u>826.34</u>	<u>1062.50</u>
पूँजी मोचन (निर्धारित वार्षिकी सहित) व्यवसाय से परिचालन लाभ/(हानि) (ग)=(क - ख) <b>Operating Profit/(Loss) from Capital Redemption</b> <b>(including Annuity Certain) Business (A - B)</b>		<u>(146.06)</u>	<u>(260.76)</u>
विनियोजन <b>APPROPRIATIONS</b>			
शेयरधारकों के खाते में अंतरण Transfer to Shareholder's Account		0.00	0.00
आपातकालीन आरक्षित निधियों में अंतरण Transfer to Catastrophe Reserve		0.00	0.00
अन्य आरक्षित निधियों में अंतरण Transfer to Other Reserves (to be specified)		0.00	0.00
कुल (ग) <b>TOTAL (C)</b>		<u>(146.06)</u>	<u>(260.76)</u>

जैसा कि बीमा अधिनियम 1938 की धारा 40 ग (2) में वांछित है, हम प्रमाणित करते हैं कि हमारी सर्वोत्तम जानकारी और विश्वास तथा हमें दी गई सूचना और स्पष्टिकरण के अनुसार और जैसा कि हमें निगम की खाता बहियों के परिक्षा से लगता है :

(क) पूँजी मोचन (निर्धारित वार्षिकी सहित) व्यवसाय के संबंध में भारत में निगम द्वारा संपादित सभी व्यय पूरी तरह राजस्व खाते में नामें किए गए हैं ।

(ख) भारत में निगम द्वारा संपादित पूँजी मोचन (निर्धारित वार्षिकी सहित) व्यवसाय के सभी लागत पूरी तरह राजस्व खाते में नामें किए गए हैं ।

उपरोक्त अनुसूचियाँ वित्तीय विवरणों के अंगभूत हैं ।

बीमा अधिनियम, 1938 की धारा 40 सी(2) के द्वारा आवश्यक है, हम प्रमाणित करते हैं की, पूँजी पुनर्भुगतान (निश्चित वार्षिकी सहित) के बारे में प्रबंधक के सभी व्यय भारत में निगम द्वारा किये गये कारोबार की पुरीतरह से पूँजी पुनर्भुगतान (निश्चित वार्षिकी सहित) में कारोबारी आय खातों में खर्च के रूपमें डेबीट किये गये हैं ।

हमारी उस तारीख वाली रिपोर्ट के अनुसार  
As per our report of even date

आर. के. दीपक एण्ड कं. के लिए For R. K. Deepak & Co. ए. ऑबेरॉय (पार्टनर) Arvind Uberoi (Partner) स.क्र. M. No. 90479	एल.के.केजरीवाल एण्ड कंपनी के लिए For K. Kejriwal & Co. एल.के.केजरीवाल (पार्टनर) L. K. Kejriwal (Partner) स.क्र. M. No. 11848
एस.एल.छाजेड एण्ड कंपनी के लिए For S.L. Chhajed & Co. एस.एन.शर्मा (पार्टनर) S.N. Sharma (Partner) स.क्र. M. No. 71224	आडुकिया एण्ड एसोसिएट्स के लिए For Adukia & Associates पंकज आडुकिया (पार्टनर) Pankaj Adukia (Partner) स.क्र. M. No. 222750
सुरी एण्ड कंपनी के लिए For Suri & Co. एस.गणेशन् (पार्टनर) S. Ganesan (Partner) स.क्र. M. No. 018525	जे.एन.शर्मा एण्ड कंपनी के लिए For J. N. Sharma & Co. कुणाल शर्मा (पार्टनर) Kunal Sharma (Partner) स.क्र. M. No. 405919

### सनदी लेखाकार Chartered Accountants

मुम्बई : 19 अगस्त, 2009  
Mumbai : 19 August, 2009

एस.घोष एण्ड कंपनी के लिए For S. Ghose & Co. चंदन चट्टोपाध्याय (पार्टनर) Chandan Chattopadhyay (Partner) स.क्र. M. No. 51254	नरसिंह राव एण्ड एसोसिएट्स के लिए For Narsimha Rao & Associates जे.नरसिंह राव (पार्टनर) J. Narsimha Rao (Partner) स.क्र. M. No. 011591	सीवीके एण्ड एसोसिएट्स के लिए For CVK & Associates ए.के.प्रधान (पार्टनर) A.K. Pradhan (Partner) स.क्र. M. No. 32156
टी. एस. विजयन T. S. Vijayan	थॉमस मैथ्यू टी. Thomas Mathew T.	डी. के. मेहरोत्रा D. K. Mehrotra
टी. सी. वेंकट सुब्रमणियन T. C. Venkat Subramanian	एस. सी. राठी S. C. Rathi	टी. भार्गवा T. Bhargava

As required by Section 40 C (2) of the Insurance Act, 1938, we certify that to the best of our knowledge and belief and according to the information and explanations given to us and so far as appears from our examination of the Corporation's books of accounts.

(a) all expenses of management, in respect of Capital Redemption (including Annuity Certain) Business transacted in India by the Corporation have been fully debited to the Revenue Account.

(b) all charges incurred in respect of Capital Redemption (including Annuity Certain, Business transacted in India by the Corporation have been fully debited in the Revenue Account.

The Schedules referred to above form an integral part of the Financial Statements.

As required by Section 40 C(2) of the Insurance Act, 1938, we certify that all expenses of management in respect of Capital Redemption (including Annuity Certain) Business transacted by the Corporation In India have been fully debited in Capital Redemption (including Annuity Certain) Business Revenue Account as expenses

अध्यक्ष  
Chairman

प्रबंध निदेशक  
Managing Director

निगम के सदस्य  
Members of the  
Corporation

कार्यकारी निदेशक (वि. एवं ले.)  
Executive Director (F & A)

नियुक्त बिमांकक  
Appointed Actuary

## फार्म बी-पीएल FORM B-PL

 बीमाकर्ता का नाम - भारतीय जीवन बीमा निगम  
 पंजीकरण की संख्या 512 तथा तारीख 11/3/2008

 Name of the Insurer: Life Insurance Corporation of India  
 Registration No. 512 Dated: 11.3.2008

**31 मार्च 2008 को समाप्त वर्ष के लिए पूँजी मोचन (निर्धारित वार्षिकी सहित) व्यवसाय का लाभ - हानि लेखा**  
**PROFIT AND LOSS ACCOUNT FOR THE YEAR ENDED 31ST MARCH, 2009**  
**In respect of Capital Redemption (Including Annuity Certain) Business**

 (रुपये लाखों में)  
 (Rupees in lac)

विवरण Particulars	अनुसूची Schedule	चालू वर्ष Current Year	पिछले वर्ष Previous Year
परिचालन लाभ / (हानि)			
1. Operating Profit/(Loss)		0	0.00
(क) अग्नि बीमा			
(a) Fire Insurance		0	0.00
(ख) समुद्रीय बीमा			
(b) Marine Insurance			
(ग) विविध बीमा (पूँजी मोचन [निर्धारित वार्षिकी सहित] व्यवसाय)			
(c) Miscellaneous Insurance(Capital Redemption [including Annuity Certain] Business)		(146.05)	(260.76)
Profit / Loss for the year			
निवेश से आय			
2. Income from Investments			
(क) ब्याज एवं लाभांश - कुल			
(a) Interest, Dividends & Rent-Gross		0.00	0.00
(ख) निवेश बिक्री/मोचन पर लाभ			
(b) Profit on sale/redemption of Investment		0.00	0.00
घटाइए : निवेश बिक्री पर हानि			
Less : Loss on sale of Investments		0.00	0.00
अन्य आय			
3. Other Income		0.00	0.00
<b>कुल (क)</b>			
<b>TOTAL (A)</b>		<b>(146.05)</b>	<b>(260.76)</b>
प्रावधान (कराधान के अतिरिक्त)			
4. Provisions (Other than taxation)			
(क) निवेश के मूल्य में (शुद्ध) कमी के लिए			
(a) For diminution in the value of investments (Net)		0.00	0.00
(ख) संदिग्ध ऋणों के लिए			
(b) For doubtful debts		0.00	0.00
(ग) अन्य			
(c) Others		0.00	0.00
अन्य व्यय			
5. Other expenses		0.00	0.00
(क) बीमा व्यवसाय से सीधे संबंधित खर्चों के अतिरिक्त अन्य खर्च			
(a) Expenses other than those related to Insurance Business		0.00	0.00
(ख) बड़े खाते में डाले गये डूबे ऋण			
(b) Bad Debts written off		0.00	0.00
(ग) अन्य			
(c) Others		0.00	0.00
<b>कुल (ख)</b>			
<b>TOTAL (B)</b>		<b>0.00</b>	<b>0.00</b>
कर पूर्व लाभ			
Profit before tax		(146.05)	(260.76)
कराधान के लिए प्रावधान			
Provision for Taxation			
कर के बाद लाभ			
Profit after tax		(146.05)	(260.76)
विनियोजन			
<b>APPROPRIATIONS</b>			
(क) वर्ष के दौरान प्रदत्त अन्तरिम लाभांश			
(a) Interim Dividends paid during the year		0.00	0.00

(रुपये लाखों में)  
(Rupees in lac)

विवरण Particulars	अनुसूची Schedule	चालू वर्ष Current Year	पिछले वर्ष Previous Year
(ख) प्रस्तावित अंतिम लाभांश			
(b) Proposed final dividend		0.00	0.00
(ग) लाभांश आबंटन पर कर			
(c) Dividend Distribution Tax		0.00	0.00
(घ) आरक्षण / अन्य लेखा को अंतरण			
(d) Transfer to any reserves / other accounts		0.00	0.00
पिछले वर्ष से अग्रेषित लाभ / हानि			
Balance of profit/loss brought forward from last year		0.00	0.00
तुलन पत्र को अग्रेषित लाभ / हानि			
<b>Profit/Loss carried forward to the Balance Sheet</b>		<b>(146.05)</b>	<b>(260.76)</b>

हमारी उस तारीख वाली रिपोर्ट के अनुसार  
As per our report of even date

आर. के. दीपक एण्ड कं. के लिए For R. K. Deepak & Co. ए. ऑबेरॉय (पार्टनर) Arvind Uberoi (Partner) स.क्र. M. No. 90479	एल.के.केजरीवाल एण्ड कंपनी के लिए For K. Kejriwal & Co. एल.के.केजरीवाल (पार्टनर) L. K. Kejriwal (Partner) स.क्र. M. No. 11848	एस.घोष एण्ड कंपनी के लिए For S. Ghose & Co. चंदन चट्टोपाध्याय (पार्टनर) Chandan Chattopadhyay (Partner) स.क्र. M. No. 51254	टी. एस. विजयन T. S. Vijayan थॉमस मैथ्यू टी. Thomas Mathew T.	अध्यक्ष Chairman प्रबंध निदेशक Managing Director
एस.एल.छाजेड एण्ड कंपनी के लिए For S.L. Chhajed & Co. एस.एन.शर्मा (पार्टनर) S.N. Sharma (Partner) स.क्र. M. No. 71224	आडुकिया एण्ड एसोसिएट्स के लिए For Adukia & Associates पंकज आडुकिया (पार्टनर) Pankaj Adukia (Partner) स.क्र. M. No. 222750	नरसिंह राव एण्ड एसोसिएट्स के लिए For Narsimha Rao & Associates जे.नरसिंह राव (पार्टनर) J. Narsimha Rao (Partner) स.क्र. M. No. 011591	डी. के. मेहरोत्रा D. K. Mehrotra टी. सी. वेंकट सुब्रमणियन T. C. Venkat Subramanian	निगम के सदस्य Members of the Corporation
सुरी एण्ड कंपनी के लिए For Suri & Co. एस.गणेशन् (पार्टनर) S. Ganesan (Partner) स.क्र. M. No. 018525	जे.एन.शर्मा एण्ड कंपनी के लिए For J. N. Sharma & Co. कुणाल शर्मा (पार्टनर) Kunal Sharma (Partner) स.क्र. M. No. 405919	सीवीके एण्ड एसोसिएट्स के लिए For CVK & Associates ए.के.प्रधान (पार्टनर) A.K. Pradhan (Partner) स.क्र. M. No. 32156	एस. सी. राठी S. C. Rathi टी. भार्गवा T. Bhargava	कार्यकारी निदेशक (वि. एवं ले.) Executive Director (F & A) नियुक्त बिमांकक Appointed Actuary
<b>सनदी लेखाकार Chartered Accountants</b>		कीर्तने एण्ड पंडित के लिए For Kirtane & Pandit संदीप वेलिंग (पार्टनर) Sandeep Welling (Partner) स.क्र. M. No. 44576		

मुम्बई : 19 अगस्त, 2009  
Mumbai : 19 August, 2009

31 मार्च 2009 को समाप्त वर्ष के लिए पूंजी मोचन (निर्धारित वार्षिकी सहित) व्यवसाय (गैर-सहभागी)  
 CAPITAL REDEMPTION (INCLUDING ANNUITY CERTAIN) BUSINESS (NON PARTICIPATING) FOR THE YEAR ENDED 31.3.2009

अनुसूची 1 - अर्जित प्रीमियम (शुद्ध) (रुपये लाखों में)  
 SCHEDULE 1 - PREMIUM EARNED (NET) (Rupees in lac)

विवरण Particulars	चालू वर्ष Current Year	पिछले वर्ष Previous Year
प्रत्यक्ष किये गये व्यवसायसे प्रीमियम <b>Premium from direct business written</b>	921.40	1052.97
जोड़े : स्वीकृत पुर्नबीमा पर प्रीमियम Add : Premium on reinsurance accepted	—	—
घटाइए : अंतरण किए बीमों पर प्रीमियम Less : Premium on reinsurance ceded	—	—
शुद्ध प्रीमियम <b>NET PREMIUM</b>	<b>921.40</b>	<b>1052.97</b>
कुल अर्जित प्रीमियम (शुद्ध) <b>TOTAL PREMIUM EARNED (NET)</b>	<b>921.40</b>	<b>1052.97</b>
व्यवसाय से प्रभावित प्रीमियम आय <b>Premium Income from business effected</b>		
भारत में In India	921.40	1052.97
भारत के बाहर Outside India	—	—
कुल प्रीमियम (शुद्ध) <b>TOTAL PREMIUM (NET)</b>	<b>921.40</b>	<b>1052.97</b>

अनुसूची 2 - प्रदत्त दावे (शुद्ध) (रुपये लाखों में)  
 SCHEDULE 2 - CLAIMS INCURRED (NET) (Rupees in lac)

विवरण Particulars	चालू वर्ष Current Year	पिछले वर्ष Previous Year
प्रदत्त दावें <b>CLAIMS PAID</b>		
सीधे Direct	700.46	969.74
जोड़े : स्वीकृत पुर्नबीमा Add : Reinsurance accepted	0.00	0.00
घटाइए : अंतरित पुर्नबीमा Less : Reinsurance Ceded	0.00	0.00
शुद्ध प्रदत्त दावे <b>Net Claims paid</b>	<b>700.46</b>	<b>969.74</b>
कुल प्रदत्त दावें <b>TOTAL CLAIMS INCURRED</b>	<b>700.46</b>	<b>969.74</b>
दावों पर भुगतान <b>CLAIMS PAID TO CLAIMANTS</b>		
भारत में In India	700.46	969.74
भारत के बाहर Outside India	0.00	0.00
कुल प्रदत्त दावे <b>TOTAL CLAIMS INCURRED</b>	<b>700.46</b>	<b>969.74</b>

अनुसूची 3 - कमीशन  
SCHEDULE 3 - COMMISSION

(रुपये लाखों में)  
(Rupees in lac)

विवरण Particulars	चालू वर्ष Current Year	पिछले वर्ष Previous Year
प्रदत्त कमीशन		
1 Commission paid		
सीधे		
Direct	19.25	21.17
जोड़े: स्वीकृत पुर्नबीमापर कमीशन		
Add : Commission on Re-insurance Accepted	0.00	0.00
घटाइए : अंतरित पुर्नबीमापर कमीशन		
Less : Commission on Re-insurance Ceded	0.00	0.00
शुद्ध कमीशन		
Net Commission	19.25	21.17

अनुसूची 4 - बीमा व्यवसाय से सम्बन्धित परिचालन व्यय  
SCHEDULE 4 - OPERATING EXPENSES RELATED TO INSURANCE BUSINESS

(रुपये लाखों में)  
(Rupees in lac)

विवरण Particulars	चालू वर्ष Current Year	पिछले वर्ष Previous Year
कर्मचारियोंका पारिश्रमिक तथा कल्याण लाभ		
1 Employees' remuneration & welfare benefits	73.33	66.06
यात्रा, सवारी एवं वाहन चालन व्यय		
2 Travel, conveyance and vehicle running expenses	1.63	1.85
प्रशिक्षण व्यय		
3 Training Expenses	0.19	0.15
किराया, दरें एवं कर		
4 Rents, rates & taxes	1.83	1.93
मरम्मत		
5 Repairs	0.65	0.65
मुद्रण एवं स्टेशनरी		
6 Printing & Stationery	1.14	1.42
संचार		
7 Communication	2.21	2.68
विधिक एवं व्यावसायिक व्यय		
8 Legal & professional charges	0.05	0.06
लेखा शुल्क, व्यय आदि		
9 Auditors Fees, Expenses etc.		
(क) लेखा परीक्षक के रूप में		
(a) as auditors	0.00	0.00
(ख) सलाहकार के रूप में या निम्न संबंध में किसी भी क्षमता में		
(b) as advisor or in any other capacity, in respect of	0.00	0.00
(i) कराधान मामले		
(i) Taxation matters	0.00	0.00
(ii) बीमा मामले		
(ii) Insurance Matters	0.00	0.00
(iii) प्रबंधन सेवाएं एवं		
(iii) Management Services; and	0.00	0.00
(ग) किसी अन्य क्षमता में		
(c) in any other capacity	0.00	0.00
विज्ञापन एवं प्रचार		
10 Advertisement and publicity	0.00	0.00

विवरण Particulars	चालू वर्ष Current Year	पिछले वर्ष Previous Year
व्याज एवं बैंक प्रभार 11 Interest & bank Charges	0.85	1.20
अन्य व्यय 12 Miscellaneous Expenses	5.51	2.23
चिकित्सा शुल्क Medical Fees	0.00	0.00
पालिसी स्टैम्प्स/रिसीट स्टैम्प्स Policy Stamps/Receipt Stamps	0.06	0.08
बीजली प्रभार Electricity Charges	1.45	1.56
व्यापार लाइसेंसों के नूतनीकरण तथा पंजीकरण के लिए शुल्क Fees for renewal and registration of trade licences	0.00	0.00
निवेश सम्पत्ति पर व्यय Expenses on Investment Property	0.00	0.00
मूल्य-हास 13 Depreciation	1.73	2.31
<b>कुल TOTAL</b>	<b>90.63</b>	<b>82.18</b>

**अनुसूची 6 - आरक्षण एवं अधिशेष**  
**SCHEDULE 6 - RESERVES AND SURPLUS**

(रुपये लाखों में)  
(Rupees in lac)

विवरण Particulars	चालू वर्ष Current Year	पिछले वर्ष Previous Year
पूँजी आरक्षण 1 Capital Reserve	0.00	0.00
पूँजी मोचन आरक्षण 2 Capital Redemption Reserve	0.00	0.00
शेयर प्रीमियम 3 Share Premiums	0.00	0.00
सामान्य आरक्षण 4 General Reserves		
प्रारंभिक शेष Opening Balance	35.56	35.56
वर्ष के दौरान योग Additions during the year	0.00	0.00
अंत शेष Closing Balance	35.56	35.56
घटाइए - लाभ-हानि, लेखें में नामें अधिशेष यदि हो तो Less : Debit balance in Profit and Loss Account	0.00	0.00
घटाइए - पुर्नखरिदी के लिए प्रयुक्त राशि Less: Amount utilized for Buy-back	0.00	0.00
आपात्कालीन आरक्षण 5 Catastrophe Reserve	0.00	0.00
अन्य आरक्षण 6 Other Reserves	0.00	0.00
लाभ हानि लेखें में शेष लाभ 7 Balance of Profit in Profit and Loss Account	0.00	0.00
<b>कुल TOTAL</b>	<b>35.56</b>	<b>35.56</b>



अनुसूची 8 - निवेश  
SCHEDULE 8 - INVESTMENTS

(रुपये लाखों में)  
(Rupees in lac)

विवरण Particulars	चालू वर्ष Current Year	पिछले वर्ष Previous Year
<b>दीर्घावधि निवेश</b> <b>LONG TERM INVESTMENTS</b>		
खजाने की बिलोंसहित सरकारी प्रतिभूतियाँ तथा सरकारी गारंटी बन्ध-पत्र		
1 Government securities and Government guaranteed bonds including Treasury Bills	9351.18	9377.82
अन्य अनुमोदित प्रतिभूतियाँ		
2 Other Approved Securities	0.00	0.00
अन्य निवेश		
3 Other Investments	0.00	0.00
(क) शेयर		
(a) Shares		
(कक) इक्विटी		
(aa) Equity	10.85	0.00
घटाइए : असूची शेयरों में घटाव के लिए प्रावधान		
Less : Provision for diminution in unlisted shares		
(खख) आधिमानी		
(bb) Preference	8.72	0.00
(ख) सहयोग निधि		
(b) Mutual Funds	0.00	0.00
(ग) व्युत्पन्न प्रपत्र		
(c) Derivative Instruments	0.00	0.00
(घ) ऋण-पत्र / बंध-पत्र		
(d) Debentures/Bonds	7816.53	0.00
घटाइए : संदिग्ध निवेश के लिए प्रावधान		
Less : Provision for doubtful investments	0.00	0.00
(ड) अन्य प्रतिभूतियाँ		
(e) Other Securities	0.00	0.00
(च) सहायक		
(f) Subsidiaries	0.00	0.00
(छ) निवेश संपत्तियाँ - संपदा		
(g) Investment Properties - Real Estate	0.00	0.00
बुनियादी सुविधाओ तथा सामाजिक क्षेत्र में निवेश		
4 Investments in Infrastructure and Social Sector	0.00	3800
घटाइए : संदिग्ध निवेशों के लिए प्रावधान		
Less : Provision for doubtful Investments	-47.73	(15.20)
अनुमोदित निवेशों के अतिरिक्त अन्य निवेश		
5 Other than Approved Investments	0.00	19.56
घटाइए : संदिग्ध निवेशों के लिए प्रावधान		
Less: Provision for doubtful Investments	0.00	0.00
<b>अल्पावधि निवेश</b> <b>SHORT TERM INVESTMENTS</b>		
खजानेकी बिलोंसहित सरकारी प्रतिभूतियाँ तथा सरकारी गारंटी बन्ध-पत्र		
1 Government securities and Government guaranteed bonds including Treasury Bills	0.00	0.00
अन्य अनुमोदित प्रतिभूतियाँ		
2 Other Approved Securities	0.00	0.00

**अनुसूची 8 - निवेश (जारी.....)**  
**SCHEDULE 8 - INVESTMENTS (Contd. ...)**

 (रुपये लाखों में)  
 (Rupees in lac)

विवरण Particulars	चालू वर्ष Current Year	पिछले वर्ष Previous Year
अन्य निवेश		
3 Other Investments		
(क) शेयर		
(a) Shares		
(कक) इक्विटी		
(aa) Equity	0.00	0.00
(खख) आधिमान्नी		
(bb) Preference	0.00	0.00
(ख) सहयोग निधि		
(b) Mutual Funds	0.00	0.00
(ग) व्युत्पन्न प्रपत्र		
(c) Derivative Instruments	0.00	0.00
(घ) ऋण - पत्र / बंध - पत्र		
(d) Debentures/Bonds	0.00	0.00
(ङ) अन्य प्रतिभूतियाँ		
(e) Other Securities	0.00	0.00
(च) सहायक		
(f) Subsidiaries	0.00	0.00
(छ) निवेश संपत्तियाँ - संपदा		
(g) Investment properties - Real Estate	0.00	0.00
बुनियादी सुविधाओं तथा सामाजिक क्षेत्र में निवेश		
4 Investments in Infrastructure and Social Sector	0.00	0.00
अनुमोदित निवेशों के अतिरिक्त अन्य निवेश		
5 Other than Approved Investments	0.00	16.53
घटाइए : संदिग्ध निवेशों के लिए प्रावधान		
Less : Provision for doubtful Investments	0.00	(16.53)
<b>कुल</b>		
<b>TOTAL</b>	<b>17139.55</b>	<b>13182.18</b>
परिसंपत्तियाँ		
<b>INVESTMENTS</b>		
भारत में		
In India	17139.55	13182.18
भारत के बाहर		
Outside India 0.00	0.00	
<b>कुल</b>		
<b>TOTAL</b>	<b>17139.55</b>	<b>13182.18</b>

अनुसूची 11 - रोकड एवं बैंक में अतिशेष  
SCHEDULE 11 - CASH AND BANK BALANCES

(रुपये लाखों में)  
(Rupees in lac)

विवरण Particulars	चालू वर्ष Current Year	पिछले वर्ष Previous Year
नकद (चैक ड्राफ्ट एवं स्टैम्प सहित)		
1 Cash (including cheques, drafts and stamps)	0.00	0.00
बैंक जमा		
2 Bank Balances	0.00	0.00
(क) जमा खाता		
(a) Deposit Accounts		
(कक) अत्यावधि (12 महिने के भीतर देय)		
(aa) Short-term (due within 12 months)	0.00	0.00
(खख) अन्य		
(bb) Others	0.00	0.00
(ख) चालू खाता		
(b) Current Accounts	4.03	4.03
(ग) अन्य		
(c) Others	0.00	0.00
मॉग ने और अल्प सूचना पर धन		
3 Money at Call and Short Notice	0.00	0.00
(क) बैंक में		
(a) With Banks	0.00	0.00
(ख) अन्य संस्थानों में		
(b) With other Institutions	0.00	0.00
(ग) सी.बी.एल.ओ.		
(b) CBLO	393.90	1822.69
अन्य		
4 Others	0.00	0.00
कुल		
<b>TOTAL</b>	<b>397.93</b>	<b>1826.72</b>
गैर अनुसूचित बैंकों की शेष उपरोक्त 2 तथा 3 में सम्मिलित है		
Balances with non-scheduled banks included in 2 and 3 above	—	—
नकद एवं बैंक जमा		
<b>CASH &amp; BANK BALANCES</b>		
भारत में		
In India	397.93	1826.72
भारत के बाहर		
Outside India	—	—
कुल		
<b>TOTAL</b>	<b>397.93</b>	<b>1826.72</b>

**अनुसूची 12 - अग्रिम एवं अन्य परिसम्पत्तियाँ**  
**SCHEDULE 12 - ADVANCES AND OTHER ASSETS**

 (रुपये लाखों में)  
 (Rupees in lac)

विवरण Particulars	चालू वर्ष Current Year	पिछले वर्ष Previous Year
<b>अग्रिम</b>		
<b>ADVANCES</b>		
अंतरिम कंपनियों में आरक्षित जमा		
1 Reserve deposits with ceding companies	0.00	0.00
निवेश के लिए आवेदन धन		
2 Application money for investments	0.00	0.00
पहले भुगतान		
3 Prepayments	0.00	0.00
आधिकारियोंको / निदेशकोंको अग्रिम		
4 Advances to Officers/Directors	0.00	0.00
अदा किया गया अग्रिम कर एवं स्रोत पर कर कटौती		
5 Advance Tax paid and taxes deducted at source	0.00	0.00
अन्य अग्रिम		
6 Other Advances	0.00	0.00
<b>कुल (क)</b>		
<b>Total (A)</b>	<u>0.00</u>	<u>0.00</u>
अन्य परिसम्पत्तियाँ		
<b>OTHER ASSETS</b>		
निवेशोंपर बकाया प्रोद्भूत आय		
1 Income Outstanding accrued on investments	280.47	246.39
संदिग्ध व्याज का प्रावधान		
2 Provision for interest doubtful of recovery	(49.59)	(44.63)
बकाया प्रीमियम		
3 Outstanding Premiums	11.07	11.47
एजेंटों की बाकी		
4 Agents' Balances	0.00	0.00
विदेशी एजेंसियों की बाकी		
5 Foreign Agencies' Balances	0.00	0.00
अन्य इन्श्युरेन्स इंटीटीयों से प्राप्त होने वाला इन्श्युरेन्स व्यवसाय (पुर्नबीमांकित सहित)		
6 Due from other insurance entities carrying on insurance business (including reinsurers)	0.00	0.00
सहायक / नियंत्रक कंपनी से प्राप्त होने वाला		
7 Due from subsidiaries/holding company	0.00	0.00
भारतीय रिजर्व बैंक में जमा		
(बीमा अधिनियम 1938 की खण्ड 7 के अनुसरण में)		
8 Deposit with Reserve Bank of India	0.00	0.00
[Pursuant to Section 7 of Insurance Act,1938]		
अन्य इतर खर्चे		
9 Other Miscellaneous Debits	9.06	9.05
अंतर कार्यालयीन लेखा		
Inter Office account	98.83	(206.73)
जीवन व्यवसाय से प्राप्य राशि		
Amounts due from Life Business	(180.68)	-
<b>कुल (ख)</b>		
<b>Total (B)</b>	<u>169.16</u>	<u>15.55</u>
<b>कुल (क + ख)</b>		
<b>TOTAL (A + B)</b>	<u>169.16</u>	<u>15.55</u>

अनुसूची 13 - चालू देयताएं  
SCHEDULE 13 - CURRENT LIABILITIES

(रुपये लाखों में)  
(Rupees in lac)

विवरण Particulars	चालू वर्ष Current Year	पिछले वर्ष Previous Year
1 एजेंटोंकी बाकी Agents Balances	0.00	0.00
2 अन्य बीमा कंपनियों को देय राशि Balances due to other insurance companies	0.00	0.00
3 पुर्नबीमा अंतरित पर धारित जमा Deposits held on reinsurance ceded	0.00	0.00
4 अग्रिम रूप में प्राप्त प्रीमियम Premiums received in advance	0.00	0.00
5 अचिह्नित प्रीमियम Unallocated Premium	0.00	0.00
6 फुटकर लेनदार Sundry Creditors	0.00	0.01
7 सहायक / नियंत्रक कंपनी को देय Due to subsidiaries/holding company	0.00	0.00
8 बकाया दावा (वार्षिकिया देय और अदत्त) Claims Outstanding (Annuities due and Unpaid)	92.31	78.94
9 अधिकारियों / निदेशकों को देय Due to Officers/Directors	0.00	0.00
10 अन्य (अन्य विविध जमा) Others (Other Miscellaneous Credits)		
i. बकाया कमीशन Outstanding Commission	0.22	0.22
अंतर कार्यालयीन लेखा अंतर कार्यालयीन लेखा		
ii. Inter Office Account	0.00	0.00
अन्य देनदारियाँ अन्य देनदारियाँ		
iii. Other Liabilities	1523.92	0.00
<b>कुल TOTAL</b>	<b>1616.45</b>	<b>79.17</b>

अनुसूचियाँ 1 से 15 क तक के लिए हस्ताक्षर  
Signature to Schedules 1 to 15A

आर. के. दीपक एण्ड कं. के लिए For R. K. Deepak & Co. ए. ओंबेरोय (पार्टनर) Arvind Uberoi (Partner) स.क्र. M. No. 90479	एल.के.केजरीवाल एण्ड कंपनी के लिए For K. Kejriwal & Co. एल.के.केजरीवाल (पार्टनर) L. K. Kejriwal (Partner) स.क्र. M. No. 11848	एस.घोष एण्ड कंपनी के लिए For S. Ghose & Co. चंदन चट्टोपाध्याय (पार्टनर) Chandan Chattopadhyay (Partner) स.क्र. M. No. 51254	टी. एस. विजयन T. S. Vijayan  थॉमस मैथ्यू टी. Thomas Mathew T.	अध्यक्ष Chairman  प्रबंध निदेशक Managing Director
एस.एल.छाजेड एण्ड कंपनी के लिए For S.L. Chhajed & Co. एस.एन.शर्मा (पार्टनर) S.N. Sharma (Partner) स.क्र. M. No. 71224	आडुकिया एण्ड एसोसिएट्स के लिए For Adukia & Associates पंकज आडुकिया (पार्टनर) Pankaj Adukia (Partner) स.क्र. M. No. 222750	नरसिंह राव एण्ड एसोसिएट्स के लिए For Narsimha Rao & Associates जे.नरसिंह राव (पार्टनर) J. Narsimha Rao (Partner) स.क्र. M. No. 011591	डी. के. मेहरोत्रा D. K. Mehrotra  टी. सी. वेंकट सुब्रमणियन T. C. Venkat Subramanian	निगम के सदस्य Members of the Corporation
सुरी एण्ड कंपनी के लिए For Suri & Co. एस.गणेशन (पार्टनर) S. Ganesan (Partner) स.क्र. M. No. 018525	जे.एन.शर्मा एण्ड कंपनी के लिए For J. N. Sharma & Co. कुणाल शर्मा (पार्टनर) Kunal Sharma (Partner) स.क्र. M. No. 405919	सीवीके एण्ड एसोसिएट्स के लिए For CVK & Associates ए.के.प्रधान (पार्टनर) A.K. Pradhan (Partner) स.क्र. M. No. 32156	एस. सी. राठी S. C. Rathi  टी. भार्गवा T. Bhargava	कार्यकारी निदेशक (वि. एवं ले.) Executive Director (F & A)  नियुक्त बिमांकक Appointed Actuary
<b>सन्दी लेखाकार Chartered Accountants</b>		कीर्तने एण्ड पंडित के लिए For Kirtane & Pandit संदीप वेलिंग (पार्टनर) Sandeep Welling (Partner) स.क्र. M. No. 44576		

मुम्बई : 19 अगस्त, 2009  
Mumbai : 19 August, 2009

**AWARDS & RECOGNITIONS DURING  
2008-09**



**NASSCOM**<sup>®</sup>



**IT USER AWARD 2008**

# AWARDS & RECOGNITIONS DURING 2008-09



**NDTV Profit  
Business Leadership  
Award - 2008**



**CNBC Awaaz  
Consumer Award - 2008**



**Reader's Digest Trusted Brand  
Award - 2008**



भारतीय जीवन बीमा निगम, केन्द्रीय कार्यालय, 'योगक्षेम' जे. बी. मार्ग, मुंबई-400 021. की ओर से श्री टी. सिद्धार्थन, प्रमुख (विधि/बोर्ड सचिवालय/जी.जे.एफ./अनु.) द्वारा प्रकाशित और मुद्रक मैक्स प्रिंट सिस्टम (मुंबई) प्रा. लि. ए1/15ए, शाह एंड नाहर इंडस्ट्रियल एस्टेट, लोअर परेल (प)., मुंबई-400 013 दुरभाष : 40383737 द्वारा मुद्रित

Published by Shri T. Sitharthan, Chief (Legal/Board Sectt./GJF/Comp.) on behalf of LIC of India, Central Office, 'Yogakshema', Jeevan Bima Marg, Mumbai-400 021. and Printed by MAX PRINT SYSTEM (BOM) PVT. LTD. A1/15, Shah & Nahar Ind. Estate, Lower Parel (W), Mumbai-400013. Tel.: 40383737