



भारतीय जीवन बीमा निगम  
LIFE INSURANCE CORPORATION OF INDIA

58 वीं वार्षिक रिपोर्ट  
58th ANNUAL REPORT  
2014 - 2015

## CURRENT MEMBERS OF THE CORPORATION



श्री एस. के. रॉय, अध्यक्ष  
Shri S. K. Roy, Chairman



श्री शक्तिकांत दास  
Shri Shaktikanta Das



श्रीमती स्नेहलता श्रीवास्तव  
Smt. Snehlata Shrivastava



श्री एस. बी. मायनाक  
Shri S. B. Mainak



श्री वी. के. शर्मा  
Shri V. K. Sharma



श्रीमती ऊषा सांगवान  
Smt. Usha Sangwan



श्री अश्वनी कुमार  
Shri Ashwani Kumar



श्रीमती मंजरी कक्कड़  
Smt. Manjari Kacker



श्री संजय कल्लापूर  
Shri Sanjay Kallapur


 भारतीय जीवन बीमा निगम  
 LIFE INSURANCE CORPORATION OF INDIA

## नागरिक घोषणा पत्र

### हमारा कल्पना दर्शन

अंतर्राष्ट्रीय स्तर का एक प्रतिस्पर्धी, विशाल वित्तीय समूह, जो विभिन्न समाजों के लिए महत्वपूर्ण हो एवं भारत का गौरव हो।

### हमारा लक्ष्य

आकांक्षा के अनुरूप उत्पाद एवं सेवाओं के माध्यम से समुचित लाभ के साथ वित्तीय सुरक्षा प्रदान कर सभी के जीवन स्तर को निरापद रखना एवं उन्नत करना तथा आर्थिक विकास के लिए संसाधन सुनिश्चित करना।

#### हमारे मूल्य

अभिरक्षण एवं शिष्टाचार  
 अभिक्रम एवं नवीनता  
 सत्यनिष्ठा एवं पारदर्शिता  
 गुणवत्ता एवं लाभ  
 सहभागिता एवं संबंध  
 विश्वसनीयता एवं भरोसा

#### हमारी संस्कृति

दक्षता  
 अनुकूलता  
 सहयोग  
 प्रतिबद्धता  
 अनुशासन  
 अधिकृत करना  
 संवेदनशीलता  
 उत्कृष्टता

## CITIZENS' CHARTER

### OUR VISION

To transform ourselves into a transnationally competitive financial conglomerate of significance to societies and the Pride of India.

### OUR MISSION

To ensure and enhance the quality of life of people through financial security by providing products and services of aspired attributes with competitive returns and by rendering resources for economic development.

#### OUR VALUES

Caring and Courtesy  
 Initiatives and Innovation  
 Integrity and Transparency  
 Quality and Returns  
 Participation and Relationship  
 Trustworthiness and Reliability

#### OUR CULTURE

Agility  
 Adaptability  
 Collaboration  
 Commitment  
 Discipline  
 Empowerment  
 Sensitivity  
 Excellence



## विषय सूची

|  | पृष्ठ |
|--|-------|
| 1. आमुख  | 7     |
| 2. निगम एवं समितियों के सदस्य  | 7     |
| 3. आर्थिक परिवेश जीवन बीमा व्यवसाय पर समष्टि आर्थिक परिवेश का प्रभाव   | 7     |
| 4. कार्य परिणाम :  | 10    |
| I. नव व्यवसाय : व्यक्तिगत बीमा, सामान्य वार्षिकी, पेंशन, नॉन लिंक हेल्थ, यूनिट लिंक व्यवसाय समूह बीमा व्यवसाय, सामाजिक सुरक्षा योजनाएं, प्रथम बीमा, ग्रामीण प्रयास                             |       |
| II. विभिन्न क्षेत्रों में चालू व्यवसाय : व्यक्तिगत बीमा, सामान्य वार्षिकी, पेंशन, नॉन लिंक हेल्थ, यूनिट लिंक व्यवसाय, समूह बीमा व्यवसाय  |       |
| 5. पूंजी मोचन तथा निश्चित वार्षिकी व्यवसाय   | 11    |
| 6. पॉलिसियों के सांविधिक विवरण   | 11    |
| 7. संगठनजन्य ढांचा   | 12    |
| 8. जीवन निधि, अधिशेष तथा प्रदत्त कर  | 12    |
| 9. सामाजिक क्षेत्र : समूह योजनाएं एवं सामाजिक सुरक्षा, निवेश और सामाजिक उत्तरदायित्व एवं एल आई सी गोल्डन ज्यूबली फाऊंडेशन  | 12    |
| 10. विपणन गतिविधियां :   | 14    |
| विभिन्न चैनलों द्वारा 2014-15 में किया गया नव व्यवसाय, बैंकएश्योरेन्स एवं वैकल्पिक वितरण प्रणाली, प्रत्यक्ष विपणन, स्वास्थ्य बीमा, सूक्ष्म बीमा, उत्पाद विकास और वरिष्ठ व्यवसाय सहयोगी (एसबीए) |       |
| 11. अभिकर्ता :   | 16    |
| अभिकर्ताओं की संख्या, अभिकर्ता क्लब सदस्यता, वृत्तिक अभिकर्ता योजना, मुख्य जीवन बीमा सलाहकार योजना एवं प्राधिकृत अभिकर्ता  |       |
| 12. विदेशी प्रचालन :   | 16    |
| विदेशी शाखाएँ, विदेशी संयुक्त कंपनी, विदेशी पूर्ण स्वामित्व वाली सहायक कंपनी   |       |
| 13. ग्राहक संबंध प्रबंधन :   | 17    |
| दावों का निपटारा, वैकल्पिक जरियों से प्रीमियम भुगतान, ग्राहकों की शिकायत का निपटारा  |       |
| 14. निगमित संप्रेषण  | 19    |
| 15. सूचना का अधिकार अधिनियम, 2005  | 20    |
| 16. कार्मिक/कर्मचारी संबंध :   | 21    |
| कर्मचारियों की संख्या, कर्मचारी संबंध, महिलाओं का सशक्तिकरण, आरक्षण, राष्ट्रीय नीति का अनुपालन, अभिकर्ताओं को आवासीय ऋण, कार्यालय सेवा, खेलकूद   |       |
| 17. मानव संसाधन विकास/संगठन विकास/प्रशिक्षण गतिविधियाँ   | 25    |
| 18. प्रबन्ध विकास केन्द्र  | 27    |
| 19. राजभाषा कार्यान्वयन  | 27    |
| 20. अभियांत्रिकी कार्यकलाप   | 27    |
| 21. सम्पदा/सामरिक व्यवसाय ईकाई - सम्पदा  | 28    |
| 22. सूचना प्रौद्योगिकी   | 28    |
| 23. आंतरिक अंकेक्षण  | 29    |
| 24. निरीक्षण   | 29    |
| 25. बीमालेखन एवं पुनर्बीमा   | 29    |

|     |   |     |
|-----|---|-----|
| 26. | सतर्कता   | 30  |
| 27. | नामित निदेशक  | 30  |
| 28. | जोखिम प्रबन्धन  | 30  |
| 29. | कॉर्पोरेट अभिशासन   | 30  |
| 30. | बोर्ड की बैठकें   | 30  |
| 31. | केन्द्रीय प्रबंधन समिति   | 31  |
| 32. | क्षेत्रीय सलाहकार बोर्ड   | 31  |
| 33. | पॉलिसीधारक परिषद  | 31  |
| 34. | जीवन बीमा निगम अधिनियम के अंतर्गत निर्देश   | 31  |
| 35. | लेखा परीक्षक  | 31  |
| 36. | वित्तीय वर्ष 2015-16 के लिए योजना   | 31  |
| 37. | विविध गतिविधियां :  | 31  |
|     | एलआईसी हाऊसिंग फाइनेंस लिमिटेड, एलआईसीएचएफएल केयर होम्स लिमिटेड,<br>एलआईसी नोमुरा म्यूच्युअल फण्ड एसेट मैनेजमेंट कंपनी लि. , एलआईसी पेंशन फण्ड लिमिटेड,<br>एलआईसी काडर्स सर्विसेज लिमिटेड |     |
| 38. | आभार प्रदर्शन   | 34  |
|     | परिणामों का सारांश  | 35  |
|     | सारणी   | 39  |
|     | <b>परिशिष्ट - I</b>   | 52  |
|     | निगम एवं विभिन्न समितियों के सदस्य, निगम के वरिष्ठ प्रशासक एवं नियुक्त बीमांकक<br>क्षेत्रीय सलाहकार बोर्ड एवं बीमाधारी परिषद के सदस्यगण   |     |
|     | <b>परिशिष्ट - II</b>  | 63  |
|     | सांविधिक (केन्द्रीय) लेखा परीक्षक   |     |
|     | <b>लेखा :</b>   |     |
|     | लेखा परीक्षकों की रिपोर्ट   | 124 |
|     | <b>जीवन व्यवसाय :</b>   |     |
|     | <b>वित्तीय विवरण (खण्डीय)</b>   |     |
|     | तुलन-पत्र : भारत एवं भारत के बाहर संबद्ध एवं असंबद्ध व्यवसाय से संबंधित   | 128 |
|     | राजस्व लेखा : भारत एवं भारत के बाहर संबद्ध एवं असंबद्ध से संबंधित (सहभागी एवं गैरसहभागी)  | 130 |
|     | लाभ-हानि खाता : भारत एवं भारत के बाहर संबद्ध एवं असंबद्ध व्यवसाय से संबंधित   | 134 |
|     | अनुसूचियां जो वित्तीय विवरणों के अंगभूत हैं (अनुसूचियां 1 से 15 तक)   | 136 |
|     | वित्तीय विवरणों का सारांश   | 204 |
|     | अनुपात  | 206 |
|     | प्राप्ति एवं भुगतान लेखा (नकद प्रवाह विवरण)   | 212 |
|     | <b>पूँजी मोचन (निर्धारित सहित) बीमा व्यवसाय :</b>   |     |
|     | तुलन पत्र   | 214 |
|     | राजस्व लेखा   | 216 |
|     | लाभ हानि लेखा   | 218 |
|     | अनुसूचियां जो वित्तीय विवरणों के अंगभूत हैं (अनुसूचियां 1 से 4, 6, 8 और 11 से 13 तक)  | 220 |
|     | प्रबंधन रिपोर्ट   | 230 |

## INDEX

|   | Page |
|---|------|
| 1. PREAMBLE   | 65   |
| 2. MEMBERS OF THE CORPORATION AND VARIOUS COMMITTEES  | 65   |
| 3. ECONOMIC SCENARIO AND MACRO ECONOMIC FACTORS THAT AFFECTED LIFE INSURANCE BUSINESS   | 65   |
| 4. WORKING RESULTS  | 68   |
| I. <b>New Business</b> – Individual Assurance, General Annuities, Pensions, Non Linked Health, Unit Linked Business, Group Insurance Business, Social Security Schemes, First Insurance, Rural Thrust |      |
| II. <b>Business in Force in Various Segments</b> – Individual Assurance, General Annuities, Pensions, Non Linked Health, Unit Linked Business, Group Insurance Business                               |      |
| 5. CAPITAL REDEMPTION AND ANNUITY CERTAIN BUSINESS  | 69   |
| 6. STATUTORY STATEMENTS REGARDING POLICIES  | 70   |
| 7. ORGANISATIONAL SET UP  | 70   |
| 8. LIFE FUND, SURPLUS AND TAXES PAID  | 70   |
| 9. SOCIAL SECTOR  | 70   |
| Group Schemes and Social Security, Investment in Social Sector and LIC Golden Jubilee Foundation  |      |
| 10. MARKETING ACTIVITIES  | 71   |
| New Business procured during 2014-15 Channel wise, Bancassurance & Alternate Channels, Direct Marketing, Health Insurance, Micro Insurance, Product Development and SBA.                              |      |
| 11. AGENTS  | 73   |
| Agency Strength, Agent's Club Membership, Career Agents Scheme, Chief Life Insurance Advisor Scheme and Authorised Agents.  |      |
| 12. OVERSEAS OPERATIONS – Foreign Branches, Foreign Joint Venture Companies and Foreign Wholly Owned Subsidiary   | 74   |
| 13. CUSTOMER RELATIONSHIP MANAGEMENT  | 75   |
| Settlement of Claims, Alternate Channels of Premium Payments and Customer's Grievances Redressal  |      |
| 14. CORPORATE COMMUNICATIONS  | 77   |
| 15. RIGHT TO INFORMATION ACT, 2005  | 78   |
| 16. PERSONNEL & EMPLOYEE RELATIONS  | 79   |
| Staff Strength, Employee Relations, Empowerment of Women, Reservation and National Policy Implementation; Housing Loan to Agents, Office Services and Sports  |      |
| 17. HRD / OD AND TRAINING ACTIVITIES  | 82   |
| 18. MANAGEMENT DEVELOPMENT CENTRE   | 84   |
| 19. OFFICIAL LANGUAGE IMPLEMENTATION  | 85   |
| 20. ENGINEERING ACTIVITIES  | 85   |
| 21. STRATEGIC BUSINESS UNIT - ESTATES   | 85   |
| 22. INFORMATION TECHNOLOGY  | 85   |

|   |     |
|---|-----|
| <b>23. INTERNAL AUDIT</b>   | 86  |
| <b>24. INSPECTION</b>   | 86  |
| <b>25. UNDERWRITING AND REINSURANCE</b>   | 87  |
| <b>26. VIGILANCE</b>  | 87  |
| <b>27. NOMINEE DIRECTORS</b>  | 87  |
| <b>28. RISK MANAGEMENT</b>  | 88  |
| <b>29. CORPORATE GOVERNANCE</b>   | 88  |
| <b>30. BOARD MEETINGS</b>   | 88  |
| <b>31. CENTRAL MANAGEMENT COMMITTEE</b>   | 88  |
| <b>32. ZONAL ADVISORY BOARD (ZAB)</b>   | 88  |
| <b>33. POLICYHOLDERS' COUNCIL (PHC)</b>   | 88  |
| <b>34. DIRECTION AS PER LIC ACT</b>   | 88  |
| <b>35. AUDITORS</b>   | 89  |
| <b>36. BUSINESS PLANS FOR 2015-16</b>   | 89  |
| <b>37. DIVERSIFIED ACTIVITIES</b>   | 89  |
| LIC Housing Finance Ltd., LIC Nomura Mutual Fund Asset Management Company Ltd.,<br>LIC Pension Fund Ltd. and LIC Cards Services Ltd.                        |     |
| <b>38. ACKNOWLEDGEMENT</b>  | 91  |
| <b>SUMMARISED RESULTS</b>   | 93  |
| <b>TABLES</b>   | 97  |
| <b>APPENDIX - I</b>   | 110 |
| Members of the Corporation and various Committees, Senior Executives and Appointed Actuary,<br>Members of Zonal Advisory Boards and Policyholders' Council. |     |
| <b>APPENDIX - II</b>  | 121 |
| Statutory (Central) Auditors of the Corporation   |     |
| <b>ACCOUNTS</b>   |     |
| Independent Auditor's Report  | 125 |
| <b>LIFE BUSINESS</b>  |     |
| <b>Financial Statement (Segmental)</b>  |     |
| Balance Sheet-Non Linked and Linked in respect of Business in India and Out of India  | 128 |
| Revenue Account-Non Linked and Linked in respect of Business in India and Out of India<br>(Participating and Non Participating)                             | 130 |
| Profit and Loss Account- Non Linked and Linked in respect of Business in India and Out of India   | 134 |
| Schedules forming a part of the Financial Statements (Schedule 1 to 15)   | 136 |
| Summary of Financial Statements   | 204 |
| Ratios  | 206 |
| Receipt and Payment Account (Cash Flow Statement)   | 212 |
| <b>CAPITAL REDEMPTION (INCLUDING ANNUITY CERTAIN) INSURANCE BUSINESS</b>  |     |
| Balance Sheet   | 214 |
| Revenue Account   | 216 |
| Profit & Loss Account   | 218 |
| Schedules forming part of the Financial Statements (Schedules 1 to 4, 6, 8 & 11 to 13)  | 220 |
| Management Report   | 231 |



## 1. आमूख

भारतीय जीवन बीमा निगम को 31-03-2015 को समाप्त वित्तीय वर्ष के लिए जीवन बीमा निगम अधिनियम, 1956 की धारा 27 के अन्तर्गत अपनी 58वीं वार्षिक रिपोर्ट प्रस्तुत करने में हर्ष हो रहा है।

## 2. निगम एवं समितियों के सदस्य

निगम के सदस्यों तथा वर्ष के दौरान इसकी विभिन्न समितियों के सदस्यों के नाम, निगम के वरिष्ठ प्रशासक, नियुक्त बीमांकक, क्षेत्रीय सलाहकार बोर्ड एवं पालिसीधारक परिषद के नाम परिशिष्ट में हैं। (पृष्ठ संख्या 52 से 62 तक)

## 3. आर्थिक परिवेश और जीवन बीमा व्यवसाय पर समष्टि आर्थिक परिवेश का प्रभाव

वर्ष 2014-15 में भारतीय अर्थव्यवस्था ने बृहत् आर्थिक मोर्चे पर अनेक चुनौतियों का सामना किया जिनमें आर्थिक मंदी, लगातार मुद्रास्फीति, राजकोषीय घाटे में वृद्धि, घटती हुई घरेलू मांग, बाह्य लेखा असंतुलन एवं रुपए का अवमूल्यन शामिल हैं।

वर्ष के दौरान कच्चे तेल की कीमतों में कमी, सरकार द्वारा की गई सुधार संबंधी पहलों के प्रभाव, विश्व अर्थव्यवस्थाओं की सामंजस्यकारी नीतियों तथा राजकोषीय प्रबंधन की प्रतिबद्धता ने विकास में मंदी को समाप्त करने में अर्थव्यवस्था की मदद की और अर्थव्यवस्था को सुधार की राह पर अग्रसर किया। नवीनतम बृहत् आर्थिक प्रसंकेतक भी इसी तथ्य का समर्थन करते हैं कि अर्थव्यवस्था में फिर से विकास (वृद्धि) शुरू हो गयी है। इसके फलस्वरूप भारत को सर्वाधिक आकर्षक निवेश स्थलों में स्थान प्राप्त हुआ है।

केंद्रीय सांख्यिकीय संगठन के राष्ट्रीय आय संबंधी परिशोधित आंकलन के अनुसार वर्ष 2014-15 में भारतीय अर्थव्यवस्था में 7.3 प्रतिशत की दर से वृद्धि हुई है। वर्ष 2014-15 में कच्चे तेल एवं अन्य वस्तुओं की कीमतों में कमी के फलस्वरूप चालू खाता घाटा (सी.ए.डी.) कम होकर सकल घरेलू उत्पाद के 1.3 प्रतिशत तक नीचे आया है। वर्ष 2013 के उत्तरार्ध से ही खुदरा मुद्रास्फीति में 6 प्रतिशत की कमी आई। वर्ष के दौरान 36.6 बिलियन डॉलर के शुद्ध प्रत्यक्ष विदेशी पूंजी निवेश तथा 41 बिलियन डॉलर के शुद्ध विदेशी पोर्टफोलियो अंतः प्रवाह के फलस्वरूप रुपए को स्थिरता प्राप्त हुई और दीर्घावधि ब्याज दरों पर अधोमुखी दबाव डाला है।

अंतरराष्ट्रीय मुद्रा कोष एवं विश्व बैंक के अनुसार वर्ष 2015 एवं उसके बाद भारत में विकास चीन के मुकाबले बेहतर होगा और भारतीय अर्थव्यवस्था विश्व की सबसे तेजी से विकासशील अर्थव्यवस्था हो जाएगी।

### क) सकल घरेलू उत्पाद (जी.डी.पी.)

केंद्रीय सांख्यिकीय संगठन ने नई जीडीपी श्रृंखला जारी की है जिसमें आधार वर्ष को 2004-05 से बदलकर 2011-12 किया गया है और उसमें अधिक डाटा एवं उन्नत पद्धतियों का समावेश है। डाटा एवं पद्धतियों में यह सुधार भारत को जीडीपी आंकलन के अंतरराष्ट्रीय मानकों के समतुल्य बनाता है।

नई जीडीपी श्रृंखला के अनुसार वर्ष 2014-15 में जीडीपी का अनंतिम आंकलन (2011-12 की कीमतों पर) ₹ 1,06,43,983 करोड़ आंका गया है जो पिछले वित्तीय वर्ष की 6.9 प्रतिशत की वृद्धि दर के मुकाबले 7.3 प्रतिशत की वृद्धि दर दर्शाता है। इसका मुख्य कारण सरकारी एवं निजी खपत में वृद्धि तथा सेवा एवं उद्योग क्षेत्र का बेहतर निष्पादन रहा है।

कृषि, वानिकी एवं मत्स्य उद्योग क्षेत्र में विकास 0.2 प्रतिशत आंका गया है जबकि पिछले वित्तीय वर्ष में यह दर 3.7 प्रतिशत थी। उद्योग क्षेत्र में 6.1 प्रतिशत की दर से विकास करने का अनुमान है जबकि वर्ष 2013-14 में यह विकास दर 4.5 प्रतिशत रही। सेवा क्षेत्र में विकास दर 9.1 प्रतिशत के मुकाबले 10.2 प्रतिशत रहने का अनुमान है। औद्योगिक उत्पादन के सामान्य सूचकांक में 2013-14 के 0.1 प्रतिशत नकारात्मक विकास की तुलना में 2.8 प्रतिशत की सकारात्मक वृद्धि देखी गई।

व्यय पर नजर डालें तो निजी खपत में विगत वर्षों के दौरान जीडीपी की प्रतिशतता गिरावट के रूप में 57.5 प्रतिशत से 57.0 प्रतिशत हुई है। वहीं जीडीपी की प्रतिशतता के रूप में सरकारी खपत पिछले वर्ष की तुलना में 10.9 प्रतिशत पर बनी हुई है। पिछले वित्तीय वर्ष में सकल नियत पूंजी निर्माण भी स्थिर कीमतों पर 30.7 प्रतिशत से गिरकर जीडीपी का 30 प्रतिशत रह गया।

### ख) सकल घरेलू बचत (जी.डी.एस.)

बाजार मूल्य पर सकल घरेलू बचत का ब्यौरा जीडीपी के प्रतिशत के रूप में नीचे दिया गया है -

जीडीपी के प्रतिशत के रूप में क्षेत्रवार घरेलू बचत

| वर्ष    | घरेलू क्षेत्र (हाउसहोल्ड सेक्टर) |             |       | निजी कारपोरेट क्षेत्र | सार्वजनिक क्षेत्र | सकल घरेलू बचत |
|---------|----------------------------------|-------------|-------|-----------------------|-------------------|---------------|
|         | वित्तीय बचतें                    | भौतिक बचतें | कुल   |                       |                   |               |
| 2013-14 | 7.2%                             | 11.0%       | 18.2% | 10.9%                 | 1.6%              | 30.7%         |
| 2012-13 | 7.0%                             | 13.2%       | 20.2% | 10.0%                 | 1.7%              | 31.9%         |

**ग) राजकोषीय स्थिति**

जीडीपी के प्रतिशत के रूप में राजकोषीय घाटे को नीचे दी गई सारणी में दर्शाया गया है -

|             | केंद्र एवं राज्य (संयुक्त) | केवल केंद्र |
|-------------|----------------------------|-------------|
| 2015-16 बीई | अनुपलब्ध                   | 3.9%        |
| 2014-15 बीई | 6.4%                       | 4.1%        |
| 2013-14 पीए | 6.9%                       | 4.5%        |
| 2012-13     | 7.4%                       | 4.8%        |

बीई – बजट अनुमान, पीए – अनंतिम लेखा

वर्ष 2014-15 में केंद्र सरकार के कर राजस्व के परिशोधित आंकलन में 11.35 प्रतिशत की वृद्धि होकर यह ₹ 9,085 बिलियन हो गया जबकि गैर कर राजस्व में 9.53 प्रतिशत की वृद्धि के साथ यह ₹ 2,178 बिलियन हो गया। केंद्र सरकार के सकल राजस्व में 11 प्रतिशत वृद्धि के साथ यह ₹ 11,263 बिलियन होने का अनुमान है।

**घ) मौद्रिक दशा**

रिजर्व बैंक ने खुदरा मुद्रास्फीति को नियंत्रित करने पर ध्यान केंद्रित करना जारी रखा। जनवरी 2015 से सक्रिय तरलता प्रबंधन के माध्यम से सहज तरलता सुनिश्चित करने के लिए मौद्रिक रुख उदार नीतियों की ओर शिफ्ट किया जिनमें सप्ताह के दिनों में फाइन ट्यूनिंग प्रचालन, सीमांत स्थायी सुविधा (एमएसएफ) का उपयोग और शनिवार को निर्धारित दर पर रिवर्स रेपो भी शामिल है।

भारतीय रिजर्व बैंक ने 15 जनवरी 2015 एवं 4 मार्च 2015 को 0.25 प्रतिशत की दो बार कभी लाकर के रेपो दर को 8 प्रतिशत से घटाकर 7.50 प्रतिशत तक किया है। बैंक दर में भी दो बार कमी करके उसे 9 प्रतिशत से 8.5 प्रतिशत किया गया। तथापि एसएलआर तीन चरणों में 23 प्रतिशत से घटाकर 21.5 प्रतिशत किया गया। इस वित्तीय वर्ष में भारतीय रिजर्व बैंक ने सीआरआर को नहीं छुआ जो 4 प्रतिशत पर बना रहा।

**च) मुद्रास्फीति**

फरवरी 2015 में भारत सरकार और भारतीय रिजर्व बैंक ने कीमतों में स्थिरता के उद्देश्य से एक मौद्रिक नीति ढांचा करार किया है। इस करार के अनुसार उपभोक्ता मूल्य सूचकांक द्वारा यथामापित मुद्रास्फीति को जनवरी 16 तक 6 प्रतिशत से नीचे तथा 2017-18 तक 4 प्रतिशत के नीचे लाने का लक्ष्य है। खुदरा मुद्रास्फीति पिछले 1 वर्ष के मुकाबले वर्ष 2014-15 में कम हुई है। उपभोक्ता मूल्य सूचकांक – संयुक्त द्वारा यथामापित मुद्रास्फीति 4.30 प्रतिशत (नवम्बर 2014) से लेकर 8.59 प्रतिशत (अप्रैल 2014) के रेंज में रहा। तथापि वर्ष के दौरान थोक मूल्य सूचकांक मुद्रास्फीति -2.33 प्रतिशत से 6.18 प्रतिशत के रेंज में रहा। वर्ष 2014-15 का औसत मासिक थोक मूल्य सूचकांक प्राथमिक वस्तुओं में 3.08 प्रतिशत वृद्धि, ईंधन एवं विद्युत में -0.67 प्रतिशत एवं विनिर्मित उत्पादों में 2.43 प्रतिशत वृद्धि के साथ 2.05 प्रतिशत रहा।

वार्षिक आधार पर, थोक मूल्य सूचकांक के आधार पर मुद्रास्फीति 2013-14 के 5.98 प्रतिशत से गिरकर वर्ष 2014-15 में 2.01 प्रतिशत हो गयी।

**छ) प्रतिभूति एवं ऋण बाजार**

अप्रैल 2014 से मार्च 2015 के दौरान कॉल मनी दरों का मासिक भारित औसत 0.25 प्रतिशत से 25.0 प्रतिशत के बीच था। पिछले वर्ष 2013-14 के 8.28 प्रतिशत के मुकाबले इस वर्ष के भारित मासिक दरों का औसत 7.97 प्रतिशत था।

वर्ष के दौरान प्रतिभूति बाजार पूंजीकरण में वृद्धि का रुझान रहा। बॉम्बे स्टॉक एक्सचेंज में अप्रैल 2014 के प्रारंभ में बाजार पूंजीकरण ₹ 74,35,717 करोड़ जो इस वर्ष का सबसे निम्नतम स्तर भी था, बढ़कर मार्च 2015 के अंत तक ₹ 1,01,49,290 करोड़ तक पहुंच गया। 3 मार्च 2015 को यह बाजार पूंजीकरण ₹ 1,06,27,765 करोड़ के साथ सर्वोच्च स्तर पर था। नेशनल स्टॉक एक्सचेंज में बाजार पूंजीकरण अप्रैल 2014 में ₹ 72,94,387 करोड़ था जो बढ़कर मार्च 2015 में ₹ 1,03,75,663 करोड़ हो गया।

गैर सरकारी पब्लिक लिमिटेड कंपनियों द्वारा नए पूंजी इशूज की संख्या 53 से बढ़कर 64 हो गई। इनके द्वारा जुटाई गई धनराशि भी बढ़कर 9.789 करोड़ रुपए तक पहुंच गई जबकि पिछले वित्तीय वर्ष में यह राशि ₹ 5,812 करोड़ थी। वर्ष के दौरान म्यूचुअल फंड का शुद्ध अंतर्वाह ₹ 1,03,288 करोड़ था। 31 दिसम्बर 2014 तक प्राथमिक बाजार द्वारा जुटाए गए संसाधन ₹ 2,27,398 करोड़ से बढ़कर ₹ 2,80,885 करोड़ हो गए।

**ज) वैश्विक परिदृश्य**

वर्ष 2014 में वैश्विक वृद्धि 3.4 प्रतिशत पर स्थिर रही जो अलग-अलग देशों एवं इलाकों में अलग-अलग थी। विकसित अर्थव्यवस्थाओं में पिछले वर्ष के मुकाबले वृद्धि में तेजी देखी गई जबकि उदीयमान बाजारों एवं विकासशील अर्थव्यवस्थाओं में मंदी कर दौरा रहा। मंदी के बावजूद उदीयमान बाजारों एवं विकासशील अर्थव्यवस्थाओं का वर्ष 2014 में वैश्विक गतिविधियों में तीन चौथाई योगदान रहा।

अमेरिका में वृद्धि वर्ष 2014 की अंतिम तीन तिमाहियों में उम्मीद से ज्यादा थी। यूरो क्षेत्र में क्रियाकलाप, वर्ष 2014 के मध्य में आशा से कम रहे लेकिन वर्ष 2014 की अंतिम तिमाही में उनमें तेजी आई। यूरो क्षेत्र ने हल्का सुधार दर्शाया। यद्यपि वर्ष 2014 की अंतिम तिमाही में जापान में सकारात्मक वृद्धि हुई, चीन में विकास की गती धीमी रही।

वर्ल्ड इकोनॉमिक आउटलुक की रिपोर्ट के अनुसार वैश्विक वृद्धि वर्ष 2015 में 3.5 प्रतिशत और वर्ष 2016 में 3.8 प्रतिशत रहने का अनुमान है। भारत की जीडीपी वृद्धि वर्ष 2015 एवं वर्ष 2016 के लिए 7.5 प्रतिशत अनुमानित है।

वर्ष 2013 के मुकाबले वर्ष 2014 में उन्नत अर्थव्यवस्थाओं के समग्र विकास में 1.4 प्रतिशत से बढ़कर 1.8 प्रतिशत की वृद्धि हुई जबकि उदीयमान एवं विकासशील अर्थव्यवस्थाओं में 5.0 प्रतिशत वृद्धि के मुकाबले 4.6 प्रतिशत की वृद्धि दर्ज की गई।

तेल की कम कीमतों से वास्तविक आयातकों को बढ़ावा मिलता रहा है और मिलता रहेगा जबकि शुद्ध निर्यातकों पर इसका प्रतिकूल प्रभाव पड़ता है। तेल की कीमतों से मांग में वृद्धि एक महत्वपूर्ण ऊपरी जोखिम है। जबकि इसके नीचे की ओर के जोखिमों में भू-राजनीतिक तनाव, चीन में मंदी एवं उन्नत अर्थव्यवस्थाओं में स्थिरता एवं निम्न मुद्रास्फीति से जुड़े जोखिम शामिल हैं।

वित्तीय वर्ष 2014-15 के दौरान भारत का निर्यात ₹ 18,97,026 करोड़ (310.53 बिलियन डॉलर) हुआ जिसमें 0.42 प्रतिशत की नकारात्मक वृद्धि दर्ज की गई जबकि आयात ₹ 27,34,049 करोड़ 447.55 बिलियन डॉलर) हुआ जिस में 0.69 प्रतिशत की सकारात्मक वृद्धि हुई। पिछले वर्ष निर्यात एवं आयात में क्रमशः 16.56 प्रतिशत एवं 1.73 प्रतिशत की वृद्धि हुई। परिणाम स्वरूप वर्ष 2014-15 में व्यापार घाटा बढ़कर ₹ 8,37,023 करोड़ (137.01 बिलियन डॉलर) हो गया जबकि पिछले वर्ष यह ₹ 8,10,423 करोड़ (135.80 बिलियन डॉलर) था।

भारतीय रिजर्व बैंक द्वारा उनके द्विमासिक मौद्रिक नीति वक्तव्य में वर्ष 2014-15 का चालू खाता घाटा जीडीपी का 1.5 प्रतिशत आंकलित किया गया है। वर्ष 2013-14 में यह 32.4 बिलियन डॉलर (जीडीपी का 1.7 प्रतिशत) था। वर्ष के दौरान भारतीय पूंजी बाजार में विदेशी संस्थागत निवेशकों (एफ.आइ.आई.) द्वारा ₹ 1,10,244 करोड़ का शुद्ध पूंजी निवेश किया गया जबकि पिछले वर्ष में ₹ 85,522 करोड़ का निवेश किया गया था। शुद्ध विदेशी प्रत्यक्ष निवेश में 61.72 प्रतिशत की वृद्धि हुई जबकि पोर्टफोलियो निवेश में 847.01 प्रतिशत की वृद्धि दर्ज की गई।

देश का विदेशी मुद्रा भंडार ₹ 18,28,380 करोड़ (303.67 बिलियन डॉलर) से बढ़कर ₹ 21,37,640 करोड़ (341.38 बिलियन डॉलर) हो गया। दिसम्बर 2014 के अंत में भारत का विदेशी ऋण भंडार 461.9 बिलियन डॉलर था जो मार्च 2014 के अंत के स्तर से 15.5 बिलियन डॉलर (3.5 प्रतिशत) की वृद्धि दर्शाता है। भारत का विदेशी ऋण एवं जीडीपी अनुपात मार्च 2014 के अंत के 23.7 प्रतिशत के मुकाबले दिसम्बर 2014 के अंत में 23.2 प्रतिशत था।

## झ) बीमा क्षेत्र

भारत के बीमा उद्योग में 52 बीमा कम्पनियाँ हैं जिनमें से 24 जीवन बीमा कम्पनियाँ तथा 28 साधारण बीमा कम्पनियाँ हैं। जीवन बीमा परिषद द्वारा प्रदत्त जीवन बीमा उद्योग का विवरण नीचे दिया गया है -

(अनंतिम एवं असंप्रेक्षित)

| क्रम. सं. | विवरण  | मार्च-15  | मार्च-14  | वृद्धि दरें |
|-----------|--|-----------|-----------|-------------|
| 1         | प्रयुक्त पूंजी (शेयर प्रीमियम सहित, यदि कोई हो) (करोड़ रुपए) | 35,680    | 35,021    | 1.88%       |
| 2         | शाखाओं की संख्या   | 11,030    | 11,013    | 0.15%       |
| 3         | अभिकर्ताओं की संख्या (वैयक्तिक)                              | 20,67,856 | 22,09,894 | -6.43%      |
| 4         | प्रत्यक्ष कर्मचारियों की संख्या                              | 2,49,221  | 2,44,522  | 1.92%       |
| 5         | कुल परिसंपत्तियां (करोड़ रुपए)                               | 23,44,228 | 20,06,867 | 16.81%      |
| 6         | प्रतिभूति (बाजार मूल्य पर)                                   | 6,29,967  | 5,26,265  | 19.71%      |
| 7         | बुनियादी सुविधाओं में निवेश (करोड़ रुपए)                     | 2,91,332  | 2,60,256  | 11.94%      |
| 8         | नवीनीकरण प्रीमियम (करोड़ रुपए)                               | 2,14,398  | 1,93,862  | 10.59%      |

आईआरडीए की 2013-14 की वार्षिक रिपोर्ट के अनुसार जीवन बीमा उद्योग की कुल जीवन निधि ₹ 19,57,466 करोड़ रुपए थी जबकि 2012-13 में यह निधि ₹ 17,44,894 करोड़ थी जो 12.88 प्रतिशत की वृद्धि दर्शाता है। वर्ष 2013-14 के दौरान जीवन निधि में ₹ 2,12,572 करोड़ की वृद्धि हुई जबकि 2012-13 में यह वृद्धि ₹ 1,63,635 करोड़ रुपए थी।

वित्तीय वर्ष 2014-15 में 5.84 प्रतिशत की गिरावट के साथ सभी बीमा कम्पनियों का कुल प्रथम वर्ष प्रीमियम ₹ 1,13,14.89 करोड़ रहा जबकि पिछले वित्तीय वर्ष यह ₹ 1,20,161.63 करोड़ था। 2014-15 में नई पॉलिसियों की संख्या में 36.61 प्रतिशत की गिरावट के साथ 2.59 करोड़ हो गई। वर्ष 2013-14 में यह ₹ 4.09 करोड़ थी।

भारतीय जीवन बीमा निगम की बाजार में हिस्सेदारी कुल प्रथम वर्ष प्रीमियम में 69.21 प्रतिशत तथा नव व्यवसाय पॉलिसियों में 77.85 प्रतिशत रही है।

(वर्ष 2013-14 की वार्षिक रिपोर्ट के आंकड़े अनंतिम थे। तथापि अब उसी अवधि के परिशोधित आंकड़े रिपोर्ट में उल्लिखित हैं। वर्ष 2014-15 के कुछ आंकड़े अनंतिम हैं)

(स्रोत : बीमा विनियामक एवं विकास प्राधिकरण, जीवन बीमा परिषद, भारतीय रिजर्व बैंक, भारतीय आर्थिक सर्वेक्षण 2014-15, आर्थिक प्रकार्य विभाग, सांख्यिकी एवं कार्यक्रम कार्यान्वयन मंत्रालय द्वारा प्रमुख आर्थिक प्रसंकेतक/केंद्रीय सांख्यिकीय कार्यालय, नेशनल स्टॉक एक्सचेंज, बॉम्बे स्टॉक एक्सचेंज, भारतीय प्रतिभूति एवं विनियम परिषद (सेबी), अंतरराष्ट्रीय मुद्रा कोष, विश्व व्यापार संगठन इत्यादि)

## 4. कार्य परिणाम :

### I. नव व्यवसाय :

#### क) व्यक्तिगत बीमा :

व्यक्तिगत बीमा पोर्टफोलियो के अन्तर्गत 3 वर्षों का नव व्यवसाय सारणी सं.1 ए में दिया गया है।

#### ख) सामान्य वार्षिकी

सामान्य वार्षिकी पोर्टफोलियो के अन्तर्गत 3 वर्षों का नव व्यवसाय सारणी सं.1 ए में दिया गया है।

#### ग) पेन्शन :

पेन्शन पोर्टफोलियो के अन्तर्गत 3 वर्षों का नव व्यवसाय सारणी सं.1 ए में दिया गया है।

#### घ) नॉन लिंक हेल्थ :

नॉन लिंक हेल्थ के अन्तर्गत 3 वर्षों का नव व्यवसाय सारणी सं.1 ए में दिया गया है।

#### ङ) यूनिट लिंक व्यवसाय :

यूनिट लिंक व्यवसाय के अन्तर्गत 3 वर्षों का नव व्यवसाय सारणी सं.1 ए में दिया गया है।

#### च) समूह बीमा व्यवसाय :

समूह बीमा यूनिट संयुक्त व्यवसाय सहित योजनाओं के अन्तर्गत 3 वर्षों के दौरान किया गया नव व्यवसाय सारणी सं.1 ए में दिया गया है।

#### छ) सामाजिक सुरक्षा योजनाएं :

आम आदमी बीमा योजना के माध्यम से 48 अनुमादित व्यवसायों के अंतर्गत 5417 योजनाओं के द्वारा 145.97 लाख नए जीवनो को बीमा सुरक्षा प्रदान की गई। व्यवसायानुसार विस्तृत वर्गीकरण सारणी क्र. 2 में दिया गया है।

### आम आदमी बीमा योजना

वित्त मंत्रालय के पत्र F.No.I-3011/6/2009 के अनुसार आम आदमी बीमा योजना (AABY) तत्कालीन जनश्री बीमा योजना (JBY) और तत्कालीन आम आदमी बीमा योजना (AABY) के विलय से 01/01/2013 से प्रभाव में आयी है। यह योजना गरीबी रेखा से नीचे तथा मामूली रूप से गरीबी रेखा से ऊपर रहनेवाले ग्रामीण एवं शहरी व्यक्तियों को जीवन बीमा सुरक्षा प्रदान करती है।

18 वर्ष से 59 वर्ष की आयु के व्यक्ति जो 48 विनिर्दिष्ट व्यवसायिक समूहों के सदस्य हैं, इस योजना में शामिल होने के लिए पात्र हैं। यह योजना प्राकृतिक मृत्यु पर व्यवसाय ₹ 30,000/- की बीमा सुरक्षा प्रदान करती है तथा दुर्घटना के कारण/मृत्यु स्थायी विकलांगता पर ₹ 75,000/- और दुर्घटना के कारण आंशिक स्थायी अपंगता पर, ₹ 37,500/- की राशि प्रदान करती है।

इस योजना में प्रीमियम ₹ 200/- प्रति वर्ष प्रति सदस्य है, जिसमें 50 प्रतिशत योगदान सदस्य और/अथवा राज्य सरकार और/अथवा नोडल एजन्सी द्वारा दिया जाता है तथा शेष 50 प्रतिशत भारत सरकार द्वारा गठित सामाजिक सुरक्षा कोष से सब्सिडी के रूप में दिया जाता है जो भारतीय जीवन बीमा निगम द्वारा संचालित है।

एक निःशुल्क छात्रवृत्ति लाभ भी जोकि ₹ 100/- प्रति माह है, प्रत्येक वर्ष 1 जुलाई और 1 जनवरी पर योजना के सदस्य के अधिकतम दो बच्चों को देय है जोकि 9वीं से 12वीं कक्षा (आईटीआई पाठ्यक्रम भी मान्य) में पढ़ रहे हों।

31 मार्च 2015 पर, 4.32 करोड़ लोगों को AABY योजना के तहत शामिल किया गया है और 32 लाख जीवनो को सामाजिक सुरक्षा समूह योजना (SSGS बंद) के अंतर्गत शामिल किया गया है। वित्तीय वर्ष (2014-15) के दौरान ₹ 274 करोड़ की राशि छात्रवृत्ति के रूप में 30,41,921 लाभार्थियों को वितरित की गई और ₹ 414.43 करोड़ की राशि के 1,27,803 दावों का भुगतान सभी सामाजिक सुरक्षा समूह योजनाओं के अंतर्गत किया गया।

### प्रधानमंत्री जन धन योजना (PMJDY)

प्रधानमंत्री जन धन योजना को 28.08.2014 को शुरू किया गया। इस योजना के तहत बैंक खाते खोले गए और लाभ खाताधारकों को दिए गए। लाभ में ₹ 30,000/-\* का जीवन बीमा सुरक्षा भारतीय जीवन बीमा निगम के माध्यम से किसी भी तरह की मृत्यु (प्राकृतिक या दुर्घटना में मौत) होने पर प्रदान होना है। इस योजना में सामान्य बीमा कंपनियों के माध्यम से सरकार द्वारा उपलब्ध कराई गई ₹ 1 लाख का दुर्घटना बीमा सुरक्षा का लाभ भी शामिल है।

इस योजना के तहत किसी भी कारण से होने वाली मृत्यु पर, ₹ 30,000/-\* की जीवन बीमा सुरक्षा का लाभ उठाने के लिए व्यक्ति को 18-59 साल की उम्र के बीच का होना तथा उस व्यक्ति का 15.08.2014 से 31.01.2015 के बीच PMJDY के तहत बैंक में नामांकित होना तथा वैध एवं प्रभावी RuPay कार्ड का धारक होना आवश्यक है।

31 मार्च 2015 पर, 60 लाख लोगों को PMJDY योजना के तहत शामिल किया गया है और वित्तीय वर्ष (2014-15) के दौरान ₹ 21 लाख की राशि के 70 मृत्युदावों का भुगतान किया गया।

### (\*सरकारी दिशा निर्देशों और पात्रता मानदंड के अधीन प्रदान)

#### ज) प्रथम बीमा :

निगम की नीतियों के तहत अधिक से अधिक लोगों को बीमा सुरक्षा प्रदान करने के परिपेक्ष्य में ऐसे लोगों पर ज्यादा ध्यान दिया जाता है जिनका पूर्व में कोई भी बीमा नहीं है। वित्तीय वर्ष 2014-15 में 181.80 लाख व्यक्तियों को पहली बार बीमा करा गया, जिनकी कुल बीमा राशि ₹ 354266.75 करोड़ थी। जबकि गत वर्ष 291.77 लाख पॉलिसियाँ की गईं जिनकी कुल बीमा राशि ₹ 487076.75 करोड़ थी। कुल बीमा के अनुपात में प्रथम बीमा का अनुपात पॉलिसी नंबर में 89.70 प्रतिशत तथा बीमा राशि में 85.81 प्रतिशत है।

#### झ) ग्रामीण बीमा पर विशेष प्रयास :

जीवन बीमा का संदेश ग्रामीण क्षेत्र, विशेषता पिछड़े एवं दूरस्थ क्षेत्रों में प्रसारित करने के निरंतर एवं सचेत प्रयास किए जा रहे हैं। इसके परिणाम स्वरूप इन क्षेत्रों में नव व्यवसाय में लगातार वृद्धि हो रही है। आइआरडीए की अनुमोदित ग्रामीण/सामाजिक क्षेत्र की परिभाषा के अन्तर्गत, वित्तीय वर्ष 2014-15 के अनुसार ग्रामीण क्षेत्र से कुल बीमा राशि ₹ 76624.62 करोड़ का व्यवसाय किया गया जिसके अन्तर्गत 5165265 पॉलिसियां जारी की गयीं, जो पॉलिसियां एवं बीमा राशि के हिस्से का क्रमशः 25.65 प्रतिशत एवं 18.33 प्रतिशत दशाता है।

## II. विभिन्न क्षेत्रों में चालू व्यवसाय :

### क) व्यक्तिगत बीमा :

व्यक्तिगत बीमा पोर्टफोलियो के अंतर्गत पिछले तीन वर्षों का चालू व्यवसाय सारणी सं. 3ए में दिया गया है।

### ख) सामान्य वार्षिकी :

सामान्य वार्षिकी पोर्टफोलियो के अंतर्गत पिछले तीन वर्षों का चालू व्यवसाय सारणी सं. 3ए में दिया गया है।

### ग) पेन्शन :

पेन्शन पोर्टफोलियो के अंतर्गत पिछले तीन वर्षों का चालू व्यवसाय सारणी सं. 3ए में दिया गया है।

### घ) नॉन लिंक हेल्थ :

नॉन लिंक हेल्थ व्यवसाय के अंतर्गत पिछले तीन वर्षों का चालू व्यवसाय सारणी सं. 3ए में दिया गया है।

### ड) यूनिट लिंक व्यवसाय :

यूनिट लिंक व्यवसाय पोर्टफोलियो के अंतर्गत पिछले तीन वर्षों का चालू व्यवसाय सारणी सं. 3ए में दिया गया है।

### च) समूह बीमा व्यवसाय :

यूनिट लिंक व्यवसाय सहित समूह बीमा पोर्टफोलियो के अंतर्गत पिछले तीन वर्षों का चालू व्यवसाय सारणी सं. 3ए में दिया गया है।

## 5. पूंजी मोचन तथा निश्चित वार्षिकी व्यवसाय :

31 मार्च 2015 तक 928 निश्चित वार्षिकी पॉलिसियाँ ₹ 430.43 लाख वार्षिक वार्षिकी के लिए चालू थीं। 10679 पूंजी विमोचन पॉलिसियां ₹ 24516.39 लाख बीमा धन के लिए चालू थीं।

## 6. पॉलिसियों के सांविधिक विवरण :

बीमा अधिनियम, 1938 के अंतर्गत दिये गये प्रपत्र 'डीडी' के अनुसार विवरण सारणी सं. 4 में सम्मिलित किए गए हैं।

## 7. संगठनजन्य ढांचा :

भारत में स्थित कार्यालय

31 मार्च, 2015 को मुंबई, दिल्ली, कोलकाता, चेन्नई, हैदराबाद, कानपुर, भोपाल तथा पटना स्थित 8 क्षेत्रीय कार्यालय हैं। 113 मण्डल कार्यालय तथा 2,048 शाखा कार्यालय 1381 सैटेलाइट कार्यालय तथा 1245 मिनी कार्यालय हैं।

मण्डल कार्यालय गतिविधियों को मानिटर एवं नियंत्रित करते हैं। शाखा कार्यालय व्यवसाय प्राप्त करते हैं और सभी ग्राहक इन्टरफेस ट्राइव्शन्स के लिए उत्तरदायी होते हैं। सैटेलाइट कार्यालय भी व्यवसाय प्राप्त करते हैं तथा अवाश्यक शीघ्र ग्राहक सेवा के लिए उत्तरदायी होते हैं। मिनी कार्यालयों बीमा जागरूकता और प्रवेश के प्रसार के उद्देश्य से 10,000 या अधिक की आबादी की साथ भारत के सभी शहरों में खोले गए हैं। मिनी कार्यालय आवश्यक तत्काल ग्राहक सेवाओं के लिए जिम्मेदार हैं।

## 8. जीवन निधि, अधिशेष तथा प्रदत्त कर :

जीवन निधि, मूल्य निर्धारण अधिशेष तथा केन्द्र सरकार के हिस्से में हर वर्ष सघनतापूर्वक वृद्धि हो रही है। वर्ष 2012-13, 2013-14 तथा 2014-15 से संबंधित आंकड़े सारणी सं. 5 में दिए गए हैं।

## 9. सामाजिक क्षेत्र :

### I. समूह योजनाएं एवं सामाजिक सुरक्षा :

#### विविध सामाजिक सुरक्षा योजनाओं के अंतर्गत दावा भुगतान

वर्ष 2014-15 के दौरान, विविध सामाजिक सुरक्षा योजनाओं के अंतर्गत ₹ 414.43 करोड़ राशि के 1,27,803 दावों का भुगतान किया गया।

सामाजिक सुरक्षा योजनाओं के अंतर्गत किये गए दावा भुगतानों का विवरण निम्नानुसार है।

| योजना  | भुगतान किये गए दावों की संख्या |              |               | राशि (हजारों में रु.) |               | कुल दावें      |
|--|--------------------------------|--------------|---------------|-----------------------|---------------|----------------|
|  | नैसर्गिक                       | दुर्घटनाजन्य | कुल           | नैसर्गिक              | दुर्घटनाजन्य  | वाशि           |
| एबीवाई   | 117159                         | 5841         | 123000        | 3670437               | 432303        | 4102740        |
| एसजीएसवाई  | 34                             | 0            | 34            | 191                   | 0             | 191            |
| एसएसजीएस   | 3849                           | 832          | 4681          | 18808                 | 20743         | 39551          |
| केएसएसएसवाई  | 11                             | 2            | 13            | 235                   | 60            | 295            |
| सीआईआर   | 75                             | 0            | 75            | 1500                  | 0             | 1500           |
| <b>कुल</b>   | <b>121128</b>                  | <b>6675</b>  | <b>127803</b> | <b>3691171</b>        | <b>453106</b> | <b>4144277</b> |
| <b>पीएमजेडीवाई के तहत दावों का भुगतान (14.08.2014 से 31.03.2015)</b> |                                |              |               |                       |               |                |
| योजना  | भुगतान किये गए दावों की संख्या |              | राशि          |                       |               |                |
| पीएमजेडीवाई  | 70                             |              | ₹ 21,00,000   |                       |               |                |

एबीवाई – आम आदमी बीमा योजना

एसजीएसवाई – स्वर्णजयंती ग्राम स्वरोजगार योजना

एसएसजीएस – सामाजिक सुरक्षा समूह बीमा योजना

केएसएसएसवाई – कृषि श्रमिक सामाजिक सुरक्षा योजना

सीआईआर – गंभीर बीमा रायडर

पीएमजेडीवाई – प्रधान मंत्री जन धन योजना



- वर्ष 2014-15 के दौरान 3041921 विद्यार्थियों को कुल ₹ 274 करोड़ की राशि लाभपर मुफ्त जोड़ की स्वरूप में आम आदमी बीमा योजना के अंतर्गत - छात्रवृत्ति योजना के तहत, सदस्यों के बच्चों को संवितरित की गयी।

### सामाजिक सुरक्षा कवच :

सामाजिक सुरक्षा योजनाओं के अंतर्गत 5.24 करोड़ (पीएमजेडीवाई सहित) जीवनों को बीमा कवच प्रदान किया गया।

### II. निवेश और सामाजिक उत्तरदायित्व

31 मार्च, 2015 को निगम के कुल निवेश ₹ 19,46,249.32 करोड़ राशि के थे। दिनांक 31 मार्च, 2015 तक निगम के निवेश का विस्तृत वर्गीकरण सारणी 6 में दिया गया है।

वर्ष 2014-15 के दौरान निगम ने भारत सरकार की प्रतिभूतियों के नये निर्गम और विभिन्न राज्य सरकारों द्वारा जारी किए गए ऋण निर्गमों में (अन्य अनुमोदित प्रतिभूति के साथ) क्रमशः ₹ 1,10,822.10 करोड़ (बुक मूल्य) और ₹ 1,11,374.52 करोड़ (बुक मूल्य) की राशि का अभिदान किया।

### सामाजिक उत्तरदायित्व

अधिकाधिक लोगों को सुरक्षा प्रदान करना एवं संकलित बचतों को जनकल्याण के कार्य में लगाना निगम का निरंतर प्रयास रहा है।

इस लक्ष्य की प्राप्ति के लिए निगम निम्नलिखित आधारभूत और समाजोन्मुखी निवेशों के माध्यम से समाज कल्याण का कार्य कर रहा है :

- \* बिजली उत्पादन और वितरण की परियोजनाए/योजनाए
- \* आवास क्षेत्र
- \* जलापूर्ति और मलनिस्तारण क्षेत्र/योजनाए
- \* सड़क, पुल और सड़क परिवहन का विकास

वर्ष 2014-15 के दौरान ऊपर के क्षेत्रों में निवेश की कुल राशि ₹ 34,857.81 करोड़ है वह सारणी 7 में दी गई है। केन्द्रीय राज्य एवं अन्य सरकारी गारंटीयुक्त विपणन योग्य प्रतिभूतियों और आधारभूत संरचना तथा सामाजोन्मुखी क्षेत्रों को सामान्य शेयर, ऋण और ऋणपत्र के रूप में कुल निवेश 31 मार्च, 2015 को ₹ 12,86,770.13 करोड़ है।

### III. एल.आई.सी. गोल्डन ज्यूबली फाउंडेशन :

एल.आई.सी. गोल्डन ज्यूबली फाउंडेशन की स्थापना एल.आई.सी. के निगमित सामायिक दायित्व के एक भाग के रूप में वर्ष 2006 में हुई। फाउंडेशन के उद्देश्य गरीबी अथवा पीड़ा से राहत, शैक्षणिक उन्नति, चिकित्सीय राहत तथा आम जनता के हितार्थ अन्य किसी विषय में सुधार हैं। दि. 31.03.2015 को जीवन बीमा निगम ने 'एल.आई.सी. गोल्डन ज्यूबली फाउंडेशन ट्रस्ट' को ₹ 130 करोड़ के कॉर्पस की आपूर्ति की और अर्जित ब्याज को फाउंडेशन द्वारा विभिन्न परोपकारी प्रयोजनों के लिए दान किया गया। दि. 31.03.2015 तक फाउंडेशन ने उक्त उद्देश्यों को समर्पित गैर-सरकारी संगठनों को पूरे देशभर में स्थित 325 परियोजनाओं के माध्यम से सहायता प्रदान की है। उक्त क्षेत्रों में उपलब्ध संरचनात्मक सहायता के माध्यम से फाउंडेशन समाज के कई वंचित वर्गों तक पहुंचा है।

फाउंडेशन, टाटा मेमोरियल हॉस्पिटल, मुंबई में उपचार ले रहे कैंसर पीडित बच्चों के उपचार के व्यय में भी सहायता प्रदान करती है।

एलआईसी की निगमित सामाजिक दायित्व का एक और उदाहरण है 'एल.आई.सी. गोल्डन ज्यूबली फाउंडेशन छात्रवृत्ति योजना', जो समाज के आर्थिक दृष्टि से कमजोर वर्गों के बच्चों को उनके स्नातक/व्यावसायिक पाठ्यक्रम तक की उच्च शिक्षा प्राप्त करने हेतु प्रति वर्ष ₹ 10,000/- की दर से छात्रवृत्तियां प्रदान करती है। अभी तक इस योजना द्वारा 10,878 विद्यार्थी लाभान्वित हुए हैं।

## 10. विपणन गतिविधियां :

### क) 2014-15 के दौरान चैनलों के अनुसार व्यक्तिगत नव व्यवसाय का विवरण

| व्यवसाय                             | पॉलिसियाँ<br>(लाख में) | प्रथम वर्ष<br>प्रीमियम आय<br>(रु. करोड़ में) |
|-------------------------------------|------------------------|--|
| पारंपरिक (सहबद्ध माध्यम)            | 174.55                 | 29168.91                                     |
| बैंकिंग एवं वैकल्पिक माध्यम         | 3.53                   | 901.51                                       |
| प्रमुख जीवन बीमा सलाहकार योजना      | 18.51                  | 2334.39                                      |
| प्रत्यक्ष विपणन                     | 0.79                   | 406.09                                       |
| सूक्ष्म बीमा                        | 4.00                   | 16.40  |
| <b>कुल व्यक्तिगत प्रथम प्रीमियम</b> | <b>201.38</b>          | <b>32827.30</b>                              |

### ख) बैंकेश्योरेन्स एवं वैकल्पिक वितरण प्रणाली :

बैंक एश्योरेंस एवं वैकल्पिक वितरण प्रणाली के माध्यम से हमने 3,52,971 पॉलिसियाँ तथा रु. 901.51 करोड़ प्रथम प्रीमियम आय (प्र.प्री.आय.) पूर्ण किया। कुल पहली प्रीमियम आय (व्यक्तिगत बीमा) के लिए बैंक एश्योरेंस एवं वैकल्पिक वितरण प्रणाली प्रीमियम की प्रतिशत हिस्सेदारी वर्ष के दौरान 2.75 प्रतिशत थी।

भारतीय रिजर्व बैंक द्वारा बैंकों को बीमा और म्यूच्युअल फंड जैसे अन्य वित्तीय उत्पादों को बेचने की अनुमति के बाद बैंक एश्योरेंस एवं वैकल्पिक वितरण प्रणाली वर्ष 2001 में शुरू की गई। 1455 पॉलिसियाँ और रु. 2.21 करोड़ प्रीमियम से शुरुआत कर के चैनल 14 साल की अवधि में कई गुना बढ़ गया है।

वर्तमान में, चैनल का 11 पीएसयू बैंकों, 3 निजी बैंकों, 10 क्षेत्रीय ग्रामीण बैंकों, 32 सहकारी बैंकों और 1 विदेशी बैंक के साथ गठजोड़ हैं और 85 कॉर्पोरेट रोल पर हैं। 14 नए कॉर्पोरेट एजेंट वर्ष के दौरान नियुक्त किए गए हैं।

वर्ष के दौरान बैंको ने 3,13,173 पॉलिसियाँ और ₹ 854.43 करोड़ प्र.प्री.आय. पूर्ण कर के कुल बैंक एश्योरेंस एवं वैकल्पिक प्रणाली के पॉलिसियाँ में 88.72 प्रतिशत और प्र.प्री.आय. में 94.78 प्रतिशत का योगदान दिया। कॉर्पोरेट एजेंटों ने 38,988 पॉलिसियाँ और ₹ 40.44 करोड़ प्र.प्री.आय. का नया व्यवसाय पूर्ण किया। दलालों ने 810 पॉलिसियाँ और ₹ 6.64 करोड़ प्र.प्री.आय. का नया व्यवसाय पूर्ण किया।

54 बैंक शाखाओं ने ₹ 1 करोड़ या उस से ज्यादा प्र.प्री.आय. का नया व्यवसाय पूर्ण किया। 152 बैंक शाखाओं ने रु. 50 लाख या उस से ज्यादा प्र.प्री.आय. का नया व्यवसाय पूर्ण किया।

### ग) प्रत्यक्ष विपणन :

प्रत्यक्ष विपणन चैनल की स्थापना अगस्त 2009 में हुई। इस चैनल की शुरुआत 138 डी. एस. ई. और 6 इकाईयों के साथ जीवन बीमा उत्पादों के विपणन के लिए एक गैर पारंपरिक दृष्टिकोण लाने के उद्देश्य के साथ हुई। व्यावसायिक उत्पादन, विक्रय प्रक्रिया की निगरानी और व्यापार प्रक्रिया हेतु नई प्रणालियों के द्वारा अप्रभावित बाजार तक पहुँचने और ग्राहकों, विशेषतया तकनीकी रूप से अद्यतन युवा वर्ग और ऊच्च आय वर्ग व्यक्तियों को बेहतर क्रय अनुभव प्रदान करने के उद्देश्य से इस माध्यम को शुरू किया गया। वर्तमान में चैनल 124 इकाईयों के साथ सम्पूर्ण देश में कार्यरत है।

प्रत्यक्ष विपणन चैनल ग्राहकों को बेहतर क्रय अनुभव प्रदान करने हेतु प्रतिबद्ध व्यावसायिक विक्रय टीम एवं उच्च सूचना प्रौद्योगिकी के सहयोग से व्यावसायिकता, कार्य निष्पादन एवं उत्साह के मूल्यां पर संचालित है। चैनल द्वारा ऑनलाइन के माध्यम से भी एल आई सी इ - टर्म और जीवन अक्षय-VI जैसे प्लान बेचे जा रहे हैं।

वित्त वर्ष 2014-15 में चैनल ने 78832 पॉलिसियों के साथ 406.09 करोड़ रुपए प्रथम प्रीमियम आय का नव व्यवसाय किया।

### घ) स्वास्थ्य बीमा :

वर्ष 2014-15 के दौरान, स्वास्थ्य बीमा क्षेत्र में 1,67,357 स्वास्थ्य बीमा पॉलिसियाँ विक्रय कीं, जिनसे रु. 63.31 करोड़ रुपये की प्रथम प्रीमियम आय अर्जित की है तथा प्रथम प्रीमियम आय में 13.97 प्रतिशत वृद्धि दर्ज की।

स्वास्थ्य बीमा विभाग ने फरवरी 2008 से, हैदराबाद में अपना कार्य प्रारम्भ किया था, जिसका उद्देश्य था - स्वास्थ्य बीमा के विशाल बाजार में अपनी पॉलिसियों तथा सेवाओं के जरिए अपना विस्तार करना। 31.03.2015 तक हमने 21,45,375 लोगों को स्वास्थ्य बीमा पॉलिसियों से कवर किया है।



वर्तमान में हम एक स्वास्थ्य बीमा उत्पाद – “जीवन आरोग्य” (तालिका संख्या 904) का विपणन कर रहे हैं, जो व्यक्तियों के लिए एक निश्चित हितलाभ वाली नॉन लिंक्ड स्वास्थ्य बीमा योजना है जो दिनांक 16.11.2013 से प्रारंभ की गई।

वर्ष 2014-15 के दौरान, सूचित 20,105 स्वास्थ्य बीमा दावों में से 99.61 प्रतिशत दावों को निपटाया गया। इस वर्ष के दौरान स्वास्थ्य बीमा दावों के निपटान के लिए ₹ 24.27 करोड़ की धनराशि का भुगतान किया गया।

### ड) सूक्ष्म बीमा :

सूक्ष्म बीमा व्यवसाय विधा के अंतर्गत 4 लाख पॉलिसियाँ ₹ 16.40 करोड़ की प्रथम वर्ष आय के साथ वित्तीय वर्ष 2014-15 में पूर्ण की गयी। इस विधा के आरंभ से अब तक 1.82 करोड़ पॉलिसियों का सुरक्षा संरक्षण प्रदान कर समाज के अल्प आय एवं अल्प-सुविधा प्राप्त जनसमूह को लाभान्वित किया गया है। पॉलिसियों की संख्या की दृष्टि से यह भा.जी.बी.नी. के वर्ष 2014-15 में अर्जित नव व्यवसाय का 1.98 प्रतिशत है।

सूक्ष्म बीमा पॉलिसियों का विक्रय वितरण विशिष्ट वाहिनी के माध्यम से किया जाता है जिसमें गैर सरकारी संगठन (एन.जी.ओ.), स्वयं सेवी समूह (एस.एच.जी.), सूक्ष्म वित्त संस्थान (एमफ़आई), निगमिक अभिकर्ता, चयनित पारंपरिक अभिकर्ता, जिला सहकारी बैंक (डीसीबी), आंचलिक ग्रामीण बैंक (आरआरबी), शहरी सहकारी बैंक (यूसीबी), प्राथमिक कृषि सहकारी समितियाँ (सी एस) तथा बैंकिंग संपर्ककर्ता दिनांक 31.03.2015 को 19379 सूक्ष्म बीमा अभिकर्ता क्रियाशील हैं। वर्तमान वित्त वर्ष में 109 ग्रामोंको मधुर बीमा ग्राम/समुदाय योजना के अंतर्गत, मधुर बीमा ग्राम घोषित किया गया है। इस योजना के अंतर्गत ग्राम को विकासोन्मुख गतिविधियों के लिए इस क्षेत्र से निर्धारित न्यूनतम पॉलिसियाँ अर्जित/पूर्ण होने पर आर्थिक प्रोत्साहन प्रदान किया जाता है।

दिनांक 29.12.2014 को नई सूक्ष्म बीमा योजना “भाग्य लक्ष्मी” का शुभारंभ हुआ। वर्तमान में दो सूक्ष्म बीमा योजनाएँ की नई जीवन मंगल तथा भाग्य लक्ष्मी इस विधा के माध्यम से वितरण हेतु उपलब्ध है।

भारतीय बीमा नियामक एवं विकास प्राधिकरण द्वारा भारतीय बीमा नियामक एवं विकास प्राधिकरण (सूक्ष्म बीमा) विनियम 2015 दिनांक 13-03-2015 को अधिसूचित किया गया है। इन नियमों के अंतर्गत सूक्ष्म बीमा अभिकर्ता के चयन हेतु पात्रता के लिए व्यक्ति/ईकाईयों की श्रेणियों संबंधी संशोधन तथा सूक्ष्म बीमा उत्पादों की विशिष्टताओं संबंधी संशोधन भी किया गए हैं, जिनसे समाज को आर्थिक रूप से पिछड़े एवं कमजोर वर्ग के लिए सूक्ष्म बीमा पॉलिसियों का वितरण अधिक उपयुक्त पद्धति से करने हेतु वितरण माध्यम को सक्षम बनाया जा सके।

### छ) उत्पाद विकास :

भारतीय जीवन बीमा निगम बहुआयामी एवं विविध बीमा उत्पादों को उपलब्ध कराती है, जो समाज के विभिन्न वर्गों की आवश्यकताओं को पूरा करती है।

वर्ष के दौरान निगम ने 10 नये उत्पाद प्रस्तुत किए। इनमें 8 व्यक्तिगत उत्पाद अर्थात एल.आई.सी. ई-टर्म, एल.आई.सी. जीवन रक्षक, एल.आई.सी. जीवन शगुन, एल.आई.सी. लिमिटेड प्रीमियम एण्डाईमेंट प्लान, एल.आई.सी. भाग्य लक्ष्मी, एल.आई.सी. जीवन संगम, एल.आई.सी. न्यूचिल्ड्रेन मनी बैंक प्लान, एल.आई.सी. जीवन लक्ष्य। इसके अतिरिक्त, एल.आई.सी. ने भारत की सरकार की ओर से एक व्यक्तिगत उत्पाद “वरिष्ठ पेंशन बीमा योजना” और एक समूह उत्पाद “प्रधानमंत्री जन धन योजना” का शुभारंभ किया।

निगम ने इस वित्तीय वर्ष के दौरान एल.आई.सी. न्यू टर्म एश्युरेंस राइडर की शुरुआत की।

वित्तीय वर्ष 2014-15 के अंत में निगम के पास 20 उत्पाद व्यक्तिगत बीमा के अंतर्गत, 8 उत्पाद समूह बीमा के अंतर्गत और 5 राइडर बिक्री के लिए उपलब्ध थे।

### झ) वरिष्ठ व्यवसाय सहयोगी (एसबीए) :

शीर्ष विकास अधिकारियों को प्रोत्साहन देने व उन्हें अपने कार्यालय खोलने तथा कुछ प्रशासनिक कार्यों के निष्पादन हेतु सुविधाएं प्रदान करने हेतु वरिष्ठ व्यवसाय सहयोगी योजना का आरंभ जून 2009 में किया गया। उद्देश्य ग्राहकों को त्वरित सेवाएँ उनके द्वार पर ही उपलब्ध करवाना था।

पाँच वर्ष से अधिक सेवा पूर्ण कर चुके विकास अधिकारी जिनका लागत अनुपात 5 प्रतिशत से कम हो, वरिष्ठ व्यवसाय सहयोगी बनने की अर्हता रखते हैं। वरिष्ठ व्यवसाय सहयोगी नवीकरण प्रीमियम तथा प्रस्ताव राशि एकत्रित करने हेतु अधिकृत हैं। इन्हें पोर्टल तथा ई2ई प्लैटफ़ॉर्म के माध्यम से प्रस्तावों के पूर्ण करने की भी सुविधा दी गयी है। प्रारम्भ से ही योजना अधिकाधिक प्रचलित होती गयी तथा प्रतिवर्ष वरिष्ठ व्यवसाय सहयोगियों की भर्ती जारी है।

योजना 2009 से प्रारम्भ हुई तथा मार्च 2015 तक वरिष्ठ व्यवसाय सहयोगियों की संख्या 2155 हो चुकी है।

वित्तीय वर्ष 2014-15 में वरिष्ठ व्यवसाय सहयोगियों द्वारा कुल 33,57,605 पॉलिसियों का नव-व्यवसाय पूरित किया जिससे निगम ने रु. 4825.83 करोड़ प्रथम प्रीमियम आय अर्जित की।

प्रति वरिष्ठ व्यवसाय सहयोगी औसत प्रथम प्रीमियम रु. 2.24 करोड़ रहा। प्रति वरिष्ठ व्यवसाय सहयोगी द्वारा पूरित पॉलिसियों का औसत 1558 रहा।

## 11. अभिकर्ता :

### क) अभिकर्ताओं की संख्या :

हमारे कुल अभिकर्ताओं की संख्या 31-03-2015 को 1163604 है जो कि गत वर्ष 2014 में 1195916 थी। निगम के इस वर्ष 2015 के सक्रिय अभिकर्ताओं की संख्या 1081495 है जिसकी तुलना में गत वर्ष 2014 को सक्रिय अभिकर्ताओं की संख्या 1132677 थी।

### ख) अभिकर्ता क्लब सदस्यता :

उच्च स्तर पर कार्य करने वाले अभिकर्ताओं को उत्साहित करने तथा मान्यता प्रदान करने हेतु क्लबों के विभिन्न स्तरों का निर्माण किया गया है।

विभिन्न क्लबों की सदस्यता का विवरण अधोलिखित तालिका में दिया गया है :

विभिन्न क्लब स्तरों के सदस्य

| क्लब के नाम       | सदस्यता वर्ष  |               |               |
|-------------------|---------------|---------------|---------------|
|                   | 2014-15       | 2013-14       | 2012-13       |
| कॉर्पोरेट         | 227           | 181           | 166           |
| अध्यक्षीय         | 39554         | 40754         | 44187         |
| क्षेत्रीय प्रबंधक | 32778         | 33919         | 36406         |
| मण्डल प्रबंधक     | 59504         | 60786         | 58561         |
| शाखा प्रबंधक      | 69130         | 78796         | 94120         |
| विशिष्ट अभिकर्ता  | 20697         | 20912         | 23319         |
| <b>कुल</b>        | <b>221890</b> | <b>235348</b> | <b>256759</b> |

### ग) वृत्तिक अभिकर्ता योजना :

निगम में अभिकर्ता बल के व्यवसायीकरण का विकास कराने हेतु शहरी करियर और ग्रामीण करियर अभिकर्ता योजना है। व्यवसाय में स्थिरता प्राप्त कराने हेतु करियर की शुरुआत में उन्हें वृत्तिका दी जाती है। 31 मार्च 2015 को, निगम में 6976 शहरी करियर अभिकर्ता और 16333 ग्रामीण करियर अभिकर्ता हैं।

सभी विकास अधिकारियों को वृत्तिक अभिकर्ता भर्ती करने का अवसर देने के लिए वर्ष 2010 में शहरी करियर अभिकर्ता योजना का निर्माण किया गया था। 31 मार्च 2015 को निगम में 2456 शहरी करियर अभिकर्ता हैं।

### घ) मुख्य जीवन बीमा सलाहकार योजना, 2008 :

निगम ने संगठनात्मक वृद्धि हेतु विद्यमान उच्चस्तर का कार्य करनेवाले अभिकर्ताओं की क्षमताओं को उपयोग में लाते हुए अधिकाधिक अभिकर्ताओं के द्वारा बाजार में अपने महत्व को वृद्धिगम करने के उद्देश्य से दिनांक 12-04-2008 को उक्त योजना का आरंभ किया।

निगम ने योजना के सातवें वर्ष में दिनांक 31-03-2015 तक 23,844 क्रियाशील मुख्य जीवन बीमा सलाहकारों के पर्यवेक्षण में रहे 1,38,943 सूचीबद्ध अभिकर्ताओं के सहयोग से 18,51,767 पॉलिसियों के साथ रु. 2334.39 करोड़ के प्रथम वर्ष प्रीमियम का उत्पादन किया।

### ङ) प्राधिकृत अभिकर्ता :

प्रीमियम भुगतान एवं सेवा में अधिक सुविधाओं के लिए ग्राहकों की बढ़ती हुई अपेक्षाओं के अनुरूप, प्रीमियम पॉईंट्स के जरिए नवीकरण प्रीमियम की वसुली करने हेतु, निगम ने चुनिन्दा अभिकर्ताओं को प्राधिकृत किया है। 31-03-2014 के 30,557 की तुलना में 31-03-2015 को देशभर में ऐसे "प्रीमियम पॉईंट्स" की संख्या बढ़कर 32,894 हो गई है। इन प्राधिकृत अभिकर्ताओं द्वारा 32,767.50 (18 प्रतिशत वृद्धि) करोड़ रुपयों के नवीकरण प्रीमियम एकत्रित किये गये, जिन्होंने भारतीय जीवन बीमा निगम के ग्राहकों को 8.38 करोड़ (13 प्रतिशत वृद्धि) नवीकरण प्रीमियम रसीदें जारी कीं।

## 12. विदेशी प्रचालन :

### क) विदेशी शाखाएँ :

निगम अपना बीमा व्यवसाय फिजी (सुवा एवं लौटुका) तथा मोरीशस (पोर्ट लूई) और यू.के. (वेम्ब्ले) स्थित शाखाओं द्वारा कर रहा है। वर्ष 2014-15 के दौरान निगम की इन तीन विदेशी शाखाओं ने कुल मिलाकर 11176 पॉलिसियां जारी कीं, जिनकी प्रथम प्रीमियम आय रु. 122.85 करोड़ थी।

**ख) विदेशी संयुक्त कंपनी :****एल आई सी (इंटरनेशनल) बी.एस.सी. (सी) बहरीन :**

खाड़ी देशों में कार्यरत अनिवासी भारतीयों के जीवन बीमा की आवश्यकता की पूर्ति के लिए बहरीन में विदेशी संयुक्त कंपनी की स्थापना हुई जिसने अपना कार्य 23 जुलाई 1989 को प्रारम्भ किया। यह कंपनी अमरीकी डालर में पॉलिसियाँ जारी करती है। कंपनी बहरीन, कुवैत, यु.ए.ई. (दुबई और अबु धाबी) कतार एवं ओमान इन पाँच खाड़ी देशों में कार्यरत है। 31-12-2014 को समाप्त वर्ष में कंपनी ने 1585.12 करोड़ रुपये की कुल नेट प्रीमियम अर्जित की।

**एल आई सी (नेपाल) लिमिटेड :**

3 दिसम्बर 2001 को भारतीय जीवन बीमा निगम ने नेपाल के अग्रणी औद्योगिक समूह विशाल ग्रूप ऑफ कंपनीज तथा नेपाल की प्रजा के साथ संयुक्त उद्यम - एल आई सी (नेपाल) प्रारंभ किया। यह कंपनी नेपाल स्टाक एक्स्चेंज पर लिस्टेड है। इस कंपनी ने 15 जुलाई 2014 को समाप्त वर्ष में 256.94 करोड़ रुपये की कुल नेट प्रीमियम आय अर्जित की।

**एल आई सी (लंका) लिमिटेड :**

एल आई सी (लंका) लिमिटेड, भारतीय जीवन बीमा निगम तथा बार्टलीट ट्रान्सकैपिटल लिमिटेड के संयुक्त उद्यम से श्रीलंका में दिनांक 1 मार्च 2003 को शुरू हुई थी। 31-12-2014 को समाप्त वर्ष में कंपनी ने 16.19 करोड़ रुपये की कुल नेट प्रीमियम आय अर्जित की।

**केन इन्डिया एश्योरेन्स लिमिटेड :**

भारतीय जीवन बीमा निगम, साधारण बीमा निगम एवं अन्य के सहभागिता में संयुक्त बीमा उद्यम - केन इन्डिया एश्योरेन्स कंपनी लिमिटेड की स्थापना दिनांक 06 दिसम्बर 1978 को की गई। केन इन्डिया कंपनी जीवन और साधारण बीमा दोनों के व्यापार में कार्यरत है। 31.12.2014 को समाप्त वर्ष में कंपनी ने 287.57 करोड़ रुपये की कुल नेट प्रीमियम आय अर्जित की।

**साऊदी इंडिया कंपनी फॉर कोऑपरेटिव इन्शोरेन्स :**

साऊदी इंडियन कंपनी फॉर कोऑपरेटिव इन्शोरेन्स (एस.आई.सी.सी.आई.), भारतीय जीवन बीमा निगम, एलआईसी (इंटरनेशनल) बी.एस.सी. (सी), बहरीन, न्यू इन्डिया एश्योरेन्स कंपनी लिमिटेड, अन्य एवं साऊदी अरेबिया के लोगों के बीच एक संयुक्त उद्यम है। साऊदी इंडियन कंपनी फॉर कोऑपरेटिव इन्शोरेन्स की स्थापना दिनांक 17 जुलाई, 2007 को की गई। भारतीय जीवन बीमा निगम और एलआईसी (इंटरनेशनल) बहरीन प्रत्येक की शेयर सहभागिता 10.2 प्रतिशत है। कंपनी जीवन और साधारण बीमा दोनों के व्यापार में कार्यरत है। 31-12-2014 को समाप्त वर्ष में कंपनी ने 210.59 करोड़ रुपये की कुल नेट प्रीमियम आय अर्जित की।

**ग) विदेशी पूर्ण स्वामित्व वाली सहायक कंपनी :****जीवन बीमा निगम (सिंगापुर) पीटीई लिमिटेड**

भारतीय जीवन बीमा निगम की पूर्ण स्वामित्व वाली सहायक कंपनी, जीवन बीमा निगम (सिंगापुर) पीटीई लिमिटेड की स्थापना दिनांक 30-04-2012 को की गई। 31-12-2014 को समाप्त वर्ष में कंपनी ने 9.30 करोड़ रुपये की कुल नेट प्रीमियम आय अर्जित की।

**13. ग्राहक संबंध प्रबंधन (ग्रा.सं.प्र.) :****दावों का निपटारा :**

ग्राहक केन्द्रित संगठन के रूप में भारतीय जीवन बीमा निगम का दावा निपटारा अनुपालन के उच्च मानदण्ड बनाने में हमारा सतत प्रयास रहा है। हमने वर्ष 2014-15 में दावा निपटारा अनुपात के सर्वोत्तम प्रतिमान स्थापित किये हैं। 31 मार्च 2015 को समाप्त हुए वर्ष में देय दावों की तुलना में बकाया दावों का प्रतिशत 0.23 प्रतिशत रहा जो कि पिछले वर्ष 0.34 प्रतिशत था।

वर्ष के दौरान निगम द्वारा 232.32 लाख दावों के अंतर्गत रुपये 90,458.16 करोड़ (सूक्ष्मबीमा एवं पेंशन तथा समूह बीमा योजनाओं सहित) राशि का भुगतान किया गया है। पिछले तीन वर्षों के दावों के निपटारे (व्यक्तिगत + समूह बीमा एवं पेंशन योजना + सूक्ष्मबीमा) संबंधी आंकड़े तालिका क्रमांक 8 में दिये गये हैं।

आने वाले वर्षों में भी समय पर दावों का निपटारा हमारा लक्ष्य होगा।

**प्रीमियम भुगतान के वैकल्पिक माध्यम -**

हमारे मूल्यवान ग्राहकों द्वारा प्रीमियम का भुगतान आराम से घर बैठकर या नजदिकी स्थल से करने हेतु योग्य बनाने के लिए हमारे प्रीमियम संग्रहण प्रक्रिया में नये आयामों को जोड़ा है। एल.आई.सी. के पास प्रीमियम भुगतान के विभिन्न वैकल्पिक माध्यम उपलब्ध हैं जिससे ग्राहक अपनी चालू पॉलिसियों को वेतन बचत योजना के अन्तर्गत न हो, के प्रीमियम का भुगतान कभी भी कहीं भी कर सकते हैं। वर्ष 2014-15 में कुल नवीनीकरण प्रीमियम के 45.50 प्रतिशत ट्रान्जैक्शन वैकल्पिक चैनलों द्वारा एकत्रित की गई है।

प्रीमियम भुगतान के विभिन्न वैकल्पिक माध्यम (चैनल्स) निम्नानुसार हैं -

1. **चयनित विकास अधिकारी, अभिकर्ता एवं सेवानिवृत्त कर्मचारी द्वारा प्रीमियम संग्रहण** : ग्राहकों की बीमा सुविधा संबंधी बढ़ती अपेक्षाओं को मद्दे नजर रखते हुए, निगम द्वारा कुछ चयनित विकास अधिकारियों, अभिकर्ताओं एवं सेवानिवृत्त कर्मचारियों को विभिन्न संग्रह केन्द्रों पर नवीकरण प्रीमियम जमा करने के अधिकार दिये गये हैं। हाल में, देशभर में ऐसे कुल 36,000 कार्यालय हैं जहाँ ग्राहक प्रीमियम जमा कर सकते हैं।
2. **ग्राहक पोर्टल भुगतान माध्यम (कस्टमर्स पोर्टल पेमेंट गेटवे)** : 50+ बड़े बैंकों की नेट-बैंकिंग सुविधा और वीजा/मास्टर क्रेडिट और घरेलू डेबिट कार्ड्स, अमेरिकन एक्सप्रेस क्रेडिट कार्ड्स, रूपे डेबिट कार्ड्स एवं आईएमपीएस की सहायता से एल आई सी वेबसाइट [www.licindia.in](http://www.licindia.in) पर ऑनलाइन प्रीमियम भुगतान किया जा सकता है। यूएलए एवं हेल्थ इंश्योरेंस पॉलिसियों का प्रीमियम भुगतान भी इस माध्यम से किया जा सकता है।
3. **इलेक्ट्रॉनिक क्लियरेंस प्रणाली (ईसीएस)** : यह सुविधा इस समय 90 केन्द्रों पर आरबीआय संचालित ईसीएस के लिये उपलब्ध है।
4. **इलेक्ट्रॉनिक बिल प्रस्तुतीकरण एवं भुगतान (ई.बी.पी.पी.)** : प्रीमियम का भुगतान कॉरपोरेशन बैंक, सिटी बैंक, एचडीएफसी बैंक, आईसीआईसीआई बैंक, फेडरल बैंक, एक्सिस बैंक, एल.आय.सी. क्रेडिट कार्ड्स और सेवाप्रदाताओं - बिल डेस्क और टैक प्रोसेस के जरिये देशभर में किया जा सकता है। इस सुविधा का उपयोग करते हुए क्रेडिट कार्ड के द्वारा भी प्रीमियम जमा किया जा सकता है।
5. **ऑटोमेटेड प्रीमियम पेमेंट सिस्टिम (एपीपीएस)** : एलआईसी नोमुरा म्यूचुअल फंड के निवेशक, एलआईसी नोमुरा म्यूचुअल फंड को स्थायी निर्देश देकर एलआईसी नोमुरा म्यूचुअल फंड के सिस्टेमेटिक विथड्रावल प्लान से एलाआईसी प्रीमियम का भुगतान कर सकते हैं।
6. कॉरपोरेशन एवं एक्सिस बैंकों की किसी भी शाखा या विस्तार काउन्टर द्वारा प्रीमियम का भुगतान किया जा सकता है।
7. **डायरेक्ट डेबिट** : वर्तमान में डायरेक्ट डेबिट प्रणाली के लिए आयसीआयसीआय एवं कॉरपोरेशन बैंक सुविधा युक्त (इनेबल) है। आयसीआयसीआय एवं कॉरपोरेशन बैंक के सभी खाता धारक (देशभर में) बैंक को स्थायी निर्देश देकर प्रीमियम भुगतान कर सकते हैं।
8. **फ्रेंचाइजी के माध्यम से प्रीमियम भुगतान** :

निम्न अधिकृत फ्रेंचाइजी भी अपने अपने राज्यों/जगहों में प्रीमियम जमा करते हैं -

- a. एपी ऑनलाइन : (वेबसाइट [www.aponline.gov.in](http://www.aponline.gov.in))
  - b. एमपी ऑनलाइन : (वेबसाइट [www.mponline.gov.in](http://www.mponline.gov.in))
  - c. सुविधा इन्फोसर्व प्राइवेट लिमिटेड : टोलफ्री हेल्पलाइन नं. : 9223225225
  - d. **सीएससी ई-गवर्नंस सर्विस इंडिया लिमिटेड द्वारा संचालित सीएससी केन्द्रों**: कॉमन सर्विस सेंटर (सीएससी) स्कीम नेशनल ई-गवर्नन्स का एक भाग है। लगभग 6000 सीएससी केंद्र एल.आई.सी. प्रीमियम उगाई के लिए सक्रिय किये गये हैं। प्रीमियम केवल नकद होने चाहिये।
9. **एल.आई.सी. मोबाईल ऑपलिकेशन** - विंडोज एवं अंड्रॉइड फोन पर एलआईसी मोबाईल ऑपलिकेशन का उपयोग करके ऑनलाइन प्रीमियम का भुगतान किया जा सकता है।

#### ग्राहक शिकायत निपटारा :

निगम के पास शाखा/विभागीय/क्षेत्रीय/केन्द्रीय कार्यालय में ग्राहकों की शिकायतें सुनने के लिए अधिकारी हैं। उनके नाम और उपलब्ध रहने के समय की जानकारी व्यापक प्रसार वाले अखबारों में समय-समय पर प्रकाशित की जाती है और निगम की वेबसाइट पर भी उपलब्ध हैं। हमारी शिकायत निपटारा प्रणाली में ग्राहकीय संबंधों और ग्राहकीय सेवा की भावना समाहित है जिसमें सम्पर्क-स्थलों पर ग्राहकोन्मुखी कर्मचारी रखे जाने पर जोर दिया गया है। मानवीय हस्तक्षेप कम करने और शिकायतें कम से कम हो, यह सुनिश्चित करने के लिये सूचना प्रौद्योगिकी संचालित आधार प्रणाली को शुरू किया गया है।

अस्वीकृत मृत्यु दावों के निर्णय से असन्तुष्ट दावेदारों को यह विकल्प है कि वे पुनर्विचार की अपील क्षेत्रीय कार्यालय दावा विवाद निवारण समिति अथवा केन्द्रीय कार्यालय दावा विवाद निवारण समिति से कर सकते हैं। दावा विवाद निवारण समिति के एक सदस्य उच्च न्यायालय/जिला न्यायालय के सेवानिवृत्त न्यायाधीश होते हैं।

शिकायतों के निवारण हेतु पॉलिसीधारक/दावेदार बीमा लोकायुक्त के पास जा सकते हैं। लोकायुक्त भौगोलिक अधिकार क्षेत्र के अर्न्तगत कार्य करते हैं और अंशिक/पूर्ण अस्वीकृत दावों के विवाद, दावों के निपटारों में देरी, पॉलिसियों के निर्माण में कानूनी विवाद जो कि दावों के विवाद से सम्बन्धित, पॉलिसियों में प्रीमियम भुगतान या भुगतान देय से सम्बन्धित विवाद, बीमा दस्तावेज जारी न करने से सम्बन्धित मामलों पर विचार कर सकते हैं। लोकायुक्त कार्यालय अहमदाबाद, बेंगलूरु, भोपाल, भुवनेश्वर, चंडीगढ़, चेन्नई, दिल्ली, गुवाहाटी, हैदराबाद, जयपुर, कोच्चि, कोलकाता, लखनऊ, मुंबई, पटना और पुणे में स्थित हैं।

ग्राहकों की शिकायतों के त्वरित निपटारे के लिये निगम ने हमारे ग्राहक पोर्टल (वेबसाइट) जो कि <http://www.licindia.in> है, के जरिये ग्राहकोन्मुखी इनटीग्रेटेड शिकायत प्रबंधन प्रणाली शुरू की है, जहां पंजीकृत पॉलिसी धारक सीधे अपनी शिकायत/समस्या पंजीकृत करा सकते हैं और उनके निपटारे की प्रक्रिया पर नजर रख सकते हैं। किसी भी शिकायत के निवारण हेतु ग्राहक ई-मेल [co\\_crmgrv@licindia.com](mailto:co_crmgrv@licindia.com) पर भी सम्पर्क कर सकते हैं।

#### आई.वी.आर.एस. (एकीकृत वाक उत्तर प्रणाली) :

ग्राहकों को सूचनाएं उपलब्ध कराने के लिये आई.वी.आर.एस. (IVRS) 24x7, 15 शहरों से कार्यरत हैं। हमारे आई.वी.आर.एस. से सम्पर्क करने के लिए ग्राहक को यूनिफाइड एक्सेस नम्बर (UAN) 1251 डायल करना होता है।

#### कस्टमर जोन :

देश भर में कुल 73 कस्टमर जोन कार्यरत हैं जो ग्राहकों की पॉलिसी-सर्विसिंग सम्बन्धी जरूरतों के निवारण के लिए 'एक-बिन्दु केंद्र' (one-stop centre) के रूप में की गई है जिसमें 'गुणवत्तापूर्ण अनुभव प्रदान करने पर बल दिया गया है।

#### वार्षिकी भुगतान :

वृद्धावस्था में सुरक्षित और गारंटीड रिटर्न का उद्देश्य वार्षिकी पॉलिसियां बखूबी पूरा करती हैं। 15 लाख के ऊपर पॉलिसियों में हमने वार्षिकी का भुगतान किया है। आठ क्षेत्रीय कार्यालय तथा तीन मण्डल कार्यालय (अहमदाबाद, बंगलूर तथा कोलकाता) स्तर पर समर्पण व्यक्तिगत पेंशन प्लान प्रकोष्ठ स्थापित किये गये हैं, जहाँ इन वार्षिकी पॉलिसियों के प्रशासन और सेवा का ख्याल रखा जाता है। वार्षिकी का भुगतान **N.E.F.T. / E.C.S.** के माध्यम से सीधे ग्राहकों के बैंक खातों में होता है।

#### एन.ई.एफ.टी. (N.E.F.T.) द्वारा पालिसी भुगतान :

वर्ष 2014-15 में एल.आई.सी. ने 2.77 करोड़ पॉलिसियों के अर्न्तगत ₹ 1,02,355.84 करोड़ राशि का भुगतान एन.ई.एफ.टी. (नैशनल इलेक्ट्रॉनिक फंड ट्रान्सफर) (N.E.F.T.) के माध्यम से किया जो की कुल भुगतान का 69.73 प्रतिशत है।

#### एलआईसीहेल्प :

एक नई पहल - एलआईसीहेल्प ग्राहक पहुंच के रूप में हाल ही में प्रारम्भ की गई है, जिसमें पॉलिसीधारक को 9222492224 या 56767877 पर एक एस.एम.एस. एलआईसीहेल्प "<पालिसी संख्या>" भेजना होता है। इसकी अभिस्वीकृति एस.एम.एस. द्वारा सन्दर्भ क्रमांक के साथ पॉलिसीधारक को प्राप्त होगी और कस्टमर जोन के कर्मचारी द्वारा ग्राहक से शिकायत समाधान/शंका हेतु सम्पर्क किया जायेगा। शिकायत समाधान के प्रत्येक स्तर पर पॉलिसीधारक को एस.एम.एस./ई-मेल द्वारा अद्यतन किया जाएगा

## 14. निगमित संप्रेषण :

वर्ष 2014-15 में इस बात पर जोर दिया गया कि प्रतिष्ठित एलआईसी ब्रांड की विरासत को आम जनता के मन में ताजा बनाए रखते हुए देश के युवाओं के साथ प्रासंगिक और समकालीन रखा जाए। हमारा उद्देश्य सभी भारतीयों तक पहुँचना और उनकी एक पसंदीदा बीमा कंपनी बनना था।

70 से भी अधिक पत्रिकाओं/प्रकाशनों में हमारी उपस्थिति लगातार बनी हुई है और विभागों के लिए 41 विज्ञापन कैम्पेन के अलावा हमने समाचार पत्रों में 26 कैम्पेन चलाए। 7 नई योजनाओं की शुरुआत के समय 360<sup>0</sup> एप्रोच का अनुसरण किया गया। आर्टवर्क जैसे विक्रय विवरणिका, पॉलिसी दस्तावेज, होर्डिंग, पोस्टर, बैनर डिजाइन और सभी 13 भाषाओं में रचनात्मक प्रिंट तैयार किए गए और पॉलिसी लॉच के 7 दिनों के भीतर जीवन संचार पर लगाए गए। बीमा जागरूकता, वित्तीय नियोजन, करियर के रूप में एजेंसी के लिए 3 पत्रिकाओं के माध्यम से बुकलेट गतिविधियों की गई। कार्यक्रमों जैसे ईटी-बेस्ट ब्रांड्स, डीएंडीबी टॉप पीएसयूज 2014, एचटी लीडरशिप समिट, एचटी-कैम्पस, कॉलिंग फायनेंशियल एक्सप्रेस-बेस्ट बैंक 2014 पुरस्कारों का प्रायोजन प्रिंट के माध्यम से किया गया। ग्राहक जागरूकता अभियानों के साथ ही एजेंसी भर्ती अभियान की श्रृंखला भी प्रिंट मीडिया के माध्यम से की गई।

विज्ञापन वित्त पोषित कार्यक्रम का आयोजन ऑल इंडिया रेडियो के 143 स्टेशनों पर किया गया। एफएम रेडियो वन पर मिकी मेहता (हेल्थ गुरु) द्वारा दिए गए सुझावों के साथ स्वास्थ्य बीमा योजनाओं पर ध्यान आर्कषित किया गया और प्रमुख निजी एफएम चैनलों पर बीमा जागरूकता अभियान का संचालन किया गया। ये सभी कार्य विभिन्न उत्पादों पर रेडियो जिंगल्स के प्रसारण के लिए नियमित एफसीटी खरीदी के अलावा 14 निजी रेडियो चैनलों और आल इंडिया रेडियो के एफएम गोल्ड/एफएम रेनबो चैनल पर किये गये।

एजेंसी भर्ती अभियान पर टीवी विज्ञापन बनाए गए और सभी समाचार/युवा चैनलों पर प्रसारित किए गए। जीवन शगुन योजना, शासकीय पहल जैसे 'स्वच्छ भारत', 2022 तक सभी के लिए घर, 'केयर फॉर गर्ल चाइल्ड' के नए टीवी विज्ञापन और आई आर डी के लिए 3 टीवी विज्ञापन विभिन्न सूचीबद्ध एजेंसियों के द्वारा तैयार किए गए। पूरे वर्ष भर में हमारे ब्रांड की उपस्थिति सभी प्रमुख टीवी चैनलों पर देखी गई। हमने अंतरराष्ट्रीय/राष्ट्रीय खेल कार्यक्रमों, टूर्नामेंट, टीवी धारावाहिकों, फिल्मों, विशेष कार्यक्रमों और विशेष तौर पर बनाए गए कार्यक्रमों को प्रायोजित किया। अंतरिम एवं केंद्रीय बजट के दौरान हम सभी समाचार चैनलों पर भी उपस्थित थे।



इस वर्ष ब्रांडिंग गतिविधियाँ, क्षेत्रीय कार्यालयों को विकेंद्रीकृत की गईं। हालाँकि कुछ अखिल भारतीय गतिविधियाँ केंद्रीय कार्यालय से शुरू की गईं। इन गतिविधियों में विमानों (एयर इंडिया और जेट एयरवेज़) में विज्ञापन और पूरे भारत में 7000 फिल्म स्क्रीनों पर श्रव्य-दृश्य प्रस्तुतियों का प्रदर्शन शामिल है।

वर्ष के दौरान विभिन्न श्रेणियों में 100 कार्यक्रमों से भी अधिक कार्यक्रमों को प्रायोजित किया गया। जैसे खेल, सम्मेलनों, सेमिनारों, सांस्कृतिक कार्यक्रमों, संगीत और नृत्य समारोहों, शैक्षणिक संस्थानों के कार्यक्रम, गैर सरकारी संगठन जैसे कि स्मार्टल फाउंडेशन और यूनायटेड सिस्टर्स फाउंडेशन द्वारा बनाए कार्यक्रम। हम प्रतिष्ठित खेल-कूद कार्यक्रमों जैसे वर्ल्ड जूनियर चैंस चैम्पियनशिप, वर्ल्ड स्नूकर चैम्पियनशिप पिंकाथोन-वूमन 10 के दौड़, स्विमेथॉन, आईटीएफ महिला टेनिस टूर्नामेंट, थॉमस एंड उबेर कप-2014 और रक्षा कर्मियों के लिए समर्पित कार्यक्रम जैसे कि एनएसजी कमांडो चैलेंज-मैराथन फिलिंग 2015 और नौसेना दिवस से भी जुड़े थे।

वर्ष 2014-15 के दौरान, विभाग द्वारा कुल 23 प्रेस विज्ञापितियाँ जारी की गईं। मीडिया में किसी भी विकृत खबर पर त्वरित कार्यवाही की गई और निगम के विचार मीडिया में व्यक्त किए गए। इसके अलावा टीवी चैनलों और विभिन्न प्रकाशनों के साथ अध्यक्ष/प्रबंध निदेशकों के साथ 14 साक्षात्कार संचालित किए गए, जिसके माध्यम से एलआईसी का व्यापक प्रचार हुआ।

चार उपक्रमण अर्थात्, एलआईसी स्टूडेंट ऑफ द ईयर, कॉलेज कैम्पस गतिविधि, मोबाइल वैन गतिविधि, वॉल पेंटिंग वास्तविक उत्सुकता के साथ शुरू की गईं। इन गतिविधियों का नियंत्रण क्षेत्रीय और केंद्रीय कार्यालयों की ओर से किया गया। 31.03.2015 को संपन्न गतिविधियों की संख्या इस प्रकार है: 7748-एलआईसी-स्टूडेंट ऑफ द ईयर, 2387 - कॉलेज कैम्पस गतिविधि 17616 - मोबाइल वैन गतिविधि व 28596-वॉल पेंटिंग।

स्वच्छ भारत का राष्ट्रव्यापी आंदोलन, एलआईसी के 'स्वच्छ भारत, स्वस्थ भारत' अभियान के माध्यम से समर्थित था। इन विशेष गतिविधियों में जैसे कि साफ-सफाई अभियान के अंतर्गत, स्वयंसेवकों ने विशेषरूप से तैयार टी-शर्ट में मेडिकल कैंस, पार्क और सड़कों का अभिग्रहण शुरू किया गया। ये विशेष गतिविधियाँ अखिल भारतीय रूप से सभी प्रभागों में सफलतापूर्वक की गईं।

3 प्रमुख डिजिटल विज्ञापन कैम्पेनों के माध्यम से डिजिटल विज्ञापन में 9 माह हमारी उपस्थिति रही। 17 प्रमुख वेबसाइटों जैसे गूगल, याहू, रेडिफ, एमएसएन, टाइम्स ऑफ इंडिया, मनी कंट्रोल, इकोनॉमिक टाइम्स आदि पर हमारी विज्ञापन उपस्थिति रही। हमारे विज्ञापन अभियान, ई-कॉमर्स वेबसाइटों जैसे आईआरसीटीसी, फ्लिपकार्ट, स्नेपडील, शॉपक्लूज पर भी चलाए गए।

हमारे फेसबुक पेज पर प्रशंसकों की संख्या 30 लाख तक पहुँच गई। ट्विटर पर हमारे 6500 से भी अधिक फॉलोअर थे और हमारे यूट्यूब चैनल पर 2500 से भी अधिक के सदस्य हैं। हमारे फेसबुक पेज पर "व्हाट एलआईसी मीन्स टू यू" और "व्हाट इज़ योर फायनेंशियल पर्सनेलिटी" नामक संबद्धता गतिविधियाँ की गईं।

ई-ग्रीटिंग्स सेवा जैसी नई पहल की अवधारणा रखी गई और इसके द्वारा फ्लैश कार्ड भेजने में नवीनतम वृद्धि के साथ इसे सफलतापूर्वक उपयोग में लाया गया। सीसी विभाग की प्रमुख गतिविधियों पर अलर्ट भेजने के लिए एसएमएस सेवा और प्रिंट/मीडिया और डिजिटल में कैम्पेन शुरू किए गए।

एलआईसी ने इस वर्ष 42 पुरस्कार जीते। जिनमें ईटी बेस्ट ब्रांड्स, सुपरब्रांड्स-2014, एबीपी न्यूज़ ब्रांड एक्सेलेन्स अवार्ड, रीडर्स डाइजेस्ट 2014 अवार्ड, आउटलुक मनी-2014, मनी टुडे एफपीसीआईएल पुरस्कार, ग्रीनटेक सीएसआर पुरस्कार-2014, ओएलआई के लिए भारत के राष्ट्रपति द्वारा इंदिरा गाँधी पुरस्कार और वेबसाइट ऑफ द ईयर इंडिया अवार्ड शामिल हैं। एलआईसी को ब्रांड फायनेंस द्वारा वार्षिक अध्ययन में दूसरा सबसे कीमती भारतीय ब्रांड माना गया और बेस्ट इंडिया ब्रांड्स-2014 के लिए इंटरब्रांड सर्वे में पाँचवा स्थान भी प्राप्त हुआ है।

## 15. सूचना अधिकार अधिनियम, 2005 :

**सूचना अधिकार अधिनियम हेतु भारतीय जीवन बीमा निगम में प्रबन्धन ढाँचा:**

### क) अपीलीय अधिकारी

- |                                |  |
|--------------------------------|--|
| 1. केन्द्रीय कार्यालय          | श्री एस. बी. मायनाक, प्रबन्ध निदेशक    |
| 2. क्षेत्रीय कार्यालय          | क्षेत्रीय प्रबन्धक (प्रभारी)           |
| 3. मण्डल कार्यालय              | वरिष्ठ मण्डल प्रबन्धक (प्रभारी)        |
| 4. क्षेत्रीय प्रशिक्षण केन्द्र | प्राचार्य, क्षेत्रीय प्रशिक्षण केन्द्र |

### ख) केन्द्रीय लोक सूचना अधिकारी (सी.पी.आई.ओ.)

- |                                |  |
|--------------------------------|--|
| 1. केन्द्रीय कार्यालय          | श्री आर. के. सूद, कार्यकारी निदेशक (आर.टी.आई)/सी.पी.आई.ओ.) |
| 2. क्षेत्रीय कार्यालय          | प्रादेशिक प्रबन्धक (ग्राहक संबंध प्रबंधन)                  |
| 3. मण्डल कार्यालय              | प्रबन्धक (ग्राहक संबंध प्रबंधन)                            |
| 4. क्षेत्रीय प्रशिक्षण केन्द्र | प्रबन्धक (प्रशासन)   |

**ग) वैकल्पिक केन्द्रीय लोक सूचना अधिकारी (वैकल्पिक सी.पी.आई.ओ.)**

- |                       |   |
|-----------------------|---|
| 1. केन्द्रीय कार्यालय | 1. सुश्री सरोज एस डिखले, कार्यकारी निदेशक (मां.सं.वि./सं.वि.) |
|                       | 2. श्री एस. नल्लकुट्टलम, कार्यकारी निदेशक (निरीक्षण)          |
| 2. क्षेत्रीय कार्यालय | 1. प्रादेशिक प्रबन्धक (कार्मिक)                               |
|                       | 2. प्रादेशिक प्रबन्धक (का.से./संपदा)                          |
| 3. मण्डल कार्यालय     | 1. प्रबन्धक (कार्मिक)   |
|                       | 2. प्रबन्धक (का.से./संपदा)                                    |

**घ) सी.ए.पी.आई.ओ.**

शाखा कार्यालय/सेटेलार्ड संपर्क कार्यालय – कार्यालय प्रभारी/पेंशन एवं समूह योजना इकाई प्रभारी एवं अंकेक्षण केन्द्र – प्रभारी

केन्द्रीय जन सूचना अधिकारियों की कुल संख्या : 130

अपीलीय प्राधिकारियों की कुल संख्या : 130

केन्द्रीय सहायक जन सूचना अधिकारियों की कुल संख्या : 3518

**वर्ष 2014-15 के दौरान भारतीय जीवन बीमा निगम का अनुभव:**

समाप्त हुए वित्तीय वर्ष 2014-15 के दौरान हमें कुल 15047 आवेदन, 2281 अपील, 303 सुनवाई के मामले प्राप्त हुए।

**आवेदन पत्र:** सूचना अधिकार अधिनियम के तहत सबसे अधिक आवेदन उत्तर मध्य क्षेत्रीय कार्यालय (2969), उत्तर क्षेत्रीय कार्यालय (2499) तथा दक्षिण क्षेत्रीय कार्यालय (2016) को प्राप्त हुए हैं।

**अपील:** उत्तर मध्य क्षेत्रीय कार्यालय में सबसे अधिक अपील (515), उत्तर क्षेत्रीय कार्यालय में (384) तथा पूर्व मध्य क्षेत्रीय कार्यालय में (334) अपील प्राप्त हुई हैं।

**केन्द्रीय सूचना आयोग सुनवाई:** उत्तर क्षेत्रीय कार्यालय में सबसे ज्यादा सुनवाई के मामले (81), उत्तर मध्य क्षेत्रीय कार्यालय (78) तथा पूर्व मध्य क्षेत्रीय कार्यालय (35) सुनवाई के मामले हुए।

**कारण बताओ नोटिस:** केन्द्रीय सूचना आयोग ने वर्ष 2014-15 में भारतीय जीवन बीमा निगम को कोई 'कारण बताओ नोटिस' जारी नहीं किया।

**क्षतिपूर्ति एवं अर्थदण्ड:** केन्द्रीय सूचना आयोग ने वर्ष 2014-15 में भारतीय जीवन बीमा निगम को क्षतिपूर्ति के भुगतान के अथवा अर्थदण्ड के कोई आदेश जारी नहीं किए हैं।

**सूचना का अधिकार अधिनियम 2005 के प्रारम्भ से आर.टी.आई. की सांख्यिकी**

|                      | 2007-08 | 2008-09 | 2009-10 | 2010-11 | 2011-12 | 2012-13 | 2013-14 | 2014-15 |
|----------------------|---------|---------|---------|---------|---------|---------|---------|---------|
| आवेदनों की संख्या    | 2616    | 4555    | 6897    | 9553    | 12350   | 13536   | 14665   | 15047   |
| अपीलों की संख्या     | 394     | 982     | 1473    | 1919    | 2242    | 2425    | 2474    | 2281    |
| सुनवाई के मामले      | 96      | 174     | 108     | 384     | 160     | 619     | 283     | 303     |
| कारण बताओ नोटिस      | 27      | 13      | 13      | 20      | 14      | 13      | 5       | 0       |
| अर्थदण्ड के मामले    | 0       | 1       | 1       | 0       | 1       | 2       | 3       | 0       |
| क्षतिपूर्ति के मामले | 4       | 2       | 3       | 5       | 3       | 6       | 3       | 0       |

**16. कार्मिक/कर्मचारी संबंध:****(क) कर्मचारियों की संख्या**

31.03.2015 को निगम में कार्यरत अधिकारियों एवं कर्मचारियों की कुल संख्या 1,17,453 है जब की पिछले वित्तीय वर्ष के अंत में यह 1,20,388 थी।

**(ख) कर्मचारी संबंध**

निगम एवं निगम के कर्मचारियों के मध्य सदभावपूर्ण एवं सामंजस्यपूर्ण संबंध रहे।

**(ग) महिलाओं का सशक्तिकरण**

निगम में प्रत्येक स्तर पर महिला अधिकारियों एवं कर्मचारियों का योगदान बहुत महत्वपूर्ण रहा है। विभिन्न श्रेणियों में महिला कर्मचारियों की संख्या निम्नानुसार है।

| श्रेणी                           | कुल           | महिलाओं की संख्या |
|----------------------------------|---------------|-------------------|
| प्रथम श्रेणी अधिकारी             | 32121         | 6612              |
| विकास अधिकारी                    | 24715         | 915               |
| तृतीय एवं चतुर्थ श्रेणी कर्मचारी | 60617         | 17249             |
| <b>कुल</b>                       | <b>117453</b> | <b>24776</b>      |

निगम के कार्यस्थल पर यौन शोषण निवारण हेतु समितियाँ केन्द्रीय कार्यालय, क्षेत्रीय कार्यालय, एवं मंडल कार्यालय स्तर पर सक्षमता से कार्यरत हैं।

#### (घ) आरक्षण – राष्ट्रीय नीति का अनुपालन

##### 1. अनुसूचित जाति, अनुसूचित जनजाति एवं अन्य पिछड़ा वर्ग

भारत सरकार द्वारा अनुसूचित जाति / अनुसूचित जनजाति / अन्य पिछड़े वर्गों के हित में आरक्षण संबंधी निर्देशों का अनुपालन करने में तथा नियुक्ति एवं पदोन्नति में आरक्षण हेतु प्रावधान के अनुसार आरक्षण उपलब्ध कराने में निगम हमेशा प्रयासरत है।

आरक्षण, नीति से संबंधित विविध मामलों के विषय में चर्चा करने हेतु तथा अनुसूचित जाति, जनजाति, अन्य पिछड़ा वर्ग, भूतपूर्व सैनिक एवं शारीरिक रूप से विकलांग वर्ग के कर्मचारियों की शिकायतों का प्रभावी तरीके से निवारण करने हेतु निगम के मंडल, क्षेत्रीय तथा केन्द्रीय कार्यालयों में कल्याण प्रकोष्ठ सक्रिय रूप से कार्यरत हैं। निगम में अजा/अजजा/भूतपूर्व सैनिक एवं शारीरिक रूप से विकलांग कर्मचारियों के लिये एवं अन्य पिछड़ा वर्ग के कर्मचारियों के लिए केन्द्रीय कार्यालय स्तर पर अलग से मुख्य संपर्क अधिकारियों की नियुक्ति की गई है तथा निगम के सभी आठ क्षेत्रीय कार्यालयों में अजा/अजजा/भूतपूर्व सैनिक एवं शारीरिक रूप से विकलांग कर्मचारियों के लिये सभी संपर्क अधिकारियों की उपस्थिति में अजा/अजजा कल्याण संघ के अधिल भारतीय पदाधिकारियों के साथ समय-समय पर बैठक आयोजित की जाती है जिसमें अनुसूचित जाति एवं अनुसूचित जनजाति के कर्मचारियों से मामलों पर चर्चा की जाती है। केन्द्रीय कार्यालय द्वारा अखिल भारतीय अन्य पिछड़ा वर्ग कल्याण संघ के पदाधिकारियों के साथ भी समय-समय पर बैठक का आयोजन किया जाता है।

केन्द्रीय कार्यालय द्वारा आरक्षण से संबंधित कार्य करनेवाले कर्मचारियों/अधिकारियों, सभी संपर्क अधिकारियों एवं अजा/अजजा कल्याण संघ के पदाधिकारियों को आरक्षण संबंधित विषय पर नवीनतम निर्देश/जानकारी देने हेतु कार्यशाला का आयोजन किया है। अजा/अजजा के इच्छुक उम्मीदवारों के लिये पदोन्नति एवं भर्ती पूर्व प्रशिक्षण कार्यक्रमों का आयोजन किया जा रहा है। प्रशिक्षु विकास अधिकारी के पद के लिए इच्छुक आवेदकों में से स.जा./अ.ज.जा. के उम्मीदवारों के लिए भर्ती पूर्व प्रशिक्षण कार्यक्रमों का भी आयोजन किया गया।

##### 2. शारीरिक रूप से विकलांगों के लिए आरक्षण

भारत सरकार इस विषय में जारी निर्देशों के अनुपालन एवं विकलांग व्यक्तियों के पुनःस्थापना में सहयोग के दृष्टिकोण के साथ निगम ने विकलांग व्यक्तियों की नियुक्ति के लिये पदों की पहचान की है। श्रेणी I, III एवं IV में पहचान किये गये पदों से संबंधित रिक्तियों में कुल 3% आरक्षण का प्रावधान है। अभिलेख लिपिक तथा उच्च श्रेणी सहायक पदों के लिये पदोन्नति में आरक्षण का प्रावधानों है। शारीरिक रूप से विकलांग एवं नेत्रहीन तथा मूक एवं बधिर कर्मचारियों के लिए वाहन वृत्ति का भुगतान भारत सरकार द्वारा किए गए प्रावधानों के अनुसार किया जा रहा है।

##### 3. भूतपूर्व सैनिक

भारत सरकार के निर्देशानुसार निगम भूतपूर्व सैनिकों की नियुक्ति के लिये प्रावधान करता है।

#### (ङ) अभिकर्ताओं को आवासीय ऋण

निगम के अभिकर्ताओं को आवासीय ऋण योजना के अन्तर्गत कुल राशि रुपये 51.65 करोड़ 31.03.2015 तक स्वीकृत किए गए हैं। निगम के कर्मचारियों के विविध आवासीय ऋण योजना जीवन बीमा निगम गृह वित्त लिमिटेड को स्थानांतरित किये।

#### (च) कार्यालय सेवा विभाग

99% से अधिक वेतन और पेंशन भुगतान इलेक्ट्रॉनिक मोड के माध्यम से किए गये। पारदर्शिता लाने हेतु तथा प्रतिस्पर्धात्मक मूल्य का लाभ लेने के लिये डायरीज और कैलेंडरों की खरीदी हेतु निविदा तथा रिवर्स निलामी के माध्यम से की गई।

कार्यालय एवं अतिथि गृहों के देखभाल, रखरखाव एवं स्वच्छता पर विशेष ध्यान दिया जा रहा है।



**(छ) खेलकूद****अखिल भारतीय जीवन बीमा निगम खेल वर्ष 2014-15:**

निगम में खेलों के स्वर्ण जयंती वर्ष के अवसर पर वर्ष का सबसे बड़ा खेल आयोजन ऑल इंडिया एलआईसी खेल 2014-15 दि. 11 से 15 नवंबर 2014 तक पूणे में आयोजित किया गया।

**ऑल इंडिया पब्लिक सेक्टर एथलेटिक्स मीट 2014-15:**

एलआईसी खेलकूद उन्नयन बोर्ड को दि. 9 से 11 दिसंबर 2014 तक, नई दिल्ली में, अखिल भारतीय पब्लिक सेक्टर एथलेटिक्स मीट आयोजित करने का अवसर प्राप्त हुआ।

**एलआईसी टीम / खिलाड़ियों की प्रमुख उपलब्धियाँ:**

वर्ष 2014-15 में, हमारे खिलाड़ियों ने विभिन्न राष्ट्रीय/अंतरराष्ट्रीय खेल स्पर्धाओं में भाग लिया तथा निगम के लिए पदक जीते। पदक विजेताओं का ब्यौरा निम्नवार है -

**एथलेटिक्स:**

| खिलाड़ियों के नाम                  | पदक   | खेल प्रतियोगिता                              | स्थान एवं दिनांक             |
|------------------------------------|---|--|------------------------------|
| सुश्री वी. संधिनि                  | भारत का प्रतिनिधित्व                                | कॉमनवेल्थ गेम्स 2014                         | स्कॉटलैंड, जुलाई 2014        |
| सुश्री वी. संधिनि                  | भारत का प्रतिनिधित्व                                | एशियन गेम्स 2014                             | दक्षिण कोरिया, सितम्बर, 2014 |
| सुश्री सी. आर्या                   | भारत का प्रतिनिधित्व                                | एशियन गेम्स 2014                             | दक्षिण कोरिया, सितम्बर, 2014 |
| श्री अंकित शर्मा                   | रजत पदक   | 54वीं इंटरस्टेट सीनियर                       | लखनऊ                         |
| सुश्री जोयलिन एम. लोबो             | रजत पदक   | एथलेटिक्स चैम्पियनशिप 2014                   | जून, 2014                    |
| सुश्री वसुमती                      | रजत पदक   |  |                              |
| श्री अनिरुद्ध गुजर                 | कांस्य पदक  |  |                              |
| सुश्री मोनिका आथरे                 | कांस्य पदक  |  |                              |
| सुश्री हेमाश्री                    | कांस्य पदक  |  |                              |
| सुश्री अंकिता जुल्का               | कांस्य पदक  |  |                              |
| सुश्री अनु मरियम जोस               | स्वर्ण पदक (रिले)                                   |  |                              |
| सुश्री नीतू मैथ्यू                 | रजत पदक (रिले)                                      |  |                              |
| श्री अंकित शर्मा                   | स्वर्ण पदक  | 18वीं नेशनल फ़ेडरेशन कप                      | पटियाला,                     |
| सुश्री मोनिका आथरे                 | कांस्य पदक  | सीनियर एथलेटिक्स चैम्पियनशिप                 | अगस्त 2014                   |
| श्री अनिरुद्ध गुजर                 | कांस्य पदक  | 2014   |                              |
| सुश्री नीतू मैथ्यू                 | स्वर्ण पदक (रिले)                                   |  |                              |
| सुश्री अनु मरियम जोस               | रजत पदक (रिले)                                      |  |                              |
| श्री अंकित शर्मा                   | स्वर्ण पदक  | 54वीं ओपेन नेशनल सीनियर                      | नई दिल्ली                    |
| श्री धरमबीर                        | रजत पदक   | एथलेटिक्स चैम्पियनशिप 2014                   | नवम्बर, 2014                 |
| सुश्री वी. संधिनि                  | रजत पदक   |  |                              |
| सुश्री अनु मरियम जोस               | कांस्य पदक  |  |                              |
| श्री धरमबीर एवं सुश्री नीतू मैथ्यू | प्रतियोगिता के सर्वोत्तम एथलिट                      | अखिल भारतीय पब्लिक सैक्टर एथलेटिक्स मीट 2014 | नई दिल्ली दिसम्बर, 2014      |
| ऑल इंडिया हलआईसी एथलेटिक्स टीम     | कुल<br>17 स्वर्ण पदक<br>09 रजत पदक<br>07 कांस्य पदक |  |                              |

|                      |                          |                                 |                     |
|----------------------|--------------------------|---------------------------------|---------------------|
| श्री धरमबीर          | स्वर्ण पदक (नया रिकार्ड) | भारत के 35वे राष्ट्रीय खेल 2015 | केरल,<br>फरवरी 2015 |
| श्री अंकित शर्मा     | स्वर्ण पदक (नया रिकार्ड) |                                 |                     |
| सुश्री वी. संधिनि    | स्वर्ण पदक               |                                 |                     |
| सुश्री अनु मरियम जोस | स्वर्ण पदक (रिले)        |                                 |                     |
| सुश्री अनु मरियम जोस | कांस्य पदक (रिले)        |                                 |                     |

**बैडमिन्टन :**

| खिलाडियों के नाम                                     | पदक               | खेल प्रतियोगिता   | स्थान एवं दिनांक |
|--|-------------------|---|------------------|
| श्री सिद्धार्थ                                       | कांस्य पदक        | अखिल भारतीय पब्लिक सैंक्टर<br>बैडमिन्टन प्रतियोगिता 2014-15 | पुणे, मार्च 2015 |
| श्री जैसन जेवियर एवं<br>श्री एन. विनायक              | कांस्य पदक<br>डबल |   |                  |
| सुश्री पी. लिनिमोल एवं<br>सुश्री एस. श्रीवास्तव      | कांस्य पदक<br>डबल |   |                  |
| ऑल इंडिया एलआईसी<br>पुरुष एवं महिला<br>बैडमिन्टन टीम | कांस्य पदक        |   |                  |

**कैरम:**

| खिलाडियों के नाम                             | पदक        | खेल प्रतियोगिता   | स्थान एवं दिनांक          |
|--|------------|---|---------------------------|
| ऑल इंडिया एलआईसी<br>महिला कैरम टीम           | रजत पदक    | 44वी सीनियर नेशनल एवं इंटरस्टेट<br>कैरम चैम्पियनशिप 2014-15 | मुरादाबाद,<br>नवम्बर 2014 |
| ऑल इंडिया एलआईसी<br>कैरम टीम                 | कांस्य पदक |   |                           |
| ऑल इंडिया एलआईसी<br>पुरुष एवं महिला कैरम टीम | रजत पदक    | 16वी इंटर इंस्टीट्यूशनल कैरम<br>चैम्पियनशिप 2014-15         | कोलकाता<br>जनवरी 2015     |
| ऑल इंडिया एलआईसी<br>महिला कैरम टीम           | स्वर्ण पदक | अखिल भारतीय पब्लिक सैंक्टर कैरम<br>प्रतियोगिता 2014-15      | नोएडा<br>मार्च 2015       |

**चेस :**

| खिलाडियों के नाम | पदक                  | खेल प्रतियोगिता                                      | स्थान एवं दिनांक         |
|------------------|----------------------|--|--------------------------|
| श्री श्रीराम झा  | भारत का प्रतिनिधित्व | विश्व रेपीड अँड ब्लिट्ज़<br>चेस प्रतियोगिता 2014     | दुबई, जून 2014           |
| श्री श्रीराम झा  | स्वर्ण पदक           | राष्ट्रीय रेपीड अँड ब्लिट्ज़<br>चेस प्रतियोगिता 2014 | अहमदाबाद,<br>अप्रैल 2014 |

**टेबल टेनिस :**

| खिलाडियों के नाम                         | पदक                     | खेल प्रतियोगिता   | स्थान एवं दिनांक         |
|--|-------------------------|---|--------------------------|
| श्री सौगता सरकार                         | रजत पदक<br>(टीम विजेता) | 76वी सीनियर नेशनल एवं इंटरस्टेट<br>टेबल टेनिस चैम्पियनशिप 2014-15 | पुडुचेरी,<br>जनवरी, 2015 |
| ऑल इंडिया एलआईसी<br>पुरुष टेबल टेनिस टीम | रजत पदक                 | अखिल भारतीय पब्लिक सैंक्टर<br>टेबल टेनिस प्रतियोगिता 2014-15      | नई दिल्ली<br>मार्च 2015  |

**वॉलीबॉल :**

| खिलाडियों के नाम                | पदक     | खेल प्रतियोगिता   | स्थान एवं दिनांक     |
|---------------------------------|---------|---|----------------------|
| ऑल इंडिया एलआईसी<br>वॉलीबॉल टीम | रजत पदक | ऑल इंडिया सार्वजनिक क्षेत्र<br>वॉलीबॉल टूर्नामेंट 2014-15 | अंगुल,<br>मार्च 2015 |
|                                 | रजत पदक | 23वां अखिल भारतीय इनविटेशन<br>वॉलीबॉल प्रतियोगिता 2014-15 | अंगुल,<br>मार्च 2015 |
|                                 | रजत पदक | अखिल भारतीय वॉलीबॉल<br>प्रतियोगिता 2014-15                | सतना,<br>मार्च 2015  |

## 17. मानव संसाधन विकास/संगठन विकास/प्रशिक्षण गतिविधियाँ :

मा.संवि./संवि. विभाग कर्मचारियों तथा क्षेत्र बल की उत्पादकता एवं कार्य निष्पादन में सुधार लाने में महत्वपूर्ण भूमिका निभाता है। यह विभाग संगठन के भीतर एक स्वस्थ संगठनात्मक वातावरण बनाए रखने में महत्वपूर्ण भूमिका निभाता है। प्रशिक्षण का मुख्य केन्द्र कर्मचारियों को प्रेरित करने तथा विनियामक एवं अन्य महत्वपूर्ण परिवर्तनों के बारे में अद्यतन रखने के साथ ही बुनियादी व कार्यात्मक क्षेत्रों में उनके ज्ञान को भी अद्यतन करना होता है, जिससे निगम, कर्मचारियों, फील्ड कर्मों और ग्राहक के बीच मौजूदा रिश्ते प्रभावित होते हैं।

### क) फील्ड कार्मिक प्रशिक्षण

विकास वाहिनी का प्रशिक्षण (FPT) मुख्य रूप से अभिकर्ताओं, विकास अधिकारियों एवं विभिन्न विपणन चैनल के अन्य विचौलियों को प्रशिक्षण प्रदान करना है। इसका उद्देश्य फील्ड कर्मियों की उत्पादकता को सुधारना तथा उनमें व्यावसायिकता को बढ़ाना है। यह प्रशिक्षण कार्य देश भर के 8 क्षेत्रीय प्रशिक्षण केंद्रों तथा 34 विक्रय प्रशिक्षण केन्द्रों के द्वारा होता है। साथ-साथ प्रतिष्ठित राष्ट्रीय/अंतर्राष्ट्रीय प्रशिक्षण संस्थानों के संकायों का भी उपयोग किया जाता है।

वर्ष 2014-15 के लिए विकास वाहिनी के प्रशिक्षण की गतिविधियाँ का विवरण निम्नानुसार हैं:

- 1) MDRT अभिकर्ताओं को एमडीआई गुडगांव में प्रशिक्षित किया गया।
- 2) नये शामिल अभिकर्ताओं के लिए देश भर में प्रवेश प्रशिक्षण (Induction) कार्यक्रम।
- 3) एमडीआई गुडगांव में खुदरा प्रबंधन एवं अन्य पहलुओं के बारे में वरिष्ठ व्यवसाय सहयोगियों के लिए विशेष प्रशिक्षण कार्यक्रम आयोजित किया गया।
- 4) ETI (बाहरी प्रशिक्षण संस्थान) के माध्यम से अभिकर्ताओं के लिए विशेष आई.टी. (सूचना प्रौद्योगिकी) प्रशिक्षण तथा आईटी आधारित वित्तीय नियोजन प्रशिक्षण का आयोजन।
- 5) आईआईएम लखनऊ में उच्चतम प्रदर्शन कर रहे विकास अधिकारियों (गैर वरिष्ठ व्यवसाय सहयोगियों – Non SBAs) के लिए प्रशिक्षण का आयोजन।
- 6) ETIs के माध्यम से विभिन्न अलग अलग लागत अनुपात के अन्य विकास अधिकारियों (गैर वरिष्ठ व्यवसाय सहयोगियों – Non SBAs) के लिए प्रशिक्षण
- 7) इनके अलावा अन्य नियमित व विशेष प्रशिक्षण कार्यक्रम निगम के आंतरिक क्षेत्रीय तथा विक्रय प्रशिक्षण केंद्रों में आयोजित किये गये।

वर्ष के दौरान नियुक्त की गई बाहरी प्रशिक्षण एजेंसियों का विवरण:

- 1) एम.डी.आई., गुडगाँव (MDI, Gurgaon)
- 2) आई.आई.एम., लखनऊ (IIM Lucknow)
- 3) डेल कारनेगी ट्रेनिंग इंडिया (Dale Carnegie Training India)
- 4) ऐपटेक लिमिटेड (Aptech Ltd.)
- 5) डाटाकोम्प वेब टेक्नोलोजीस इंडिया प्राइवेट लिमिटेड (Datacomp Web Technologies India Pvt. Ltd.)
- 6) एम्बीशन लर्निंग सोल्यूशन्स (Ambition Learning Solutions)
- 7) आई.आई.एस.टी. कन्सल्टिंग तथा मार्केटिंग प्राइवेट लिमिटेड (IIST Consulting and Marketing Pvt. Ltd.)
- 8) एडुरैजर लर्निंग सोल्यूशन्स प्राइवेट लिमिटेड (EduRiser Learning Solutions Pvt. Ltd.)
- 9) स्पेस एजुकेशन एण्ड ट्रेनिंग अकादमी (Space Education and Training Academy)
- 10) आई.ए.आई.एफएम. (IAIFM)
- 11) टी.हम.आई ई2ई अकादमी प्राइवेट लिमिटेड (TMI e2E Academy Pvt. Ltd.)

### वर्ष 2014-15 में निगम के फील्ड कर्मियों का प्रशिक्षण

- (i) 10,979 विकास अधिकारियों को निगम के आंतरिक प्रशिक्षण संस्थानों में तथा बाहरी प्रशिक्षण संस्थानों (ETIs) में प्रशिक्षित किया गया।
- (ii) 3,82,321 अभिकर्ताओं को विभिन्न आंतरिक एवं बाहरी प्रशिक्षण संस्थानों में प्रशिक्षित किया गया।
- (iii) 94,749 नए अभिकर्ताओं को आंतरिक प्रशिक्षण संस्थानों के माध्यम से प्रवेश प्रशिक्षण दिया गया।

**ख) प्रशासनिक कर्मियों का प्रशिक्षण**

प्रशासनिक कर्मी एवं विपणन अधिकारी संचालन में एक महत्वपूर्ण भूमिका निभाते हैं। इसलिए यह अति आवश्यक है कि कर्मचारियों को केरियर के प्रत्येक स्तर पर नियमित प्रशिक्षण की व्यवस्था की जाये। जैसे नई भर्ती तथा पदोन्नति पर नये संवर्ग में प्रवेश के समय प्रशिक्षण, भूमिका परिवर्तन पर कार्यात्मक प्रशिक्षण, व्यवहारिक प्रशिक्षण इत्यादि। इन कार्यक्रमों की व्यवस्था आंतरिक प्रशिक्षण केंद्र जैसे क्षेत्रीय प्रशिक्षण केन्द्रों, प्रत्येक मंड, में स्थित कर्मचारी प्रशिक्षण केंद्रों और कम्प्यूटर प्रशिक्षण केन्द्रों जैसे आंतरिक प्रशिक्षण केन्द्रों के माध्यम से की जाती है। विशिष्ट लक्षित समूहों के लिए अनुरूलित (customized) कार्यक्रम भी प्रतिष्ठित बाहरी प्रशिक्षण संस्थानों के माध्यम से आयोजित किये जाते हैं। अधिकारियों को भी प्रतिष्ठित बाहरी प्रशिक्षण संस्थान द्वारा आयोजित प्रासंगिकता कार्यक्रमों के लिए नामित किया जाता है।

हमारे आंतरिक प्रशिक्षक भी नवीनतम परिवर्तनों से अद्यतन रखने के लिए नियमित रूप से विभिन्न कार्यक्रमों के लिए नामित किए जाते हैं जिनमें ट्रेन दि ट्रेनर कार्यक्रम शामिल है।

**वर्ष के दौरान के.का/मानव संसाधन विकास विभाग द्वारा आयोजित अनुकूलित कार्यक्रम:**

वर्ष 2014-15 के दौरान, निम्नलिखित अनुकूलित कार्यक्रमों का आयोजन किया गया:

| कार्यक्रम  | प्रशिक्षितों की संख्या |
|--|------------------------|
| नामित निदेशक   | 24                     |
| आईआईएम अहमदाबाद में समारिक नेतृत्व वरिष्ठ मंडल प्रबंधक/मंडल प्रबंधक                                      | 40                     |
| ट्रेन द ट्रेनर विक्रय प्रशिक्षण केंद्रों के प्राचार्यों के लिए - वरिष्ठ मंडल प्रबंधक/मंडल प्रबंधक संवर्ग | 28                     |
| नेतृत्व विकास कार्यक्रम मुख्य प्रबंधक  | 33                     |
| व्यक्तिगत वित्तीय प्रबंधन पर प्रशिक्षण (मुख्य प्रबंधन)   | 262                    |
| शक्तिमान की उड़ान (सहायक शाखा प्रबंधक (विक्रय))  | 681                    |
| वित्तीय योजना कार्यशाला + आउटबौण्ड कार्यक्रम (व./शाखा प्रबंधक)   | 25                     |
| निवेश अधिकारियों के लिए जटिल क्रेडिट एवं परियोजना वित्त कार्यक्रम  | 25                     |
| कर्मचारियों के लिए एमएस एक्सएल का प्रशिक्षण  | 20                     |
| शीर्ष शा.प्र/व.शा.प्र. के लिए कॉरपोरेट ग्रूमिंग कार्यक्रम  | 36                     |
| <b>कुल</b>   | <b>1174</b>            |

आंतरिक एवं बाहरी प्रशिक्षण संस्थानों के माध्यम से प्रशिक्षण नके आयोजन के अलावा मानव संसाधन विकास/संगठन विकास विभाग ने कर्मचारी भागीदारी कार्यक्रम (employee engagement programme), 'संकल्प' के माध्यम से मंडलवार प्रशिक्षण का आयोजन कर, अभिलेख लिपिकों के संवर्ग से प्रशासनिक अधिकारियों के संवर्ग तक के 94,494 कर्मचारियों को प्रशिक्षण प्रशित किया।

**वर्ष 2014-15 के प्रशासनिक कर्मियों के प्रशिक्षण की गतिविधियाँ :**

कर्मचारियों के लिए आयोजित प्रशिक्षण कार्यक्रम का सार इस प्रका है :

| शिक्षण संस्थान  | प्रशिक्षित कर्मचारियों की कुल संख्या |
|---|--------------------------------------|
| <b>आंतरिक प्रशिक्षण संस्थान</b>                       |                                      |
| प्रबंधक विकास केंद्र एवं 8 क्षेत्रीय प्रशिक्षण केंद्र | 41466                                |
| <b>बाहरी प्रशिक्षण संस्थान (ETIs)</b>                 |                                      |
| नेशनल इश्योरेंस अकादमी                                | 2041                                 |
| बाहरी प्रशिक्षण संस्थान (ETIs) (ओपन प्रोग्राम)        | 631                                  |
| ETIs के माध्यम से अनुकूलित प्रशिक्षण                  | 1174                                 |
| क्षेत्रीय कार्यालयों द्वारा बाहरी प्रशिक्षण           | 1173                                 |
| विदेशी प्रशिक्षण                                      | 10                                   |
| <b>कुल प्रशिक्षित</b>                                 | <b>46495</b>                         |

## 18. प्रबन्ध विकास केन्द्र :

इस तेजी से बदलते समय में, ऐसे संस्थान ही श्रेष्ठस्थान ले सकते हैं जिनका दृष्टिकोण लचीला, स्वीकार्य एवं उत्पादन क्षमता बढ़ाने वाला हो। अन्य सभी वस्तुएं एक समान होने की स्थिति में भी एक संस्थान अपने मानवीय संसाधनों की योग्यता के आधार पर अन्य संस्थाओं से बेहतर कार्य करती है। इस स्थिति में प्रशिक्षण की महत्वपूर्ण भूमिका होती है क्योंकि प्रशिक्षण के द्वारा ही किसी भी संस्थान को उसके अन्य प्रतियोगियों की तुलना में मानवीय पूंजी द्वारा व्यावसायिक सक्रियता के प्रत्येक क्षेत्र में शानदार सफलता अर्जित करने में सफलता प्राप्त होती है। प्रशिक्षण का प्रभाव बहुगुणित परिणाम प्रदान करता है। 'निगम' ने प्रशिक्षण के महत्व को सदैव ध्यान में रखते हुए ऐसी प्रशिक्षण प्रक्रिया का सृजन किया है जिसके आधार पर प्रशिक्षणार्थियों को दोनों प्रशासनिक एवं व्यावसायिक क्षेत्रों का प्रचुर मात्रा में ज्ञानप्राप्त होता है ताकि वो व्यावसायिक युद्ध क्षेत्र में पूरी तरह तैयार होकर कदम रखें।

प्रबंध विकास केंद्र निगम की सर्वोच्च प्रशिक्षण संस्था है जो निगम में कार्यरत मध्यमस्तर एवं वरीय स्तर के अधिकारियों की कार्यक्षमता को प्रभावकारी बनाने में महत्वपूर्ण भूमिका निभा रही है। इसे केंद्र को IS/ISO 9001:2008 प्रमाणित प्रशिक्षण संस्थान होने का गौरव प्राप्त है। इस प्रमाणपत्र के अनुरूप प्रबंध विकास केंद्र को श्रेष्ठता का यह प्रमाणिक सूचकांक सन 2005 में प्राप्त हुआ था जिसे अब तक नियमित रख पाने में केंद्र सफल रहा है। यह इस तथ्य का भी प्रमाण है कि प्रबंध प्रणाली की इस संस्था की गुणवत्ता अंतर्राष्ट्रीय स्तर की है।

प्रबंध विकास केंद्र का सदैव यह प्रयास रहा है कि प्रत्येक वर्ष 'निगम' की निर्धारित विषयवस्तु के अनुरूप नये प्रकार के उपयोगी प्रशिक्षण कार्यक्रम तैयार एवं संचालित किये जायें। वर्ष 2014-15 में आयोजित कुछ नये कार्यक्रम इस प्रकार थे-

- नेतृत्व विकास कार्यक्रम
- ग्राहकों की अपेक्षा - ग्राहकों के व्यवहार को समझना
- क्षमता उपलब्धि
- विभिन्न संवर्ग के अधिकारियों के लिए वित्तीय जागरूकता
- मंडल प्रबंधक एवं उच्च स्तर के अधिकारियों के लिये सूचना प्रौद्योगिकी के प्रति जागरूकता
- वर्तमान एवं भविष्य के विपणन नेतृत्वकर्ता
- भविष्य के ग्राहक

वर्ष 2014-15 के अंतर्गत आयोजित प्रशिक्षण कार्यक्रमों का विवरण निम्नलिखित है:

|  | कार्यक्रमों की संख्या | प्रतिभागियों की संख्या |
|--|-----------------------|------------------------|
| 1. विपणन एवं विक्रय कर्मियों के लिए प्रशिक्षण  | 17                    | 476                    |
| 2. कार्यात्मक अनुगम कार्यक्रम                  | 21                    | 475                    |
| 3. प्रशिक्षकों का प्रशिक्षण                    | 02                    | 62                     |
| 4. विशेष कार्यक्रम                             | 68                    | 1698                   |
| 5. स.प्र.अ. अनुगम कार्यक्रम एवं अन्य कार्यक्रम | 03                    | 85                     |
| <b>कुल योग</b>                                 | <b>111</b>            | <b>2796</b>            |

## 19. राजभाषा कार्यान्वयन :

राजभाषा अधिनियम, 1963 एवं राजभाषा नियम, 1976 के विभिन्न प्रावधानों के अनुपालन को सुनिश्चित करने के लिए 'क', 'ख' और 'ग' क्षेत्रों में स्थित सभी कार्यालयों द्वारा आवश्यक कार्यवाही की गई। वर्ष के दौरान निगम के सभी कार्यालयों में राजभाषा कार्यान्वयन की प्रगति संतोषजनक रही और राजभाषा के प्रयोग को और अधिक बढ़ावा देने हेतु संगठित प्रयास निरंतर जारी रहे।

निगम को "राजभाषा नीति" के उत्कृष्ट कार्यान्वयन के लिए राजभाषा विभाग, गृह मंत्रालय, भारत सरकार से "इंदिरा गांधी राजभाषा तृतीय पुरस्कार" प्राप्त हुआ। इसके अलावा हमारे विभिन्न क्षेत्रीय एवं मंडल कार्यालयों ने राजभाषा नीति के उत्कृष्ट कार्यान्वयन के लिए राजभाषा विभाग के क्षेत्रीय कार्यालयों एवं नगर राजभाषा कार्यान्वयन समिति (TOLIC) से विभिन्न पुरस्कार प्राप्त किये।

## 20. अभियांत्रिकी कार्यकलाप :

वर्ष के दौरान निगम ने 8 शाखा, 1 मंडल कार्यालय, 31 आवास इकाईयों का निर्माण 3 केंद्रों पर तथा 52 आवासी भवनों का निर्माण कार्य बीमाधारक आवास योजना के तहत पूर्ण किया। 4 मंडल कार्यालय और 50 शाखा कार्यालयों के आधुनिकीकरण का कार्य

भी पूर्ण किया गया, जिससे कुल आधुनिकीकृत शाखा कार्यालयों की संख्या बढ़कर 1034 और मण्डल कार्यालयों की संख्या 52 हो गयी है। इसके अतिरिक्त 27 सेटलाइट कार्यालयों का निर्माण कार्य पूर्ण किया गया।

11 जगहों पर शाखा कार्यालय, 1 जगहों पर मंडल कार्यालय, 38 आवासी इकाईयों का निर्माण 7 केंद्रों पर तथा 1 केंद्र पर बीमाधारक आवास योजना के तहत 124 आवासी भवनों का निर्माण एवं 3 निवेश भवनों का कार्य प्रगति पर है।

वर्ष के दौरान निगम ने भवन निर्माण तथा बीमाधारक आवास योजना के अंतर्ग रु. 63.37 करोड़ का निवेश किया। हम लोगों ने परामर्श/सलाह देने के माध्यम से ₹ 7.44 लाख अर्जित किये तथा उर्जा लेखापरीक्षा के द्वारा हमने रु. 1.75 करोड़ की बचत की।

## 21. सम्पदा / सामरिक व्यवसाय ईकाई - सम्पदा :

इस वर्ष दिनांक 31.03.2015 को निगम की सम्पदा से सकल राजस्व रूपये 382.40 करोड़ रहा जो गत वर्ष दिनांक 31.03.2014 को रूपये 356.15 करोड़ था। यह पिछले वर्ष की तुलना में 7.37% की वृद्धि दर्शाता है।

वर्ष 2014-15 के लिए शुद्ध राजस्व रूपये 277.75 करोड़ रहा, जो कि वर्ष 2013-14 में रूपये 257.53 करोड़ था।

वर्ष 2014-15 में असमायोजित जमा खाते में रूपये 53.53 करोड़ है जो गत वर्ष 2013-14 में रूपये 45.11 करोड़ था।

वर्ष 2014-15 के दौरान निगम के कार्यालय भवन ओर निवेश भवन के निर्माण हेतु 8 भूखण्ड क्रय किए गए। उक्त भूखण्डों के अधिग्रहण हेतु रूपये 25.11 करोड़ निवेश किए गए।

## 22. सूचना प्रौद्योगिकी :

जीवन बीमा निगम के सू.प्रो./व्या.प्र.पु. की मुख्य विशेषताएं :

1. अपनी सभी शाखाओं, उपग्रह कार्यालयों और क्षेत्रीय कार्यालयों की नेटवर्किंग। बैठकों और सम्मेलनों के लिए वीडियो कॉन्फ्रेंसिंग का उपयोग। देश भर में कारोबार निरंतरता सुनिश्चित करने के लिए वर्ष 2014-15 में नेटवर्क के बुनियादी ढांचे को बढ़ाया गया।
2. नई बिजनेस प्रोसेसिंग, पोलिसी सर्विसिंग और जी.बी.नि. के कार्यालयों के संबद्ध प्रचालनों के लिए मानक प्रोग्राम्स निगम मुख्यालय में विकसित किये गये हैं।
3. केंद्रीकृत डेटाबेस (ऑनलाइन डाटा स्टोर) को अद्यतन करने के लिए वास्तविक समय पर सूचना प्रवाह कार्यान्वित किया गया जो जी.बी.नि. के पोर्टल [www.licindia.in](http://www.licindia.in) के माध्यम से प्रदान की गई सेवाओं को पूरा करता है।
4. जी.बी.नि. का पोर्टल: पोर्टल 35634 आउटलेट के साथ सक्रिय रूप से प्रीमियम संग्रह और अन्य सेवा प्रदान करने का सबसे बड़ा संग्रह केंद्रपर है। पोर्टल संग्रह वर्ष 2014-15 में 17 करोड़ पॉलिसी तक बढ़ गया है। 2014-15 में पोर्टल चैनलों के माध्यम से प्रीमियम संग्रह का सभी भारतीय संग्रह से अनुसार प्रतिशत 45.50% तक बढ़ गया है जो 2013-14 में 41.56% था। प्रीमियम संग्रह के अलावा, पोर्टल ने मार्केटिंग अधिकारियों को ग्राहक सुविधाओं को प्रदान करने में सक्षम किया है जिसके तहत 2 लाख इ-प्रोपोसल स्वीकृत किये गये जिससे शाखा कार्यालयों का बोझ कम हुआ। पोर्टल 1 करोड़ से ज्यादा ग्राहकों को सीधे सेवाएं भी प्रदान करता है।
5. 1245 मिनी कार्यालय पोर्टल प्रणाली के माध्यम से परिचालन कर रहे हैं। वर्ष 2014-15 के दौरान, मिनी कार्यालय में अतिरिक्त जांच सुविधाएँ प्रदान की गयी - बोनस और ऋण पात्रता, और नेफ्ट जनादेश का डेटा प्राप्त करने के लिए सुविधा।
6. डाटा वेयरहाउस सभी नियामक और प्रबंधन के सम्बंधित सूचना रिपोर्ट के लिए एकल स्रोत है। यह लीड जनरेशन और ग्राहक संपर्क का समृद्ध स्रोत है, साथ ही विभिन्न पॉलिसी रखने वाले ग्राहकों को सिंगल नोटिस भेजने की पहल के माध्यम से लागत बचत का भी एक समृद्ध स्रोत है। डाटा वेयरहाउस का प्रयोग धारा 194 डी के प्रावधानों की पूर्ति के लिए किया जाता है।
7. 2014-15 के दौरान, eFeap के साथ eKYC आवेदन के एकीकरण का प्रारम्भ सफलतापूर्वक आयोजित किया गया। आनेवाले वर्ष में, हमारा लक्ष्य रहेगा की eFeap और पोर्टल के माध्यम से विभिन्न स्वयं विकसित प्रोग्राम्स को eKYC के उपयोग के लिए सक्षम बनायें।
8. बाहरी खतरों से अपने आईटी बुनियादी ढांचे की रक्षा करने के लिए, भारतीय जीवन बीमा निगम ने अपने सेटअप में नवीनतम आईटी सुरक्षा उत्पादों को भी स्थापित किया है। सूचना सुरक्षा ऑडिट वर्ष 2014-15 के दौरान किया गया है।

### सॉफ्टवेयर विकास

सूचना प्रौद्योगिकी विभाग निगम के सभी विपणन और प्रशासन की गतिविधियों को सहायता प्रदान करता है और पूरे भारत भर में फैली इसकी शाखा और सेटलाइट कार्यालयों भर में सभी पालिसी संबंधित कामकाज संभालता है। विभाग सभी आंतरिक

उपयोगकर्ता विभागों की सूचना प्रौद्योगिकी जरूरतों को आवश्यकताओं के अनुसार मॉड्यूल प्रदान करके तथा समय समय पर सुधार प्रदान करता है।

2014-15 के दौरान, नव व्यवसाय और मौजूदा व्यापार दोनों के लिए भारतीय बीमा विनियामक और विकास प्राधिकरण (आइआरडीआई) के निर्देशों के तहत पांच बीमा रिपोर्टिंग के साथ एक पायलट परियोजना की गई। निगम ने विभिन्न तरह की परियोजनाओं शुरू कर दी है जैसे की - ई-टर्म प्लान जो तकनीक की समझ रखने वाले ग्राहकों के द्वारा उपयोग करने के लिए एक ऑनलाइन टर्म बीमा योजना है जिसे जबरदस्त प्रतिसाद मिला है तथा पुनर्बीमा मॉड्यूल - जो कि पुनर्बीमाकर्ता के साथ पुनर्बीमित नीतियों के सुचारु प्रशासन के लिए एक सही ऑनलाइन प्रणाली है। सूचना प्रौद्योगिकी विभाग ने उपयोगकर्ताओं को हिंदी में काम को करना सुविधाजनक बनाने में महत्वपूर्ण भूमिका निभाई है। लगभग सभी मॉड्यूल में एक माध्यम के रूप में हिंदी का प्रयोग करने के लिए विकल्प प्रदान किया गया है, और ग्राहकों को पत्राचार देवनागरी लिपि में उपलब्ध किये गये। पॉलिसी सेवाओं के सभी पहलुओं को जैसे की प्रीमियम नोटिस, दावा सुचना, राष्ट्रीय इलेक्ट्रॉनिक फंड अंतरण सूचना (एनईएफटी) की सुविधा को संगठन में कुशल निर्णय लेने को प्राप्त करने के लिए एक महत्वपूर्ण माध्यम माना गया है। सभी उपयोगकर्ता विभागों को प्रासंगिक एमआईएस सुविधा प्रदान कि गई है।

### eFEAP

फ्रंट एंड आवेदन पैकेज, जो निगम के मुख्य डोमेन है, सभी मॉड्यूल के जैसे की एंटरप्राइज दस्तावेज प्रबंधन प्रणाली, विदेश कार्यालयों और डाटा सेंटर कि निगरानी के लिए सहायता प्रदान करता है। सूचना प्रौद्योगिकी विभाग हमारे eLIFE पैकेज के माध्यम से विदेशी सहायक कंपनियों तथा भारतीय जीवन बीमा की संबद्ध कंपनियों को साफ्टवेयर की सहायता प्रदान करता है। दावा निगरानी प्रचालन, पुनर्जीविकरण अधियान, संपत्ती अनुसूची, खाता बंदी के लिए सभी कार्यक्रम, भारतीय बीमा विनियामक और विकास प्राधिकरण (आइआरडीआई) के व्यापार विश्लेषिकी परियोजना (BAP) के लिए निर्माण प्रणाली और डेटा भेजने का कार्य सुचारु रूप से संपन्न किया गया है।

### इलेक्ट्रॉनिक दस्तावेज प्रबंधन प्रणाली (ईडीएमएस)

उद्यम दस्तावेज प्रबंधन प्रणाली (ईडीएमएस) परियोजना के 8 वर्ष अवधी में 2008 के बाद से सभी पॉलिसी रिकॉर्ड के डिजिटलीकरण को सुनिश्चित किया है, मौजूदा परियोजना के खामियों में सुधार और उसे अगले स्तर तक ले जाने के लिए एक आधुनिक परियोजना के लिए प्रणाली निर्माण में बदलने के लिए कार्य चल रहा है।

## 23. आंतरिक अंकेक्षण :

वर्ष 2014-15 के लिए सभी शाखाएं/सैटलाइट ऑफिस/मंडल/क्षेत्रीय कार्यालयों और केंद्रीय कार्यालय के विभागों का ऑडिट विधिवत 31 मार्च 2015 तक पूरा किया गया और कुल 117.87 करोड़ की अधिक अदायगी पायी गई।

आई.टी. के उपयोग से निगम की प्रणालियों और प्रक्रियाओं में निरन्तर सुधार लाने हेतु "रिमोट ऑडिट" अप्रैल 2013 से शुरू किया गया।

## 24. निरीक्षण :

निगम के सभी कार्यालयों का निरीक्षण होना वैधानिक प्रावधानों के अनुसार अनिवार्य है और निगम के भारत में स्थित सभी कार्यालयों का कम से कम वित्तीय वर्ष में एक बार निरीक्षण होगा।

वर्ष 2014-15 के दौरान, निगम के सभी कार्यालयों में, प्रणाली के दोषों को रोकने के प्रथम उपाय के रूप में, निरीक्षण गतिविधियों को संचालित किया गया और 38 प्रतिशत शाखाएं तथा 56 प्रतिशत मण्डल कार्यालयों को 'उत्कृष्ट' श्रेणी में आंका गया। सभी मामलों में निगम के दिशा-निर्देशों का सम्पूर्ण अनुपालन इन गतिविधियों का केन्द्रबिन्दु था। वार्षिक निरीक्षण के अतिरिक्त, 25 प्रतिशत शाखाओं का नव व्यवसाय समापन हेतु विशेष निरीक्षण किया गया। इनके अतिरिक्त सूक्ष्म बीमा व्यवसाय और आरोग्य बीमा व्यवसाय का भी विशेष निरीक्षण किया गया। निरीक्षण गतिविधियों के परिणामों के आधार पर जारी निरीक्षण रिपोर्टों का विश्लेषण किया गया तथा कड़े अनुपाल की मांग की गई। 99 प्रतिशत रिपोर्टों को पर्याप्त पुष्टिकरण तथा प्रमाणीकरण के बाद 31.03.2015 को बंद किया गया।

## 25. बीमालेखन एवं पुनर्बीमा :

बीमालेखन और पुनर्बीमा विभाग की विजन, जीवनो के चयन तथा हिताधिकारियों को सभी स्तरों पर सेवा प्रदान करने तथा विनियामक ढाँचे तथा दिशानिर्देशों के तहत कार्य करने में, जीवन बीमा उद्योग में सर्वश्रेष्ठ मान्यता प्राप्त करना है।

### बीमालेखन नीति

निगम हेतु बोर्ड के द्वारा अनुशासित बीमालेखन पॉलिसी निम्न उद्देश्यों के साथ तैयार की गई है:-

- चयन और जोखिम के संचयीकरण में उचित जोखिम मूल्यांकन प्रदान करने और उक्त जोखिम के अनुरूप उचित प्रीमियम चार्ज करके इक्विटी को बनाए रखना।



- यह सुनिश्चित करने के लिये कि बीमालेखन एक विवेकपूर्ण और ग्रहकों के अनुकूल तरीके से किया जाता है।
- उचित सीमा के भीतर मृत्यु दर और रुग्णता मान्यताओं को रखने हेतु।
- भारतीय जीवन बीमा निगम के मूल उद्देश्य को पूरा करने के लिये, बीमा की व्यापक उपलब्धता और सामर्थ्य अनुमति से उचित चयन और जोखिम का वर्गीकरण सुनिश्चित करने के लिए।
- यह सुनिश्चित करने के लिये कि लम्बे समय से स्थापित जोखिम चयन प्रथाएं निष्पक्ष हैं तथा उनकी लगातार समीक्षा की जा रही है, जिससे कि निगम के भविष्य के लाभ सुनिश्चित हो जाए।

### ज्ञान / कौशल उन्नयन

हमारे कार्यालय में बीमालेखकों के ज्ञान / कौशल उन्नयन करने की दृष्टि से, बीमालेखकों को पुनर्बीमा कंपनियों तथा एसोसिएशन ऑफ़ ईश्योरेन्स अंडरराईटर द्वारा आयोजित सेमिनार के लिए प्रतिनियुक्त किया जाता है जिससे उन्हें बीमालेखन में नवीनतम रुझानों की जानकारी हो सके। नए बीमालेखकों को उच्च राशि और जटिल मामलों के बीमालेखन के लिये व्यवहारिक अनुभव के साथ कठोर प्रशिक्षण मॉड्यूल से अवगत कराया जाता है।

## 26. सतर्कता :

वर्ष के दौरान सतर्कता विभाग द्वारा हर संभव प्रयास किया गया कि निगम के सभी गतिविधियों में केंद्रीय सतर्कता आयोग का थीम “Combating Corruption – Technology as an Enabler” का परिपालन हो और हर कार्य में संपूर्ण पारदर्शिता हो। निगम के कर्मचारियों को सतर्कता के सम्भावित बिंदुओं के विषय में व्यापक मात्रा में सूचना प्रसारित कर, सक्रिय सतर्कता पर बल दिया गया। एक वर्ष से अधिक लंबित सतर्कता मामलों को निपटाए जाने हेतु विशेष प्रयास किये गये। भंडारण खरीद तथा भवन संविदाओं के क्षेत्रों में केंद्रीय सतर्कता आयोग के दिशा-निर्देशों का कड़ी निष्ठा से अनुपाल सुनिश्चित किया जा रहा है।

## 27. नामित निदेशक :

निगम विभिन्न कंपनियों के बोर्ड में जिनमें ऋण अथवा इक्विटी के आधार पर हमारी पर्याप्त भागीदारी है, नामित निदेशकों की नियुक्ति करता है। नामित व्यक्ति निगम के सेवारत अथवा सेवानिवृत्त अधिकारी होते हैं; अशासकीय प्रोफेशनल/अनुभवी कार्यधिकारियों को भी दिशानिर्देशों के अनुसार नामित निदेशकों के रूप में नियुक्त किया जा सकता है। नामित निदेशकों के मार्गदर्शन व उनके कार्य की समीक्षा हेतु समुचित व्यवस्था मौजूद है। नामित निदेशकों की नियुक्ति की समय-समय पर समीक्षा की जाती है। नामित निदेशक कंपनी के परिचालन, समस्याओं, संभावनाओं व कॉर्पोरेट गवर्नन्स मानकों आदि के संबंध में जानकारी उपलब्ध कराते हैं।

## 28. जोखिम प्रबन्धन :

निगम ने जोखिमों की कुशलतापूर्वक पहचान करने, निवेश के लिए प्रासंगिक जोखिमों को परिभाषित करने, व्यापक जोखिम प्रबंधन की नीतियों को लागू कर जोखिमों को कम करने एवं जोखिम और मुनाफे के प्रबंधन द्वारा अपने निवेश कार्यों के लिए जोखिम प्रबंधन प्रणाली की ओर प्रतिबद्ध ध्यान केंद्रित किया है। लेखा परीक्षा की प्रक्रिया के माध्यम से निगम लगातार निवेश जोखिम प्रबंधन प्रणालियों और प्रक्रियाओं के कार्यान्वयन की निगरानी करता है। निगम निवेश और इससे संबंधित कार्यों के सभी क्षेत्रों में सख्त नियामक अनुपालन और रिपोर्टिंग सुनिश्चित करता है। निगम ने निवेश जोखिमों के व्यवस्थित प्रबंधन हेतु निवेश नीति, आस्ति देयता प्रबंधन नीति एवं मानक संचालन प्रक्रिया जैसी प्रासंगिक नीतियों एवं मानकों की एक व्यापक संरचना बनाई गई है, जोकि निगम की सम्पूर्ण निधि प्रबंधन एवं संचालन जोखिमों को समाविष्ट करती है। जोखिम प्रबंधन की सर्वोत्तम प्रथाओं के कार्यान्वयन हेतु निगम का मार्गदर्शन करने के लिए एक बोर्ड स्तर की जोखिम प्रबंधन समिति है। जोखिम शासन, जोखिम पहचान, मापन एवं शमन और जोखिम निरीक्षण एवं रिपोर्टिंग के क्षेत्रों में निगम की जोखिम प्रबंधन संरचना को और मजबूत एवं व्यापक बनाने हेतु निगम “उद्यम जोखिम प्रबंधन प्रणाली” लागू करने हेतु प्रयासरत है।

## 29. कॉर्पोरेट अभिशासन :

अच्छे कॉर्पोरेट अभिशासन में निष्ठा निगम के व्यवसाय आधार के दर्शन का एक अभिन्न अंग है। अच्छे कॉर्पोरेट अभिशासन की प्रक्रियाओं के संस्थानात्मक प्रचलनों के पीछे चालक बल के रूप में सरकार, निदेशक मण्डल, तथा इसकी उप समितियां एवं निगम के कर्मचारियों तथा अभिकर्ता बल जैसे विभिन्न अतिसक्रिय उपाय तथा मार्गदर्शन हैं। अच्छा कॉर्पोरेट अभिशासन सभी स्तर पर मूल्याधारित नीतियों और कार्यप्रणालियों के सूत्रीकरण के अलावा परिचालनात्मक पारदर्शिता, सूचना के आदान-प्रदान तथा सभी श्रेणियों के साथ लगातार संवाद के लिए हमेशा प्रेरित करता है। अच्छे कॉर्पोरेट अभिशासन के लिए व्यवहार ने हमें अपने ब्रांड इक्विटी, स्टेकहोल्डर के विश्वास की शक्ति को बढ़ाने में समर्थ किया है एवं संस्था की वचनबद्धता एवं उनके योगदान के फलस्वरूप हमारे व्यवसाय में रिकॉर्ड वृद्धि हुई। अच्छे कॉर्पोरेट अभिशासन के निरंतर प्रयासों ने जीवन बीमा निगम को गतिशील तथा जीवंत संस्था बनाकर प्रतियोगिता के दबाव का सामना करने में समर्थ किया।

## 30. बोर्ड की बैठकें :

विनियमनों के अनुसार, हर तिमाही में कम से कम एक बोर्ड की बैठक आयोजित की जानी चाहिए। वर्ष के दौरान बोर्ड की 4 बैठकें हुई। बोर्ड व्यवस्थापन के नीतिगत मामलों के अतिरिक्त निगम के विकास, उत्कृष्टता तथा बीमाधारकों एवं हितधारकों के हितों का संरक्षण हेतु प्रबंधन का दायित्व आदि के लिए मार्गदर्शन उपलब्ध करता है।



भा.जी.बी. निगम एक्ट 1956 की धारा के 19 अनुसार बोर्ड द्वारा कार्यकारी समिति एवं एक निवेश समिति का गठन किया जाता है। आई.आर.डी.ए. कार्पोरेट गर्वनेंस गाईडलाइन्स 2009 के अनुसार, बोर्ड की उपसमितियों का भी गठन किया है जैसे कि पॉलिसीधारक संरक्षण समिति, जोखिम प्रबंधन समिति, अंकेक्षण समिति। इसके अलावा पारिश्रमिक समिति, भवन सलाहकार समिति, सामाजिक सुरक्षा समिति, शेयरधारक निदेशक चुनाव समिति एवं लाभ सहित समितियों का भी गठन किया गया है।

### 31. केन्द्रीय प्रबन्धन समिति :

केन्द्रीय प्रबंधन समिति की बैठकें हर माह आयोजित की जाती हैं। निगम के व्यवसाय की समीक्षा, योजनाओं का संरूपण तथा कार्यान्वयन और विभिन्न महत्वपूर्ण मामलों पर चर्चा की जाती है। क्षेत्रीय प्रबंधक तथा केन्द्रीय कार्यालय के विभागाध्यक्ष संस्था संबंधी विभिन्न मामलों पर विचार विमर्श करते हैं।

### 32. क्षेत्रीय सलाहकार बोर्ड :

प्रत्येक क्षेत्र के लिए क्षेत्रीय सलाहकार बोर्ड गठित किए गए हैं, जो क्षेत्र की सीमाओं के भीतर निगम के समुचित विकास को प्रभावित करने वाले सभी मामलों और नीति समीक्षा करने, उन पर चर्चा करने तथा उन पर अपनी संस्तुति देने के लिए सक्षम हैं।

### 33. पॉलिसीधारक परिषद :

मण्डलों में पॉलिसी धारकों की परिषद गठित की गई है। मण्डल प्रबंधकों द्वारा भेजे गए सभी मामलों पर पॉलिसी धारकों की परिषदें चर्चा करती हैं। चर्चा किए गए मुद्दों में पॉलिसी की सेवा, बकाया दावे, मण्डल में नव व्यवसाय की प्रगति और प्रचार गतिविधियां आदि हैं।

### 34. जीवन बीमा निगम अधिनियम के अन्तर्गत निर्देश :

वर्ष के दौरान बीमा अधिनियम 1956 की धारा 21 के अंतर्गत भारत सरकार से कोई निर्देश प्राप्त नहीं हुआ।

### 35. लेखा परीक्षक :

भारत सरकार के पूर्वानुमोदन से दस फर्मों को वर्ष 2014-2015 के लिए वैधानिक लेखा परीक्षक नियुक्त किया गया। फर्मों के साझेदारों के नाम तथा पते परिशिष्ट में दर्शाए गए हैं। (पृष्ठ क्र. 63)

### 36. वित्तीय वर्ष 2015-16 के लिए योजना :

निगम की वित्तीय वर्ष 2015-16 के लिए नव व्यवसाय योजना निम्नानुसार है:

#### वित्तीय वर्ष 2015-16 के लिए बजट

|                                    |          |
|------------------------------------|----------|
| कुल पॉलिसियाँ (करोड़ में)          | 3.00     |
| एकल प्रीमियम (सिंगल) (₹ करोड़ में) | 15500.00 |
| नॉन सिंगल प्रीमियम (₹ करोड़ में)   | 15500.00 |
| कुल प्रीमियम (₹ करोड़ में)         | 31000.00 |

### 37. विविध गतिविधियां :

#### क) एलआईसी हाऊसिंग फाइनेंस लिमिटेड

एलआईसी हाऊसिंग फाइनेंस के मुंबई में स्थित कारपोरेट ऑफिस के साथ देशभर में 7 क्षेत्रीय कार्यालय, 16 बैंक कार्यालय और 219 विपणन केन्द्र और 1 ग्राहक सेवा केन्द्र हैं। कंपनी के प्रतिनिधि कार्यालय दुबई तथा कुवैत में भी हैं। कंपनी के शेयर्स मुंबई स्टॉक एक्सचेंज और नेशनल स्टॉक एक्सचेंज में लिस्टेड हैं तथा इसके ग्लोबल डिपॉजिटरी शेयर्स लक्जमबर्ग स्टॉक एक्सचेंज में लिस्टेड हैं। क्रिसिल तथा केयर द्वारा कंपनी को 'AAA' श्रेणी में रखा गया है। कंपनी के फिक्स्ड डिपॉजिट कार्यक्रम को क्रिसिल ने उच्चतम मान दंड 'FAAA' श्रेणी में रखा है।

|   | 2014-15 वर्ष के लिए | 5 वर्ष सीएजीआर |
|---|---------------------|----------------|
| 31.3.2015 को बकाया ऋण – ₹ 108361 करोड़            | + 19%               | 21%            |
| 2014-15 के दौरान कुल आय – ₹ 10799 करोड़           | + 16%               | 22%            |
| 2014-15 के दौरान शुद्ध लाभ राशि – ₹ 1386.19 करोड़ | +5%                 | 9%             |
| 31.3.2015 को नेटवर्त ₹ 7812.49 करोड़              | +7%                 | 17%            |
| डिविडेंड  | 250%                |                |

**क) एलआईसीएचएफएल केयर होम्स लिमिटेड**

एलआईसी एचएफएल केयर होम्स लिमिटेड, एलआईसी हाऊसिंग फाइनेंस लिमिटेड के पूर्णतः स्वामित्व का सहायक उपक्रम है। इसकी स्थापना ₹ 25 करोड़ के प्राधिकृत पूंजी के साथ 11 सितम्बर, 2001 को की गई। कंपनी की स्थापना का मूल उद्देश्य वरिष्ठ नागरिकों के लिए सहायक सामुदायिक रिहायशी केन्द्रों की स्थापना एवं प्रचालन था।

कंपनी ने वित्तीय वर्ष 2014-15 में ₹ 583.22 लाख का कर पूर्व लाभ (पीबीटी) तथा 380.54 लाख का कर बाद लाभ (पीएटी) अर्जित किया।

वर्तमान में कंपनी का भुवनेश्वर में एक प्रोजेक्ट कार्यान्वित है और इसके इस वित्तीय वर्ष 2015-16 के अंदर पूरा होने की आशा है।

जीवन की बढ़ती अपेक्षाओं तथा वर्ष-दर-वर्ष वृद्ध नागरिकों की बढ़ती संख्या के साथ निगमित सामाजिक दायित्व के मुख्य लक्ष्य को पूरा करने के लिए एलआईसी तथा एलआईसी एचएफएल के दृष्टिकोण को ध्यान में रखते हुए कंपनी विकासोन्मुख पथ पर अग्रसर है।

**ख) एलआईसी नोमुरा म्यूच्युअल फण्ड मैनेजमेंट कम्पनी लि.**

भारतीय जीवन बीमा निगम द्वारा म्यूच्युअल फण्ड के कारोबार हेतु 20 अप्रैल, 1989 को स्थापित एलआईसी म्यूच्युअल फण्ड ने नोमुरा एसेट मैनेजमेंट स्ट्रैटेजिक इन्वेस्टमेंट प्राइवेट लिमिटेड के साथ 18 जनवरी 2011 को संयुक्त उद्यम को अंतिम रूप दिया और इस तरह एलआईसी नोमुरा म्यूच्युअल फण्ड अपने निवेश प्रबंधक एलआईसी नोमुरा म्यूच्युअल फण्ड एसेट मैनेजमेंट लिमिटेड (एमसी) और न्यासी के रूप में एलआईसी नोमुरा म्यूच्युअल फण्ड ट्रस्टी कंपनी प्राइवेट लिमिटेड बन गया।

स्थापना के बाद से 153 योजनाओं का शुभारंभ किया गया है और निरंतर बिक्री और पुनर्खरीद 23 स्कीमों के तहत उपलब्ध है।

31.03.2015 को निवेशकों की कुल संख्या 318170 पहुंच गयी।

अंतिम तिमाही (जनवरी-मार्च 2015) की औसत AUM ₹ 9313 करोड़ है।

31 मार्च 2015 की स्थिति के अनुसार एलआईसी नोमुरा म्यूच्युअल फण्ड 44 म्यूच्युअल फण्ड के बीच में AAUM के आधार पर 19वीं पायदान पर था।

एमसी के अर्द्ध शहरी और रिटेल विपणन में व्यवसाय संचालित करने के लिए अपने संबंधित व्यापार केंद्र के साथ 22 एरिया कार्यालय हैं।

हमने एलआईसी के साथ गठबंधन करते हुए जो सेवा प्रारम्भ की है उसके अन्तर्गत एलआईसी पॉलिसी की प्रीमियम हमारी कम्पनी से ली गई नगद योजनाओं में निवेशित धन से स्वतः देय हो जाती हैं। अब तक 27505 पॉलिसी पंजीकृत हैं।

एलआईसी नोमुरा एमएफ राजीव गांधी योजनाएं शृंखला 3 के तहत 4337 पॉलिसी और ₹ 33.57 करोड़ की जमा-राशि एकत्रित की गई। तीन CPoFs (कैपिटल प्रोटेक्शन ओरिएंटेड फंड) शुरू किया गया और 6985 फोलियो के तहत ₹ 103.47 करोड़ एकत्र किया गया। दो DEFs (डाइवर्सिफाइड इक्विटी फंड) शुरू किये गये और 8223 फोलियो के तहत ₹ 90.05 करोड़ एकत्र किया गया। एक मिडकैप फंड शुरू किया गया और 5757 फोलियो तहत ₹ 74.98 करोड़ एकत्र किया गया। एक बैंकिंग और वित्तीय सेवा निधि का शुभारंभ किया और 3757 फोलियो के साथ ₹ 39.57 करोड़ एकत्र किया गया। एक GSec लॉन्ग टर्म ईटीएफ का शुभारंभ किया और 37 फोलियो के साथ ₹ 68.83 करोड़ एकत्र किया गया।

कुल 9 एफएमपी शुरू की गयीं और ₹ 63 करोड़ की औसत से ₹ 568.96 करोड़ एकत्र किया गया।

एलआईसी नोमुरा MF के लिक्विड फंड को ICRA द्वारा A1+mfs मूल्यांकित किया गया है।

एलआईसी नोमुरा MF के बॉन्ड फंड को ICRA द्वारा AAAMfs मूल्यांकित किया गया है।

एलआईसी नोमुरा MF के बचत प्लस फंड को CARE द्वारा AAAMfs का दर्जा दिया गया है।

एलआईसी नोमुरा MF के जी सेक लॉन्ग टर्म एक्सचेंज ट्रेडेड फंड को CARE द्वारा AAAMfs दर्जा दिया गया है।

**ग) एलआईसी पेंशन फंड लिमिटेड**

एल.आय.सी. पेंशन फंड लिमिटेड भारतीय जीवन बीमा निगम के द्वारा प्रायोजित कंपनी है जो कि 1 जनवरी 2004 के पश्चात केन्द्र सरकार में भर्ती कर्मचारियों के लिये (सशस्त्र बलों को छोड़कर) पेंशन निधि विनियामक एवं विकास

प्राधिकरण {Pension Fund Regulatory and Development Authority (PFRDA)} के द्वारा प्रारंभ की गई पेंशन योजना में निधियों के प्रबंधन का कार्य करती है। राज्य सरकार के कर्मचारियों के लिये संबंधित राज्यों द्वारा अपनाने पर यह योजना ऊपर दिए गये अनुसार लागू होगी।

एल.आय.सी. पेंशन फंड लि. एक निधि प्रबंधन कंपनी है, जो कि नेशनल पेंशन योजना की सरकार द्वारा निर्धारित चार निवेश योजनाओं का प्रबंधन करती है:-

- क) 02.04.2008 से केन्द्र सरकार योजना (केन्द्र सरकार के कर्मचारियों के लिये)
- ख) 25.06.2009 से राज्य सरकार योजना (राज्य सरकार के कर्मचारियों के लिये)
- ग) 04.10.2010 से एन.पी.एस. लाईट (Govt. Pattern) और
- घ) 04.11.2012 से कोर्पोरेट योजना (Corporate CG)

वित्तीय वर्ष 2012-13 के दौरान एल.आय.सी. पेंशन फंड लिमिटेड ने निजी श्रेत्र की पेंशन निधियों के प्रबन्ध व्यवसाय में पंजीकरण के लिये भी आवेदन किया था जिसे की नियामक (PFRDA) ने सन 2013-14 में स्वीकृत कर लिया है। निजी श्रेत्र के अंतर्गत छह योजनाओं का प्रबन्धन किया जाता है जैसे की ई टायर-I, सी टायर-I, जी टायर-I, ई टायर-II, सीटायर-II, जी टायर-II, (टायर-I योजनाओं के अंतर्गत पेंशन निधि निवृत्ति पश्चात ही निकाला जा सकता है जब की टायर-II योजनाओं में हर साल निधि निकालने की सुविधा है)। कुल मिलाकर एल.आय.सी. पेंशन फंड लिमिटेड दस योजनाओं का प्रबंधन करती है।

वित्तीय वर्ष 2014-15 के दौरान एल.आय.सी. पेंशन फंड लिमिटेड ने दस योजनाओं में मिलाकर ₹ 6580.68 करोड़ की राशि प्राप्त की। 31 मार्च 2014 को प्रबंध के अधीन परिसंपत्ती का योग (AUM) ₹ 14180.38 करोड़ था जो 31.03.2015 में बढ़कर ₹ 24010.12 करोड़ हो गया है। उपरोक्त निधी से ₹ 23915.92 करोड़ चार सरकारी योजनाओं के अंतर्गत और ₹ 94.20 करोड़ निजी श्रेत्र की छह योजनाओं के अंतर्गत प्राप्त हुए। प्रबंध के अधीन परिसंपत्ती के योग में बढ़ोत्तरी एवं प्रदत्त पूंजी पर ब्याज की आय बढ़ने से एल.आय.सी. पेंशन फंड की कुल आय गत वित्तीय वर्ष 2013-14 के ₹ 4.54 करोड़ से बढ़कर वर्ष 2014-15 में ₹ 5.28 करोड़ हो गई है। वित्तीय वर्ष 2014-15 में कंपनी का नकद लाभ ₹ 1.61 करोड़ रहा है।

31.03.2015 को दस योजनाओं का निवल आस्ति मूल्य (Net Asset Value) तथा स्थापना के बाद से वापसी की दर इस प्रकार थी:

| क्र. | योजनाएं             | निवल आस्ति मूल्य<br>(Net Asset Value) | स्थापना के बाद से<br>वापसी की दर (CAGR) |
|------|---------------------|---------------------------------------|---|
| 1.   | केन्द्र सरकार योजना | 19.9845                               | 10.3967                                 |
| 2.   | राज्य सरकार योजना   | 17.8583                               | 10.5723                                 |
| 3.   | एन.पी.एस. लाईट      | 16.4254                               | 11.5502                                 |
| 4.   | कोर्पोरेट योजना     | 13.1351                               | 11.9805                                 |
| 5.   | ई टायर-I            | 14.3782                               | 22.2164                                 |
| 6.   | सी टायर-I           | 12.3917                               | 12.5780                                 |
| 7.   | जी टायर-I           | 12.7618                               | 14.4234                                 |
| 8.   | ई टायर-II           | 11.9979                               | 10.5871                                 |
| 9.   | सी टायर-II          | 11.7110                               | 9.1182                                  |
| 10.  | जी टायर-II          | 12.8376                               | 14.7984                                 |

वित्तीय वर्ष 2015-16 के केन्द्रीय बजट में एन.पी.एस. की योजना में व्यक्तिगत रूप से निवेश की गई राशि पर इनकम टैक्स एक्ट के सेक्शन 80CCD (1b) के अंतर्गत ₹ 50,000/- तक के अधिकतर कर में छूट की उद्घोषणा की गई है। यह छूट प्राप्त कुल ₹ 1,50,000/- की सेक्शन 80C के अंतर्गत समुचित कर छूट के अतिरिक्त है। इस छूट की वजह से ये आशा है की एन.पी.एस. योजनाओं में लोगों द्वारा ज्यादा पूंजी निवेश होगा जो की कर एवं पेंशन का दुगना लाभ देगा।

#### घ) एलआईसी काइर्स सर्विसेज लिमिटेड

एलआईसी काइर्स सर्विसेज लिमिटेड जो कि भारतीय जीवन बीमा निगम के पूर्ण स्वामित्व वाली सहायक कम्पनी है, की स्थापना 11 नवम्बर 2008 को हुई। इस कम्पनी का उद्देश्य एल.आई.सी. के कर्मचारियों, अभिकर्ताओं एवं पॉलिसी

धारको को क्रेडिट कार्ड सेवा प्रदान करना है। वर्तमान में एल.आई.सी. कार्ड्स सर्विसेज़ लिमिटेड भारतीय जीवन बीमा निगम के सभी मंडल केंद्रों में कार्यरत है। इस कम्पनी के क्षेत्र कार्यालय अहमदाबाद, बैंगलुरु, चेन्नई, हैदराबाद, कोलकाता तथा मुम्बई में स्थित है।

वर्तमान में कम्पनी ने को-ब्रांडेड/व्हाइट लेबल प्रबंध के तहत क्रेडिट कार्ड जारी करने के लिए कॉर्पोरेशन बैंक तथा एक्सीस बैंक के साथ करार किया है। एल.आई.सी. कार्ड्स सर्विसेज़ लिमिटेड कई आकर्षक लाभों के साथ क्रेडिट कार्ड ऑफर करता है। यह कार्ड "चिप एवं पिन" विशेषतावाला है, जो कि कार्ड से सम्बंधित कार्ड धारक की अधिकतम सुरक्षा सुनिश्चित करता है। यह क्रेडिट कार्ड बिना किसी शुरुआती शुल्क, वार्षिक शुल्क तथा नवीनीकरण शुल्क के जारी किये जाते हैं। एल.आई.सी. प्रीमियम के भुगतान हेतु एल.आई.सी. क्रेडिट कार्ड अपने ग्राहकों को सुविधाजनक एवं वैकल्पिक माध्यम प्रदान करता है, तथा साथ ही दो गुने पारितोषिक अंक भी प्रदान करता है।

इस कम्पनी ने वित्तीय वर्ष 2014-15 के दौरान 46476 नये क्रेडिट कार्ड वितरित किये जो कि पिछले वर्ष से 92% अधिक है। इस प्रकार क्रेडिट कार्ड पोर्टफोलियो 96543 तक पहुंच गया। वित्तीय वर्ष 2014-15 के दौरान इस कम्पनी का ₹ 1.39 करोड़ (अनऑडिटेड) का शुद्ध लाभ था। कम्पनी की पूंजी ₹ 1 करोड़ है।

### 38. आभार प्रदर्शन :

भारतीय जीवन बीमा निगम, अपने कार्यालयों में निरीक्षण हेतु आयी विभिन्न माननीय संसदीय समितियों, माननीय केन्द्रीय वित्त मंत्री, माननीय केन्द्रीय वित्त राज्यमंत्री (व्यय, बैंकिंग एवं बीमा), वित्त मंत्रालय के बीमा विभाग, आर्थिक कार्य विभाग एवं बीमा विकास प्राधिकरण को विभिन्न मुद्दों पर उनके सक्रिय समर्थन, सलाह एवं सहयोग के लिए हार्दिक धन्यवाद ज्ञापित करता है।

भारतीय जीवन बीमा निगम निदेशक मण्डल, कार्यकारी समिति, निवेश समिति, भवन सलाहकार समिति, लेखा परीक्षण समिति, पालिसीधारक संरक्षण समिति, जोखिम प्रबंधन समिति तथा लाभ सहित समिति के प्रति कृतज्ञ है, जिन्होंने अमूल्य दिशा-निर्देश एवं मार्गदर्शन दिया। भारतीय जीवन बीमा निगम अपने लाखों पालिसीधारकों के प्रति भी कृतज्ञता व्यक्त करता है, जिन्होंने हम पर पुनः भरोसा किया तथा संगठन को अपना समर्थन जारी रखा।

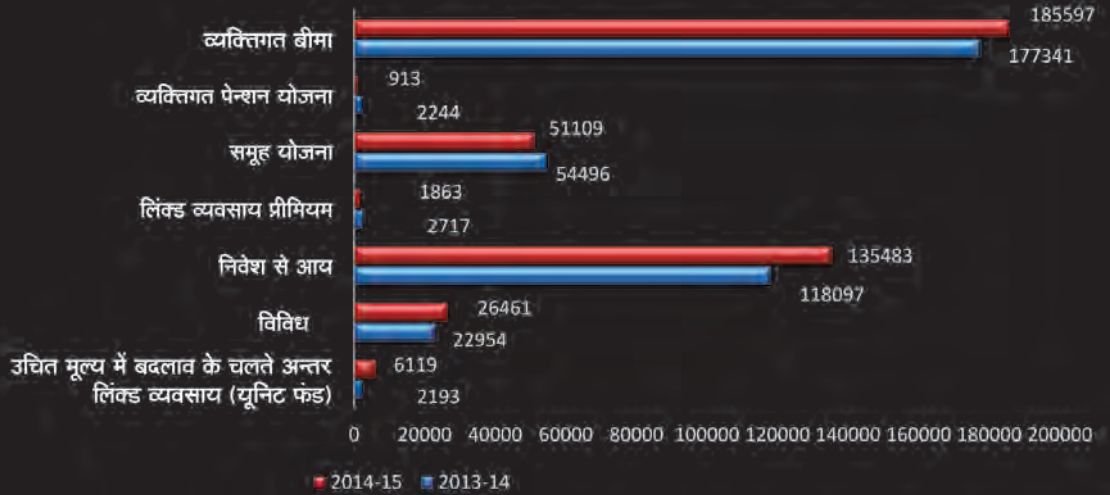
निगम के समस्त अधिकारीगण, कर्मचारीगण एवं अभिकर्तागण जिन्होंने संस्था के विकास तथा छवि की संवृद्धि में अपना योगदान दिया है, प्रशंसा के पात्र हैं।

## परिणामों का सारांश

| नव व्यवसाय<br>वर्ष के दौरान               | 2014-15<br>(` करोड़ में) | 2013-14<br>(` करोड़ में) |
|---|--------------------------|--------------------------|
| <b>व्यक्तिगत बीमा</b>                     |                          |                          |
| <b>बीमा धन / एनसीओ / एम एस बी</b>         |                          |                          |
| क) बीमे                                   | 408679.65                | 557709.40                |
| ख) वार्षिकियाँ*                           | 0.00                     | 0.00                     |
| ग) पेंशन*                                 | 1051.04                  | 601.08                   |
| घ) गैर संबद्ध स्वास्थ्य ***               | 3795.02                  | 4070.59                  |
| ङ) संबद्ध                                 | 0.00                     | 160.55                   |
| <b>पॉलिसियों की संख्या (लाख में)</b>      |                          |                          |
| क) बीमे                                   | 199.13                   | 342.10                   |
| ख) वार्षिकियाँ                            | 0.29                     | 0.24                     |
| ग) पेंशन                                  | 0.24                     | 0.15                     |
| घ) गैर संबद्ध स्वास्थ्य                   | 1.67                     | 2.34                     |
| ङ) संबद्ध                                 | 0.00                     | 0.08                     |
| <b>समूह योजनाएँ</b>                       |                          |                          |
| बीमा धन (संबद्ध व्यवसाय सहित)             | 247447.94                | 176892.18                |
| प्रतिवर्ष वार्षिकियाँ                     | 2589.29                  | 2859.31                  |
| <b>योजनाओं की संख्या :</b>                |                          |                          |
| समूह बीमा (संबद्ध व्यवसाय सहित)           | 27293                    | 25594                    |
| सामाजिक सुरक्षा समूह योजनाएँ              | 5417                     | 5292                     |
| समूह सेवानिवृत्ति                         | 462                      | 465                      |
| <b>जीवनों की संख्या (लाख में)</b>         |                          |                          |
| समूह बीमा (संबद्ध व्यवसाय सहित)           | 311.26                   | 347.51                   |
| सामाजिक सुरक्षा समूह योजनाएँ              | 205.97                   | 118.87                   |
| समूह सेवानिवृत्ति                         | 5.49                     | 4.56                     |
| <b>चालू व्यवसाय वर्ष की समाप्ति पर :</b>  |                          |                          |
| <b>व्यक्तिगत बीमा</b>                     |                          |                          |
| <b>बीमा धन एवं बोनस / एपीए / एम एस बी</b> |                          |                          |
| क) बीमे                                   | 4044458.04               | 3811781.23               |
| ख) वार्षिकियाँ**                          | 1344.20                  | 1271.06                  |
| ग) पेंशन**                                | 1928.14                  | 1915.83                  |
| घ) गैर संबद्ध स्वास्थ्य ***               | 9335.07                  | 7286.17                  |
| ङ) संबद्ध                                 | 64978.93                 | 78480.85                 |
| <b>समूह योजनाएँ (लाख में)</b>             |                          |                          |
| क) बीमे                                   | 2776.82                  | 2796.26                  |
| ख) वार्षिकियाँ                            | 7.25                     | 7.09                     |
| ग) पेंशन                                  | 16.35                    | 16.67                    |
| घ) गैर संबद्ध स्वास्थ्य                   | 4.00                     | 3.28                     |
| ङ) संबद्ध                                 | 97.77                    | 139.14                   |
| <b>समूह योजनाएँ</b>                       |                          |                          |
| बीमा धन                                   | 708450.6                 | 628260.73                |
| प्रतिवर्ष वार्षिकियाँ                     | 17665.84                 | 14890.75                 |
| <b>योजनाओं की संख्या :</b>                |                          |                          |
| समूह बीमा                                 | 137112                   | 133321                   |
| समूह सेवानिवृत्ति                         | 9091                     | 8719                     |
| <b>जीवनों की संख्या (लाख में)</b>         |                          |                          |
| समूह बीमा                                 | 1060.53                  | 1060.17                  |
| समूह सेवानिवृत्ति                         | 98.02                    | 93.57                    |

\* एन सी ओ वेल्यू - नोशनल कॅश ऑप्शन, \*\* ए पी ए वेल्यू - प्रतिवर्ष वार्षिकियों, \*\*\* एम एस बी - मेजर सर्जिकल बेनिफिट

## आय का विश्लेषण ( ₹ करोड़ में )



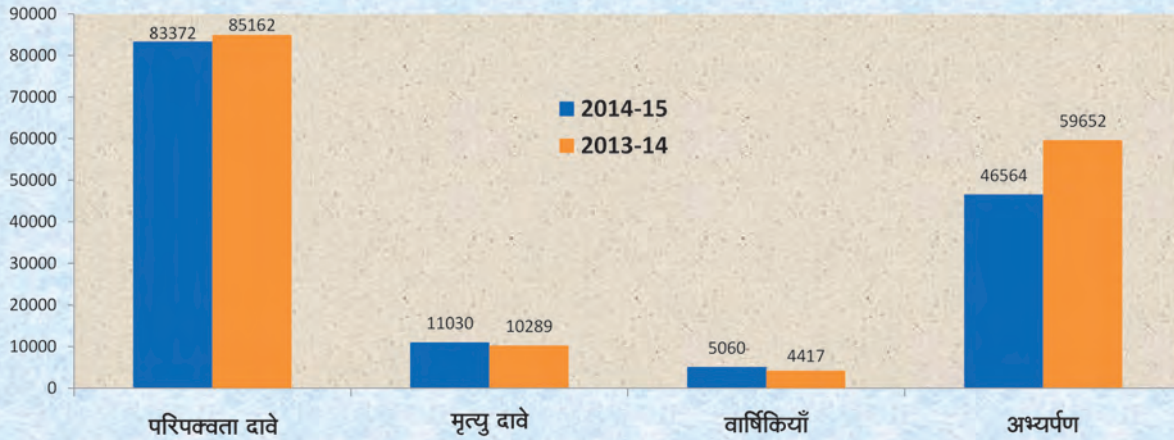
## परिणामों का सारांश (जारी)

| आय  | 2014-15<br>(₹ करोड़ में) | 2013-14<br>(₹ करोड़ में) |
|---|--------------------------|--------------------------|
| <b>व्यक्तिगत बीमा</b>                             |                          |                          |
| प्रथम वर्षीय प्रीमियम                             | 19432.44                 | 27010.36                 |
| पिछले वर्ष पर प्रतिशत वृद्धि                      | -28.06                   | -3.21                    |
| परवर्ती प्रीमियम                                  | 152713.10                | 136782.80                |
| एकल प्रीमियम एवं मंजूर वार्षिकियों के लिए प्रतिफल | 13451.82                 | 13548.16                 |
| <b>व्यक्तिगत पेंशन योजनाएँ</b>                    |                          |                          |
| प्रथम वर्षीय प्रीमियम                             | 48.14                    | 29.90                    |
| परवर्ती प्रीमियम                                  | 837.85                   | 928.10                   |
| मंजूर वार्षिकियों के लिए प्रतिफल                  | 27.30                    | 1286.21                  |
| <b>समूह बीमा</b>                                  |                          |                          |
| समूह बीमा प्रीमियम                                | 19409.17                 | 20720.27                 |
| समूह सेवा निवृत्ति प्रीमियम                       | 31699.72                 | 33775.38                 |
| संबद्ध व्यवसाय प्रीमियम                           | 1863.23                  | 2716.89                  |
| <b>कुल प्रीमियम आय</b>                            | <u>239482.77</u>         | <u>236798.07</u>         |
| पिछले वर्ष पर प्रतिशत वृद्धि                      | 1.13%                    | 13.52%                   |
| निवेशों से आय                                     | 135483.09                | 118097.09                |
| विविध   | 26461.00                 | 22954.01                 |
| <b>कुल आय</b>                                     | <u>401426.86</u>         | <u>377849.17</u>         |
| उचित मूल्य में बदलाव के चलते अंतर (यूनिट फंड)     | 6119.49                  | 2193.27                  |
| <b>शुद्ध कुल आय</b>                               | <u>407546.35</u>         | <u>380042.44</u>         |

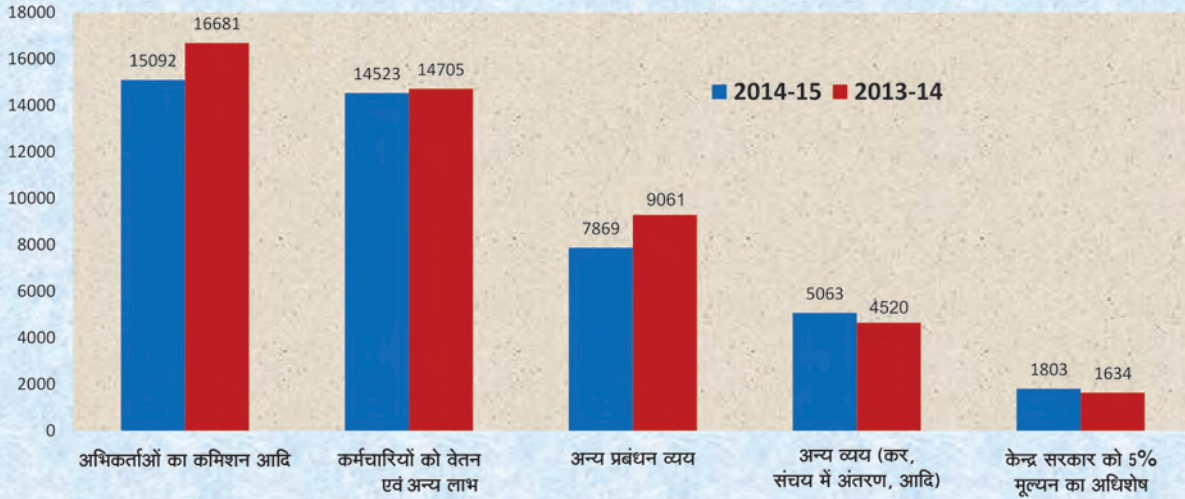
नोट : पिछले वर्ष के आँकड़ों को आवश्यकता अनुसार पुनः संप्रहित किया गया है।



### पॉलिसी भुगतानों का विवरण (₹ करोड़ में)



### प्रबंधन व्यय का विवरण (₹ करोड़ में)



### परिणामों का सारांश (जारी)

| व्यय                         | 2014-15<br>(₹ करोड़ में) | 2013-14<br>(₹ करोड़ में) |
|------------------------------|--------------------------|--------------------------|
| <b>बीमा धारकों को भुगतान</b> |                          |                          |
| परिपक्वता दावे               |                          |                          |
| संख्या (लाख में)             | 224.20                   | 250.63                   |
| राशि                         | 83372.06                 | 85161.57                 |
| मृत्यु दावे                  |                          |                          |
| संख्या (लाख में)             | 10.25                    | 10.83                    |
| राशि                         | 11029.66                 | 10289.25                 |
| वार्षिकियाँ (राशि)           | 5059.95                  | 4416.50                  |
| अभ्यर्पण आदि (राशि)          | 46563.83                 | 59651.91                 |
| <b>कुल राशि</b>              | <b>146025.50</b>         | <b>159519.23</b>         |

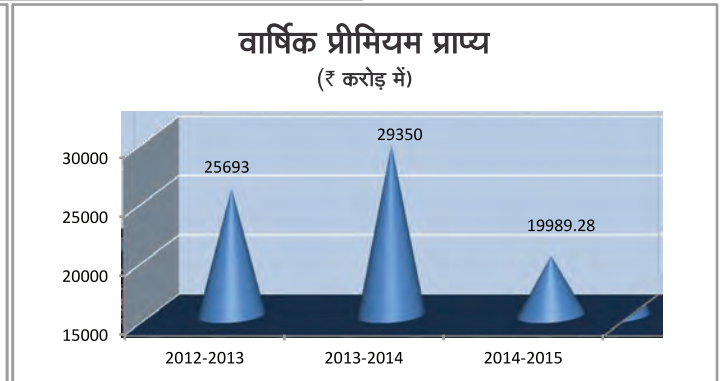
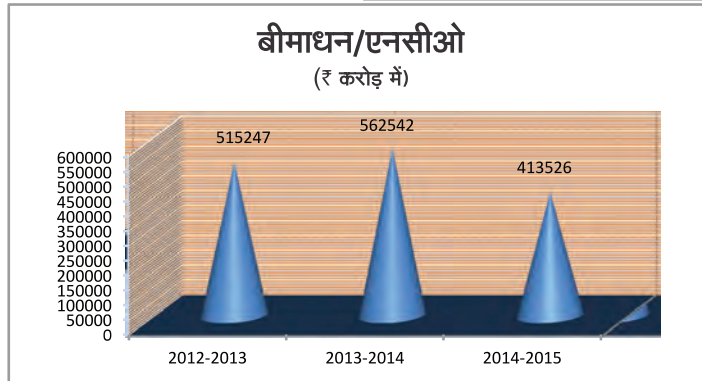
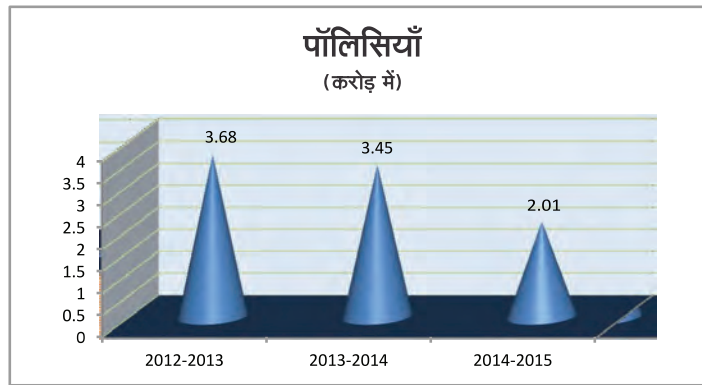
**परिणामों का सारांश (जारी)**

| प्रबन्धन व्यय  | 2014-15<br>(₹ करोड़ में) | 2013-14<br>(₹ करोड़ में) |
|--|--------------------------|--------------------------|
| अधिकर्ताओं को कमीशन आदि                                | 15092.10                 | 16681.29                 |
| कर्मचारियों को वेतन तथा अन्य लाभ                       | 14523.44                 | 14705.11                 |
| अन्य प्रबन्धन व्यय                                     | 7869.25                  | 9060.79                  |
| <b>कुल</b>   | <b>37484.79</b>          | <b>40447.19</b>          |
| <b>अन्य व्यय</b>                                       |                          |                          |
| अन्य व्यय (कर, संचय को अन्तरण, आदि)                    | 5063.04                  | 4519.91                  |
| केन्द्र सरकार को प्रदत्त मूल्यन अधिशेष का पांच प्रतिशत | 1803.05                  | 1634.27                  |
| <b>कुल</b>   | <b>6866.09</b>           | <b>6154.18</b>           |
| <b>कुल व्यय</b>  | <b>190376.38</b>         | <b>206120.60</b>         |
| <b>पॉलिसी देयताएं</b>                                  |                          |                          |
| <b>असंबद्ध व्यवसाय</b>                                 |                          |                          |
| वर्ष के प्रारम्भ में पॉलिसी देयताएं                    | 1529212.87               | 1329450.34               |
| जोड़ : व्यय से आय का आधिक्य                            | 224885.60                | 199762.53                |
| <b>वर्ष के अन्त में पॉलिसी देयता</b>                   | <b>1754098.47</b>        | <b>1529212.87</b>        |
| पिछले वर्ष पर प्रतिशत वृद्धि                           | 14.71%                   | 15.03%                   |
| <b>संबद्ध व्यवसाय</b>                                  |                          |                          |
| वर्ष के प्रारम्भ में पॉलिसी देयताएं                    | 77812.11                 | 103652.8                 |
| जोड़ : व्यय से आय का आधिक्य                            | -7715.63                 | -25840.69                |
| <b>वर्ष के अन्त में पॉलिसी देयता</b>                   | <b>70096.48</b>          | <b>77812.11</b>          |
| पिछले वर्ष पर प्रतिशत वृद्धि                           | -9.92%                   | -24.93%                  |

नोट : पिछले वर्ष के आँकड़ों को आवश्यकता अनुसार एकत्रित किया गया है।

| वर्ष की समाप्ति पर बकाया दावे                     | 2014-15<br>(₹ करोड़ में) | 2013-14<br>(₹ करोड़ में) |
|---|--------------------------|--------------------------|
| परिपक्वता   | 774.31                   | 1046.34                  |
| मृत्यु  | 214.94                   | 235.56                   |
| <b>कुल</b>  | <b>989.25</b>            | <b>1281.90</b>           |
| <b>प्रबन्धन व्यय का कुल प्रीमियम आय से अनुपात</b> |                          |                          |
| अधिकर्ताओं को कमीशन आदि                           | 6.30%                    | 7.04%                    |
| कर्मचारियों को वेतन तथा अन्य लाभ                  | 6.06%                    | 6.21%                    |
| प्रबन्धन के अन्य व्यय                             | 3.29%                    | 3.83%                    |
| सकल व्यय अनुपात                                   | 15.65%                   | 17.08%                   |
| बकाया दावों का देय दावों से अनुपात                | 1.05%                    | 1.40%                    |
| औसत जीवन बीमा निधि पर प्राप्त ब्याज की दर         | 8.22                     | 8.08                     |





## सारणी नं. 1ए :

## नव व्यवसाय

| वर्ष                                     | भारत में नव व्यवसाय |                                    |  | भारत के बाहर नव व्यवसाय |                                    |  | कुल नव व्यवसाय      |                                    |  |
|--|---------------------|------------------------------------|--|-------------------------|------------------------------------|--|---------------------|------------------------------------|--|
|  | पॉलिसियों की संख्या | बीमा धन एनसीओ/एपीए ( ` करोड़ में ) | प्राप्य वार्षिक प्रीमियम ( ` करोड़ में ) | पॉलिसियों की संख्या     | बीमा धन एनसीओ/एपीए ( ` करोड़ में ) | प्राप्य वार्षिक प्रीमियम ( ` करोड़ में ) | पॉलिसियों की संख्या | बीमा धन एनसीओ/एपीए ( ` करोड़ में ) | प्राप्य वार्षिक प्रीमियम ( ` करोड़ में ) |
| <b>व्यक्तिगत बीमा</b>                    |                     |                                    |  |                         |                                    |  |                     |                                    |  |
| 2012-2013                                | 36309921            | 507847.01                          | 25502.55                                 | 10943                   | 611.40                             | 28.19                                    | 36320864            | 508458.41                          | 25530.74                                 |
| 2013-2014                                | 34200283            | 557091.70                          | 29199.56                                 | 10019                   | 617.70                             | 28.15                                    | 34210302            | 557709.40                          | 29227.70                                 |
| 2014-2015                                | 19901834            | 408003.28                          | 19822.13                                 | 11230                   | 676.37                             | 30.77                                    | 19913064            | 408679.65                          | 19852.90                                 |
| <b>सामान्य वार्षिकी</b>                  |                     |                                    |  |                         |                                    |  |                     |                                    |  |
| 2012-2013                                | 22254               | 0.00                               | 0.00                                     | -                       | -                                  | -  | 22254               | 0.00                               | 0.00                                     |
| 2013-2014                                | 24007               | 0.00                               | 0.00                                     | -                       | -                                  | -  | 24007               | 0.00                               | 0.00                                     |
| 2014-2015                                | 29224               | 0.00                               | 0.00                                     | -                       | -                                  | -  | 29224               | 0.00                               | 0.00                                     |
| <b>पेन्शन</b>                            |                     |                                    |  |                         |                                    |  |                     |                                    |  |
| 2012-2013                                | 17658               | 455.57                             | 23.91                                    | -                       | -                                  | -  | 17658               | 455.57                             | 23.91                                    |
| 2013-2014                                | 14933               | 601.08                             | 32.31                                    | -                       | -                                  | -  | 14933               | 601.08                             | 32.31                                    |
| 2014-2015                                | 24068               | 1051.04                            | 58.97                                    | -                       | -                                  | -  | 24068               | 1051.04                            | 58.97                                    |
| <b>गैर-संबद्ध स्वास्थ्य जीवन आरोग्य*</b> |                     |                                    |  |                         |                                    |  |                     |                                    |  |
| 2012-2013                                | 348148              | 5427.65                            | 115.32                                   | -                       | -                                  | -  | 348148              | 5427.65                            | 115.32                                   |
| 2013-2014                                | 233698              | 4070.59                            | 84.41                                    | -                       | -                                  | -  | 233698              | 4070.59                            | 84.41                                    |
| 2014-2015                                | 167371              | 3795.02                            | 76.47                                    | -                       | -                                  | -  | 167371              | 3795.02                            | 76.47                                    |

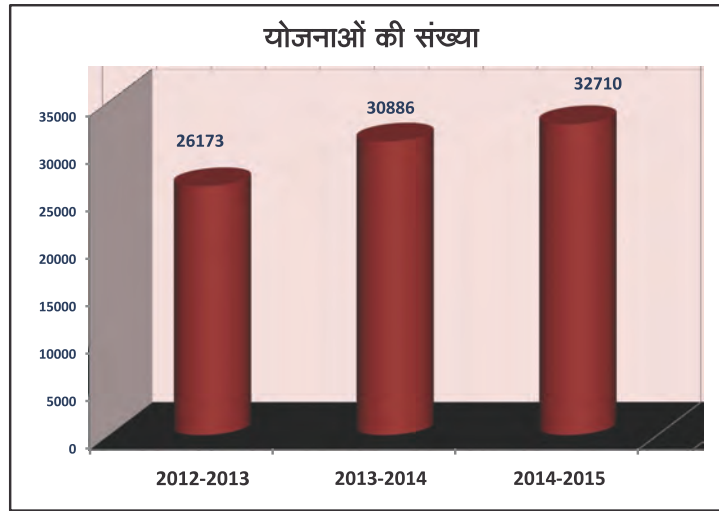
**सारणी नं. 1ए : (जारी)**
**नव व्यवसाय**

| वर्ष                                       | भारत में नव व्यवसाय |                                   |   | भारत के बाहर नव व्यवसाय |                                   |   | कुल नव व्यवसाय      |                                   |   |
|--|---------------------|-----------------------------------|---|-------------------------|-----------------------------------|---|---------------------|-----------------------------------|---|
|  | पॉलिसियों की संख्या | बीमा धन एनसीओ/एपीए ( ` करोड़ में) | प्राप्य वार्षिक प्रीमियम ( ` करोड़ में) | पॉलिसियों की संख्या     | बीमा धन एनसीओ/एपीए ( ` करोड़ में) | प्राप्य वार्षिक प्रीमियम ( ` करोड़ में) | पॉलिसियों की संख्या | बीमा धन एनसीओ/एपीए ( ` करोड़ में) | प्राप्य वार्षिक प्रीमियम ( ` करोड़ में) |
| <b>युनिट संबंधी हेल्थ प्रोटेक्शन प्लस*</b> |                     |                                   |   |                         |                                   |   |                     |                                   |   |
| 2012-2013                                  | 4287                | 170.49                            | 4.88                                    | -                       | -                                 | -                                       | 4287                | 170.49                            | 4.88                                    |
| 2013-2014                                  | 1299                | 51.45                             | 1.47                                    | -                       | -                                 | -                                       | 1299                | 51.45                             | 1.47                                    |
| 2014-2015                                  | -                   | -                                 | -                                       | -                       | -                                 | -                                       | -                   | -                                 | -                                       |
| <b>एंडोमेन्ट प्लस</b>                      |                     |                                   |   |                         |                                   |   |                     |                                   |   |
| 2012-2013                                  | 51584               | 680.52                            | 12.88                                   | -                       | -                                 | -                                       | 51584               | 680.52                            | 12.88                                   |
| 2013-2014                                  | 5962                | 101.69                            | 3.51                                    | -                       | -                                 | -                                       | 5962                | 101.69                            | 3.51                                    |
| 2014-2015                                  | -                   | -                                 | -                                       | -                       | -                                 | -                                       | -                   | -                                 | -                                       |
| <b>फ्लेक्सी प्लस</b>                       |                     |                                   |   |                         |                                   |   |                     |                                   |   |
| 2012-2013                                  | 1599                | 35.80                             | 3.58                                    | -                       | -                                 | -                                       | 1599                | 35.80                             | 3.58                                    |
| 2013-2014                                  | 248                 | 6.96                              | 0.70                                    | -                       | -                                 | -                                       | 248                 | 6.96                              | 0.70                                    |
| 2014-2015                                  | -                   | -                                 | -                                       | -                       | -                                 | -                                       | -                   | -                                 | -                                       |
| <b>यु.के. संबद्ध</b>                       |                     |                                   |   |                         |                                   |   |                     |                                   |   |
| 2012-2013                                  | -                   | -                                 | -                                       | 89                      | 18.97                             | 1.46                                    | 89                  | 18.97                             | 1.46                                    |
| 2013-2014                                  | -                   | -                                 | -                                       | 4                       | 0.46                              | 0.00                                    | 4                   | 0.46                              | 0.00                                    |
| 2014-2015                                  | -                   | -                                 | -                                       | 4                       | 0.00                              | 0.00                                    | 4                   | 0.00                              | 0.00                                    |

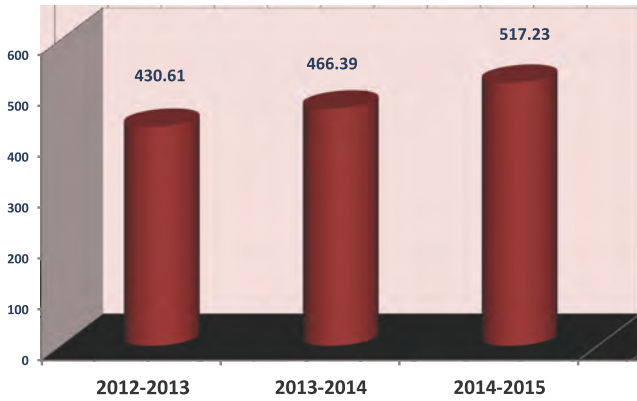
एन सी ओ वेल्यू - नेशनल कैश ऑप्शन, ए पी ए वेल्यू - प्रतिवर्ष वार्षिकियों

\* जीवन आरोग्य, हेल्थ प्रोटेक्शन प्लस योजनाओं के अंतर्गत बीमाधन के कॉलम में मेजर सर्जिकल लाभ दर्शाया गया है।

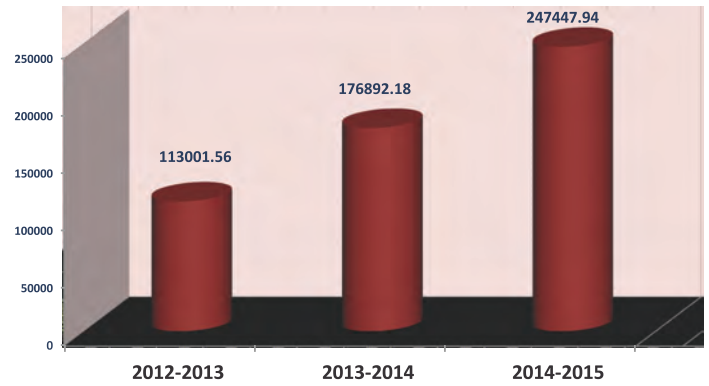
### नव व्यवसाय समूह बीमा (सामाजिक सुरक्षा सहित)



### सदस्यों की संख्या (लाख में)



### बीमाधन / वार्षिकी प्रतिवर्ष ₹ करोड़ में



### सारणी नं. 1बी

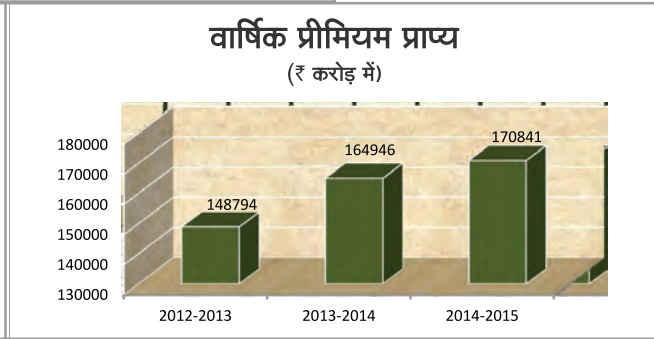
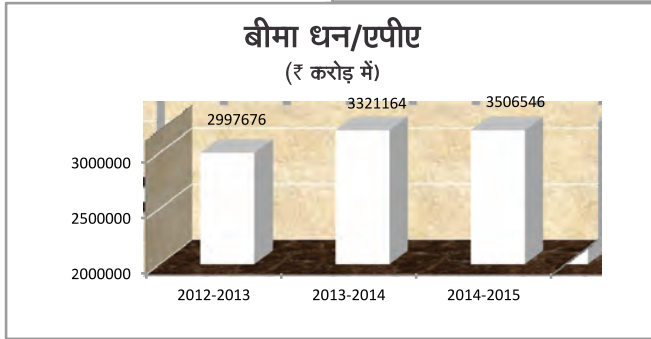
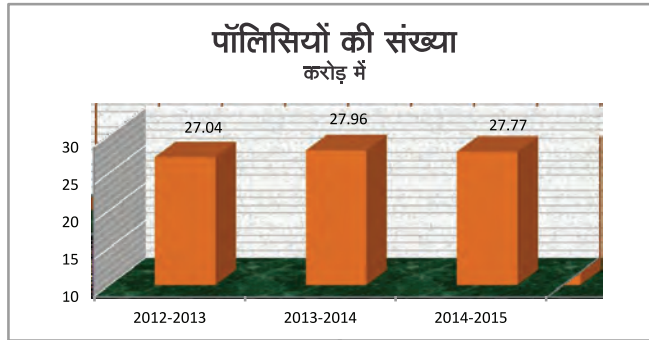
### नव व्यवसाय (समूह)

| वर्ष                                    | योजनाओं की संख्या | सदस्यों की संख्या<br>(लाख में) | बीमा धन/<br>प्रति वर्ष वार्षिकी<br>(₹ करोड़ों में) |
|---|-------------------|--------------------------------|--|
| <b>समूह बीमा (सामाजिक सुरक्षा सहित)</b> |                   |                                |  |
| 2012-2013                               | 26173             | 430.61                         | 113001.56  |
| 2013-2014                               | 30886             | 466.39                         | 176892.18  |
| 2014-2015                               | 32710             | 517.23                         | 247447.94  |
| <b>समूह सेवा निवृत्ति</b>               |                   |                                |  |
| 2012-2013                               | 18                | 6.24                           | 1938.15  |
| 2013-2014                               | 465               | 4.56                           | 2859.31  |
| 2014-2015                               | 462               | 5.49                           | 2589.29  |

**सारणी नं. 2 सामाजिक सुरक्षा समूह योजना के अन्तर्गत व्यवसाय के अनुसार समाविष्ट जीवनों की संख्या का विवरण  
(अनुमोदित व्यवसाय)**

| क्रम | व्यवसाय                            | वर्ष 2014-15 के दौरान<br>नये जीवनों की संख्या<br>(नई तथा वर्तमान योजनाओं<br>के अन्तर्गत) | 31.03.2015 को<br>समाविष्ट कुल<br>जीवनों की संख्या |
|------|------------------------------------|--|---|
| 1    | बीड़ी मजदूर                        | 25060  | 162181  |
| 2    | ईट भट्टी के मजदूर                  | 0  | 0   |
| 3    | बढ़ई                               | 0  | 0   |
| 4    | मोची                               | 0  | 0   |
| 5    | मछुआरे                             | 28765  | 51352   |
| 6    | हमाल                               | 6684   | 15303   |
| 7    | हस्तशिल्प कारीगर                   | 41053  | 43261   |
| 8    | हथ करघा बुनकर                      | 148252   | 574790  |
| 9    | हथ करघा एवं खादी बुनकर             | 137181   | 286760  |
| 10   | महिला दर्जी                        | 1359   | 2538  |
| 11   | चर्म उद्योग कामगार                 | 0  | 0   |
| 12   | सेवा से संबंध पापड मजदूर           | 10504  | 10504   |
| 13   | शारीरिक विकलांग स्व रोगारी व्यक्ति | 30678  | 32054   |
| 14   | प्राथमिक दुग्ध उत्पादक             | 385121   | 1038260   |
| 15   | रिक्शा चालक / ऑटोरिक्शा चालक       | 5501   | 10129   |
| 16   | सफाई कर्मचारी                      | 16704  | 17068   |
| 17   | नमक उत्पादक                        | 20723  | 21306   |
| 18   | तेंदु पत्ता संग्राहक               | 257012   | 4151734   |
| 19   | शहरी गरीब के लिए योजना             | 1043008  | 5350732   |
| 20   | जंगल मजदूर                         | 5527   | 50412   |
| 21   | रेशम उत्पादन मजदूर                 | 0  | 0   |
| 22   | ताड़ी निकालने वाले                 | 859  | 1092  |
| 23   | बिजली करघा कर्मचारी                | 85390  | 129240  |
| 24   | पहाड़ी क्षेत्र की महिला            | 0  | 0   |
| 25   | खाण्डसरी / शक्कर जैसे खाद्य पदार्थ | 0  | 0   |
| 26   | वस्त्र                             | 0  | 0   |
| 27   | लकड़ी उत्पाद                       | 0  | 0   |
| 28   | आजग उत्पाद                         | 0  | 0   |
| 29   | चर्म उत्पाद                        | 0  | 0   |
| 30   | छपाई                               | 0  | 0   |
| 31   | रबड एवं कोयला उत्पाद               | 0  | 0   |
| 32   | मोमबत्ती उत्पाद                    | 0  | 0   |
| 33   | खिलौने निर्माण                     | 0  | 0   |
| 34   | कृषक                               | 250766   | 261633  |
| 35   | परिवहन चालक एशोसिएशन               | 29942  | 36360   |
| 36   | परिवहन कर्मचारी                    | 1381   | 1381  |
| 37   | ग्रामीण गरीब                       | 6575576  | 13096845  |
| 38   | निर्माण कामगार                     | 240289   | 276832  |
| 39   | पटाखा कामगार                       | 6178   | 6178  |
| 40   | नारियल मजदूर                       | 0  | 0   |
| 41   | आंगणवाड़ी शिक्षक / सहायक           | 24675  | 2455885   |
| 42   | कोतवाल                             | 846  | 6471  |
| 43   | पौधे लगानेवाले मजदूर               | 0  | 0   |
| 44   | स्वनियोजित समूह की स्त्रियां       | 1354115  | 5138903   |
| 45   | भेड पालक (KBPBY)                   | 33611  | 48793   |
| 46   | ओवरसीज इंडियन वर्कर्स              | 99   | 205   |
| 47   | ए ए बी वाई आर एल एच                | 3829866  | 13116920  |
| 48   | आर एस बी वाई                       | 0  | 0   |
|      | <b>कुल भारत में</b>                | <b>14596725</b>  | <b>46395122</b>                                   |

## व्यक्तिगत बीमा अंतर्गत कुल चालू व्यवसाय



### सारणी नं. 3ए

### नव व्यवसाय (व्यक्तिगत)

| वर्ष                              | भारत में चालू व्यवसाय |                            |  | भारत के बाहर चालू व्यवसाय |                            |  | कुल चालू व्यवसाय    |                            |  |
|-----------------------------------|-----------------------|----------------------------|--|---------------------------|----------------------------|--|---------------------|----------------------------|--|
|                                   | पॉलिसियों की संख्या   | बीमा धन/एपीए (₹ करोड़ में) | प्राप्य वार्षिक प्रीमियम (₹ करोड़ में) | पॉलिसियों की संख्या       | बीमा धन/एपीए (₹ करोड़ में) | प्राप्य वार्षिक प्रीमियम (₹ करोड़ में) | पॉलिसियों की संख्या | बीमा धन/एपीए (₹ करोड़ में) | प्राप्य वार्षिक प्रीमियम (₹ करोड़ में) |
| <b>व्यक्तिगत बीमा</b>             |                       |                            |  |                           |                            |  |                     |                            |  |
| 2012-2013                         | 270251346             | 2993747.89                 | 148593.99                              | 99921                     | 3928.13                    | 199.96                                 | 270351267           | 2997676.02                 | 148793.95                              |
| 2013-2014                         | 279527660             | 3316643.02                 | 164725.05                              | 98639                     | 4520.67                    | 221.04                                 | 279626299           | 3321163.69                 | 164946.09                              |
| 2014-2015                         | 277582694             | 3502002.84                 | 170621.34                              | 99074                     | 4543.35                    | 219.27                                 | 277681768           | 3506546.19                 | 170840.61                              |
| <b>सामान्य वार्षिकी</b>           |                       |                            |  |                           |                            |  |                     |                            |  |
| 2012-2013                         | 706668                | 1226.29                    | 29.02                                  | 1                         | 0.00                       | 0.00                                   | 706669              | 1226.29                    | 29.02                                  |
| 2013-2014                         | 709186                | 1271.06                    | 24.01                                  | 1                         | 0.00                       | 0.00                                   | 709187              | 1271.06                    | 24.01                                  |
| 2014-2015                         | 724743                | 1344.20                    | 21.40                                  | 1                         | 0.00                       | 0.00                                   | 724744              | 1344.20                    | 21.40                                  |
| <b>पेन्शन</b>                     |                       |                            |  |                           |                            |  |                     |                            |  |
| 2012-2013                         | 1706608               | 1899.73                    | 1105.77                                | 170                       | 1.43                       | 0.17                                   | 1706778             | 1901.16                    | 1105.94                                |
| 2013-2014                         | 1667252               | 1914.18                    | 953.77                                 | 170                       | 1.64                       | 0.18                                   | 1667422             | 1915.83                    | 953.95                                 |
| 2014-2015                         | 1634505               | 1926.78                    | 905.50                                 | 169                       | 1.36                       | 0.13                                   | 1634674             | 1928.14                    | 905.64                                 |
| <b>गैर-संबद्ध जीवन आरोग्य *</b>   |                       |                            |  |                           |                            |  |                     |                            |  |
| 2012-2013                         | 356933                | 6701.06                    | 143.65                                 | -                         | -                          | -                                      | 356933              | 6701.06                    | 143.65                                 |
| 2013-2014                         | 328437                | 7286.17                    | 153.85                                 | -                         | -                          | -                                      | 328437              | 7286.17                    | 153.85                                 |
| 2014-2015                         | 400308                | 9335.07                    | 193.75                                 | -                         | -                          | -                                      | 400308              | 9335.07                    | 193.75                                 |
| <b>यूनिट संबद्धित : बीमा प्लस</b> |                       |                            |  |                           |                            |  |                     |                            |  |
| 2012-2013                         | 176395                | 796.83                     | 111.00                                 | -                         | -                          | -                                      | 176395              | 796.83                     | 111.00                                 |
| 2013-2014                         | 111441                | 533.07                     | 94.64                                  | -                         | -                          | -                                      | 111441              | 533.07                     | 94.64                                  |
| 2014-2015                         | 5664                  | 26.01                      | 40.70                                  | -                         | -                          | -                                      | 5664                | 26.01                      | 40.70                                  |
| <b>फ्यूचर प्लस</b>                |                       |                            |  |                           |                            |  |                     |                            |  |
| 2012-2013                         | 574128                | 136.73                     | 47.54                                  | -                         | -                          | -                                      | 574128              | 136.73                     | 47.54                                  |
| 2013-2014                         | 418660                | 110.24                     | 39.88                                  | -                         | -                          | -                                      | 418660              | 110.24                     | 39.88                                  |
| 2014-2015                         | 248625                | 72.46                      | 29.24                                  | -                         | -                          | -                                      | 248625              | 72.46                      | 29.24                                  |
| <b>जीवन प्लस</b>                  |                       |                            |  |                           |                            |  |                     |                            |  |
| 2012-2013                         | 157055                | 2559.04                    | 264.93                                 | -                         | -                          | -                                      | 157055              | 2559.04                    | 264.93                                 |
| 2013-2014                         | 122356                | 2111.03                    | 251.85                                 | -                         | -                          | -                                      | 122356              | 2111.03                    | 251.85                                 |
| 2014-2015                         | 98670                 | 1801.46                    | 244.49                                 | -                         | -                          | -                                      | 98670               | 1801.46                    | 244.49                                 |

**सारणी नं. 3ए (जारी)**
**नव व्यवसाय (व्यक्तिगत)**

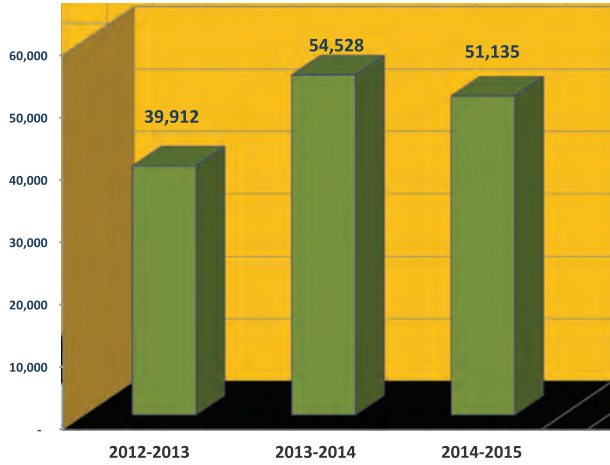
| वर्ष                           | भारत में चालू व्यवसाय |                             |  | भारत के बाहर चालू व्यवसाय |                             |  | कुल चालू व्यवसाय    |                             |  |
|--------------------------------|-----------------------|-----------------------------|--|---------------------------|-----------------------------|--|---------------------|-----------------------------|--|
|                                | पॉलिसियों की संख्या   | बीमा धन/ एपीए (₹ करोड़ में) | प्राप्य वार्षिक प्रीमियम (₹ करोड़ में) | पॉलिसियों की संख्या       | बीमा धन/ एपीए (₹ करोड़ में) | प्राप्य वार्षिक प्रीमियम (₹ करोड़ में) | पॉलिसियों की संख्या | बीमा धन/ एपीए (₹ करोड़ में) | प्राप्य वार्षिक प्रीमियम (₹ करोड़ में) |
| <b>मनी प्लस</b>                |                       |                             |  |                           |                             |  |                     |                             |  |
| 2012-2013                      | 1296980               | 12050.34                    | 741.41                                 | -                         | -                           | -                                      | 1296980             | 12050.34                    | 741.41                                 |
| 2013-2014                      | 682654                | 6410.36                     | 470.64                                 | -                         | -                           | -                                      | 682654              | 6410.36                     | 470.64                                 |
| 2014-2015                      | 437371                | 4196.85                     | 345.44                                 | -                         | -                           | -                                      | 437371              | 4196.85                     | 345.44                                 |
| <b>मार्केट प्लस</b>            |                       |                             |  |                           |                             |  |                     |                             |  |
| 2012-2013                      | 3696728               | 633.49                      | 298.50                                 | -                         | -                           | -                                      | 3696728             | 633.49                      | 298.50                                 |
| 2013-2014                      | 2324534               | 395.80                      | 220.24                                 | -                         | -                           | -                                      | 2324534             | 395.80                      | 220.24                                 |
| 2014-2015                      | 1527119               | 285.72                      | 180.22                                 | -                         | -                           | -                                      | 1527119             | 285.72                      | 180.22                                 |
| <b>फॉर्च्यून प्लस</b>          |                       |                             |  |                           |                             |  |                     |                             |  |
| 2012-2013                      | 123533                | 2469.87                     | 91.36                                  | -                         | -                           | -                                      | 123533              | 2469.87                     | 91.36                                  |
| 2013-2014                      | 65156                 | 1381.48                     | 59.29                                  | -                         | -                           | -                                      | 65156               | 1381.48                     | 59.29                                  |
| 2014-2015                      | 42121                 | 920.45                      | 59.06                                  | -                         | -                           | -                                      | 42121               | 920.45                      | 59.06                                  |
| <b>प्रोफिट प्लस</b>            |                       |                             |  |                           |                             |  |                     |                             |  |
| 2012-2013                      | 1905028               | 18538.41                    | 753.56                                 | -                         | -                           | -                                      | 1905028             | 18538.41                    | 753.56                                 |
| 2013-2014                      | 947540                | 9678.72                     | 228.04                                 | -                         | -                           | -                                      | 947540              | 9678.72                     | 228.04                                 |
| 2014-2015                      | 538701                | 5642.37                     | 143.43                                 | -                         | -                           | -                                      | 538701              | 5642.37                     | 143.43                                 |
| <b>मनी प्लस-1</b>              |                       |                             |  |                           |                             |  |                     |                             |  |
| 2012-2013                      | 545527                | 3111.50                     | 206.93                                 | -                         | -                           | -                                      | 545527              | 3111.50                     | 206.93                                 |
| 2013-2014                      | 174326                | 1276.36                     | 84.13                                  | -                         | -                           | -                                      | 174326              | 1276.36                     | 84.13                                  |
| 2014-2015                      | 62964                 | 552.14                      | 48.64                                  | -                         | -                           | -                                      | 62964               | 552.14                      | 48.64                                  |
| <b>चाइल्ड फॉर्च्यून प्लस</b>   |                       |                             |  |                           |                             |  |                     |                             |  |
| 2012-2013                      | 41011                 | 690.13                      | 37.67                                  | -                         | -                           | -                                      | 41011               | 690.13                      | 37.67                                  |
| 2013-2014                      | 30189                 | 564.94                      | 29.29                                  | -                         | -                           | -                                      | 30189               | 564.94                      | 29.29                                  |
| 2014-2015                      | 23044                 | 457.10                      | 24.31                                  | -                         | -                           | -                                      | 23044               | 457.10                      | 24.31                                  |
| <b>मार्केट प्लस-1</b>          |                       |                             |  |                           |                             |  |                     |                             |  |
| 2012-2013                      | 7425729               | 1289.39                     | 996.57                                 | -                         | -                           | -                                      | 7425729             | 1289.39                     | 996.57                                 |
| 2013-2014                      | 4051768               | 776.66                      | 399.97                                 | -                         | -                           | -                                      | 4051768             | 776.66                      | 399.97                                 |
| 2014-2015                      | 2202249               | 463.95                      | 244.43                                 | -                         | -                           | -                                      | 2202249             | 463.95                      | 244.43                                 |
| <b>हेल्थ प्लस *</b>            |                       |                             |  |                           |                             |  |                     |                             |  |
| 2012-2013                      | 164642                | 6330.50                     | 148.46                                 | -                         | -                           | -                                      | 164642              | 6330.50                     | 148.46                                 |
| 2013-2014                      | 136940                | 5507.49                     | 128.95                                 | -                         | -                           | -                                      | 136940              | 5507.49                     | 128.95                                 |
| 2014-2015                      | 118053                | 4808.33                     | 115.15                                 | -                         | -                           | -                                      | 118053              | 4808.33                     | 115.15                                 |
| <b>हेल्थ प्रोटेक्शन प्लस *</b> |                       |                             |  |                           |                             |  |                     |                             |  |
| 2012-2013                      | 114750                | 4452.18                     | 89.29                                  | -                         | -                           | -                                      | 114750              | 4452.18                     | 89.29                                  |
| 2013-2014                      | 110147                | 4318.37                     | 75.85                                  | -                         | -                           | -                                      | 110147              | 4318.37                     | 75.85                                  |
| 2014-2015                      | 105359                | 4156.10                     | 63.90                                  | -                         | -                           | -                                      | 105359              | 4156.10                     | 63.90                                  |
| <b>जीवन साथी प्लस</b>          |                       |                             |  |                           |                             |  |                     |                             |  |
| 2012-2013                      | 8249                  | 103.62                      | 6.99                                   | -                         | -                           | -                                      | 8249                | 103.62                      | 6.99                                   |
| 2013-2014                      | 5900                  | 82.15                       | 5.25                                   | -                         | -                           | -                                      | 5900                | 82.15                       | 5.25                                   |
| 2014-2015                      | 4017                  | 58.21                       | 4.08                                   | -                         | -                           | -                                      | 4017                | 58.21                       | 4.08                                   |
| <b>वेलथ प्लस</b>               |                       |                             |  |                           |                             |  |                     |                             |  |
| 2012-2013                      | 2541754               | 24797.80                    | 1419.07                                | -                         | -                           | -                                      | 2541754             | 24797.80                    | 1419.07                                |
| 2013-2014                      | 1987566               | 20998.43                    | 0.91                                   | -                         | -                           | -                                      | 1987566             | 20998.43                    | 0.91                                   |
| 2014-2015                      | 1642301               | 17597.36                    | 0.91                                   | -                         | -                           | -                                      | 1642301             | 17597.36                    | 0.91                                   |
| <b>एन्डोमेन्ट प्लस</b>         |                       |                             |  |                           |                             |  |                     |                             |  |
| 2012-2013                      | 1571860               | 14202.06                    | 335.13                                 | -                         | -                           | -                                      | 1571860             | 14202.06                    | 335.13                                 |
| 2013-2014                      | 1567075               | 14087.01                    | 323.73                                 | -                         | -                           | -                                      | 1567075             | 14087.01                    | 323.73                                 |
| 2014-2015                      | 1555358               | 13862.91                    | 309.33                                 | -                         | -                           | -                                      | 1555358             | 13862.91                    | 309.33                                 |
| <b>पेन्शन प्लस</b>             |                       |                             |  |                           |                             |  |                     |                             |  |
| 2012-2013                      | 127090                | 0.00                        | 132.21                                 | -                         | -                           | -                                      | 127090              | 0.00                        | 132.21                                 |
| 2013-2014                      | 124597                | 0.00                        | 126.25                                 | -                         | -                           | -                                      | 124597              | 0.00                        | 126.25                                 |
| 2014-2015                      | 122189                | 0.00                        | 121.20                                 | -                         | -                           | -                                      | 122189              | 0.00                        | 121.20                                 |
| <b>समृद्धी प्लस</b>            |                       |                             |  |                           |                             |  |                     |                             |  |
| 2012-2013                      | 1060339               | 10287.66                    | 484.20                                 | -                         | -                           | -                                      | 1060339             | 10287.66                    | 484.20                                 |
| 2013-2014                      | 1050856               | 10126.06                    | 468.87                                 | -                         | -                           | -                                      | 1050856             | 10126.06                    | 468.87                                 |
| 2014-2015                      | 1040900               | 9965.50                     | 454.58                                 | -                         | -                           | -                                      | 1040900             | 9965.50                     | 454.58                                 |
| <b>फ्लेक्सी प्लस</b>           |                       |                             |  |                           |                             |  |                     |                             |  |
| 2012-2013                      | 1599                  | 35.46                       | 3.55                                   | -                         | -                           | -                                      | 1599                | 35.46                       | 3.55                                   |
| 2013-2014                      | 1776                  | 40.86                       | 4.09                                   | -                         | -                           | -                                      | 1776                | 40.86                       | 4.09                                   |
| 2014-2015                      | 1694                  | 38.89                       | 3.89                                   | -                         | -                           | -                                      | 1694                | 38.89                       | 3.89                                   |
| <b>यू. के. - संबद्ध</b>        |                       |                             |  |                           |                             |  |                     |                             |  |
| 2012-2013                      | -                     | -                           | -                                      | 414                       | 71.41                       | 5.54                                   | 414                 | 71.41                       | 5.54                                   |
| 2012-2013                      | -                     | -                           | -                                      | 400                       | 81.81                       | 6.26                                   | 400                 | 81.81                       | 6.26                                   |
| 2014-2015                      | -                     | -                           | -                                      | 376                       | 73.13                       | 5.43                                   | 376                 | 73.13                       | 5.43                                   |

\* जीवन आरोग्य, हेल्थ प्रोटेक्शन प्लस योजनाओं के अंतर्गत बीमाधन के कॉलम में मेजर सर्जिकल लाभ दर्शाया गया है।

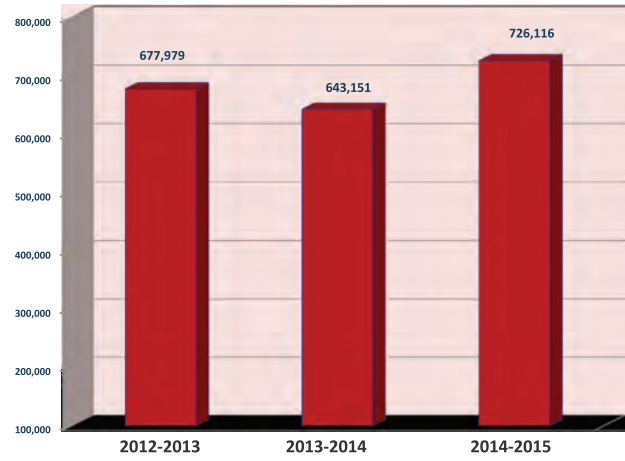


## चालू व्यवसाय (समूह)

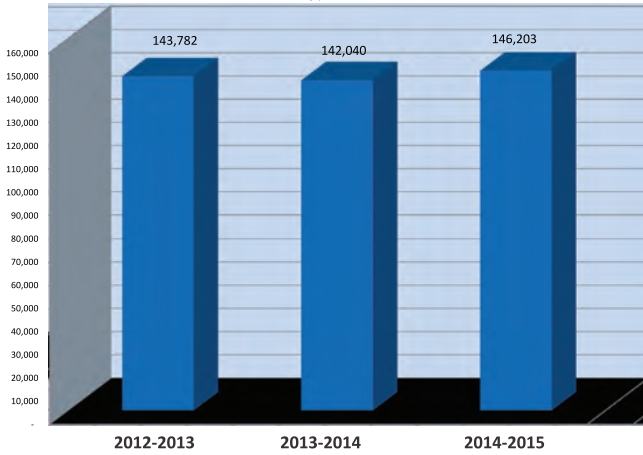
प्रीमियम (₹ करोड़ में)



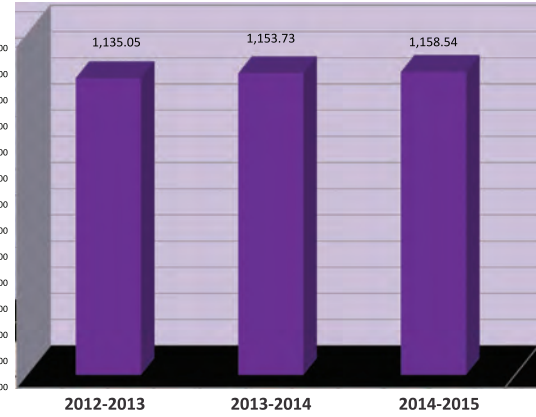
बीमा धन/एनसीओ/एपीए (₹ करोड़ में)



समूह योजना



सदस्य (लाख में)



### सारणी नं. 3बी

### चालू व्यवसाय (समूह)

| वर्ष                                      | योजनाओं की संख्या | सदस्यों की संख्या<br>(लाख में) | बीमा धन/<br>एन.सी.ओ./ए.पी.ए.<br>(₹ करोड़ में) | प्रीमियम<br>आय<br>(₹ करोड़ में) |
|---|-------------------|--------------------------------|---|---------------------------------|
| <b>समूह बीमा (सामाजिक सुरक्षा के साथ)</b> |                   |                                |   |                                 |
| 2012-2013                                 | 135379            | 1047.16                        | 665804.65                                     | 17567.17                        |
| 2013-2014                                 | 133270            | 1059.70                        | 627930.43                                     | 20720.27                        |
| 2014-2015                                 | 137070            | 1060.06                        | 708122.45                                     | 19409.17                        |
| <b>समूह सेवा निवृत्ति</b>                 |                   |                                |   |                                 |
| 2012-2013                                 | 8347              | 87.41                          | 11882.26                                      | 22316.01                        |
| 2013-2014                                 | 8719              | 93.57                          | 14890.75                                      | 33775.38                        |
| 2014-2015                                 | 9091              | 98.02                          | 17665.84                                      | 31699.72                        |
| <b>संबद्ध व्यवसाय जी प्लस</b>             |                   |                                |   |                                 |
| 2012-2013                                 | 56                | 0.48                           | 292.14  | 28.52                           |
| 2013-2014                                 | 51                | 0.46                           | 330.3   | 32.00                           |
| 2014-2015                                 | 42                | 0.46                           | 328.15  | 25.94                           |

सारणी नं. 4 प्रपत्र डीडी पॉलिसी के बारे में सांविधिक विवरण

|                                      | नव जीवन बीमा व्यवसाय जिसका प्रीमियम वर्ष 2014-2015 के दौरान अदा किया गया है वर्ष 31.03.2015 की समाप्ति पर कुल चालू बीमा व्यवसाय |                                      |                |                            |                     |   |   |  |
|--------------------------------------|---|--------------------------------------|----------------|----------------------------|---------------------|---|---|--|
|                                      | पॉलिसियों की संख्या   | बीमा-राशि और प्रतिवर्ष वार्षिकियाँ ₹ | एकल प्रीमियम ₹ | वार्षिक परवर्ती प्रीमियम ₹ | पॉलिसियों की संख्या | बोनस सहित बीमा-राशि तथा वार्षिकियाँ प्रतिवर्ष ₹ | प्रीमियम आय जो राजस्व लेखों में दिखाई गई है ₹ |  |
| (1)                                  | (2)   | (3)                                  | (4)            | (5)                        | (6)                 | (7)   | (8)   |  |
| साधारण पॉलिसियाँ **                  |   |                                      |                |                            |                     |   |   |  |
| भारत में                             | 19901834  | 4080032801931                        | 119128438883   | 198221306567               | 277582694           | 40391686578016                                  | 1837718151879                                 |  |
| भारत के बाहर                         | 11230   | 6763695197                           | 1205758233     | 307665288                  | 99074               | 52893852014                                     | 3425246516                                    |  |
| कुल                                  | 19913064  | 4086796497128                        | 120334197116   | 198528971855               | 277681768           | 40444580430030                                  | 1841143398395                                 |  |
| वार्षिकी संविदायें, आदि              |   |                                      |                |                            |                     |   |   |  |
| भारत में                             | 29224   | 0                                    | 14183982502    | 0                          | 724743              | 13442002981                                     | 14405812582                                   |  |
| भारत के बाहर                         | -   | -                                    | -              | -                          | 1                   | 2787  | 1146900                                       |  |
| कुल                                  | 29224   | 0                                    | 14183982502    | 0                          | 724744              | 13442005768                                     | 14406959482                                   |  |
| गैर-संबद्ध स्वास्थ्य - जीवन अरोप्य # |   |                                      |                |                            |                     |   |   |  |
| भारत में                             | 167371  | 37950200000                          | -              | 764682690                  | 400308              | 93350675000                                     | 1760506247                                    |  |
| कुल                                  | 167371  | 37950200000                          | -              | 764682690                  | 400308              | 93350675000                                     | 1760506247                                    |  |
| यूनिट लिंकड प्लान-बीमा प्लस          |   |                                      |                |                            |                     |   |   |  |
| भारत में                             | -   | -                                    | -              | -                          | 5664                | 260103500                                       | 32822750                                      |  |
| कुल                                  | -   | -                                    | -              | -                          | 5664                | 260103500                                       | 32822750                                      |  |
| लिंकड प्लान-फ्यूचर प्लस              |   |                                      |                |                            |                     |   |   |  |
| भारत में                             | -   | -                                    | -              | -                          | 248625              | 724602860                                       | 165522001                                     |  |
| कुल                                  | -   | -                                    | -              | -                          | 248625              | 724602860                                       | 165522001                                     |  |
| लिंकड प्लान-जीवन प्लस                |   |                                      |                |                            |                     |   |   |  |
| भारत में                             | -   | -                                    | -              | -                          | 98670               | 18014595494                                     | 492837860                                     |  |
| कुल                                  | -   | -                                    | -              | -                          | 98670               | 18014595494                                     | 492837860                                     |  |
| लिंकड प्लान-मनी प्लस                 |   |                                      |                |                            |                     |   |   |  |
| भारत में                             | -   | -                                    | -              | -                          | 437371              | 41968527622                                     | 3559528939                                    |  |
| कुल                                  | -   | -                                    | -              | -                          | 437371              | 41968527622                                     | 3559528939                                    |  |
| लिंकड प्लान-मार्केट प्लस             |   |                                      |                |                            |                     |   |   |  |
| भारत में                             | -   | -                                    | -              | -                          | 1527119             | 2857181000                                      | 1145487750                                    |  |
| कुल                                  | -   | -                                    | -              | -                          | 1527119             | 2857181000                                      | 1145487750                                    |  |
| लिंकड प्लान-फॉर्चून प्लस             |   |                                      |                |                            |                     |   |   |  |
| भारत में                             | -   | -                                    | -              | -                          | 42121               | 9204465000                                      | 1865000                                       |  |
| कुल                                  | -   | -                                    | -              | -                          | 42121               | 9204465000                                      | 1865000                                       |  |
| लिंकड प्लान-प्रॉफिट प्लस             |   |                                      |                |                            |                     |   |   |  |
| भारत में                             | -   | -                                    | -              | -                          | 538701              | 56423664500                                     | 381437450                                     |  |
| कुल                                  | -   | -                                    | -              | -                          | 538701              | 56423664500                                     | 381437450                                     |  |
| लिंकड प्लान-मनी प्लस 1               |   |                                      |                |                            |                     |   |   |  |
| भारत में                             | -   | -                                    | -              | -                          | 62964               | 5521420000                                      | 572374000                                     |  |
| कुल                                  | -   | -                                    | -              | -                          | 62964               | 5521420000                                      | 572374000                                     |  |
| लिंकड प्लान-चाईल्ड फॉर्चून प्लस      |   |                                      |                |                            |                     |   |   |  |
| भारत में                             | -   | -                                    | -              | -                          | 23044               | 4570957500                                      | 267960750                                     |  |
| कुल                                  | -   | -                                    | -              | -                          | 23044               | 4570957500                                      | 267960750                                     |  |
| लिंकड प्लान-मार्केट प्लस 1           |   |                                      |                |                            |                     |   |   |  |
| भारत में                             | -   | -                                    | -              | -                          | 2202249             | 4639484500                                      | 3063284500                                    |  |
| कुल                                  | -   | -                                    | -              | -                          | 2202249             | 4639484500                                      | 3063284500                                    |  |

**प्रपत्र डीडी**  
**पॉलिसी के बारे में सांविधिक विवरण**

सारणी नं. 4 (जारी)

|   | नव जीवन बीमा व्यवसाय जिसका प्रीमियम वर्ष 2014-2015 के दौरान अदा किया गया है |                                    |              |                          | वर्ष 31.03.2015 की समाप्ति पर कुल चालू बीमा व्यवसाय |   |   |
|---|---|------------------------------------|--------------|--------------------------|---|---|---|
|   | पॉलिसियों की संख्या   | बीमा-राशि और प्रतिवर्ष वार्षिकियाँ | एकल प्रीमियम | वार्षिक परवर्ती प्रीमियम | पॉलिसियों की संख्या                                 | बोनस सहित बीमा-राशि तथा वार्षिकियाँ प्रतिवर्ष | प्रीमियम आय जो राजस्व लेख में दिखाई गई है |
| (1)   | (2)   | (3)                                | (4)          | (5)                      | (6)   | (7)   | (8)                                       |
| लिव्ड प्लान-फ्लोक्सी प्लस<br>भारत में           | -   | -                                  | -            | -                        | 1694  | 388930000                                     | 32217986                                  |
| कुल   | -   | -                                  | -            | -                        | 1694  | 388930000                                     | 32217986                                  |
| लिव्ड प्लान-हेल्थ प्लस #<br>भारत में            | -   | -                                  | -            | -                        | 118053  | 48083280000                                   | 1190479933                                |
| कुल   | -   | -                                  | -            | -                        | 118053  | 48083280000                                   | 1190479933                                |
| लिव्ड प्लान-हेल्थ प्रोटेक्शन प्लस #<br>भारत में | -   | -                                  | -            | -                        | 105359  | 41561004000                                   | 707180869                                 |
| कुल   | -   | -                                  | -            | -                        | 105359  | 41561004000                                   | 707180869                                 |
| लिव्ड प्लान-जीवन साथी प्लस<br>भारत में          | -   | -                                  | -            | -                        | 4017  | 582115000                                     | 47471250                                  |
| कुल   | -   | -                                  | -            | -                        | 4017  | 582115000                                     | 47471250                                  |
| लिव्ड प्लान-वेल्थ प्लस<br>भारत में              | -   | -                                  | -            | -                        | 1642301   | 175973633000                                  | 15674809                                  |
| कुल   | -   | -                                  | -            | -                        | 1642301   | 175973633000                                  | 15674809                                  |
| लिव्ड प्लान-एन्डोमेंट प्लस<br>भारत में          | -   | -                                  | -            | -                        | 1555358   | 138629110000                                  | 2115365310                                |
| कुल   | -   | -                                  | -            | -                        | 1555358   | 138629110000                                  | 2115365310                                |
| लिव्ड प्लान-पेन्शन प्लस<br>भारत में             | -   | -                                  | -            | -                        | 122189  | -   | 990155905                                 |
| कुल   | -   | -                                  | -            | -                        | 122189  | -   | 990155905                                 |
| लिव्ड प्लान-समृद्धी प्लस<br>भारत में            | -   | -                                  | -            | -                        | 1040900   | 99654985000                                   | 3649987047                                |
| कुल   | -   | -                                  | -            | -                        | 1040900   | 99654985000                                   | 3649987047                                |
| यू.के. - संबद्ध<br>भारत के बाहर                 | 4   | 0                                  | 13581462     | 0                        | 376   | 731272187                                     | 79454057                                  |
| कुल   | 4   | 0                                  | 13581462     | 0                        | 376   | 731272187                                     | 79454057                                  |
| पेन्शन<br>भारत में                              | 24068   | इंड                                | 272984347    | 589725228                | 1634505   | 19267782309                                   | 9133643399                                |
| भारत के बाहर                                    | -   | -                                  | -            | -                        | 169   | 13639201                                      | -   |
| कुल   | 24068   | -                                  | 272984347    | 589725228                | 1634674   | 19281421510                                   | 9133643399                                |
| समूह बीमा पॉलिसियाँ<br>कुल                      | 32710   | 2474479352000                      | 148234026252 | 13409084434              | 137070  | 7081224545846                                 | 194464248503                              |
| समूह वार्षिक संविदाएँ आदि<br>कुल                | 462   | 2474479352000                      | 148234026252 | 13409084434              | 137070  | 7081224545846                                 | 194464248503                              |
| कुल   | 462   | 25892937246                        | 270916339146 | 22573691895              | 9091  | 176658430728                                  | 316997243632                              |
| लिव्ड व्यवसाय (जी +)<br>कुल                     | 0   | 0                                  | 0            | 22573691895              | 9091  | 176658430728                                  | 316997243632                              |
|   | 0   | 0                                  | 0            | 0                        | 42  | 3281474068                                    | 259406481                                 |
|   | 0   | 0                                  | 0            | 0                        | 42  | 3281474068                                    | 259406481                                 |

\* तत्काल अथवा विवक्षित वार्षिकियों के प्रतिफल और अन्य सभी प्रीमियमों सहित जो शुरू में ही दिये जाते हैं और जहाँ बाद के प्रीमियम देय नहीं होते।

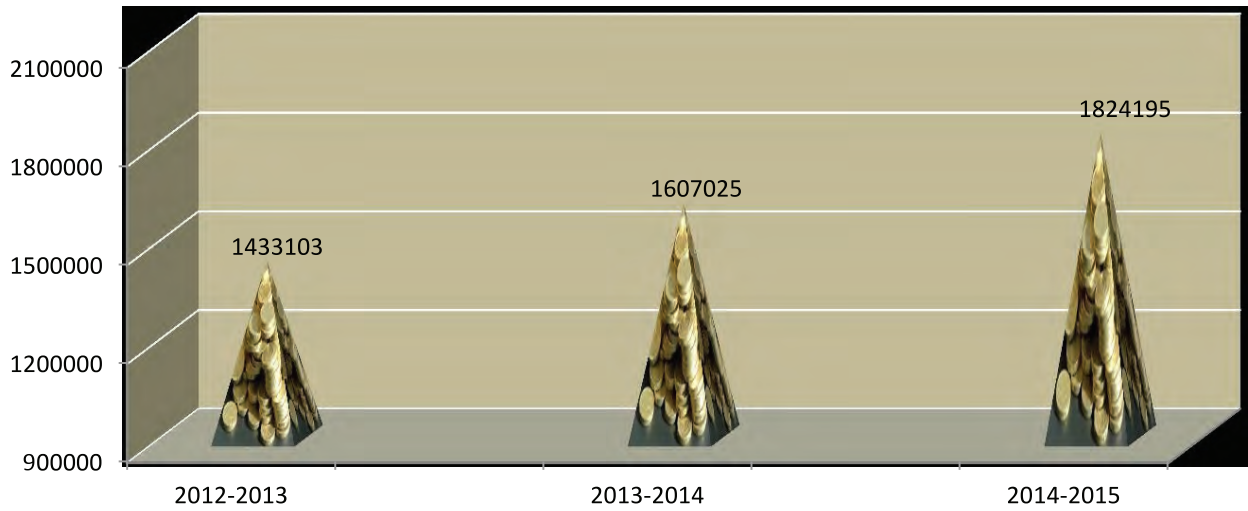
\*\* साधारण पॉलिसियों व्यक्तिगत बीमों का संकेत करती है।

\*\*\* सैद्धांतिक नकद विकल्प = ₹ 10510415000

# जीवन आरोग्य, हेल्थ प्लस एवं हेल्थ प्रोटेक्शन प्लस योजना के अंतर्गत बीमाधन के कॉलम में मेजर सर्जिकल लाभ दर्शाया गया है।

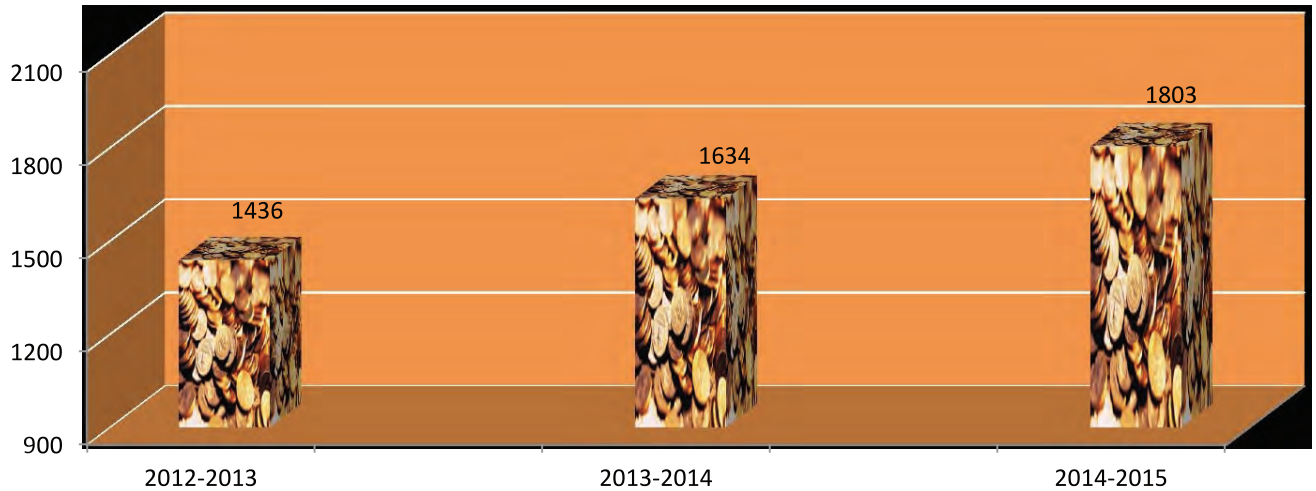
## जीवन निधि

₹ करोड़ में



## केंद्र सरकार को प्रदत्त 5% हिस्सा (जीवन व्यवसाय)

₹ करोड़ में



## जीवन निधि, कुल अधिशेष, केन्द्र सरकार को प्रदत्त हिस्सा एवं प्रदत्त कर

सारणी नं. 5

(₹ करोड़ में)

| वर्ष      | जीवन निधि  | मूल्यांकन अधिशेष (जीवन) | रोका गया अधिशेष | केन्द्र सरकार को प्रदत्त 5% हिस्सा जीवन व्यवसाय | केन्द्र सरकार को 100% हिस्सा (पूँजी मोचन एवं नि. वा. व्यवसाय) | सरकार को प्रदत्त कर की राशि सेवा कर सहित (जीवन) |
|-----------|------------|-------------------------|-----------------|---|---|---|
| 2012-2013 | 1433103.14 | 28727.64                | —               | 1436.38   | 0.42  | 6714.80   |
| 2013-2014 | 1607024.98 | 32685.21                | —               | 1634.27   | 0.63  | 6267.30   |
| 2014-2015 | 1824194.95 | 36060.41                | —               | 1803.05   | 1.30  | 6647.78   |

\* पिछले वर्ष के आँकड़ों को आवश्यकता अनुसार पुनः संग्रहित किया गया है।

## कुल निवेश: 2014-15

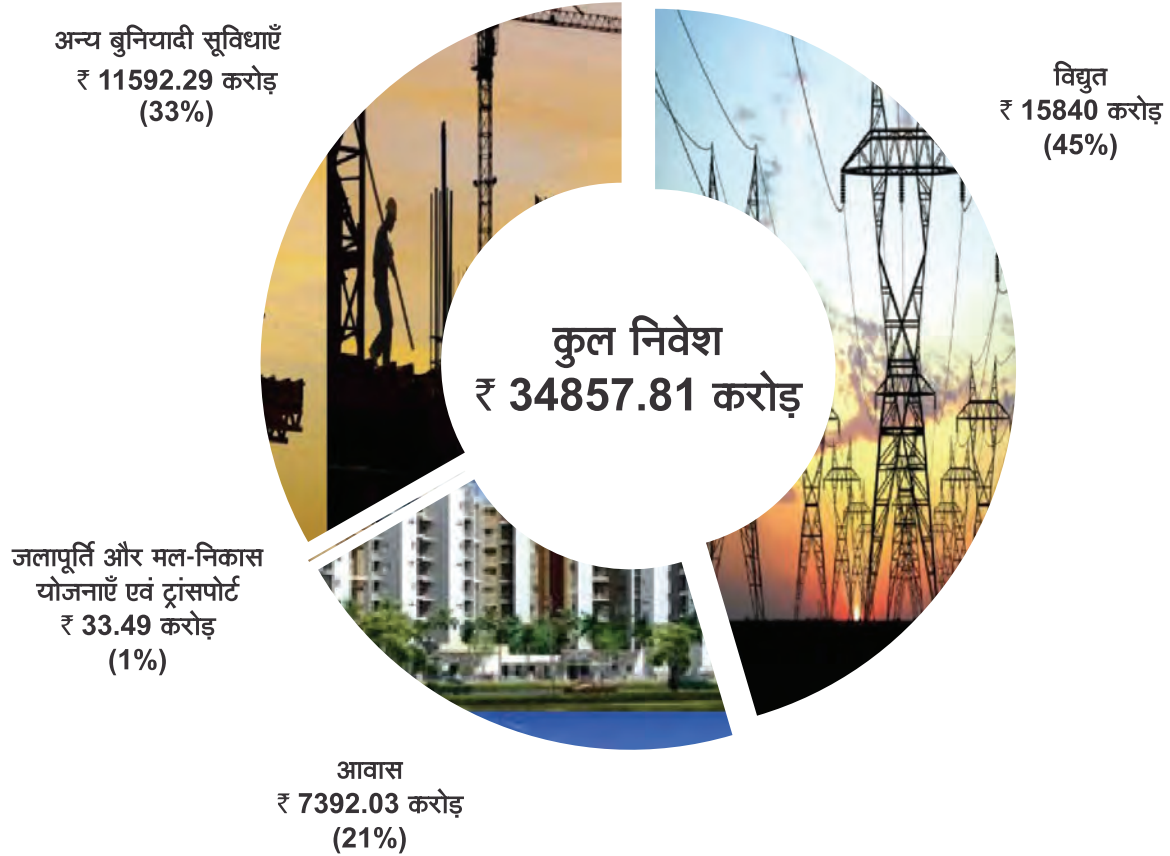


### 31 मार्च 2015 को निवेश

#### सारणी नं. 6

|   | ₹ करोड़ में       |
|---|-------------------|
| <b>भारत में निवेश</b>                             |                   |
| I ऋण  | 105957.10         |
| II प्रतिभूतियाँ, अन्य                             | 1774092.55        |
| III मुद्रा बाज़ार निवेश                           | 63157.53          |
| <b>कुल (भारत में)</b>                             | <b>1943207.18</b> |
| <b>भारत में निवेश</b>                             |                   |
| I ऋण  | 149.50            |
| II प्रतिभूतियाँ, अन्य                             | 2846.47           |
| III मुद्रा बाज़ार                                 | 46.17             |
| <b>कुल (भारत के बाहर)</b>                         | <b>3042.14</b>    |
| <b>कुल जोड़ (भारत में एवं भारत के बाहर) [सकल]</b> | <b>1946249.32</b> |

## बुनियादी ढांचे एवं सामाजिक क्षेत्रों में निवेश 2014-15



आधारभूत संरचना तथा समाजोन्मुख कार्यों के लिए  
विभिन्न संस्थाओं को अग्रिम दिए गए ऋण, ऋणपत्र और इक्विटी

### सारणी नं. 7

| क्षेत्र  | 2014-2015 वर्ष में दी गई अग्रिम राशि (₹ करोड़ में) |
|--|--|
| 1. विद्युत   | 15840.00   |
| 2. आवास  |  |
| (क) आवास योजनाओं के लिए राज्य सरकारों को दिये गये ऋण       | 10.00  |
| (ख) शिखर सहकारी आवास वित्त समितियाँ और अन्य को दिये गये ऋण | 5.00   |
| (ग) आवास वित्त कंपनियों को दिए गये ऋण, ऋण पत्र, इत्यादि    | 7377.03  |
| 3. जलापूर्ति और मल-निकास योजनाएँ                           | 33.49  |
| 4. सड़क और पुलों/एसआरटीसी                                  | 76.94  |
| 5. अन्य बुनियादी सुविधाएँ                                  | 11515.35   |
| <b>कुल</b>   | <b>34857.81</b>                                    |



## दावों का निपटान

## सारणी नं. 8

| वर्ष    | वर्ष के दौरान निपटाए गये दावे |                       |   |                     |                       |  |
|---------|-------------------------------|-----------------------|---|---------------------|-----------------------|--|
|         | परिपक्वता                     |                       |   | मृत्यु              |                       |  |
|         | संख्या<br>(लाख में)           | राशि<br>(₹ करोड़ में) | परिपक्वता<br>दावे में<br>बकाया का प्रतिशत | संख्या<br>(लाख में) | राशि<br>(₹ करोड़ में) | मृत्यु दावे में<br>बकाया का<br>प्रतिशत |
| 2012-13 | 173.85                        | 64630.13              | 0.53                                      | 9.78                | 9447.71               | 0.90                                   |
| 2013-14 | 248.87                        | 81424.54              | 0.33                                      | 10.13               | 9761.91               | 0.48                                   |
| 2014-15 | 222.17                        | 79365.71              | 0.23                                      | 10.15               | 11092.45              | 0.44                                   |

पिछले तीन वर्षों के लिए संख्या में बकाया दावों का प्रतिशत।

## 31 मार्च 2015 तक राज्य अनुसार सामाजिक सुरक्षा योजना व्याप्ति

## सारणी नं. 9

| राज्य/यूटीएस                     | कुल नवव्यवसाय<br>31 मार्च 2015 तक | पुर्नचलित       |                |                | कुल पुर्नचलित   | कुल व्याप्ती    |
|----------------------------------|-----------------------------------|-----------------|----------------|----------------|-----------------|-----------------|
|                                  |                                   | एबीवाई          | एकेबीवाई       | एसएसजीएस       |                 |                 |
| आन्ध्र प्रदेश                    | 1125860                           | 6418182         | 160836         |                | 6579018         | 7704878         |
| अरुणाचल प्रदेश                   | 15639                             | 0               | 12056          |                | 12056           | 27695           |
| असम                              | 285922                            | 22792           | 118881         |                | 141673          | 427595          |
| बिहार                            | 355926                            | 2301            | 162699         |                | 165000          | 520926          |
| चंडीगढ़                          | 0                                 | 4118            | 1000           |                | 5118            | 5118            |
| छत्तीसगढ़                        | 1597952                           | 32491           | 91073          |                | 123564          | 1721516         |
| दिल्ली                           | 18762                             | 7281            | 21703          |                | 28984           | 47746           |
| गोवा                             | 6226                              | 41504           | 2491           |                | 43995           | 50221           |
| गुजरात                           | 209663                            | 593547          | 94684          |                | 688231          | 897894          |
| हरियाणा                          | 60245                             | 0               | 49134          |                | 49134           | 109379          |
| हिमाचल प्रदेश                    | 22173                             | 16987           | 36612          |                | 53599           | 75772           |
| जम्मू और काश्मीर                 | 44840                             | 3008            | 56966          |                | 59974           | 104814          |
| झारखण्ड                          | 185461                            | 90169           | 66199          |                | 156368          | 341829          |
| कर्नाटक                          | 1358740                           | 1636925         | 121428         |                | 1758353         | 3117093         |
| केरला                            | 1230287                           | 44689           | 66030          | 1376           | 112095          | 1342382         |
| मध्य प्रदेश                      | 330291                            | 6653079         | 162390         | 3177000        | 9992469         | 10322760        |
| महाराष्ट्र                       | 395437                            | 7508176         | 195045         |                | 7703221         | 8098658         |
| मणिपुर                           | 10191                             | 0               | 19771          |                | 19771           | 29962           |
| मेघालय                           | 17885                             | 0               | 7842           |                | 7842            | 25727           |
| मिज़ोरम                          | 844                               | 0               | 3744           |                | 3744            | 4588            |
| नागालैंड                         | 357                               | 350             | 6910           |                | 7260            | 7617            |
| ओडिशा                            | 1104520                           | 893278          | 126003         |                | 1019281         | 2123801         |
| पुदुचेरी                         | 41067                             | 53993           | 1576           |                | 55569           | 96636           |
| पंजाब                            | 1205069                           | 3359            | 51483          |                | 54842           | 1259911         |
| राजस्थान                         | 852393                            | 1061794         | 110247         |                | 1172041         | 2024434         |
| सिक्कीम                          | 130                               | 0               | 2436           |                | 2436            | 2566            |
| तामिलनाडू                        | 959175                            | 230004          | 87905          | 8594           | 326503          | 1285678         |
| तेलंगाना                         | 2030545                           | 46341           |                |                | 46341           | 2076886         |
| त्रिपुरा                         | 2235                              | 18747           | 19822          |                | 38569           | 40804           |
| उत्तर प्रदेश                     | 944150                            | 37481           | 330886         |                | 368367          | 1312517         |
| उत्तराखंड                        | 47587                             | 668568          | 32015          |                | 700583          | 748170          |
| पश्चिम बंगाल                     | 137135                            | 91053           | 209075         |                | 300128          | 437263          |
| अंदमान निकोबार द्वीप             | 2                                 | 0               | 1397           |                | z1397           | 1399            |
| लक्षद्वीप                        |                                   | 0               | 203            |                | 203             | 203             |
| दमन और दीव                       |                                   | 0               | 202            |                | 202             | 202             |
| दादरा एवं नगर हवेली              | 16                                | 0               | 466            |                | 466             | 482             |
| <b>कुल राशि 31 मार्च 2015 तक</b> | <b>14596725</b>                   | <b>26180217</b> | <b>2431210</b> | <b>3186970</b> | <b>31798397</b> | <b>46395122</b> |

# परिशिष्ट - I

वर्ष 2014 - 2015 के दौरान निगम के सदस्य

| नाम व पदनाम   | शैक्षणिक योग्यता   | विशेषज्ञता का क्षेत्र                       | निदेशकारिता का पद | कुल बैठक में उपस्थिति | कुल बैठक शुल्क प्रदत्त |
|---|--|---|-------------------|-----------------------|------------------------|
| श्री एस. के. रॉय, अध्यक्ष   | एमए, एलएलएम, पीएचडी  | बीमा  | अध्यक्ष           | 4                     | लागू नहीं              |
| श्री सुशोभन सरकार, प्रबंध निदेशक (सेवानिवृत्ति 31.05.2014)  | बीएससी (भौतिकी), डिप. मैनेजमेंट स्टडीज, एम.एफ.एम.          | बीमा  | प्रबंध निदेशक     | 0                     | लागू नहीं              |
| श्री एस. बी. मायनाक, प्रबंध निदेशक  | बी. कॉम, एसीए  | बीमा  | प्रबंध निदेशक     | 4                     | लागू नहीं              |
| श्री वी. के. शर्मा, प्रबंध निदेशक   | एम.एस.सी.  | बीमा  | प्रबंध निदेशक     | 4                     | लागू नहीं              |
| श्रीमती ऊषा सांगवान, प्रबंध निदेशक  | अर्थशास्त्र में स्नातकोत्तर, पीजीडीएम (म.सं.प्र.)          | बीमा  | प्रबंध निदेशक     | 4                     | लागू नहीं              |
| श्री अरविंद मायाराम, वित्त सचिव एवं सचिव (डीईए), वित्त मंत्रालय, भारत सरकार (अवधि 26.11.2014 पर समाप्त) | एम.ए. (राजनीति शास्त्र) फाइनेन्स में डॉक्टरेट              | अर्थशास्त्र और लोक प्रशासन                  | सदस्य             | 1                     | लागू नहीं              |
| श्री राजीव टकरु, सचिव (डीएफएस), वित्त मंत्रालय, भारत सरकार (अवधि 02.04.2014 पर समाप्त)                  | मैक. इंजी., पुलिस प्रशासन में स्नातकार                     | अर्थशास्त्र और लोक प्रशासन                  | सदस्य             | 0                     | लागू नहीं              |
| श्री गुरुदयाल सिंह संधु, सचिव (डीएफएस), वित्त मंत्रालय, भारत सरकार (अवधि 02.04.2014 से 12.11.2014)      | बीए (आनर्स), इकोनोमेट्रिक्स, एम. कॉम.                      | अर्थशास्त्र और लोक प्रशासन                  | सदस्य             | 2                     | लागू नहीं              |
| श्री राजीव महर्षि, वित्त सचिव एवं सचिव (डीईए), वित्त मंत्रालय, भारत सरकार (26.11.2014 से)               | एम.ए., एमबीए व्यवसाय प्रबंधन                               | अर्थशास्त्र और लोक प्रशासन                  | सदस्य             | 0                     | लागू नहीं              |
| डॉ हसमुख अढ़िया, सचिव (डीएफएस), वित्त मंत्रालय, भारत सरकार (12.11.2014 से)                              | एम.कॉम, डिप्लोमा पब्लिक पॉलिसी और मैनेजमेंट, पीएचडी (योगा) | अर्थशास्त्र और लोक प्रशासन                  | सदस्य             | 2                     | लागू नहीं              |
| श्री ए. के. रॉय, अध्यक्ष एवं प्रबंध निदेशक जीआईसी सी  | बी. टेक (ऑनर्स), एफआईआईआई                                  | बीमा  | पदेन सदस्य        | 2                     | लागू नहीं              |
| श्री अश्वनी कुमार, अध्यक्ष एवं प्रबंध निदेशक, देना बैंक   | एम.एस.सी. (रसायन), सीएआईआईबी                               | बैंकिंग                                     | सदस्य             | 4                     | लागू नहीं              |
| श्री ए. एस. चीमा (अवधि 06.10.2014 पर समाप्त)  | बी.ई. (कम्प्यूटर साइन्स), एम.ए. (लोक प्रशासन)              | सामाजिक कार्य, ग्रामीण विपणन और लोक प्रशासन | गैर सरकारी सदस्य  | 2                     | ₹ 20,000               |
| श्रीमती मंजरी कक्कड़  | एम.एस.सी. (रसायन विज्ञान), व्यवसाय प्रशासन में डिप्लोमा    | कराधान, वित्त प्रशासन और गवर्नेंस           | गैर सरकारी सदस्य  | 4                     | ₹ 40,000               |
| श्री संजय क्ल्लापूर   | बी. कॉम., एमबीए, एसीएमए, पीएचडी                            | प्रबंधन, वित्त एवं लेखा                     | गैर सरकारी सदस्य  | 4                     | ₹ 40,000               |

वर्ष के दौरान चार बोर्ड की बैठकों का आयोजन किया गया।

## निगम के वर्तमान सदस्य\*

| नाम व पदनाम  | शैक्षणिक योग्यता  | विशेषज्ञता का क्षेत्र             | निदेशकारिता का पद |
|--|---|-----------------------------------|-------------------|
| श्री एस. के. रॉय, अध्यक्ष                              | एमए, एलएलएम, पीएचडी                                     | बीमा                              | अध्यक्ष           |
| श्री एस. बी. मायनाक, प्रबंध निदेशक                     | बी.कॉम, एसीए  | बीमा                              | प्रबंध निदेशक     |
| श्री वी. के. शर्मा, प्रबंध निदेशक                      | एम.एस.सी.   | बीमा                              | प्रबंध निदेशक     |
| श्रीमती ऊषा सांगवान, प्रबंध निदेशक                     | अर्थशास्त्र में स्नातकोत्तर, पीजीडीएम (म.सं.प्र.)       | बीमा                              | प्रबंध निदेशक     |
| श्री शक्तिकांत दास (28.09.2015 से)                     | स्नातकोत्तर (इतिहास)                                    | अर्थशास्त्र और लोक प्रशासन        | सदस्य             |
| श्रीमती स्नेहलता श्रीवास्तव, (04.09.2015 से)           | स्नातकोत्तर (भूगोल)                                     | अर्थशास्त्र और लोक प्रशासन        | सदस्य             |
| श्री अश्वनी कुमार अध्यक्ष एवं प्रबंध निदेशक, देना बैंक | एमएससी (रसायन विज्ञान), सीएआईआईबी                       | बैंकिंग                           | सदस्य             |
| श्रीमती मंजरी कक्कड़                                   | एम.एस.सी. (रसायन विज्ञान), व्यवसाय प्रशासन में डिप्लोमा | कराधान, वित्त प्रशासन और गवर्नेंस | गैर सरकारी सदस्य  |
| श्री संजय क्ल्लापूर                                    | बीकॉम, एमबीए, एसीएमए, पीएचडी                            | प्रबंधन, वित्त एवं लेखा           | गैर सरकारी सदस्य  |

\*दिनांक 28.10.2015

## वर्ष 2014 - 2015 के दौरान विभिन्न समितियों के सदस्य

## कार्यकारी समिति के सदस्य

| नाम व पदनाम                         | बैठकों में उपस्थिति | कुल बैठक शुल्क प्रदत्त |
|-------------------------------------|---------------------|------------------------|
| श्री एस. के. रॉय                    | 02                  | लागू नहीं              |
| श्री सुशोभन सरकार (31.05.2014 तक)   | 08                  | लागू नहीं              |
| श्री एस. बी. मायनाक                 | 07                  | लागू नहीं              |
| श्रीमती ऊषा सांगवान (10.07.2014 से) | 05                  | लागू नहीं              |
| श्री ए. के. रॉय                     | 08                  | लागू नहीं              |
| श्रीमती मंजरी कक्कड़                | 07                  | ₹ 35,000/-             |
| श्री वी. के. शर्मा (विशेष अतिथि)    |                     |                        |

## निवेश समिति के सदस्य

| नाम व पदनाम  | बैठकों में उपस्थिति | कुल बैठक शुल्क प्रदत्त |
|--|---------------------|------------------------|
| श्री एस. के. रॉय                                     | 11                  | लागू नहीं              |
| श्री सुशोभन सरकार (31.05.2014 तक)                    | 02                  | लागू नहीं              |
| श्री एस. बी. मायनाक                                  | 11                  | लागू नहीं              |
| श्री वी. के. शर्मा (10.07.2014 से)                   | 08                  | लागू नहीं              |
| श्री गुरदयाल सिंह संधु (04.04.2014 से 12.11.2014 तक) | 05                  | लागू नहीं              |
| डॉ हसमुख अढ़िया (22.11.2014 से)                      | 05                  | लागू नहीं              |
| श्री ए. के. रॉय                                      | 09                  | लागू नहीं              |
| श्री अश्वनी कुमार                                    | 11                  | लागू नहीं              |
| श्री ए. एस. चीमा (06.10.2014 तक)                     | 04                  | ₹ 20,000/-             |
| श्री पी. के. अरोड़ा                                  | 08                  | लागू नहीं              |
| श्रीमती ऊषा सांगवान (विशेष अतिथि)                    |                     |                        |

## भवन सलाहकार समिति के सदस्य

| नाम व पदनाम                        | बैठकों में उपस्थिति | कुल बैठक शुल्क प्रदत्त |
|------------------------------------|---------------------|------------------------|
| श्री एस. के. रॉय                   | 02                  | लागू नहीं              |
| श्री वी. के. शर्मा                 | 02                  | लागू नहीं              |
| श्री अश्वनी कुमार                  | 02                  | लागू नहीं              |
| श्रीमती मंजरी कक्कड़               | 02                  | ₹ 10,000/-             |
| श्री ए. बी. वैद्य                  | 02                  | ₹ 10,000/-             |
| श्री सौवीक बैनर्जी (20.06.2014 से) | 02                  | ₹ 10,000/-             |

## लेखा परीक्षण समिति के सदस्य

| नाम व पदनाम                          | बैठकों में उपस्थिति | कुल बैठक शुल्क प्रदत्त |
|--------------------------------------|---------------------|------------------------|
| श्री ए. के. रॉय                      | 04                  | लागू नहीं              |
| श्री ए. एस. चीमा (06.10.2014 तक)     | 02                  | ₹ 10,000/-             |
| श्री संजय क्ल्लापूर                  | 05                  | ₹ 25,000/-             |
| श्रीमती मंजरी कक्कड़ (09.09.2014 तक) | 03                  | ₹ 15,000/-             |

**जोखिम प्रबंधन समिति के सदस्य**

| नाम व पदनाम          | बैठकों में उपस्थिति | कुल बैठक शुल्क प्रदत्त |
|----------------------|---------------------|------------------------|
| श्री ए. के. रॉय      | 03                  | लागू नहीं              |
| श्रीमती ऊषा सांगवान  | 04                  | लागू नहीं              |
| श्री अश्वनी कुमार    | 04                  | लागू नहीं              |
| श्रीमती मंजरी कक्कड़ | 04                  | ₹ 20,000/-             |
| श्री संजय क्ल्लापूर  | 04                  | ₹ 20,000/-             |

**पॉलिसीधारक संरक्षण समिति के सदस्य**

| नाम व पदनाम                         | बैठकों में उपस्थिति | कुल बैठक शुल्क प्रदत्त |
|-------------------------------------|---------------------|------------------------|
| श्री वी. के. शर्मा                  | 04                  | लागू नहीं              |
| श्रीमती ऊषा सांगवान                 | 03                  | लागू नहीं              |
| श्री ए. एस. चीमा (06.10.2014 तक)    | 02                  | ₹ 10,000/-             |
| श्री संजय क्ल्लापूर (09.09.2014 से) | 03                  | ₹ 15,000/-             |

**शेयरधारक निदेशक चुनाव समिति के सदस्य**

| नाम व पदनाम                                       | बैठकों में उपस्थिति | कुल बैठक शुल्क प्रदत्त |
|---|---------------------|------------------------|
| श्री एस. के. रॉय                                  | 01                  | लागू नहीं              |
| श्री एस. बी. मायनाक (20.06.2014 से 09.09.2014 तक) | 01                  | लागू नहीं              |
| श्री वी. के. शर्मा (09.09.2014 से)                | 00                  | लागू नहीं              |
| श्रीमती मंजरी कक्कड़                              | 01                  | ₹ 5,000/-              |

**लाभ सहित समिति के सदस्य**

| नाम व पदनाम          | बैठकों में उपस्थिति | कुल बैठक शुल्क प्रदत्त |
|----------------------|---------------------|------------------------|
| श्री एस. के. रॉय     | 02                  | लागू नहीं              |
| श्री एन. एम. गोवर्धन | 02                  | ₹ 10,000/-             |
| श्रीमती मंजरी कक्कड़ | 01                  | ₹ 10,000/-             |
| श्री पी. के. अरोड़ा  | 02                  | लागू नहीं              |

## वर्ष 31.03.2015 को निगम के वरिष्ठ अधिकारी

**श्री एस. के. रॉय**  
अध्यक्ष

**श्री मायनाक एस. बी.**  
प्रबंध निदेशक

**श्री शर्मा वी के.**  
प्रबंध निदेशक

**श्रीमती सांगवान उषा**  
प्रबंध निदेशक

**श्री कण्डवाल राजेश**  
प्रबंध निदेशक एवं प्रमुख कार्यकारी अधिकारी, बहरीन

**श्री भार्गव एच.**  
क्षेत्रीय प्रबंधक (प्रभारी) क्षेत्रीय कार्यालय, कोलकाता

**श्री साठे एन. बी.**  
प्रमुख कार्यकारी (एलआईसी एनएमएफ एएमसी लि.), केन्द्रीय कार्यालय, मुंबई

**श्री वेणूगोपाल बी.**  
कार्यकारी निदेशक (आई.टी./बीपीआर), केन्द्रीय कार्यालय, मुंबई

**श्री साह वी**  
क्षेत्रीय प्रबंधक (प्रभारी), क्षेत्रीय कार्यालय, मुंबई

**श्री श्रीवास्तव एस.**  
क्षेत्रीय प्रबंधक (प्रभारी), क्षेत्रीय कार्यालय, कानपुर

**श्री रथ पी. के.**  
कार्यकारी निदेशक (आंतरिक लेखा परीक्षण), केन्द्रीय कार्यालय, मुंबई

**सुश्री डिखले एस. एस.**  
कार्यकारी निदेशक (मांसवि/सिवि/नियो), केन्द्रीय कार्यालय, मुंबई

**श्रीमती शर्मा सुनिता**  
प्रमुख कार्यकारी (एचएफएल), केन्द्रीय कार्यालय, मुंबई

**श्री कबुई टी. टी.**  
क्षेत्रीय प्रबंधक (प्रभारी), क्षेत्रीय कार्यालय, दिल्ली

**श्री शिंदे आर. जी**  
प्रमुख कार्यकारी (एलआईसीएचएफएल केअर), केन्द्रीय कार्यालय, मुंबई

**सुश्री बोदरा पूनम**  
कार्यकारी निदेशक (बीमा लेखन एवं पुनर्विमा), केन्द्रीय कार्यालय, मुंबई

**श्री गणेश के.**  
क्षेत्रीय प्रबंधक (प्रभारी), क्षेत्रीय कार्यालय, हैदराबाद

**श्री कुमार एम. आर.**  
कार्यकारी निदेशक (कार्मिक), केन्द्रीय कार्यालय, मुंबई

**श्री आनंद विपिन**  
कार्यकारी निदेशक (प्रत्यक्ष विपणन), केन्द्रीय कार्यालय, मुंबई

**श्री बालकृष्ण एम. आर.**  
प्राचार्य, क्षेत्रीय प्रशिक्षण केन्द्र, चेन्नई

**श्री अग्रवाल नीरज**  
कार्यकारी निदेशक (निगमित संप्रेषण), केन्द्रीय कार्यालय, मुंबई

**श्री चावला एन. पी.**  
क्षेत्रीय प्रबंधक (प्रभारी), क्षेत्रीय कार्यालय, पटना

**श्री सत्या कुमार वी.**  
कार्यकारी निदेशक (सूक्ष्म बीमा), केन्द्रीय कार्यालय, मुंबई

**श्री सुदर्शन आर.**  
कार्यकारी निदेशक (सूचना प्रौद्योगिकी/संसाधक विकास), केन्द्रीय कार्यालय, मुंबई

**श्री सुसील कुमार टी. सी.**  
कार्यकारी निदेशक (विपणन/बै.एश्यु/वैकल्पिक प्रणाली), केन्द्रीय कार्यालय, मुंबई

**श्री गुप्ता मुकेश कुमार**  
निदेशक, प्र.वि.के., मुंबई

**श्री राज कुमार**  
कार्यकारी निदेशक (संपदा एवं का. से./एसबीयूई), केन्द्रीय कार्यालय, मुंबई

**श्री कुटुंबे पी. एच.**  
कार्यकारी निदेशक (निवेश/परिचालन), केन्द्रीय कार्यालय, मुंबई

**श्री बन्दोपाध्याय एस.**  
कार्यकारी निदेशक (पेंशन फंड), केन्द्रीय कार्यालय, मुंबई

**श्री भट्टाचार्य एस. एन.**  
कार्यकारी निदेशक (विपणन/उत्पादन विकास), केन्द्रीय कार्यालय, मुंबई

**श्री शशिकुमार एच. एस.**  
कार्यकारी निदेशक (हेल्थ बीमा), केन्द्रीय कार्यालय, हैदराबाद

**श्री थामोदरन आर.**  
कार्यकारी निदेशक (निवेश: मॉनि/अकॉट्स), केन्द्रीय कार्यालय, मुंबई

**श्री चन्द्रशेखरन वी.**  
कार्यकारी निदेशक (वित्त एवं लेखा), केन्द्रीय कार्यालय, मुंबई

**श्री प्रसाद रविशंकर**  
कार्यकारी निदेशक (विपणन-मु.जी.बी.एस.), केन्द्रीय कार्यालय, मुंबई

**श्री कुन्नेल प्रेम**  
प्रमुख सतर्कता अधिकारी, यु.आई.आई.सी., चेन्नई

**सुश्री सहदेव किरण**  
कार्यकारी निदेशक (बोर्ड/जी.जे.एफ.), केन्द्रीय कार्यालय, मुंबई

**श्री चौधरी रवि**  
प्रमुख सतर्कता अधिकारी, जी.आई.सी., मुंबई

**श्री नल्लाकुट्टालम् एल.**  
कार्यकारी निदेशक (निरीक्षण), केन्द्रीय कार्यालय, मुंबई

**श्रीमती कुरूप एच. एल.**  
प्राचार्य, क्षेत्रीय प्रशिक्षण केन्द्र, आकूर्डी

**श्री वेणूगोपाल पी.**  
महासचिव, भारतीय बीमा संस्थान, मुंबई

**श्री नागन्याल के. एस.**  
क्षेत्रीय प्रबंधक (प्रभारी), क्षेत्रीय कार्यालय, भोपाल

**श्री विकास राव**  
कार्यकारी निदेशक (पेंशन एवं समूह योजना), केन्द्रीय कार्यालय, मुंबई

**श्री सिथार्थन टी.**  
क्षेत्रीय प्रबंधक (प्रभारी), क्षेत्रीय कार्यालय, चेन्नई

**श्री थंगवेल एस.**  
कार्यकारी निदेशक (अभियांत्रिकी), केन्द्रीय कार्यालय, मुंबई

**श्री दास डी.**

अतिरिक्त निदेशक, प्र.वि.के., मुंबई

**श्री रमन्नाराव एस. वी.**

कार्यकारी निदेशक (नि.यो./न.प्र.), केन्द्रीय कार्यालय, मुंबई

**श्री बिसवास बी. सी.**

कार्यकारी निदेशक (ग्राहक संबंध प्रबंधन), केन्द्रीय कार्यालय, मुंबई

**कु. पद्यजा भास्करन**

प्रमुख कार्यकारी (कार्ड), केन्द्रीय कार्यालय, दिल्ली

**श्री सुद आर. के.**

कार्यकारी निदेशक (आर.टी.आई./सी.पी.आई.ओ.), केन्द्रीय कार्यालय, मुंबई

**श्री दत्ता आर. सी.**

प्रमुख (एस.बी.ए.), केन्द्रीय कार्यालय, मुंबई

**श्री बॅनर्जी डी. के.**

मुख्य अभियंता (अभियांत्रिकी), केन्द्रीय कार्यालय, मुंबई

**श्री दास एस. के.**

प्राचार्य, क्षेत्रीय प्रशिक्षण केन्द्र, कोलकाता

**श्री सक्सेना वी. के.**

मुख्य अभियंता (अभियांत्रिकी), क्षेत्रीय कार्यालय, दिल्ली

**श्री हरिहरण सी.**

मुख्य अभियंता (अभियांत्रिकी), क्षेत्रीय कार्यालय, चेन्नई

**श्री राकेश कुमार**

प्रमुख सतर्कता अधिकारी, ओ.आई.सी.एल., दिल्ली

**श्री विजयराघवन वी.**

प्रादेशिक प्रबंधक (ग्राहक संबंध प्रबंधन), क्षेत्रीय कार्यालय, चेन्नई

**श्री संजीव कुमार**

प्रादेशिक प्रबंधक (ग्राहक संबंध प्रबंधन), क्षेत्रीय कार्यालय, दिल्ली

**श्री सिंघल के. के.**

प्रमुख (निवेश/जो.प्र. अनुसंधान), केन्द्रीय कार्यालय, मुंबई

**श्री प्रभात एस.**

प्रमुख (का.से.), केन्द्रीय कार्यालय, मुंबई

**श्री चावला जी. एस.**

प्रमुख (आईटीएसडी), केन्द्रीय कार्यालय, मुंबई

**श्री कुमार राकेश**

प्रादेशिक प्रबंधक (का. एवं औ.सं.), क्षेत्रीय कार्यालय, दिल्ली

**श्रीमती नलिनी एम. रत्नम**

प्रमुख (लाएजन), केन्द्रीय कार्यालय, दिल्ली

**श्री पंगती दिनेश के.**

प्रादेशिक प्रबंधक (विपणन), क्षेत्रीय कार्यालय, मुंबई

**श्री मोहन्ती डी. पी.**

प्रादेशिक प्रबंधक (का. एवं औ.सं.), क्षेत्रीय कार्यालय, कोलकाता

**श्री चतुर्वेदी आर.**

प्रमुख (ग्राहक संबंध प्रबंधन), केन्द्रीय कार्यालय, मुंबई

**श्री सिंह एस. सी.**

प्रादेशिक प्रबंधक (पेंशन एवं समूह योजना), क्षेत्रीय कार्यालय, कोलकाता

**श्री राजीवन नायर के.**

प्रादेशिक प्रबंधक (का. से. एवं संपदा), क्षेत्रीय कार्यालय, चेन्नई

**श्री अनिल कुमार जे.**

प्रादेशिक प्रबंधक (का. एवं औ.सं.), क्षेत्रीय कार्यालय, पटना

**श्री जैन पी. के.**

प्रादेशिक प्रबंधक (पेंशन एवं समूह योजना), क्षेत्रीय कार्यालय, दिल्ली

**श्री मोलरी पी. के.**

प्रमुख (वित्त एवं लेखा), केन्द्रीय कार्यालय, मुंबई

**श्री कोटेश्वर राव पी.**

प्रमुख (विनेश/प्राचालन), केन्द्रीय कार्यालय, मुंबई

**श्रीमती कुलकर्णी एम. जे.**

प्रमुख (प्रभारी)(बीमांकन/एसीजीसी), केन्द्रीय कार्यालय, मुंबई

**श्रीमती हिंदोयार तारणी शिला**

प्रादेशिक प्रबंधक (का. एवं औ.सं.), क्षेत्रीय कार्यालय, मुंबई

**श्रीमती सरखेल एम.**

प्रादेशिक प्रबंधक (का.से.), क्षेत्रीय कार्यालय, मुंबई

**श्रीमती जैन रेणु**

प्राचार्य, क्षेत्रीय प्रशिक्षण केन्द्र, गुडगांव

**श्रीमती जयश्री ए. एस.**

प्रादेशिक प्रबंधक (का.से.), क्षेत्रीय कार्यालय, दिल्ली

**श्री रविचन्द्रन एम.**

प्रादेशिक प्रबंधक (विपणन), क्षेत्रीय कार्यालय, चेन्नई

**श्री राजसेखर एस.**

प्राचार्य, क्षेत्रीय प्रशिक्षण केन्द्र, हैदराबाद

**श्री सिन्हा एन. पी.**

प्रादेशिक प्रबंधक (विपणन), क्षेत्रीय कार्यालय, हैदराबाद

**श्री मेन्दिरत्ता टी. आर.**

प्रमुख (कार्मिक), केन्द्रीय कार्यालय, मुंबई

**श्री वर्मा एम. एम. एल.**

प्रमुख (निवेश/मॉनि.), केन्द्रीय कार्यालय, मुंबई

**श्री मोहन्ती एस.**

प्रमुख (विधि), केन्द्रीय कार्यालय, मुंबई

**श्रीमती आईप मिनी**

प्रादेशिक प्रबंधक (संपदा), क्षेत्रीय कार्यालय, मुंबई

**श्री मसिल जेयामोहन पी.**

प्रादेशिक प्रबंधक (का. एवं औ.सं.), क्षेत्रीय कार्यालय, चेन्नई

**श्री राजु उपाध्याय**

मुख्य वास्तुविद (अभियांत्रिकी), केन्द्रीय कार्यालय, मुंबई

**श्रीमती रेणुका एस.**

प्रादेशिक प्रबंधक (ग्राहक संबंध प्रबंधन), क्षेत्रीय कार्यालय, मुंबई

**श्री गुप्ता अनिल**

प्रादेशिक प्रबंधक (विपणन), क्षेत्रीय कार्यालय, दिल्ली

**श्री पटनाईक बी. सी.**

प्रादेशिक प्रबंधक (ग्राहक संबंध प्रबंधन), क्षेत्रीय कार्यालय, कानपुर

**श्री अनुप कुमार**

प्रादेशिक प्रबंधक (विपणन), क्षेत्रीय कार्यालय, कोलकाता

**श्री सिन्हा एच. एस. बी.**

प्रमुख (विपणन), केन्द्रीय कार्यालय, मुंबई



**श्री जोशी डी. एन.**

प्रादेशिक प्रबंधक (विपणन), क्षेत्रीय कार्यालय, कानपुर

**श्री रेड्डी के. एस.**

प्रादेशिक प्रबंधक (पेंशन एवं समूह योजना), क्षेत्रीय कार्यालय, मुंबई

**सुश्री कौल नवीन**

प्रमुख (संपदा), केन्द्रीय कार्यालय, मुंबई

**सुश्री धामणे साधना पी.**

प्रमुख (निवेश/प्रचालन), केन्द्रीय कार्यालय, मुंबई

**श्री कदिरेसन के.**

प्रभारी अधिकारी, निगमित कार्यालय, सिंगापुर

**श्री भगत दिनेश के.**

प्रमुख (पेंशन एवं समूह योजना), केन्द्रीय कार्यालय, मुंबई

**श्री कुमार महेन्द्र**

प्रादेशिक प्रबंधक (विपणन), क्षेत्रीय कार्यालय, मुंबई

**श्री प्रकाश चंद**

प्रमुख (क.सं.), केन्द्रीय कार्यालय, मुंबई

**श्री स्वर्गिअरी ए.**

प्रादेशिक प्रबंधक (का.से.), क्षेत्रीय कार्यालय, कोलकाता

**श्री संगम पी. के.**

मुख्य अभियंता (अभियांत्रिकी), क्षेत्रीय कार्यालय, हैदराबाद

**श्रीमती चंद्रा निरूपमा**

प्रादेशिक प्रबंधक (संपदा), क्षेत्रीय कार्यालय, दिल्ली

**श्रीमती चक्रवर्ति अर्पिता एस.**

प्रमुख (ग्राहक संबंध प्रबंधन), केन्द्रीय कार्यालय, मुंबई

**श्री प्रवीण कुमार**

प्रमुख (मासविप्र), केन्द्रीय कार्यालय, मुंबई

**श्री राऊत मिहिर कुमार**

प्रादेशिक प्रबंधक (का.एवं औ.सं.), क्षेत्रीय कार्यालय, भोपाल

**श्री मखीजा महेंद्र**

प्रादेशिक प्रबंधक (का. एवं औ.सं.), क्षेत्रीय कार्यालय, कानपुर

**श्री मोकाशी एस. एन.**

प्रादेशिक प्रबंधक (ग्राहक संबंध प्रबंधन), क्षेत्रीय कार्यालय, पटना

**श्रीमती पँवार प्रिती**

प्रमुख (आंतरराष्ट्रीय प्रचालन), केन्द्रीय कार्यालय, मुंबई

**श्री श्रीधर राव पी.**

प्रमुख (निवेश/प्रचालन), केन्द्रीय कार्यालय, मुंबई

**श्री मुखर्जी ए.**

निदेशक (भा.बी. संस्थान), केन्द्रीय कार्यालय, मुंबई (बीमा एकेडमी)

**श्री वर्मा संजय**

प्रमुख (पेंशन एवं समूह योजना), केन्द्रीय कार्यालय, मुंबई

**सुश्री सेठ इना**

प्राचार्य, क्षेत्रीय प्रशिक्षण केन्द्र, भोपाल

**श्री सोम डी.**

प्रादेशिक प्रबंधक (विपणन), क्षेत्रीय कार्यालय, पटना

**श्री दास करुणा के.**

प्रादेशिक प्रबंधक (विपणन), क्षेत्रीय कार्यालय, बेंगलुरु

**श्रीमती विनोदाकुमारी पी.**

प्रादेशिक प्रबंधक (ग्राहक संबंध प्रबंधन), क्षेत्रीय कार्यालय, हैदराबाद

**श्री बेहरा एन.**

प्रादेशिक प्रबंधक (का. एवं औ.सं.), क्षेत्रीय कार्यालय, हैदराबाद

**श्री मिश्रा पी. के.**

मुख्य अभियंता (अभियांत्रिकी), क्षेत्रीय कार्यालय, मुंबई

**श्री सेन ज्योतिकुमार**

प्राचार्य, क्षेत्रीय प्रशिक्षण केन्द्र, आगरा

**श्रीमती गर्ग सरिता**

प्रादेशिक प्रबंधक (संपदा एवं का.से.), क्षेत्रीय कार्यालय, भोपाल

**श्री सक्सेना के. सी.**

प्राचार्य, क्षेत्रीय प्रशिक्षण केन्द्र, जमशेदपुर

**श्री स्वामिनाथन के.**

प्रादेशिक प्रबंधक (संपदा एवं का.से.), क्षेत्रीय कार्यालय, कानपूर

**श्रीमती खेर पी.**

प्रादेशिक प्रबंधक (ग्राहक संबंध प्रबंधन), क्षेत्रीय कार्यालय, कोलकाता

**श्री नाडकर्णी एस. एस.**

संकाय सदस्य, राष्ट्रीय बीमा एकेडमी, पुणे

**सुश्री पामेला रुपा रामकृष्णन**

प्रमुख (निवेश/मॉनि.), केन्द्रीय कार्यालय, मुंबई

**श्री रॉय पी. बी.**

प्रादेशिक प्रबंधक (का. एवं औ.सं.), क्षेत्रीय कार्यालय, पटना

**श्री आनंद ए. के.**

प्रादेशिक प्रबंधक (विपणन), क्षेत्रीय कार्यालय, भोपाल

**श्री वेंकटेश्वरन एस.**

प्रादेशिक प्रबंधक (संपदा एवं का.से.), क्षेत्रीय कार्यालय, हैदराबाद

**श्री नंदा एच.**

प्रादेशिक प्रबंधक (सी.ओ.एस.पी.)(ग्राहक संबंध प्रबंध), क्षेत्रीय कार्यालय, भोपाल

**श्री श्रीधरन जी**

उप प्राचार्य, क्षेत्रीय प्रशिक्षण केन्द्र, चेन्नई

**श्री अजिथ कुमार एल.**

महाप्रबंधक (एचएफएल), केन्द्रीय कार्यालय, मुंबई

**श्री खेर एस. पी.**

प्रादेशिक प्रबंधक (संपदा), क्षेत्रीय कार्यालय, कोलकाता

**श्री सालकार एच. सी.**

मुख्य अभियंता (केअर), केन्द्रीय कार्यालय, मुंबई

**श्री इलांगो एस.**

मुख्य अभियंता (अभियांत्रिकी), क्षेत्रीय कार्यालय, कोलकाता

**श्री पॉल डी. एस.**

मुख्य अभियंता (अभियांत्रिकी), क्षेत्रीय कार्यालय, पटना

**श्री अरोड़ा पी. के.**

नियुक्त बीमाकंन

## क्षेत्रीय सलाहकार बोर्ड के सदस्य (वर्ष 2014-15)

### केन्द्रीय क्षेत्र

श्री एस. के. रॉय, अध्यक्ष  
 श्री बी. एस. यादव  
 श्री आशीष जैन  
 डॉ. (श्रीमती) सत्यभामा अवस्थी  
 श्री शिवेंद्र एस. धकारे  
 श्री ब्रजेश कानूनगो  
 श्री कविम वी.  
 डॉ. अनिल कुमार धगत  
 डॉ. सतीश हरणे  
 श्री सिंघल संजय जैन  
 श्री सुशील कुमार सिंघल  
 श्री के. एस. नागन्याल, क्षेत्रीय प्रबंधक, पदेन सदस्य

### पूर्वी क्षेत्र

श्री एस. के. रॉय, अध्यक्ष  
 श्री दिव्येंदु बरुआ  
 श्रीमती चैताली मैत्रा  
 कुमारी अंतरा नस्कर  
 श्री इम्पा लोंगुमेर  
 डॉ. प्रदीप कुमार बसु  
 डॉ. कन्दर्पा कुमार बर्मण  
 श्री नारायण भाई (भट्टाचार्य)  
 श्री ज्योति ब्रत चटर्जी  
 डॉ. प्रणव कुमार धर  
 डॉ. अशोक कुमार पात्रा  
 श्री एच. भार्गव, क्षेत्रीय प्रबंधक, पदेन सदस्य

### पूर्व मध्य क्षेत्र

श्री एस. के. रॉय, अध्यक्ष  
 डॉ. सुमन लाल  
 डॉ. बिमल किंकर मोहन्ती  
 श्री रवि प्रकाश साह  
 श्री सुबीर शॉ  
 श्री जयप्रकाश पात्रा  
 श्री सुनील मेहरोत्रा  
 डॉ. दिलीप कुमार पांडा  
 श्री राज कुमार जैन  
 श्री बनारमलि सेथि  
 डॉ. अश्विनी कुमार सुमन  
 श्री एन. पी. चावला, क्षेत्रीय प्रबंधक (पदेन सदस्य)

### उत्तर मध्य क्षेत्र

श्री एस. के. रॉय, अध्यक्ष  
 प्रोफेसर एम. आइ. हक  
 प्रोफेसर ए. के. मुखर्जी  
 श्री अखिल रस्तोगी  
 डॉ. रूसीराम महानंदा  
 डॉ. गोरख नाथ  
 श्री शशि कांत सिंह  
 डॉ. एस. आर. मूसन्ना  
 प्रोफेसर पूर्णिमा जैन  
 श्री बैज नाथ खन्ना  
 श्री अतुल कुमार सिंघल  
 श्री एस. श्रीवास्तव, क्षेत्रीय प्रबंधक, पदेन सदस्य

### उत्तरी क्षेत्र

श्री एस. के. रॉय, अध्यक्ष  
 सुश्री मिनी कहलों  
 श्री एन. के. बेधोत्या  
 डॉ. रफी अहमद भट  
 श्री बलजीत बल्ली  
 श्री गणेश मीना  
 डॉ. आलोक शर्मा  
 श्री संजय सिंह चौहान  
 श्री सुनील कुमार सागर  
 श्री रवि तनेजा  
 श्री यशपाल सिंह दहिया  
 श्री टी. टी. काबुई, क्षेत्रीय प्रबंधक, पदेन सदस्य

### दक्षिण मध्य क्षेत्र

श्री एस. के. रॉय, अध्यक्ष  
 श्री पी. पी. अंजनेयुलू  
 श्री अर्का वसंत राव  
 सुश्री चडालवाडा सुचारीथा  
 श्री महुरी शिव सुब्बा राव  
 श्री चौधरी लक्ष्मीनारायण  
 श्री जगदीश पई के.  
 डॉ. वी. एम. पाटिल  
 डॉ. एस. मुरली  
 श्री के. सदाशिव राव  
 श्री बी. वी. रविंद्रनाथ  
 श्री के. गणेश, क्षेत्रीय प्रबंधक, पदेन सदस्य

### दक्षिण क्षेत्र

श्री एस. के. रॉय, अध्यक्ष  
 सुश्री एम. शांती  
 श्री आर. अनन्धा थिर्ती  
 डॉ. सीथालक्स्मी अम्मल  
 श्री पी. मुरलीधरन  
 श्री जी. मुरुगन  
 डॉ. वी. के. विजयकुमार  
 श्री वी. गणपति  
 सुश्री सी. अनीता शंकर अर्विन्दम्  
 श्री आर. विजयामुरुगन  
 श्री एस. वैध्या सुब्रमण्यम  
 श्री टी. सिध्दार्थन, क्षेत्रीय प्रबंधक, पदेन सदस्य

### पश्चिमी क्षेत्र

श्री एस. के. रॉय, अध्यक्ष  
 श्री हितेश एम. व्यास  
 डॉ. दिलीप कुमार चीलानी  
 श्रीमती पद्मजा एस. पाटिल  
 अभिभाषक (सुश्री) एस. एस. नूर्कर  
 श्री संजय जम्मू हुक्केरी  
 डॉ. रवींद्र मुन्द्रे  
 डॉ. चंद्रकांत ए. हिरानी  
 श्री राजन जे. कामत  
 डॉ. भूषण पुनानी  
 श्री किरीट भाई गांधी  
 श्री विनय साह, क्षेत्रीय प्रबंधक, पदेन सदस्य

## वर्ष 2014-2015 के दौरान पॉलिसी धारकों के परिषद के सदस्य

### मध्य क्षेत्र

#### भोपाल मण्डल

श्री डी. के. चौधरी, व.मं.प्र.  
 डॉ. संजीव जोहरी  
 श्री इंद्रपाल सिंह  
 श्री राजेन्द्र प्रसाद त्रिपाठी  
 सुश्री मेघा अग्रवाल  
 श्री मुरत सिंह कीर

#### बिलासपुर मण्डल

श्री पी. पी. केलकर, व.मं.प्र.  
 डॉ. रूप नारायण यादव  
 श्री भास्कर गांगुली  
 श्री मनोज कुमार भंडारी  
 श्रीमती करिश्मा लकरा  
 श्री लीबुन इक्का

#### ग्वालियर मण्डल

श्री सत पॉल, व.मं.प्र.  
 डॉ. थॉमस जे. नेत्रा  
 श्री प्रशांत शर्मा  
 श्री. आनंद एस. जडॉर  
 सुश्री ललिता फालके  
 श्री अमित मेहरोत्रा

#### इंदौर मण्डल

श्री रत्नाकर पटनायक, व.मं.प्र.  
 श्री अनिल संचेती  
 श्रमती मधुवंती विशनार  
 श्री अशोक खासिंगवाला  
 श्री राजकुमार दुगर  
 श्री मुकेश जैन

#### जबलपुर मण्डल

श्री एस. के. श्रीवास्तव, व.मं.प्र.  
 श्रीमती अमरीत रूपराह  
 श्री पंकज नेमा  
 श्री मनिष नेमा  
 श्री संतोष गोडबोले  
 श्री सुमीत पासी

#### रायपुर मण्डल

श्री एस. शेखर, व.मं.प्र.  
 श्री मनीष राज  
 श्री जयेश पिथलिया  
 श्री अमित चौरसिया  
 श्री रमेश कुमार सोनी  
 सुश्री एस्थर टीग्गा

#### सतना मण्डल

श्री आर. के. गुप्ता, व.मं.प्र.  
 श्री कलिंग ओबेराय  
 श्री साजी जोन  
 श्री शशिकांत माहेश्वरी  
 श्री कमलेश चौधरी  
 सुश्री प्रतिभा गिरी

#### शहडोल मण्डल

श्री जे. एस. निज्जर, व.मं.प्र.  
 श्री दीपक कुमार मिश्रा  
 श्री अशोक शराफ  
 श्री राजकुमार खरिया  
 श्री वैदनाथ प्रजापति  
 सुश्री मेघा पवार

### पूर्व क्षेत्र

#### आसनसोल मण्डल

श्री जे. बरात, व.मं.प्र.  
 डॉ. (श्रीमती) रेखा चौधरी  
 श्री मन्नू सिंह  
 डॉ. सुदेश सिन्हा  
 श्री आलोक जाना  
 श्री निशी कांत दास

#### बर्धमान मण्डल

श्री के. के. घोषाल, व.मं.प्र.  
 श्री बंदना गुहा  
 श्री सुष्मिता मित्रा  
 श्री ए. के. मॉडल  
 श्री प्रदीप ऐच  
 श्री अमिताव घोष

#### बॉंगईगांव मण्डल

श्री बीपलाब तोई, व.मं.प्र.  
 श्रीमती रानू रॉय  
 श्री भवानी पी. शर्मा  
 श्री खारगेश्वर मुशहरी  
 श्री हरस्वर दास  
 डॉ. प्रणव कुमार धर

#### गोवाहाटी मण्डल

श्री असिम भुयान, व.मं.प्र.  
 श्री एस. के. जैन  
 श्री बिजन बेहरी दास  
 श्रीमती फैजा अहमद  
 श्रीमती गीता बासुमतारी  
 श्री सिबा प्रसाद देका

#### हावडा मण्डल

श्री टी. आर. मल्लिक, व.मं.प्र.  
 श्रीमती कस्तुरी राय  
 श्रीमती पॉलमी दास  
 श्री हफिजुर रहमान खान  
 डॉ. बिजया गोस्वामी  
 श्री दिबाकर गोस्वामी

#### जलपाइगुडी मण्डल

श्री ए. सेनपुप्ता, व.मं.प्र.  
 श्री गिरेन्द्र नाथ बरमान  
 श्री अशोक गोयल  
 श्रीमती मनोरमा राय  
 श्री मैनाक कुंडा  
 श्री मानबेन्द्र नाथ घोष

#### जोरहाट मण्डल

श्री बी. रामचेरी, व.मं.प्र.  
 श्री उत्पल सैकिया  
 श्री नोरबु लामा  
 डॉ. ज्योतिरेखा हजारिका  
 श्री इंद्रेश्वर दास  
 श्री समिरन बरदोलोई

#### खड़गपुर मण्डल

श्री जी. बंद्योपाध्यय, व.मं.प्र.  
 श्री समीर डे  
 श्रीमती उमा बीसोई (सहा)  
 श्री प्रभात के दास  
 श्री तपन कुमार मंडल  
 डॉ. दिलिप कुमार नियोगी

#### कोलकाता मेट्रो मण्डल-I

श्री एस. सी. पटनायक, व.मं.प्र.  
 श्री देबासीस मुखर्जी  
 श्रीमती छंदा मुखोपाध्यय  
 श्री मिलटन कुमार दास  
 श्री संजय गोएनका  
 सुश्री नबनिता सेनगुप्ता

#### कोलकाता मेट्रो मण्डल-II

श्री पी. दासपुप्ता, व.मं.प्र.  
 श्री सुदिप्त दत्ता  
 श्री गौतम राय  
 श्री प्रशांत मुखर्जी  
 श्रीमती सोमा सिकंदर  
 श्री संदिप मॉडल

#### कोलकाता उपनगर मण्डल

श्री एल. के. एम. सीएम, मं.प्र. (प्रभारी)  
 श्री पवित्र कुमार दास  
 श्री रामरंजन मंडल  
 डॉ. (श्रीमती) रत्ना बाला चक्रवर्ती  
 श्री देवनाराण देबनाथ  
 श्री सुभासिस लाहरी

#### सिलचर मण्डल

श्री डी. पी. बैनर्जी, व.मं.प्र.  
 श्रीमती अर्पणा बैद्य  
 श्री कौशिक रंजन डे  
 श्री अरींदम भट्टाचार्य  
 श्री स्वप्न पाल  
 श्री विश्वजित चौधरी

### पूर्वी मध्य क्षेत्र

#### बेगूसराय मण्डल

श्री डी. के. नायक, व.मं.प्र.  
 सुश्री चम चम कुमारी  
 श्री अमिताभ कुमार  
 श्री इंद्रू भूषण पाठक  
 श्री अजय कुमार मसकारा  
 डॉ. अनिल कुमार विश्वकर्मा

#### बेरहानपुर मण्डल

श्री बी. माझी, व.मं.प्र.  
 श्री राजेश्वर ठाकुर  
 इ. सरोज कुमार शाहू  
 श्री महेश कुमार अग्रवाल  
 श्रीमती संजुक्ता पांडा  
 श्री रामाचंद्र नायक

#### भागलपुर मण्डल

श्री अश्विनी कुमार झा, व.मं.प्र.  
 श्री प्रकाश पासवान  
 सुश्री अनिता शर्मा  
 श्री अजित कुमार घोष  
 श्री नवनीत धनधान्या  
 श्री प्रभात कुमार केजरी वाल

#### भुवनेश्वर मण्डल

श्री एस. हंसदा, व.मं.प्र.  
 सुश्री जलमोहनी बिरोली  
 श्री युगब्रता कार  
 श्री रबी नारायण नंदा  
 श्रीमती नलिनी मोहन्ती  
 श्री विश्वनाथ महापात्र

#### कटक मण्डल

श्री पी. के. सेठी, व.मं.प्र.  
 श्रीमती सस्मिता मोहंती  
 श्री अजित कुमार बारीक  
 श्री सुकुमार डूडू  
 श्री नारायण साहू  
 श्री लिंगराज नायक

#### हजारी बाग मण्डल

श्री एस. सी. जोशी, व.मं.प्र.  
 श्री सिप्रियन सुरीन  
 डॉ. ए. ए. फरूखी  
 डॉ. संध्या टोकनो  
 मो. सलीम अंसारी  
 श्री आशीष कुमार सरकार

#### जमशेदपुर मण्डल

श्री सी. व्ही रमना, व.मं.प्र.  
 श्री के. के. चौधरी  
 श्री निलॉय मित्रर  
 डॉ. जूही समर्पिता  
 श्री रविन्द्र कुमार  
 श्री ठाकुर प्रसाद हंसदा

#### मुजफ्फरपुर मण्डल

श्री शरवन कुमार, व.मं.प्र.  
 श्री दीपक कुमार सिन्हा  
 श्री राजीन रंजन  
 श्री फिरोज खान  
 सुश्री सविता श्रीवास्तव  
 श्री संतोष कुमार

#### पटना मण्डल-I

श्री प्रताप चन्द्र पैकरे, व.मं.प्र.  
 श्री रंजीत रोशन  
 श्री अनिल कुमार  
 श्री रतन बिहारी  
 मो. असलम नोमानी  
 सुश्री शिप्रा सिंह

#### पटना मण्डल-II

श्री अशोक कुमार, व.मं.प्र.  
 श्री भगवान चौधरी  
 डॉ. मधुकर प्रकाश  
 श्रीमती शर्मिष्ठा चटर्जी  
 श्री शाशांक एस. शर्मा  
 सुश्री शोभा सिंह

#### संबलपुर मण्डल

श्री एन. सी. भट्टा, व.मं.प्र.  
 डॉ. एस. के. पटेल  
 श्री लिनूस कुजुर  
 डॉ. पूर्ण चंद्र साहू  
 श्री शिबा शंकर नंदा  
 श्रीमती अमृता सामंत

### उत्तरी क्षेत्र

#### अजमेर मण्डल

श्री संजय भार्गवा, व.मं.प्र.  
 डॉ. राजीव शर्मा  
 श्रीमती बृजलता हाड़ा  
 श्री नरेश कुमार माथुर  
 श्री अरविंद मेहता  
 श्री प्रेम एन. राठोड़

**अमृतसर मण्डल**

श्री जेपीएस बजाज, व.मं.प्र.  
श्रीमती अनीता चंदर मोहन  
श्री जसबीर सिंह गांधी  
श्री रशमीत सिंह  
श्री विकास मोहन कालिया  
श्री संदीप कुमार

**बीकानेर मण्डल**

श्री हरीश चन्द्र, व.मं.प्र.  
श्री सुरेंद्र कुमार बेरी  
श्री विक्रम जोशी  
डॉ. अजय मिश्रा  
सुश्री आशा मधु  
श्री मन मोहन मोदी

**चंडीगढ़ मण्डल**

श्री सुभाष चंदर, व.मं.प्र.  
श्री नवप्रीत सिंह आहूजा  
श्री अशोक गिरी  
डॉ. संगीता पंडिता  
श्री मोहिंदर कुमार सहगल  
श्री आर. एस. मोटली

**दिल्ली मण्डल-I**

श्री राजेश कुमार, व.मं.प्र.  
श्री अजय सिंह तोमर  
श्री धरम पाल त्यागी  
श्री पी. के. जोहरी  
श्री शिवेश कुंदन  
सुश्री सोनिया कुमार

**दिल्ली मण्डल-II**

श्री ए. के. उपाध्याय, व.मं.प्र.  
श्री मदन चावला  
श्री अनिल मोहन  
सुश्री गीता गिरधर  
श्री संदीप गोयल  
श्री अभिनव एस. रघुवंशी

**दिल्ली मण्डल-III**

श्रीमती मंजू बग्गा, व.मं.प्र.  
डॉ. नीरज अग्रवाल  
श्री एस. एन. श्रीवास्तव  
श्री राज खुराना  
सुश्री ज्योति रानी कोरीन  
श्री सुमीत कुमार

**जयपुर मण्डल-I**

श्री पंकज गोपाल, व.मं.प्र.  
श्री सुरेश दीगवाल  
डॉ. आशा शर्मा  
श्री पवन के. शर्मा  
श्री सुभाष चंद्र  
श्री नितिन अग्रवाल

**जयपुर मण्डल-II**

श्री पी. भट्टाचार्य, व.मं.प्र.  
श्री श्याम लाल मीना  
डॉ. गिरीश शर्मा  
श्री हेमंत कुमार  
श्रीमती सीमा देवी मीना  
श्री ओम प्रकाश वर्मा

**जालंधर मण्डल**

श्री आर. के. शर्मा, व.मं.प्र.  
श्री दलजीत सिंह छाबरा  
श्री पुनीत ग्रोवर  
सुश्री स्वरण कुमारी  
श्री सतवीर एस. खुराना  
श्री डी. आर. सलारिया

**जोधपुर मण्डल**

श्री संजय शर्मा, व.मं.प्र.  
श्री अशोक कुमार संचेती  
डॉ. आशा शर्मा  
श्री जगन्नाथ खण्डप्पा  
श्री दिलीप सोनी  
श्री अरविंद चितलंगिया

**करनाल मण्डल**

श्री टी. एस. बाली, व.मं.प्र.  
श्रीमती डिंपल  
श्री राहुल गुप्ता  
श्री रमाकांत कौशिक  
श्री राजिंदर कुमार  
श्रीमती अनीता सलूजा

**लुधियाना मण्डल**

श्री राजेंद्र कुमार, व.मं.प्र.  
श्री गुरमीत सिंह  
श्री नवदीप सिंह  
श्रीमती सुचेता जैन  
श्री कुलवंत सिंह  
श्री देविंदर सिंह

**रोहतक मण्डल**

श्री विनोद कुमार, व.मं.प्र.  
श्री अनिल कुमार गोयल  
श्री राजेश कुमार छिकारा  
श्री शिव सचदेवा  
सुश्री वंदना बजाज  
श्री रघुवीर सिंह चौहान

**शिमला मण्डल**

श्री गुरमीत सिंह परमार, व.मं.प्र.  
श्रीमती किरण वर्मा  
श्री संजय सैनी  
श्री जगदीश तजता  
श्री अंशुल पाराशर  
श्री बाबू राम

**श्रीनगर मण्डल**

श्री डी. सी. ठाकुर, व.मं.प्र.  
डॉ. बशीर अहमद तांत्रे  
डॉ. नजीर अहमद  
श्री अंकुश दूबे  
सुश्री तारों देवी  
श्री मोहिंदर पी. गुप्ता

**उदयपुर मण्डल**

श्री बी. एस. शर्मा, व.मं.प्र.  
डॉ. आशुतोष पाण्ड्या  
डॉ. हनुमान प्रसाद  
श्रीमती संगीता नेपाली  
श्री दिनेश कुमार  
श्री चंद्रवीर सिंह

**उत्तर मध्य क्षेत्र**

**आगरा मण्डल**

कु. सुब्बू सेनी, व.मं.प्र.  
श्री नितेश गुप्ता  
डॉ. मनोज जैन  
श्रीमती सुधा यादव  
श्री राजीव कुमार  
श्रीमती वत्सला प्रभाकर

**अलीगढ़ मण्डल**

श्री बी. के. सिंह, व.मं.प्र.  
श्री राज कुमार  
श्रीमती सबा इकबाल  
डॉ. एमएम कादरी  
डॉ. मनोज मित्तल  
श्री आलोक कुमार वर्हनी

**इलाहाबाद मण्डल**

श्री मिथिलेश कुमार, व.मं.प्र.  
डॉ. सोमित सेठ  
डॉ. शान सिंह  
श्री राजेश कुमार राय  
श्रीमती रीता लारटियस  
श्री प्रियावर्त मिश्रा

**बरेली मण्डल**

श्री ओ. प्रकाश, व.मं.प्र.  
डॉ. रवीश अग्रवाल  
श्री सुबोध कुमार गुप्ता  
श्री विनय कृष्णा  
श्रीमती अमिता अग्रवाल  
श्री मुकेश कुमार सोने

**देहरादून मण्डल**

श्री रमेश चंद्र, व.मं.प्र.  
डॉ. श्रीनंद उनियाल  
श्रीमती रश्मि गुप्ता  
श्री सत्य प्रकाश दूबे  
श्री पृथ्वी सिंह नेगी  
डॉ. विरेन्द्र सिंह चौहान

**फैजाबाद मण्डल**

श्री व्ही. आर. शुक्ला, व.मं.प्र.  
श्री राम कैलाश  
श्री प्रदीप कुमार  
सुश्री अंजली तिवारी  
श्री सुभाष चंद्र मिश्रा  
सुश्री नीलम अग्रहारी

**गोरखपुर मण्डल**

श्री प्रशांत दीक्षित, व.मं.प्र.  
श्री उदय चंद्र  
श्रीमती उत्तरा अग्रवाल  
श्री मेरज हुसेन  
श्री प्रमोद गौर  
श्री बिन्दू कुमार मिश्रा

**हल्दवानी मण्डल**

श्री सिवेंद्र कुमार, व.मं.प्र.  
सुश्री मीना चंद्र  
श्री हेम चंद्र दुर्गापाल  
श्रीमती दीपा गोस्वामी  
श्री हरीश चन्द्र पाण्डे  
डॉ. बी. सी. जोशी

**कानपुर मण्डल**

श्री टी. अधिकारी, व.मं.प्र.  
श्री विशाल गुप्ता  
डॉ. नवनीत कुमार  
श्रीमती कमला द्विवेदी  
श्री कमल राहेजा  
श्री जसवंत सिंह

**लखनऊ मण्डल**

श्री आदित्य गुप्ता, व.मं.प्र.  
श्रीमती रीता रावत  
श्री धिरेंद्र कुमार  
श्री अभिनव श्रीवास्तव  
डॉ. अनिल कुमार श्रीवास्तव  
श्रीमती उषा मेहता

**मेरठ मण्डल**

श्री गजराज सिंह गिल, व.मं.प्र.  
डॉ. सरिता वर्मा  
डॉ. सी. डी. सिंह  
डॉ. पूनम लखनपाल  
श्री अजय त्यागी  
श्री जितेंद्र मोहन

**वाराणसी मण्डल**

श्री जे. एस. तोलिया, व.मं.प्र.  
श्री अमित कपूर  
डॉ. संजय कुमार सिंह  
डॉ. संतोष कुमार वर्मा  
श्रीमती आशा भारती  
डॉ. विनोद कुमार

**दक्षिणी क्षेत्र**

**चेन्नई मण्डल-I**

श्री एस. कृष्ण कुमार, व.मं.प्र.  
श्री क्रेजी मोहन  
श्री ई. पावलन  
सुश्री ई. सुमथि  
डॉ. एस. कंचना  
श्री नीलकांता एल.

**चेन्नई मण्डल-II**

श्री के. किशोर कुमार, व.मं.प्र.  
श्री एस. वसंत सरवनन  
श्री डी. विक्रम राज  
श्री एस. विजय कुमार  
डॉ. राजेश बजाज  
सुश्री संथालक्ष्मी आर. भारती

**कोयंबतूर मण्डल**

श्री रवि कुमार, व.मं.प्र.  
श्री एलंगोवन  
डॉ. आर. रजनी  
डॉ. आर. महेंद्रन  
श्री ए. उदयकुमार रिचर्ड  
श्री के. आर. सुब्रहमण्यम

**एनाकुलम मण्डल**

श्री बी. चक्रवर्ती, व.मं.प्र.  
श्री एल्डो बैजामिन  
श्री सुरेश गोपीनाड  
सुश्री सिंधू जिजो  
श्री सी. पी. मेथ्यू  
श्री प्रकाश चंद्रन

**कोट्टायम मण्डल**

श्री आर. रामकृष्णन, व.मं.प्र.  
 श्री चेरी पी. कुरियन  
 डॉ. (सुश्री) मिनी चाको  
 श्री एम. ए. चंद्रन  
 श्री मनोज नारायणन के. एस.  
 श्री प्रकाश वर्गीस

**कोजिकोड मण्डल**

श्री जी. वेंकटरमनन, व.मं.प्र.  
 श्री ए. कुन्हांबू  
 डॉ. अनुपारानी सी. आर.  
 श्री प्रिंस थेक्कन  
 श्री रमेश बी. मेहता  
 डॉ. मोहम्मद राजी

**मदुरई मण्डल**

श्री एम. गोविंदराजू, व.मं.प्र.  
 श्री एस. लक्ष्मण पेरुमल  
 डॉ. रसिका  
 श्री एम शक्तिनाथ  
 श्री जी. राजेश  
 श्री एम. मुरुगोसन

**सेलेम मण्डल**

श्री मोहन पेरुमल, व.मं.प्र.  
 डॉ. काननकुमार  
 सुश्री वृंदालक्ष्मी एस. अय्यर  
 डॉ. व्ही. मुलरी भास्करण  
 डॉ. टी. नंथाकुमार सलेम  
 डॉ. पी. मनिवन्नन ओमालूर

**तंजावूर मण्डल**

श्रीमती बी. सत्यवती, व.मं.प्र.  
 सुश्री एस. रेवती  
 श्री एस. आसिफ अली  
 डॉ. डी. सांथनालक्ष्मी  
 डॉ. आई. शंमुगासुदरम  
 श्री जे. बालासुब्रमण्यम

**तिरुअनंतपुरम मण्डल**

श्री एम. एस. शाजी, व.मं.प्र.  
 श्रीमती राखी रविकुमार  
 श्री एम. सनथानन उशुस  
 डॉ. कोलिन ए. अपोलो  
 श्री हरि व्ही. एल.  
 श्री के. सुरेश

**थिसूर मण्डल**

श्री ई. एस. गोपाकुमार, व.मं.प्र.  
 श्रीमती जया एन. व्ही.  
 एड. डॉ. पी. कृष्णदास  
 श्री एन. आई. वर्गीस  
 श्री के. प्रमोद कुमार  
 श्री मोहम्मद इकबाल पी. बी.

**तिरुनेल्वेली मण्डल**

श्री एम. उलागनाथन, व.मं.प्र.  
 श्री व्ही. गणपति  
 श्री जी. मुरुगा मुरलीधरण  
 सुश्री आर. रामलक्ष्मी  
 श्री सी. इयुजिन फ्रांको  
 श्री एस. व्ही. जानकीराम एंटोनी

**वेल्लोर मण्डल**

श्री वाय. वेंकटेश्वरलू, व.मं.प्र.  
 श्री टी हरिगोपालन  
 डॉ. के. सत्यनारायणन  
 श्री वर्गीस मथाई  
 डॉ. एस. अनीता  
 श्री एम. शिवषण्मुगम

**दक्षिण मध्य क्षेत्र****बंगलुरु मण्डल-I**

श्री आर. के. दूबे, व.मं.प्र.  
 डॉ. जी. व्ही प्रभुशंकर  
 श्रीमती एलिजाबेथ जोसफ  
 श्री सुरेश मूना  
 श्री वाय. एस. सिद्धराजू  
 डॉ. डी. एन. शिवप्पा

**बंगलुरु मण्डल-II**

श्री बी. आचार्य, व.मं.प्र.  
 श्री गोविन्द श्रीनिवास  
 श्री के. आर. महेशकुमार  
 श्री उदयशंकर आर. एम.  
 श्री राकेश  
 डॉ. लथा आनंद

**बेलगॉव मण्डल**

श्रीमती ए. एल. शानबाग, व.मं.प्र.  
 श्री तुकाराम डी. वम्बाशे  
 सुश्री अनुपमा एस. जोशी  
 श्री रमेश ए. मेडर  
 श्री मनोज कुमार एम. नगरकाट्टे  
 श्री मुश्ताक अहमद आई. मुल्ला

**धारवाड़ मण्डल**

श्री एम. जगन्नाथ, व.मं.प्र.  
 डॉ. रूपा जोशी  
 श्री एम. आर. नागाम्मानवर  
 श्री अरविंद एल. पोतनीस  
 डॉ. नगाभूषणम एस. हिरेमथ  
 डॉ. एस. एन. शिवलिंगप्पा

**हैदराबाद मण्डल**

श्री पी. एस. जगन्नाथ, व.मं.प्र.  
 श्री सी. रामचन्द्रन  
 सुश्री दातला वनिथा  
 श्री एम. सत्या रेड्डी  
 श्री पी. सुदर्शन  
 सुश्री भावना भार्गव

**कडपा मण्डल**

श्री जी. बाबूराव, व.मं.प्र.  
 श्री एस. प्रताप गुप्ता  
 श्री एस. वेंकट सुरेश  
 श्री नलाबल्ली एस. रेड्डी  
 डॉ. आर. गुरप्पा  
 डॉ. ए. श्रीलता

**करीमनगर मण्डल**

श्री पी. जयपुरिया, व.मं.प्र.  
 श्री मुक्का हरीश बाबू  
 सुश्री के. व्ही चिदानंदा  
 श्री के. नागेशम  
 डॉ. ई. प्रसाद राव  
 श्री आर. व्ही. सोभन

**मसलीपट्टनम मण्डल**

श्री जे. रंगाराव, व.मं.प्र.  
 सुश्री हलक्कीव्हीएन भानु प्रिया  
 श्री टी. रघुराम  
 श्री बदलामुदी रवि  
 श्री चक्कापल्ली रमेश  
 श्री पी. जे. कुटंब राव

**मैसूर मण्डल**

श्री पी. श्रीधर, व.मं.प्र.  
 श्री प्रद्युम्न  
 श्री डी. श्रीहरी  
 श्रीमती एन. गीता  
 श्री एन. आर. मंजुनाथ  
 श्रीमती रेखा

**नेल्लोर मण्डल**

श्री पी. रमेश बाबू, व.मं.प्र.  
 डॉ. एस. अंडल भास्कर  
 श्री के. एस. वासू  
 श्री के. शिवशंकरा रेड्डी  
 श्री एम. रघुहुरमैया  
 डॉ. आर. श्रिनू नायक

**राजामुंद्री मण्डल**

श्री के. मुरलीधर, व.मं.प्र.  
 सुश्री के. सरल ज्योत्सना  
 मोहम्मद करीब खान  
 श्री बीएसआरपी चैतन्य  
 डॉ. अल्लू विद्या रामा नारायण  
 सुश्री ग्रंथी एल. व्ही

**रायचूर मण्डल**

श्री एसव्हीके रंगाराव, व.मं.प्र.  
 श्री किरिंट लद्दाद  
 श्री ए. जी. शिवकुमार  
 श्री चंद्रकांत बी. व्यास  
 डॉ. अनसूया अंगाडी  
 श्री टी. किन्नारैया

**सिकंदराबाद मण्डल**

मोहम्मद अजिजुद्दीन, व.मं.प्र.  
 डॉ. मैडम एम. देवा  
 चि. श्रीनिवास मूर्ति  
 श्री रामकृष्ण राव  
 श्री गोली ए. रेड्डी  
 सुश्री बी. स्यामला

**शिमोगा मण्डल**

श्री माता बालायोगी, व.मं.प्र.  
 श्री एन. एल. प्रसाद  
 श्री शिवबसप्पा  
 सुश्री किरण देसाई  
 डॉ. (श्रीमती) वीना भट्ट  
 श्री एस. जे. श्रीधर

**उडिपी मण्डल**

श्री वाय. विश्वनाथ गोड, व.मं.प्र.  
 श्रीमती निद्या दिनकर  
 श्री मंजुनाथ एन. एस.  
 श्री के. एस. पद्मनाभन  
 श्री टी. पी. बाबूराज  
 सुश्री मलथि सी. के.

**विशाखापट्टनम मण्डल**

श्री डी. तांदी, व.मं.प्र.  
 सुश्री सुनिता नारायण  
 श्री ए. सी. शिवशंकरन  
 श्री येडिया अदिराजू  
 श्री करुणाकरम श्रीनिवास  
 श्री व्ही. चिन्नाराव

**वारंगल मण्डल**

श्री एस. साईनाथ, व.मं.प्र.  
 श्री याकूब  
 श्री एस. रामा मूर्ति  
 श्री ए. रविंद्रनाथ  
 श्री बंधिना मोहन राव  
 डॉ. इंदिरा

**पश्चिम क्षेत्र****अहमदाबाद मण्डल**

श्री अजय कुमार, व.मं.प्र.  
 श्री निलेश डी. परमार  
 श्री समीर सी. शाह  
 डॉ. देवल पारीख  
 श्रीमती कुनल गौतम  
 श्रीमती ऊर्वी शाह

**अमरावती मण्डल**

श्री शुबाशिष दासगुप्ता, व.मं.प्र.  
 डॉ. के. बी. देशमुख  
 डॉ. शोभा बी नफाडे  
 श्री प्यारेलाल एच. भागवत  
 डॉ. विनायक एम. त्रिपतीवर  
 श्रीमती सुष्मा पी. जोशी

**औरंगाबाद मण्डल**

श्री पी. एस. नायक, व.मं.प्र.  
 डॉ. अमोल ए. अन्नादाते  
 श्रीमती रूपाली आर. बोधरा  
 डॉ. गजानन आर. गजभिष्ट  
 श्री मानसिंह बी. पवार  
 डॉ. योगेश ए. पाटिल

**भावनगर मण्डल**

श्री रविन्द्र कुमार राव, व.मं.प्र.  
 श्री किशोरभाई ए. शाह  
 श्री गिरीषभाई पी. बाबरिया  
 श्री सुनील जे. त्रिवेदी  
 सुश्री स्मिताबेन जे. मनियार  
 श्री संजय व्ही. पांड्या

**गांधीनगर मण्डल**

श्री एस. पी. सोमानी, व.मं.प्र.  
 श्रीमती मीना भट्ट  
 श्री परेश एम. पाठक  
 डॉ. गौरंग थांकी  
 श्री विपुल पटेल  
 श्री राजेश एम. जाधव

**गोवा मण्डल**

श्री एस. पी. एस. विल्खू, व.मं.प्र.  
 श्री विसंट कार्डोस  
 सुश्री हेमा एस. एस. पिरोलकर  
 श्री संदीप निगाल्ये  
 श्री अनवर खान  
 श्री असज्जटोन लिमोस गोडिन्हो

**कोल्हापुर मण्डल**

श्री आर. के. नायक, व.मं.प्र.  
 श्रीमती धनश्री टी. अंतुर्कर  
 श्री मनोहर पी. पोवार  
 श्री विनय एस. कांबले  
 डॉ. शशिकांत एस. दोड़जाद  
 श्री दिलीप पी. उगारे

**मुंबई मण्डल-I**

श्री ए. के. मित्तल, व.मं.प्र.  
 श्री दीपक सकपाल  
 श्री समीर विलास थोराट  
 श्री प्रसन्ना महाजन  
 श्रीमती बिजल पी. शाह  
 श्री महेश खैरे

**मुंबई मण्डल-II**

श्री जी. डी. वरंदानी, व.मं.प्र.  
 श्रीमती मंजूषा व्ही. निकाले  
 श्रीमती अन्नघा कांबले  
 डॉ. मृणाल शाह  
 श्री गणपत एम. चनेकर  
 श्री अनिल एस. तर्फे

**मुंबई मण्डल-III**

श्री आर. के. झा, व.मं.प्र.  
 श्रीमती मंजिरी एस. भालेराव  
 श्री श्रीनिवास पांडा  
 श्री राजेंद्र डी. गायकवाड  
 श्री प्रकाश रिस्बुद  
 श्रीमती अभिरामिनी मुरली

**मुंबई मण्डल-IV**

श्री ए. सरकार, व.मं.प्र.  
 श्री पुनीत पी. डागा  
 श्री अजीत जोशी  
 श्रीमती दीपा सी. देसाई  
 डॉ. अनिल भिडे  
 श्री एस. जी. मधुकुमार

**नाडियाद मण्डल**

श्री आर. एस. बरोलिया, व.मं.प्र.  
 श्री चतुरभाई पी. मायावंशी  
 डॉ. पारूल जतिन शाह  
 श्री परेश एस. धोरा  
 श्री घनश्याम एन. पारेख  
 श्री विजयभाई महीदा

**नागपुर मण्डल**

श्री आर. चंद्र, व.मं.प्र.  
 श्री सुमंत एच. देशपांडे  
 श्रीमती स्मिता ए. माती  
 श्री संदीप पी. करांडे  
 श्री इकबाल जी. जेसानी  
 श्री नितिन वासनिक

**नांदेड मण्डल**

श्री एस. गोडगांवकर, व.मं.प्र.  
 श्रीमती ज्योति जी. कुलकर्णी  
 डॉ. रोशनकमार एम. भिगानिया  
 डॉ. किसन डी. लखमवार  
 श्रीमती वर्षा एम. देशमुख  
 श्री अनिल एन. पादुकोने

**नाशिक मण्डल**

श्री डी. शाहू, व.मं.प्र.  
 डॉ. योगेश सुर्यवंशी  
 श्री जयंत बी. भातंबरेकर  
 श्री विराज व्ही. लोमटे  
 श्रीमती नैना एल. पंचकवाडे  
 श्री गंगाधर टी. अहिरे

**पुणे मण्डल-I**

श्री एस. एम. जगजंपी, व.मं.प्र.  
 श्री मधुकर आर. शिंदे  
 श्री श्रीराम जे. कलासरे  
 श्री विनय कुमार भरडे  
 श्री अभिषेकी एस. जितेंद्र  
 श्रीमती उर्मिला ई. संधभोर

**पुणे मण्डल-II**

श्री पियूष, व.मं.प्र.  
 डॉ. सोपन एम. राठौड  
 श्रीमती संहमित्रा बी. चौधरे  
 श्री धिरेन व्ही. गुप्ते  
 श्री किशोर एम. भापकर  
 श्री जयंत वाय. धारप

**एसएसएस मण्डल, मुंबई**

श्री आर. के. वर्मा, व.मं.प्र.  
 श्री मनोज कुंकलिकर  
 डॉ. मंदर एन. पाटकर  
 डॉ. महेश डी. शिर्के  
 श्री नीलकांत व्ही. तपारे  
 श्रीमती आशा जयंत गाला

**राजकोट मण्डल**

श्री सनोज कुमार, व.मं.प्र.  
 श्री निर्लोक परमार  
 श्रीमती पल्लवी पी. व्यास  
 डॉ. अल्पना एल. त्रिवेदी  
 श्री मनीष व्ही. दोशी  
 श्री नितिन जी. भारद्वाज

**सतारा मण्डल**

श्री एस. एस. मोहिते, व.मं.प्र.  
 डॉ. सौ. अंजली एस. बाबर  
 श्रीमती सनोबर सुहेल बागवान  
 श्री रमेश आर. यादव  
 डॉ. माधुरी अनिल चौगुले  
 श्री के. व्ही. कृष्ण चरण

**सूरत मण्डल**

श्री एस. एम. बुच, व.मं.प्र.  
 डॉ. उरेश आर. नायक  
 श्रीमती भारतीबेन टी. मुखर्जी  
 श्री के. एच. चौहान  
 श्री सुनील महाजन  
 श्री नरेशभाई एच. पटेल

**ठाणे मण्डल**

श्री रवि कुमार, व.मं.प्र.  
 श्रीमती सुचेता मिराशी  
 श्रीमती प्रज्ञा बापट  
 श्री राजेश व्ही. ठाकुर  
 श्री मनोज क्षीरसागर  
 श्री चंद्रकांत वंजारी

**वडोदरा मण्डल**

श्री एस.एस. अहमद, व.मं.प्र.  
 श्री आरती त्रिवेदी  
 डॉ. हेमंत ब्रह्मभट्ट  
 श्री अर्पित एम. राणा  
 श्री हितेश कुमार के. ईटवाला  
 श्री कुणाल बी. शाह



## परिशिष्ट - II

### वर्ष 2014 - 2015 के लिए निगम के सांविधिक (केन्द्रीय) लेखा परीक्षक

| फर्म का नाम  | पता   |
|--|---|
| श्री सी. एम. दिक्षित<br>पार्टनर<br>मे. जी.डी.आप्टे एण्ड कं.<br>चार्टर्ड अकाउंटेंट            | जीडीए हाऊस, प्लॉट नं. 85<br>भुसारी कालोनी (दायें), पौड रोड<br>पूणे-411038<br>महाराष्ट्र                         |
| श्री अरविंद मोहन<br>पार्टनर<br>मे. वी. शंकर अय्यर एण्ड कं.<br>चार्टर्ड अकाउंटेंट             | 2-सी फोर्ट चैंबर्स<br>आनंद नगर लेन<br>35 न्यू मरीन लाईन्स<br>मुंबई-400020, महाराष्ट्र                           |
| श्री नरेश कुमार<br>पार्टनर<br>मे. दास गुप्ता एण्ड असोसिएट्स<br>चार्टर्ड अकाउंटेंट            | बी-4 गुलमोहर पार्क<br>नई दिल्ली-110049  |
| श्री श्यामजी गुप्ता<br>पार्टनर<br>मे. बी. सी. जैन एण्ड कं.<br>चार्टर्ड अकाउंटेंट             | 16/77ए, सिविल लाईन्स<br>कानपूर-208001<br>उत्तर प्रदेश   |
| श्री एस. आर. टोटला<br>पार्टनर<br>मे. ओ. पी. टोटला एण्ड कं.<br>चार्टर्ड अकाउंटेंट             | 302, अलंकार प्वाइंट<br>गीता भवन स्काइवर,<br>ए. बी. रोड, इंदौर-452001<br>मध्य प्रदेश                             |
| श्री एस. सी. चतुर्वेदी<br>पार्टनर<br>मे. चतुर्वेदी एण्ड कं.<br>चार्टर्ड अकाउंटेंट            | 60, बेन्टिन्क स्ट्रीट<br>कोलकाता-700069<br>पश्चिम बंगाल   |
| श्री पी. बी. संधानाकृष्णन<br>पार्टनर<br>मे. पी. बी. विजयराघवन एण्ड कं.<br>चार्टर्ड अकाउंटेंट | 14, (पुराना नं. 27)<br>कैथेड्रल गार्डन रोड, नुंगमबाक्कम<br>चेन्नई, तमिलनाडू-600034                              |
| श्री एस. पी. सिन्हा<br>पार्टनर<br>मे. बी. गुप्ता एण्ड कं.<br>चार्टर्ड अकाउंटेंट              | 4था मजला, सुक्रीती<br>एस. पी. वर्मा रोड<br>पटना-800001, बिहार   |
| श्री नरेन्द्र खंडाल<br>पार्टनर<br>मे. एम. के. पी. एस. एण्ड असोसिएट्स<br>चार्टर्ड अकाउंटेंट   | 1001 ए विंग, रजा कासल<br>10वा मंजला, पश्चिम एक्सप्रेस हाईवे<br>गुंदावली, अंधेरी (ई)<br>मुंबई-400069, महाराष्ट्र |
| श्री एस. वेंकटेशवरलू<br>पार्टनर<br>एम. आनंदम एण्ड कं.<br>चार्टर्ड अकाउंटेंट                  | 7ए, सूर्या टॉवर्स<br>एस. पी. रोड, सिकंदराबाद<br>हैदराबाद-500003<br>आन्ध्र प्रदेश                                |



## 1. PREAMBLE

The Life Insurance Corporation of India has pleasure in presenting its 58<sup>th</sup> Annual Report as per Section 27 of the Life Insurance Corporation Act, 1956, for the financial year ended 31.03.2015.

## 2. MEMBERS OF THE CORPORATION AND VARIOUS COMMITTEES

The names of the Members, various Committees, Zonal Advisory Board and Policy Holders' Council during the year are given in Appendix-I (page no. 110 to 120)

## 3. ECONOMIC SCENARIO AND MACRO-ECONOMIC FACTORS THAT AFFECTED LIFE INSURANCE BUSINESS

In the year 2014-15, Indian economy has overcome many challenges like economic slowdown, persistent inflation, elevated fiscal deficit, slackening domestic demand, external account imbalances and depreciation of the rupee.

During the year, decline in crude prices, impact of reform initiatives by the Government, accommodative policies of world economies and commitment to fiscal management has helped the economy to end the deceleration in growth and placed the economy on the verge of upward cyclical trend. The latest macro-economic indicators also support the fact that revival of growth has started in the economy. As a result, India has been ranked amongst the most attractive investment destinations.

According to Central Statistical Organization's (CSO's) revised estimate of National Income, the Indian economy has grown at 7.3% in 2014-15. As a result of decline in the price of crude-oil and other commodities in the year 2014-15, the Current Account Deficit (CAD) has come down to 1.3% of GDP. Since late 2013, retail inflation has come down by 6 percent points. During the year, net Foreign Direct Investment (FDI) of \$36.6 billion and net Foreign Portfolio inflows of US \$ 41 billion, have stabilized the rupee, and have exerted downward pressure on long term interest rates.

According to IMF and World Bank, growth in India will be higher than China for 2015 and beyond, making it the fastest growing economy in the world.

### a) Gross Domestic Product (GDP)

The CSO has released new GDP series which has shifted Base year to 2011-12 from 2004-05 and includes more data and use of improved methodologies. This improvement in data and methods puts India at par with international standards of GDP estimation.

According to the new GDP series, provisional estimates of GDP (at 2011-12 prices) in the year 2014-15 is estimated at ₹ 1,06,43,983 crore showing a growth rate of 7.3% as against the growth rate of 6.9% of the previous financial year mainly due to increase in Government and private consumption and better performance of Service and Industry sector.

Growth in Agriculture, Forestry and Fishing is estimated at 0.2% as compared to 3.7% in the previous fiscal. The Industry is expected to grow at 6.1% as compared to growth of 4.5% in 2013-14. Growth in Services is estimated at 10.2% from 9.1%. There was a positive growth of 2.8% in general Index of Industrial Production (IIP) as compared to negative growth of 0.1 % in 2013-14.

On the expenditure side, Private Consumption came down over last year, as percentage of GDP, from 57.5% to 57.0%. Whereas Government Consumption as percentage of GDP has remained constant at 10.9% compared to last year. While Gross Fixed Capital Formation also declined to 30.0% of GDP from 30.7% in the previous financial year at constant prices.

### b) Gross Domestic Savings (GDS)

Details of Gross Domestic Savings at Market prices as a per cent of GDP is give below -

Sector-wise Domestic Savings as % of GDP

| Year    | Household Sector  |                  |       | Private Corporate Sector | Public Sector | Gross Domestic Savings |
|---------|-------------------|------------------|-------|--------------------------|---------------|------------------------|
|         | Financial Savings | Physical Savings | Total |                          |               |                        |
| 2013-14 | 7.2%              | 11.0%            | 18.2% | 10.9%                    | 1.6%          | 30.7%                  |
| 2012-13 | 7.0%              | 13.2%            | 20.2% | 10.0%                    | 1.7%          | 31.9%                  |

### c) Fiscal Position

Fiscal Deficit as a percentage of GDP is given in the table below -

|            | Centre and State (combined) | Only Centre |
|------------|-----------------------------|-------------|
| 2015-16 BE | NA                          | 3.9%        |
| 2014-15 BE | 6.4%                        | 4.1%        |
| 2013-14 PA | 6.9%                        | 4.5%        |
| 2012-13    | 7.4%                        | 4.8%        |

BE – Budget Estimate      PA – Provisional Accounts

The revised estimates of tax revenue of Central Government increased by 11.35% to ₹ 9,085 billion in 2013-14 with non-tax revenue increasing by 9.53% to ₹ 2,178 billion, while the gross revenue of Central Government is estimated to increase by 11% to ₹ 11,263 billion.

### d) Monetary Conditions

The Reserve Bank (RBI) continued its focus on containing retail inflation. Since January 2015, monetary stance is shifted towards accommodation i.e. to ensure comfortable liquidity through pro-active liquidity management, including fine-tuning operations on week days and access to the Marginal Standing Facility (MSF) and Fixed Rate Reverse Repo on Saturday.

RBI brought down Repo Rate from 8.00% to 7.50% by reducing it twice by 0.25% on 15.01.2015 and on 04.03.2015. Bank rate also was reduced twice from 9.00% to 8.50%. However, SLR was brought down to 21.5% from 23.0% in three steps. In the financial year, RBI did not touch CRR which remained at 4%.

### e) Inflation

In February 2015, the Government of India and RBI entered into a Monetary Policy Framework Agreement with the objective of price stability. According to the Agreement, Inflation as measured by Consumer Price Index (CPI) is targeted to be below 6% by January 2016 and 4% by 2017-18.

Retail Inflation has come down in the year 2014-15 than in the previous one year. The inflation as measured by Consumer Price Index (CPI) - Combined was in the range of 4.30% (in November 2014) to 8.59% (in April 2014). However, during the year, the inflation as measured by WPI was in the range of -2.33% to 6.18%. Average monthly WPI for the year 2014-15 was 2.05% with 3.08% rise in Primary Articles, -0.67% in Fuel and Power, 2.43% in Manufactured Products.

On yearly basis, inflation as measured by Wholesale Price Index (WPI) came down to 2.01% in 2014-15 from 5.98% in 2013-14.

### f) Equity and Debt Market

The monthly weighted average of call money rates were in the range of 0.25% to 25.0% during April 2014 to March 2015. Average of weighted monthly rates for the year was 7.97% as compared to 8.28% in the year 2013-14.

The equity market capitalisation showed uptrend during the year. Market capitalization at BSE increased from ₹ 74,35,717 crore at the start of April 2014 which was also a bottom in the year, to ₹ 101,49,290 crore at end of March 2015. On 03.03.2015, the market capitalization was highest at ₹ 106,27,765 crore. The Market Capitalization at NSE increased from ₹ 72,94,387 crore in April 2014 to ₹ 103,75,663 crore in March 2015.

New Capital issues by non government public limited companies increased from 53 to 64. The amount mobilized also increased to ₹ 9,789 crore as compared to ₹ 5,812 crore in the previous financial year. The net inflow of mutual funds was ₹ 103,288 crore during the year. As on 31.12.2014, resources mobilized by Primary Market saw an increase from ₹ 2,27,398 crore to ₹ 2,80,885 crore.

### g) Global Scenario

In 2014, Global growth stagnated at 3.4%, and was uneven across countries and regions. There was pickup in growth in advanced economies relative to previous year and a slowdown in emerging markets and developing economies. Despite slowdown, emerging markets and developing economies still accounted for three-fourth of global activities in 2014.

Growth in United States was stronger than expected in the last three quarters of 2014. In Euro area, activity was weaker than expected in the middle part of 2014, but picked up in the fourth quarter of 2014. The Euro area has shown modest improvement. Though growth turned positive in Japan in Q4 2014, growth in China continued to be slow.

According to the World Economic Outlook (WEO) report, global growth is projected at 3.5% in 2015 and 3.8% in 2016. India's GDP growth is projected at 7.5% for 2015 and 2016.

The overall growth of advanced economies increased from 1.4% to 1.8% while growth in emerging and developing economies declined to 4.6% in 2014 from 5.0% in 2013.

Lower oil prices have provided and will provide a boost to growth for net importers while adversely impacting net exporters. A greater boost to demand from oil prices is an important upside risk, while the downside includes those related to geopolitical tensions, slowdown in china and in advanced economies, stagnation and low inflation.

During the financial year 2014-15, India's exports registered a negative growth of 0.42% to ₹ 18,97,026 crore (US\$310.53 billion) while imports showed a positive growth of 0.69% to ₹ 27,34,049 crore (US\$447.55 billion). There was increase in exports and imports of 16.56% and 1.73% respectively in the previous year. As a result the trade deficit increased to ₹ 8,37,023 crore (US\$137.01 billion) in the year 2014-15 against US\$135.80 billion (₹ 8,10,423 crore) in the previous fiscal.

The Current Account Deficit (CAD) for 2014-15 is currently estimated by RBI, in its bi-monthly monetary policy statement, at 1.3 per cent of GDP. It was US\$ 32.4 bn (1.7% of GDP) in 2013-14. During the year, net investments by FIIs in the Indian Capital Market were higher at ₹ 1,10,244 crore as compared to ₹ 85,522 crore in the previous year. Net Foreign Direct investments increased by 61.72% while portfolio investments increased by 847.01%.

The country's Foreign Exchange reserves increased to ₹ 21,37,640 crore (US\$ 341.38 billion) from ₹ 18,28,380 crore (US\$ 303.67 billion). As at end of December 2014, India's external debt stock stood at US\$ 461.9 billion, showing an increase of US\$ 15.5 billion (3.5%) over last year as at end of March 2014. India's external debt to GDP ratio stood at 23.2% at end of December 2014 vis-à-vis 23.7% at end of March 2014.

## h) Insurance Sector

The Insurance Industry of India consists of 52 Insurance companies of which 24 are in Life Insurance business and 28 are Non-Life insurers.

The Life industry details as given by Life Insurance Council is as below –

| Sr. No. | Data description  | (Provisional and Unaudited) |           |              |
|---------|---|-----------------------------|-----------|--------------|
|         |   | Mar-15                      | Mar-14    | Growth rates |
| 1       | Capital Deployed (including share premium if any) (₹ crore) | 35,680                      | 35,021    | 1.88%        |
| 2       | Number of branches  | 11,030                      | 11,013    | 0.15%        |
| 3       | Number of agents (Individual)                               | 20,67,856                   | 22,09,894 | -6.43%       |
| 4       | Number of direct employees                                  | 2,49,221                    | 2,44,522  | 1.92%        |
| 5       | Total Assets (₹ crore)                                      | 23,44,228                   | 20,06,867 | 16.81%       |
| 6       | Equity (at Market Value)                                    | 6,29,967                    | 5,26,265  | 19.71%       |
| 7       | Infrastructure Investments (₹ crore)                        | 2,91,332                    | 2,60,256  | 11.94%       |
| 8       | Renewal Premium (₹ crore)                                   | 2,14,398                    | 1,93,862  | 10.59%       |

As per IRDAI Annual Report 2013-14 the Total Life Fund of the Life Insurance Industry was ₹ 19,57,466 crore as compared to ₹ 17,44,894 crore in 2012-13, which shows a growth of 12.18%. The increase in Life Funds during 2013-14 was ₹ 2,12,572 crore as compared to ₹ 1,63,635 crore in 2012-13.

Total First Year Premium of Life Insurers decreased by 5.84% to ₹ 1,13,140.89 crore in FY 2014-15 compared to ₹ 1,20,161.63 crore in the previous fiscal while the number of new policies declined by 36.61% to 2.59 crore in the year 2014-15 from 4.09 crore in the year 2013-14.

The market share of Life Insurance Corporation of India stood at 69.21% in Total First Year Premium and 77.85% in Number of New Policies as at 31.03.2015.

(Figures in the Annual Report for the year 2013-14 were provisional. Revised figures for the same period are mentioned in this Report. Some of the figures for 2014-15 are provisional.)

(Source : Insurance Regulatory and Development Authority of India, Life Insurance Council, RBI, Economic Survey of India 2014-15, Key Economic Indicators by Department of Economic Affairs, Ministry of Statistics and Programme Implementation / Central Statistical Office, National Stock Exchange, Bombay Stock Exchange, Securities and Exchange Board of India, International Monetary Fund, World Trade Organisation, etc.)

## 4. WORKING RESULTS

### I. New Business

#### a) Individual Assurances:-

The New Business under Individual Assurance portfolio for the last three years is given in Table No. 1A.

#### b) General Annuities:-

The New Business under General Annuity portfolio for the last three years is given in Table No.1A.

#### c) Pensions:-

The New Business under Pension portfolio for the last three years is given in Table No. 1A.

#### d) Non Linked Health:-

The New Business under Non Linked Health portfolio for the last three years is given in Table No. 1A.

#### e) Unit Linked Business:-

The New Business under Unit Linked Health portfolio for the last three years is given in Table No. 1A.

#### f) Group Insurance Business

The New Business under Group Insurance portfolio for the last three years is given in Table No. 1B.

#### g) Social Security Schemes

We have covered 145.97 lakhs new lives through Aam Admi Bima Yojana under 48 identified occupations and 5417 schemes. The details of occupation are given in Table No: 2.

#### AAM ADMI BIMA YOJANA

The Aam Admi Bima Yojana (AABY) has come into effect from 01.01.2013, as per Ministry of Finance letter F.No.I-3011/6/2009 by merger of erstwhile Janashree Bima Yojana (JBY) & Aam Admi Bima Yojana (AABY). The Scheme provides life insurance protection to rural & urban people living below poverty line or marginally above poverty line. Persons between age 18 years and 59 years and who are the members of the identified 48 occupational groups are eligible to be covered under this Scheme. The Scheme provides coverage of ₹ 30,000/- on natural death. On death/ total permanent disability due to accident, the benefit is ₹ 75,000/-. On partial permanent disability due to accident, the benefit is ₹ 37,500/-. The premium for the scheme is ₹ 200/- per member per annum, 50% of which is contributed by the member and/ or State Govt. and/or Nodal Agency and remaining 50% is drawn as subsidy from the Social Security Fund constituted by Government of India & maintained by LIC of India. Scholarship as a free add-on benefit is also provided to a maximum of two children of the beneficiary studying between 9th to 12th standard (including ITI courses) @ ₹ 100/- per month for each child payable half yearly on 1st July and 1st January each year.

As on 31.03.2015, about 4.32 crore people have been covered under AABY Scheme and about 32 lakh lives were covered under Social Security Group Schemes (SSGS - closed). During the financial year 2014-15, 30,41,921 scholarships were disbursed to beneficiaries for an amount of ₹ 274 crore & an amount of ₹ 414.43 crore has been paid towards total number of 1,27,803 claims under all Social Security Schemes.

### PRADHANMANTRI JAN DHAN YOJANA (PMJDY)

Pradhan Mantri Jan Dhan Yojana was launched on 28.08.2014. Under this scheme, Bank accounts were opened and benefits were given to the Account holders. One of the benefits under the scheme is providing Life Insurance cover of ₹ 30,000/- for Natural Death only, through Life Insurance Corporation of India. There is also a benefit of Accident Insurance Cover of ₹ 1 lakh, provided by Government through General Insurance Companies.

For availing Life insurance coverage of ₹ 30,000/-\* on death arising out of any cause under this scheme, a Person should be between 18 to 59 years of age and he/ she should have been enrolled under PMJDY between 15.08.2014 to 31.01.2015 & should be holder of a valid and in force RuPay Card.

As on 31.03.2015, 60 lakh members were covered under PMJDY and during the financial year 2014-15, an amount of ₹ 21 lakh has been paid towards total number of 70 claims.

(\*Subject to Govt guidelines and eligibility criteria provided)

#### h) First Insurance:

In pursuance of the Corporate Objectives of providing insurance cover to more and more people, greater emphasis is laid on covering individuals who have no previous insurance on their lives. During the financial year 2014-15, 181.80 lakh individuals were insured for the first time for the total Sum Assured of ₹ 3,54,266.18 crore as against the previous year's figures of ₹ 291.77 lakh Policies for Sum Assured of ₹ 4,87,076.75 crore. The ratio of First Insurance to Total Business completed for the year comes to 89.70% & 85.81% in respect of Number of Policies and Sum Assured respectively.

#### i) Rural Thrust:

Sustained and conscious efforts are made to carry the message of Life Insurance to the rural areas, especially the backward and remote areas. As a result, there has been steady growth of New Business from these areas.

The New Business from rural areas amounts to Sum Assured of ₹ 76,624.62 crore under 51,65,265 Policies representing 25.65% and 18.33% share of Policies and Sum Assured respectively completed during the Financial Year 2014-15. The definition of rural/social sector is as approved by IRDA.

## II. Business in-force in Various Segments

### a) Individual Assurances:-

The business in-force under Individual Assurance portfolio for the last 3 years is given in Table No. 3A.

### b) General Annuities:-

The business in-force under General Annuity portfolio for the last three years is given in Table No. 3A.

### c) Pensions:-

The business in-force under Pension portfolio for the last three years is given in Table No. 3A.

### d) Non Linked Health:-

The business in-force under Non Linked Health portfolio for the last three years is given in Table No.3A.

### e) Unit Linked Business:-

The business in-force under unit linked portfolio for the last three years is given in Table No.3A.

### f) Group Insurance Business

The business in force under Group Insurance Portfolio, including Linked Business, for last three years is given in Table No. 3B.

## 5. CAPITAL REDEMPTION AND ANNUITY CERTAIN BUSINESS

As on 31.03.2015, Annuity Certain Policies numbering 928 were in force for an amount of annuity per annum of ₹ 430.43 lakh. There were 10,679 Capital Redemption policies in force for a sum assured of ₹ 24,516.39 lakh.



## 6. STATUTORY STATEMENTS REGARDING POLICIES

The statements in the form "DD" prescribed under Insurance Act, 1938 have been included in Table No. 4

## 7. ORGANIZATIONAL SET UP

Offices in India

As on 31.03.2015, there were 8 Zonal Offices located at Mumbai, Delhi, Kolkata, Chennai, Hyderabad, Kanpur, Bhopal, & Patna. There were 113 Divisional Offices, 2,048 Branch Offices, 1381 Satellite Offices (SOs) and 1245 Mini Offices.

Divisional Offices monitor and control the operations. Branch Offices procure business and are responsible for all customer interface transactions. Satellite Offices also procure business and are responsible for immediate customer services required. Mini offices are opened in all towns of India with a population of 10,000 or more with an objective of Spreading Insurance Awareness and penetration.

## 8. LIFE FUND, SURPLUS AND TAXES PAID

The Life Fund, Valuation Surplus and the Share of Central Government are growing consistently every year. Figures pertaining to years 2012-13, 2013-14 and 2014-15 are given in Table No. 5.

## 9. SOCIAL SECTOR

### I. Group Schemes and Social Security

#### a) Claims under various Social Security Schemes

During the F.Y. 2014-15, 127803 claims amounting to ₹ 414.43 crore were paid under Social Security Schemes as per the following details:

| SCHEME   | No. of Claims        |             |                    | AMOUNT (₹ in thousand) |               | TOTAL CLAIMS   |
|--|----------------------|-------------|--------------------|------------------------|---------------|----------------|
|  | Natural              | Accidental  | TOTAL              | Natural                | Accidental    | AMOUNT         |
| AABY   | 117159               | 5841        | 123000             | 3670437                | 432303        | 4102740        |
| SGSY   | 34                   | 0           | 34                 | 191                    | 0             | 191            |
| SSGS   | 3849                 | 832         | 4681               | 18808                  | 20743         | 39551          |
| KSSSY  | 11                   | 2           | 13                 | 235                    | 60            | 295            |
| CIR  | 75                   | 0           | 75                 | 1500                   | 0             | 1500           |
| <b>TOTAL</b>   | <b>121128</b>        | <b>6675</b> | <b>127803</b>      | <b>3691171</b>         | <b>453106</b> | <b>4144277</b> |
| <b>Claims settled under PMJDY since the launch of the scheme i.e. Aug 2014 to March 2015</b> |                      |             |                    |                        |               |                |
| <b>Scheme</b>  | <b>No. of Claims</b> |             | <b>AMOUNT</b>      |                        |               |                |
| <b>PMJDY</b>   | <b>70</b>            |             | <b>₹ 21,00,000</b> |                        |               |                |

AABY – Aam Admi Bima Yojana

SGSY – Swarna Jyanti Gram Swarajgar Yojana

SSGS – Social Security Group Insurance Schemes

KSSSY – Krishi Shramik Samajik Suraksha Yojana

CIR – Critical Illness Rider

PMJDY – Pradhan Mantri Jan Dhan Yojana

- Scholarship of ₹ 274 crore was disbursed to 30,41,921 students as a free Add on Benefit to the children of the members of Aam Admi Bima Yojana during 2014-15

#### b) Social Security Cover

Total 5.24 crore lives have been given insurance cover under various Social Security Schemes including PMJDY during 2014-15

## II. Investment in Social Sector

The total Investments of the Corporation amounted to ₹ 19,46,249.32 crore as at 31.03.2015. Table 6 depicts a broad classification of the Investments of the Corporation as at 31.03.2015.

The Corporation subscribed for an amount of ₹ 1,10,822.10 crore (Book Value) and ₹ 1,11,374.52 crore (Book Value) to the Securities of the Government of India and the new loan issues of the various State Governments (including other approved securities) respectively during 2014-2015.

### SOCIAL RESPONSIBILITIES:

It has been the constant endeavor of the Corporation to provide security to as many people as possible and to channelize the savings mobilized for welfare of the people at large.

To meet this end, the Corporation has been promoting Social Welfare through investments in Infrastructure and Social Sector which includes:

- \* Projects/Schemes for generation and transmission of Power,
- \* Housing Sector,
- \* Water Supply and Sewerage Projects/Schemes,
- \* Development of Roads, Bridges & Road Transport.

The total Investment in these sectors during 2014-15 was ₹ 34,857.81 crore as indicated in Table 7. The Investments as at 31.03.2015 by way of Central, State and Other Government Guaranteed Marketable securities, Loans, Debentures & Equity investments in Infrastructure and Social Sector amounts to ₹ 12,86,770.13 crore.

## III. LIC Golden Jubilee Foundation

LIC Golden Jubilee Foundation was established in the year 2006 as a part of LIC's Corporate Social Responsibility. The objectives of the Foundation are Relief of Poverty or Distress, Advancement of Education, Medical Relief and Advancement of any other object of General Public Utility. As on 31.03.2015, LIC has provided a Corpus of ₹ 130 crore to the Foundation and the interest earned is utilized for funding various projects for charitable purposes. Since inception the Foundation has supported NGOs dedicated to the above objectives through 325 projects which are located across the country. The Foundation has reached out to many deprived sections of society through the infrastructural support provided in the above areas.

The Foundation also supports cost of treatment for children afflicted with cancer and undergoing treatment at TATA Memorial Hospital, Mumbai.

Another example of LIC's Corporate Social Responsibility is 'LIC Golden Jubilee Scholarship Scheme' which provides scholarships at the rate of ₹ 10,000/- p.a to children from economically weaker sections of the society to pursue higher education till they complete their graduation / professional courses. As on 31.03.2015, 10,878 students have benefited from the scheme.

## 10. MARKETING ACTIVITIES

### a) STATEMENT OF INDIVIDUAL NEW BUSINESS PROCURED DURING 2014-15 CHANNEL WISE

| BUSINESS                            | NUMBER OF POLICIES (IN LAKH) | FIRST YEAR PREMIUM INCOME (₹ IN CRORE) |
|-------------------------------------|------------------------------|--|
| CONVENTIONAL (TIED)                 | 174.55                       | 29168.91                               |
| BANKING & ALTERNATE CHANNELS        | 3.53                         | 901.51                                 |
| CHIEF LIFE INSURANCE ADVISOR (CLIA) | 18.51                        | 2334.39                                |
| DIRECT MARKETING                    | 0.79                         | 406.09                                 |
| MICRO INSURANCE                     | 4.00                         | 16.40                                  |
| <b>TOTAL</b>                        | <b>201.38</b>                | <b>32827.30</b>                        |

## b) **BANCASSURANCE & ALTERNATE CHANNELS**

Bancassurance and Alternate Channels (B&AC) completed 3,52,971 policies and garnered ₹ 901.51 crore of First Premium Income (FPI). The percentage share of B&AC premium to Total First Premium Income (Individual Assurance) was 2.75% during the year.

Bancassurance & Alternate Channels was started in the year 2001 after Reserve Bank of India allowed banks to sell other financial products like Insurance and Mutual Funds. Starting from 1,455 policies and ₹ 2.21 crore premium, the channel has multiplied manifold in the period of 14 years.

Currently, the channel has tie-ups with 11 PSU Banks, 3 Private Banks, 10 Regional Rural Banks, 32 Co-operative Banks and 1 Foreign Bank. We also have 85 Corporate Agents on roll. During the year, 14 new Corporate Agents were appointed.

Bank partners contributed 88.72% of policies and 94.78% of FPI of the total Bancassurance and Alternate Channel business by completing 3,13,173 policies and ₹ 854.43 crore of FPI. Corporate Agents completed 38,988 policies with ₹ 40.44 crore of FPI. Brokers completed 810 policies with ₹ 6.64 crore of FPI.

54 Bank Branches procured ₹ 1 crore and above FPI, while 152 Branches procured ₹ 50 lakh and above FPI during the year.

## c) **DIRECT MARKETING**

Direct Marketing Channel was established in August, 2009 with 6 Units and 138 DSEs. The purpose of the Channel is to bring a culturally different approach to the marketing of Life Insurance products. The initiative was aimed at creating new systems for Business Generation, Sales Process Monitoring and Business Process with a view to reach out to untapped Markets and provide new and improved buying experience to the customers, especially to today's young, tech savvy Executives and High Net worth Individuals. The Channel is currently operating through 124 Units spread across the length and breadth of the Country.

The Channel is driven by the values of Passion, Performance and Professionalism as promoted through a committed professional sales force, providing excellent buying experience to customers with enhanced use of technology. The Channel also sells two products online, viz. LIC's e-Term and Jeevan Akshay VI.

In the FY 2014-15, the Channel procured a First Premium Income of ₹ 406.09 crore on 78,832 Policies.

## d) **HEALTH INSURANCE**

During the year 2014-15, Health Insurance Division garnered a First Premium Income of ₹ 63.31 crore procuring 1,67,357 Policies and posted a growth of 13.97% in respect of First Premium Income.

Health Insurance Division started its operations at Hyderabad in February 2008 with an objective of tapping the vast Health Insurance market through suitable Health Insurance products and services. We have covered 21,45,375 lives under Health Insurance Policies up to 31.03.2015.

Currently, we are marketing one Health product viz., 'Jeevan Arogya' (Table No. 904), a non-linked Fixed Benefit Health Insurance Plan for Individuals which was launched on 16.11.2013.

During the year 2014-15, out of 20,105 claims intimated, 99.61% were decided. An amount of ₹ 24.27 crore was paid towards settlement of Health Insurance claims during the year.

## e) **MICRO INSURANCE**

Micro Insurance Business vertical completed 4 lakh policies and ₹ 16.40 crore First Year Premium Income in F.Y.2014-15. Total number of policies covered by the vertical since inception is 1.82 crore and it has thus provided valuable insurance cover to the underprivileged and low income segments of the society. The contribution of this vertical to LIC's new business in terms of number of policies for F.Y. 2014-15 was 1.98%.

Micro Insurance policies are sold through a specialized distribution channel comprising of Non-Government Organizations(NGO), Self Help Groups(SHG), Micro Finance Institutions(MFI), Corporate Agents, select conventional agents, District Cooperative Banks(DCB), Regional Rural Banks(RRB), Urban Cooperative Banks(UCB), Primary Agricultural Cooperative

Societies(PACS), Other Cooperative Societies(CS) and Banking Correspondents(BC). There are 19379 MI agents on roll as on 31.03.2015. During the year under review, 109 villages were declared “Madhur Bima Gram” under “Madhur Bima Gram/Community” Scheme. The scheme envisages providing a financial incentive to a village for developmental activities on completion of a certain minimum number of new policies from that area.

A new plan “LIC’s Bhagya Lakshmi” was launched on 29.12.2014. At present, two Life Micro Insurance products, LIC’s New Jeevan Mangal and LIC’s Bhagya Lakshmi, are available for distribution through this vertical.

Insurance Regulatory and Development Authority of India (Micro Insurance) Regulations, 2015, were notified by IRDAI on 13.03.2015. These regulations have revised the provisions regarding categories of individuals/entities eligible to become Micro Insurance agents and features of micro insurance products which will help in strengthening the distribution channel and in offering micro insurance products to economically weaker sections of the society.

#### f) **PRODUCT DEVELOPMENT**

LIC offers a wide variety of products which fulfill the needs of different customer segments of the society.

During the year, the Corporation introduced 10 new plans. These includes 8 Individual products viz. LIC’s e-Term, LIC’s Jeevan Rakshak, LIC’s Jeevan Shagun, LIC’s Limited Premium Endowment Plan, LIC’s Bhagya Lakshmi, LIC’s Jeevan Sangam, LIC’s New Children’s Money Back Plan and LIC’s Jeevan Lakshya. In addition, LIC also launched one Individual product “Varishtha Pension Bima Yojana” and one Group product “Pradhan Mantri Jan Dhan Yojana” on behalf of Government of India.

The Corporation also introduced LIC’s New Term Assurance Rider during this financial year.

As at the end of the financial year 2014-15, the Corporation had 20 Individual products, 8 Group products and 5 Riders available for sale.

#### g) **Senior Business Associates (SBA)**

The Senior Business Associate Scheme was introduced in June 2009 with a view to recognize the top performing Development Officers and to provide them with certain facilities for maintaining their offices and perform certain administrative functions so that the service delivery could go to the door-step of the customer.

The Development Officers with Cost Ratio up to 5% and with service of 5 years are eligible to become SBAs. The SBAs are empowered with collection of Renewal Premium and Proposal Deposit. The completion of N.B. proposals through Portal and E2E Platform is also allowed. The Scheme has been gaining popularity since its inception and enrolment of SBAs takes place every year.

The scheme started with enrolment of SBAs in 2009 and number of SBAs as on March 2015 is 2155.

The total New Business brought in by SBAs in F.Y. 2014-15 is 33,57,605 Policies with ₹ 4825.83 crore FPI.

Average FPI per SBA comes to 2.24 crore. Average number of Policies completed per SBA is 1558.

## 11. AGENTS

#### a) **Agency Strength**

The total number of Agents on Roll is 11,63,604 as at 31.03.2015 as against 11,95,916 as on 31.03.2014. The number of Active Agents is 10,81,495 as at 31.03.2015 as compared to 11,32,677 as on 31.03.2014.

#### b) **AGENT’S CLUB MEMBERSHIP:**

In order to motivate and recognize high and consistent performers amongst the agency force, various Clubs have been formed.

The details of membership strength of the Clubs are furnished in the Table below:

## MEMBERS OF VARIOUS AGENTS' CLUB

| Name of Club              | Membership Year |               |               |
|---------------------------|-----------------|---------------|---------------|
|                           | 2014-15         | 2013-14       | 2012-13       |
| Corporate                 | 227             | 181           | 166           |
| Chairman                  | 39554           | 40754         | 44187         |
| Zonal Manager             | 32778           | 33919         | 36406         |
| Divisional Manager        | 59504           | 60786         | 58561         |
| Branch Manager            | 69130           | 78796         | 94120         |
| Distinguished Agents Club | 20697           | 20912         | 23319         |
| <b>Total</b>              | <b>221890</b>   | <b>235348</b> | <b>256759</b> |

c) **Career Agents Scheme**

The Corporation has a scheme for Urban Career Agents and Rural Career Agents to promote the cause of professionalizing the Agency force. They are given stipends at the start of their career to enable them to settle down in the profession. As on 31.03.2015, there are 6,976 Urban Career Agents and 16,333 Rural Career Agents.

City Career Agents Scheme was introduced in 2010 to provide all Development Officers an opportunity to recruit stipendiary Agents. As on 31.03.2015, there are 2,456 City Career Agents.

d) **Chief Life Insurance Advisor Scheme, 2008**

The Corporation introduced the above Scheme on 12.04.2008 with an objective of increasing its market presence through more agents by utilizing capabilities of existing high performing agents for organisational growth.

In the seventh year of the Scheme as on 31.03.2015, First Year Premium of ₹ 2,334.39 crore with 18,51,767 Policies was generated with the help of 1,38,943 Agents on roll supervised by 23,844 Active Chief Life Insurance Advisors.

e) **Authorised Agents**

Keeping in tune with the increasing customer expectation for more conveniences in premium payments and servicing, the Corporation has empowered select Agents to collect the renewal premium through "Premium Points". Number of such "Premium Points" across the country increased to 32,894 as on 31.03.2015 as against 30,557 as on 31.03.2014. An amount of ₹ 32,767.50 crore (18% growth) Renewal Premium was collected by these empowered agents who have issued 8.38 crore (13% growth) Renewal Premium Receipts to LIC customers.

## 12. OVERSEAS OPERATION

a) **Foreign Branches :**

The Corporation directly operates through its branch offices in Mauritius (Port Louis), Fiji (Suva & Lautoka) and United Kingdom (Wembley). During the year 2014-15, the foreign branches put together issued 11,176 policies with First Premium Income of ₹ 122.85 crore.

b) **Foreign Joint Venture Companies :****Life Insurance Corporation (International) B.S.C. (C), Bahrain:**

LIC (International) B.S.C. (c), Bahrain was established in Bahrain as a joint venture company which commenced its operations on 23.07.1989 catering to the life insurance needs of Non-Resident Indians (NRIs) and local population in the Gulf by issuing life insurance policies in US Dollars. The company operates in 5 GCC countries of Bahrain, Kuwait, UAE (Dubai & Abu Dhabi), Qatar and Oman. For the year ended 31.12.2014, the Company earned a Net Total Premium of about ₹ 1585.12 crore.

**Life Insurance Corporation (Nepal) Ltd:**

LIC (Nepal) Ltd., a joint venture company between LIC of India and M/S Vishal Group of Companies with holding of public of Nepal was established on 3<sup>rd</sup> December 2001. It is a listed company whose shares are traded on the Nepal Stock Exchange. For the Financial year ended 15.07.2014, the Company earned a Net Total Premium of about ₹ 256.94 crore.

#### **Life Insurance Corporation (Lanka) Ltd.:**

LIC (Lanka) Ltd., a joint venture company between LIC of India and M/S Bartleet Transcapital Ltd. was established on 01.03.2003 in Sri Lanka. For the year ended 31.12.2014, the Company earned a Net Total Premium of about ₹ 16.19 crore.

#### **Kenindia Assurance Co. Ltd.:**

Kenindia Assurance Co. Ltd., a joint venture company between LIC of India, General Insurance Corporation of India and others was established on 06.12.1978 in Kenya. The company transacts both life and non-life business. For the year ended 31.12.2014, the Company earned a Net Total Premium of about ₹ 287.57 crore.

#### **Saudi Indian Company for Co-operative Insurance:**

Saudi Indian Company for Co-operative Insurance (SICCI), a joint venture company between LIC of India, LIC (International) B.S.C.(c), Bahrain, New India Assurance Company Limited, Others and public from Saudi Arabia was established on 17.07.2007 in Saudi Arabia. LIC of India & LIC (International) B.S.C. (c), Bahrain hold 10.2% share each. The Company transacts both life and non-life business. For the year ended 31.12.2014, the Company earned a Net Total Premium of about ₹ 210.59 crore.

#### **c) Foreign Wholly Owned Subsidiary :**

##### **Life Insurance Corporation (Singapore) Pte. Ltd.:**

Life Insurance Corporation (Singapore) Pte Ltd., a Wholly Owned Subsidiary was incorporated on 30.04.2012 in Singapore. For the year ended 31.12.2014, the Company earned a Net Total Premium of about ₹ 9.30 crore.

## **13. CUSTOMER RELATIONSHIP MANAGEMENT**

### **Settlement of Claims**

As a customer centric organization, it has been our constant endeavor to raise the benchmark in our claims settlement performance. We have recorded one of the best claims settlement ratios in 2014-2015. The percentage of claims outstanding at the end of the year to the claims (Maturity + Death) payable during the year is 0.23% compared to 0.34% last year.

During the year, the Corporation has settled 232.32 Lakh claims for ₹ 90458.16 crore (including Micro Insurance and Group Schemes). The figures in respect of settlement of claims (Individual + P&GS + Micro Insurance) for the last three years are given in Table 8.

Timely settlement of claims continues to be our focus.

### **Alternate Channels of Premium Payment**

To enable our valuable customer to remit premiums from the comforts of his home or from a nearby location, we have been adding new avenues to our premium collection mechanism. LIC has the facility of premium payment through various alternate channels to enable the customer to pay the premium anytime and anywhere in the country for all inforce policies and which are not under Salary Savings Scheme (SSS). For the year 2014-15, 45.5% of total renewal premium transactions were collected through Alternate Channels.

The various alternate channels for collection of premium are as under:

- 1. Premium collection through select Development Officers, Agents and Retired Employees:** In tune with the increasing customer expectations for more conveniences in servicing, the Corporation has empowered select Development Officers, Agents and retired employees to collect the renewal premium through their collection centres. At present, there are more than 36,000 such offices across the country where customer can remit premiums.
- 2. Customers' Portal Payment Gateway:** Premiums can be paid online on LIC Website, [www.licindia.in](http://www.licindia.in) with the help of Net Banking Facility of 50+ major Banks, VISA/ Master Credit and Debit domestic Cards, American Express Credit cards, Rupay Debit Cards and through IMPS. Premium can be paid for ULIP policies and Health Insurance policies also.
- 3. Electronic Clearance System (ECS):** This facility is presently available at all 90 Centres enabled by RBI for ECS.



4. **Electronic Bill Presentation and Payment (EBPP):** Premiums can be paid through Corporation Bank, Citi Bank, HDFC Bank, ICICI Bank, Federal Bank, Axis Bank, LIC Credit Cards and through Service Providers – Bill Desk and Tech Process which cover almost all other banks throughout the country. Premiums can be paid through Credit Card also by availing this facility.
5. **Automated Premium Payment System (APPS):** Investors of LIC Nomura Mutual Funds can pay their LIC premium through their LICNMF Systematic Withdrawal Plan (SWP) by giving standing instructions to LICNMF.
6. Premium can also be paid at any Branch or Extension Counter or ATM of Corporation Bank & Axis Bank.
7. **Direct Debit:** At present Direct Debit is enabled through ICICI and Corporation Bank. Through this facility all the account holders of ICICI and Corporation Bank pan India can pay premium through a standing instruction to the bank.
8. **Premium collection through Franchisees:**  
 The following approved Franchisees also collect premiums in their respective states/ areas.
  - a. APOne (website [www.aponline.gov.in](http://www.aponline.gov.in))
  - b. MPOne : (website [www.mponline.gov.in](http://www.mponline.gov.in))
  - c. Suvidhaa Infoserve Pvt. Ltd. : Toll Free helpline number : 9223225225
  - d. CSC Centers through CSC e-Governance Service India Ltd: The Common Services Center(CSC) Scheme is a part of the National e-Governance Plan (NeGP). Approx 6000 CSC centres have been activated for LIC Premium collection. Premium can be collected only in CASH.
9. **LIC Mobile Application:** Premium can be paid online using LIC Mobile application on Windows and Android phones.

#### **Customers' Grievance Redressal**

The Corporation has Grievance Redressal Officers at Branch/ Divisional/ Zonal/ Central Office to redress grievance of customers. Their names and time of availability are published in newspapers with wide circulation from time to time and are also available on our website. The spirit of customer relations and customer care has been ingrained in our complaint redressal system with emphasis on placing customer oriented personnel at all touch points. IT enabled support system has been operationalised to reduce manual interventions and minimize grievances.

Claimants not satisfied with the decision of repudiation of death claim have the option to appeal for review to Zonal Office Claims Dispute Redressal Committee or Central Office Claims Dispute Redressal Committee. A retired District Judge / High Court Judge is a member of each of the Claims Dispute Redressal Committees.

For redressal of grievances, the policyholder / claimant can approach Insurance Ombudsman. The Ombudsman functions within a set geographical jurisdiction and can entertain disputes relating to partial / total repudiation of claims, delay in settlement of claims, any dispute on the legal construction of the policies in so far as such disputes relate to claims, disputes regarding premium paid or payable in terms of the policy and non-issuance of insurance documents. Ombudsman Offices are located at Ahmedabad, Bengaluru, Bhopal, Bhubaneswar, Chandigarh, Chennai, Delhi, Guwahati, Hyderabad, Jaipur, Kochi, Kolkata, Lucknow, Mumbai, Patna and Pune.

For ensuring quick redressal of customer grievances the Corporation has introduced Customer friendly Integrated Complaint Management System through our Customer Portal (website) which is <http://www.licindia.in>, where a registered policy holder can directly register complaint/ grievance and track its status. Customers can also contact at e-mail id [co\\_crmgrv@licindia.com](mailto:co_crmgrv@licindia.com) for redressal of any grievances.

#### **IVRS (Integrated Voice Response System)**

IVRS are operating 24x7 from 15 cities, providing information to our customers. Any customer can contact our IVRS by dialing Universal Access Number (UAN) 1251.



### Customer Zones

73 Customer Zones across India are operative and work as 'one-stop centre' for resolution of all servicing needs of a customer, with special emphasis on 'Quality Experience'.

### Annuity Payments

Annuity policies serve the purpose of secured and guaranteed returns in old age. We have over 15 lakh policies where annuities are being paid. Dedicated Individual Pension Plan (IPP) Cells have been set up in 8 Zonal Headquarters and 3 Divisional Offices namely Ahmedabad, Bengaluru & Kolkata to take care of servicing of these annuity policies. Annuity payments are made through NEFT/ ECS - directly to the Bank account of the annuitants.

### Policy payments through NEFT

During 2014-15, LIC has settled 2.77 crore policy payments by NEFT (National Electronic Fund Transfer) for an amount of ₹ 102355.84 crore which is 69.73% of the total payment.

### LICHELP

A new initiative on Customer Reach-LICHELP has been launched recently where Policyholders need to send SMS by keying "LICHELP <policy no> to "9222492224" or "56767877". An acknowledgement SMS with a reference number will be received by the policyholder and employee from our Customer Zone will contact the customer for resolution of complaint/query. At each stage of complaint resolution, the policyholder will be updated through SMS/e-mail.

## 14. CORPORATE COMMUNICATIONS

In the year 2014-15, emphasis was on maintaining the legacy of the iconic LIC Brand fresh in the minds of general public while keeping it relevant and contemporary with youth of the country. Our aim was to reach out to all Indians and be the Life Insurer of Choice.

Our presence has been consistent in more than 70 Magazines/Publications and we ran 26 campaigns in Newspapers apart from 41 advertisement campaigns for other Departments. 360 degrees approach was followed while launching of 7 new plans. Artworks like sales brochure, policy document, hoarding, poster, banner design and print creative in all 13 languages were prepared and placed on Jeevan Sanchar within seven days of launch. Booklet activities for Insurance awareness, Financial Planning and Agency as career were done through 3 magazines. Sponsorship of events like ET- Best Brands, D&B Top PSUs 2014, HT Leadership Summit, HT- Campus Calling, Financial Express- Best Banks 2014 Awards as a part of Print was done. Series of Customer awareness campaigns and also Agency Recruitment campaigns were done through Print Media.

Advertisement Funded Programmes were carried out on 143 Stations of AIR. Focus was drawn towards Health Insurance plans with tips by Mickey Mehta (Health Guru) in FM Radio One and Insurance Awareness campaign was conducted on major private FM channels. These jobs were in addition to regular FCT purchase for airing radio Jingles on various products in 14 Private Radio Channels and FM Gold/FM Rainbow channels of All India Radio.

TVC on Agency Recruitment was made and aired on all news/youth channels. New TVCs of Jeevan Shagun Plan, Govt. initiatives like 'Swachh Bharat', 'Housing for all by 2022', 'Care for Girl Child' and 3 TVCs for IRDA were prepared by various empanelled agencies. Our brand presence was visible in all major TV Channels throughout the year. We sponsored international/national sports events, tournaments, TV serials, movies, specialized programmes and customized programmes. We were also present on all News Channels during Interim & Union Budget.

Branding activities were decentralized to the Zones this year. However some of the Pan India activities were undertaken from Central Office. These include advertisements in Aircrafts (Air India and Jet Airways) and also display of Audio Visuals in 7000 Movie Screens across India.

Sponsorships of more than 100 events were done during the year in various categories like sports, conferences, seminars, cultural events, music & dance concerts, events by educational institutions, NGOs including events by Smile Foundation and United Sisters Foundation. We were associated with Prestigious Sports events like World Junior Chess Championship, World Snooker Championship, Pinkathon-Women 10K Run, Swimathon, ITF Women's Tennis Tournament, Thomas and Uber Cup-2014 and events dedicated to Defence personnel like the NSG Commando Challenge – Marathon, Fling 2015 and Navy Day.

During year 2014-2015, total 23 Press Releases were issued by the department. Prompt action on any distorted news in the media was taken up and Corporation's views expressed to the media. Besides, 14 interviews with Chairman / Managing Director were aired on TV Channels and carried in various Publications through which LIC has got wide publicity.

The four initiatives namely LIC Student of the Year, College Campus Activity, Mobile Van Activity, Wall Paintings were taken up with right earnest. The Activities were monitored from both, Zonal and Central Offices. As on 31.03.2015, the number of activities completed were: 7748-LIC – Student of the Year, 2387-College Campus Activity, 17616-Mobile Van Activity and 28596-Wall Paintings.

The Nationwide Movement of Swachh Bharat was supported by LIC through its "Clean India Healthy India" campaign. Under this, Special Activities like Cleanliness Drives where volunteers in specially designed T-shirts participated, Medical Camps, adoption of parks and streets were taken up. These special activities were successfully carried out through all Divisions pan India.

We had Digital Advertising presence across 9 months through 3 major Digital advertisement campaign. We also had advertising presence across 17 major websites like Google, Yahoo, Rediff, MSN, Times of India, Money control, Economic Times etc.

Our Advertisement campaign ran on E-commerce websites like IRCTC, Flipkart, Snapdeal, Shopclues.

Fan count on our Facebook page reached 3 Million. Our Twitter handle had more than 6500 followers and our Youtube channel has more than 2500 subscribers.

Engagement activities on our Facebook page "What LIC means to you" and "What is your financial personality" were carried out.

New Initiatives like eGreetings utility was conceptualized and deployed successfully along with latest augmentation to send Flash Cards through the same. The SMS utility for sending alerts on major CC department activities and campaigns in print/media and digital was undertaken.

LIC won 42 Awards this year. Among them were the ET Best Brands, Superbrands- 2014, ABP News Brand Excellence Award, Reader's Digest 2014 Awards, Outlook Money-2014, Money Today FPCIL Award, Greentech CSR Award-2014, Indira Gandhi Award from President of India for OLI and Website of the year India Awards. LIC is also rated as the second most valuable Indian brand in Annual study by Brand Finance and 5<sup>th</sup> in the Interbrand survey for Best Indian Brands- 2014.

## 15. Right to Information Act, 2005

Administrative Structure of RTI in LIC

### a) Appellate Authorities

|                        |                                    |
|------------------------|------------------------------------|
| Central Office         | Shri S B Mainak, Managing Director |
| Zonal Office           | Zonal Manager (I/C)                |
| Divisional Office      | Senior Divisional Manager (I/C)    |
| Zonal Training Centers | Principal ZTC                      |

### b) CPIOs

|                        |   |
|------------------------|---|
| Central Office         | Sri R.K. Sood, Executive Director (RTI) /CPIO       |
| Zonal Office           | Regional Manager (Customer Relationship Management) |
| Divisional Office      | Manager (Customer Relationship Management)          |
| Zonal Training Centers | Manager (Admn)                                      |

### c) Alternate CPIOs

|                   |  |
|-------------------|--|
| Central Office    | 1. Ms. Saroj S Dikhale, Executive Director (HRD/OD)<br>2. Shri S.Nallakuttalam, Executive Director(Inspection) |
| Zonal Office      | 1. Regional Manager (P&IR)<br>2. Regional Manager (Estates & Office Services)                                  |
| Divisional Office | 1. Manager (P&IR)<br>2. Manager (Estates & Office Services)  |

- d) **CAPIOs:** Branch Office/ Satellite Office Officers-in charge/ P&GS unit-in charge & Audit centers-in charge

**Total number of CPIOs: 130**

**Total number of Appellate Authorities: 130**

**Total number of CAPIOs: 3518**

#### LIC's Experience during 2014-15

We have received & attended 15047 Applications, 2281 Appeals and 303 Hearings for the year ending 2014-15.

**Applications:** The North Central Zone has received the highest number of Applications i.e.2969 followed by 2499 Applications in North Zone & 2016 Applications in South Zone.

**Appeals:** The North Central Zone has also received the highest number of appeals i.e. 515 followed by 384 in North Zone & 334 in East Central Zone.

**CIC Hearings:** The North Zone attended the highest number of hearings of 81 followed by 78 of North Central Zone & 35 cases in East Central Zone.

**Show cause:** The Central Information Commission has not issued any Show cause notice to LIC during the year 2014-2015

**Compensation & Penalty:** No Penalty or Compensation was imposed by CIC during the year 2014-2015

#### RTI Statistics

|                                  | 2007-08 | 2008-09 | 2009-10 | 2010-11 | 2011-12 | 2012-13 | 2013-14 | 2014-15 |
|----------------------------------|---------|---------|---------|---------|---------|---------|---------|---------|
| <b>Applications</b>              | 2616    | 4555    | 6897    | 9553    | 12350   | 13536   | 14665   | 15047   |
| <b>Appeals</b>                   | 394     | 982     | 1473    | 1919    | 2242    | 2425    | 2474    | 2281    |
| <b>Hearings</b>                  | 96      | 174     | 108     | 384     | 160     | 619     | 283     | 303     |
| <b>Show cause</b>                | 27      | 13      | 13      | 20      | 14      | 13      | 5       | 0       |
| <b>No. of penalty cases</b>      | 0       | 1       | 1       | 0       | 1       | 2       | 3       | 0       |
| <b>No. of compensation cases</b> | 4       | 2       | 3       | 5       | 3       | 6       | 3       | 0       |

## 16. PERSONNEL & EMPLOYEE RELATIONS

### a) Staff Strength

The number of employees of the Corporation as on 31.03.2015 is 1,17,453, as against 1,20,388 as at the end of the previous financial year.

### b) Employee Relations

Cordial and harmonious relations amongst employees were maintained throughout the year and the morale of the work force was sustained to combat the challenges facing the industry.

### c) Empowerment of Women

At every stage in the Corporation, women officers/employees have contributed significantly. The strength of women employees in the various categories as on 31.03.2015 is as under:

| Category               | Total Number  | Female employees |
|------------------------|---------------|------------------|
| Class-I Officers       | 32121         | 6612             |
| Development Officers   | 24715         | 915              |
| Class III/IV employees | 60617         | 17249            |
| <b>Total</b>           | <b>117453</b> | <b>24776</b>     |

In the Corporation, Committees for prevention of sexual harassment at workplace are functioning effectively at Central Office, Zonal Office and Divisional Office level.

**d) Reservation – National Policy Implementation: -**

**1. Scheduled Castes, Scheduled Tribes and Other Backward Classes.**

It is the endeavor of the Corporation to implement the instructions related to all reservation matters of SCs/STs/OBCs issued by Government of India, and to provide reservation in recruitment and promotions in accordance with the provisions.

In order to discuss issues related to reservation policy and to have effective redressal of the grievances of SC/ST/OBC/XSM/PWD employees, Welfare Cells are actively functioning at Central Office, Zonal Office and Divisional Office levels. Chief Liaison Officers have been appointed for SC/ST/PWD/XSM employees and separately for OBC employees at Central Office level. Zonal Liaison Officers for SC/ST/PWD/XSM and OBC employees have been separately designated in all the eight Zones of the Corporation. Periodical meetings with All India office bearers of SC/ST Welfare Association/s are organized at Central Office level in presence of all the Liaison Officers for SC/ST/XSM/PWD and various issues related to SC/ST employees are discussed during the said meetings. Periodical meeting with All India office bearers of Welfare Association of OBCs are also held at Central Office.

Central Office has conducted workshops on reservation policies to impart up-to-date knowledge / latest instructions about the reservation related areas to the officials dealing with reservation matters, Liaison Officers as well as to the office bearers of SC/ST Welfare Associations. Pre-promotion/Recruitment training programmes are being conducted at various levels for desirous SC/ST candidates.

**2. Persons with Disabilities: -**

In accordance with the instructions issued by Government of India and with a view to help and support rehabilitation of Persons with Disabilities, the Corporation has identified jobs for recruitment of differently abled (Physically challenged) which include orthopaedically, hearing and visually handicapped. The total reservation of vacancies relating to jobs/posts identified in Class-I, III and IV is to the extent of 3%. Reservation in promotion is provided to the cadres of Record Clerk and Higher Grade Assistants. Monetary benefit, such as Conveyance allowance to Blind, Orthopedically handicapped and Deaf & Mute employees is also paid as per the provisions made by the Government of India.

**3. Ex-Servicemen: -**

The Corporation makes provision for recruitment of Ex-Servicemen as per Government guidelines.

**e) Housing Loan to Agents**

An amount of ₹ 51.65 crore was sanctioned as at 31.03.2015 under the Agents Housing Scheme, to agents of the Corporation. The various staff housing schemes of the Life Insurance Corporation have been transferred to LIC-HFL.

**f) Office Services**

More than 99% Salary and Pension payments were made through electronic mode. To bring transparency and to have a competitive advantage in printing of Diaries and Calendars, open tender with Reverse Auction process was followed.

Special focus has been given for maintenance, upkeep and cleanliness in our offices and guest houses.

**g) Sports**

**All India LIC Games 2014-15:**

The Corporation's biggest sports event of the year, the "All India LIC Games 2014-15" was held at Pune from 11<sup>th</sup> to 15<sup>th</sup> November 2014, celebrating the Golden Jubilee Year of Sports in LIC.

**All India Public Sector Athletics Meet 2014-15:**

LIC Sports Promotion Board had the honor to organize the All India Public Sector Athletics Meet 2014-15 at New Delhi from 9<sup>th</sup> to 11<sup>th</sup> December 2014.

**Major Achievements of LIC team/ sportspersons:**

In the year 2014-15, our sportspersons participated in various national/international sports

events and won medals for the Corporation. The details of medal winners are as follows –

| <b>Athletics:</b>              |  |   |                             |
|--------------------------------|--|---|-----------------------------|
| <b>Name of Athlete</b>         | <b>Medal</b>   | <b>Tournament/Meet</b>  | <b>Venue and Date</b>       |
| Ms V Santhini                  | Represented India  | Commonwealth Games 2014   | Scotland, July 2014         |
| Ms V Santhini                  | Represented India  | Asian Games 2014  | South Korea, September 2014 |
| Ms C Arya                      | Represented India  | Asian Games 2014  | South Korea, September 2014 |
| Sh Ankit Sharma                | Silver Medal   | 54 <sup>th</sup> Inter State Senior Athletics Championship 2014   | Lucknow, June 2014          |
| Ms Joyline M Lobo              | Silver Medal   |   |                             |
| Ms Vasumathi                   | Silver Medal   |   |                             |
| Sh Aniruddha Gujar             | Bronze Medal   |   |                             |
| Ms Monika Athare               | Bronze Medal   |   |                             |
| Ms Hemasree                    | Bronze Medal   |   |                             |
| Ms Ankita Julka                | Bronze Medal   |   |                             |
| Ms Anu Mariam Jose             | Gold Medal (R)   |   |                             |
| Ms Neetu Mathew                | Silver Medal (R)   |   |                             |
| Sh Ankit Sharma                | Gold Medal   |   |                             |
| Ms Monika Athare               | Bronze Medal   |   |                             |
| Sh Aniruddha Gujar             | Bronze Medal (R)   |   |                             |
| Ms Neetu Mathew                | Gold Medal (R)   |   |                             |
| Ms Anu Mariam Jose             | Silver Medal (R)   |   |                             |
| Sh Ankit Sharma                | Gold Medal   | 54 <sup>th</sup> Open National Senior Athletics Championship 2014 | New Delhi, November 2014    |
| Sh Dharambir                   | Silver Medal   |   |                             |
| Ms V Santhini                  | Silver Medal   |   |                             |
| Ms Anu Mariam Jose             | Bronze Medal   |   |                             |
| Sh Dharambir & Ms Neetu Mathew | Best Athlete of the Meet   | All India Public Sector Athletics Meet 2014                       | New Delhi, December 2014    |
| All India LIC Athletic Team    | Overall Runner-up<br>17 Gold Medal<br>09 Silver Medal<br>07 Bronze Medal |   |                             |
| Sh Dharambir                   | Gold Medal (NMR)   | 35 <sup>th</sup> National Games of India 2015                     | Kerala, February 2015       |
| Sh Ankit Sharma                | Gold Medal (NMR)   |   |                             |
| Ms V Santhini                  | Gold Medal   |   |                             |
| Ms Anu Mariam Jose             | Gold Medal (R)   |   |                             |
| Sh Datta Zodge                 | Bronze Medal (R)   |   |                             |

\*NMR – New Meet Record, \*(R) – Relay Event

#### **Badminton:**

| <b>Name of Player</b>                        | <b>Medal</b>           | <b>Tournament</b>                                    | <b>Venue and Date</b> |
|--|------------------------|--|-----------------------|
| Sh Siddharth                                 | Bronze Medal           | All India Public Sector Badminton Tournament 2014-15 | Pune, March 2015      |
| Sh Jaison Xavier & Sh N Vinayak              | Bronze Medal (Doubles) |  |                       |
| Ms P Linymole & Ms S Srivastava              | Bronze Medal (Doubles) |  |                       |
| All India LIC Men's & Women's Badminton Team | Bronze Medal           |  |                       |

| <b>Carrom:</b>                            |              |  |                          |
|---|--------------|--|--------------------------|
| <b>Name of Player</b>                     | <b>Medal</b> | <b>Tournament</b>  | <b>Venue and Date</b>    |
| All India LIC Women's Carrom Team         | Silver Medal | 44 <sup>th</sup> Senior National & Inter-State Carrom Championship 2014-15 | Moradabad, November 2014 |
| All India LIC Men's Carrom Team           | Bronze Medal |  |                          |
| All India LIC Men's & Women's Carrom Team | Silver Medal | 16 <sup>th</sup> Inter-Institutional Carrom Championship 2014-15           | Kolkata, January 2015    |
| All India LIC Women's Carrom Team         | Gold Medal   | All India Public Sector Carrom Tournament 2014-15                          | Noida, March 2015        |

**Chess:**

| <b>Name of Player</b> | <b>Medal</b>      | <b>Tournament</b>                                | <b>Venue and Date</b> |
|-----------------------|-------------------|--|-----------------------|
| Sh Sriram Jha         | Represented India | World Rapid and Blitz Chess Championship 2014    | Dubai, June 2014      |
| Sh Sriram Jha         | Gold Medal        | National Rapid and Blitz Chess Championship 2014 | Ahmedabad, April 2014 |

**Table Tennis:**

| <b>Name of Player</b>                 | <b>Medal</b>              | <b>Tournament</b>  | <b>Venue and Date</b>    |
|---------------------------------------|---------------------------|--|--------------------------|
| Sh Sougata Sarkar                     | Silver medal (Team Champ) | 76 <sup>th</sup> Senior National & Inter-State Table Tennis Championship 2014-15 | Puducherry, January 2015 |
| All India LIC Men's Table Tennis Team | Bronze Medal              | All India Public Sector Table Tennis Tournament 2014-15                          | New Delhi, March 2015    |

**Volleyball:**

| <b>Name of Player</b>         | <b>Medal</b> | <b>Tournament</b>   | <b>Venue and Date</b> |
|-------------------------------|--------------|---|-----------------------|
| All India LIC Volleyball Team | Silver Medal | All India Public Sector Volleyball Tournament 2014-15               | Angul, March 2015     |
|                               | Silver Medal | 23 <sup>rd</sup> All India Invitation Volleyball Tournament 2014-15 | Angul, March 2015     |
|                               | Silver Medal | All India Volleyball Tournament 2014-15                             | Satna, March 2015     |

## 17. HRD/OD AND TRAINING ACTIVITIES

HRD/OD department plays crucial role in improving the productivity and performance of the employees and field force. It also plays an important role in maintaining a healthy organizational climate within the organization. The main focus of training is to keep the employees motivated and update their knowledge in the core and functional areas of operations apart from keeping them updated regarding the regulatory changes and other significant changes, which affect the existing template of relationship between insurer, the employees, the field personnel and the customer.

### a) Field Personnel Training:

Field Personnel Training (FPT) is primarily engaged in imparting training to agents, development officers and other intermediaries from different Marketing Channels. It aims at improving the productivity of the field force and enhancing professionalism in them. It carries out its training activities across India at 8 ZTCs, 34 STCs and other venues. Training is imparted using in-house faculty as well as faculty from National/International Training Institutions of repute.

The details of training activities for field personnel for the year 2014-15 are as under:

- 1) MDRT agents were trained at MDI Gurgaon.
- 2) Countrywide Induction training programs for newly inducted agents.



- 3) Specialized Training program for SBAs in retail management and other aspects was conducted at MDI Gurgaon
- 4) Specialized I.T. (Information technology) training and IT based financial planning training for agents through ETI (External Training Institutes).
- 5) Training of top performing development officers (Non SBAs) at IIM Lucknow.
- 6) Training for other development officers (Non SBAs) segmented in various cost ratios through ETIs.
- 7) Also, other regular and specialized training programs were conducted at our in-house ZTCs and STCs.

The External Training Agencies deployed during the year 2014-15 were:

- 1) MDI, Gurgaon
- 2) IIM Lucknow
- 3) Dale Carnegie Training India
- 4) Aptech Ltd.
- 5) Datacomp Web Technologies India Pvt. Ltd.
- 6) Ambition Learning Solutions.
- 7) IIST Consulting and Marketing Pvt. Ltd.
- 8) EduRiser Learning Solutions Pvt. Ltd.
- 9) Space Education and Training Academy
- 10) IAIFM.
- 11) TMI e2E Academy Pvt. Ltd.

#### TRAINING OF FIELD PERSONNEL OF LIC IN 2014-15

- (i) 10,979 Development officers were trained at in-house training institutes as well as External Training Institutes (ETIs).
- (ii) 3,82,321 agents were trained at various in-house as well as external training institutes.
- (iii) 94,749 newly recruited agents were put through Induction training at in-house training institutes.

#### b) Training of Administrative Personnel :

The Administrative personnel and Marketing officials play a crucial role in the operations, hence, it is imperative that regular training is arranged at each stage in the employee's career like induction training on recruitment as well as on entry into a new cadre by way of promotion, functional training on change of role, behavioral training etc. This is done through our in-house training Centres like Zonal Training Centres, Employee Training Centres and Computer Training Centres located in each Division. Customized programs are also conducted through reputed External Training Institutions for specific target groups. Officers are also nominated to open programmes of relevance, conducted by reputed External Training Institutions.

Our in-house trainers are also regularly nominated to various programs including the 'Train the Trainer' programmes so as to keep them updated with the latest changes.

#### Customized Programs conducted by CO/HRD during 2014-15:

During 2014-15, the following customized programmes were conducted:

| Programs  | No. Trained |
|---|-------------|
| Nominee Directors   | 24          |
| Strategic Leadership (SDM /DM) at IIM Ahmedabad                     | 40          |
| Train the Trainer for STC Principals (SDM /DM cadre)                | 28          |
| Leadership Development Program (Chief Managers)                     | 33          |
| Coaching on Financial Management of Individuals (Chief Managers)    | 262         |
| Shaktimaan ki Udaan (ABM(S))  | 681         |
| Financial Planning Workshop + Outbound Programme (BM/SBM)           | 25          |
| Complex Credit and Project Finance Program for Investment Officials | 25          |
| MS Excel training to Staff  | 20          |
| Corporate Grooming program for TOP BM/SBMs                          | 36          |
| <b>TOTAL</b>  | <b>1174</b> |

Apart from conducting training through in-house and external training institutions, the HRD/OD department also conducted employee engagement programme, 'Sankalp' across all Divisions covering 94,494 employees in the cadre of Record Clerks to Administrative officers.

#### Administrative Personnel Training Activities 2014-15:

The summary of the trainings conducted for employees is as follows:

| Training Institute   | No. of Employees Trained |
|--|--------------------------|
| <b>In-house Training Institutes</b>                        |                          |
| Management Development Centre and 8 Zonal Training Centres | 41466                    |
| <b>External Training Institutes</b>                        |                          |
| National Insurance Academy                                 | 2041                     |
| External Training Institutes (ETIs) (Open programs)        | 631                      |
| Customized training through ETIs                           | 1174                     |
| External training by the Zones                             | 1173                     |
| Foreign Training   | 10                       |
| <b>Total Trained</b>                                       | <b>46495</b>             |

## 18. MANAGEMENT DEVELOPMENT CENTRE

In these times of rapid change only those Organisations that are flexible, adaptive and productive will excel. All other things being equal, what gives one Organisation an edge over the other, is the quality of its human resource. And this is where training plays a vital role in giving an Organisation a competitive advantage over others, by expanding the capacity of its human capital to create outstanding results in every sphere of Organisational activity. Training can have a force multiplier effect. The Corporation has always recognized this fact and has created a training infrastructure which ensures a steady stream of trained manpower in both, administration and marketing, who are battle ready.

Management Development Centre (MDC), the apex training centre of the Corporation, has been playing a leading role in honing the skills of the middle and senior management cadre officers of the Corporation on the administrative and marketing side. It enjoys the distinction of being an IS/ISO 9001:2008 Certified Training Centre. This certification is being maintained by MDC since the year 2005 when it was thus recognized for the first time. This bears testimony to the fact that its Quality Management System conforms to the international standards.

It has been a constant endeavor at MDC to design and deliver programmes which address the concerns of the Corporation and help further the theme adopted by it every year. Some of the new training programs undertaken during the year 2014-15 include:

- Leadership Development Programme
- Customer Expectation – Understanding Customer Behaviour
- Achieving Competency
- Financial Awareness for various cadres of Officers
- I.T. Awareness for Officers in DM cadre and above
- Marketing Leaders of Today & Tomorrow
- Customer of Tomorrow

An overview of the programmes conducted at MDC in 2014-15 is given below:

|    |  | No of Programmes | No of Participants |
|----|--|------------------|--------------------|
| 1. | Training for Marketing and Sales Staff     | 17               | 476                |
| 2. | Functional Induction Programmes            | 21               | 475                |
| 3. | Train the Trainer Programmes               | 02               | 62                 |
| 4. | Special Programmes                         | 68               | 1698               |
| 5. | Other Programmes including AAO's Induction | 03               | 85                 |
|    | <b>TOTAL</b>                               | <b>111</b>       | <b>2796</b>        |

## 19. OFFICIAL LANGUAGE IMPLEMENTATION

To ensure Compliance of various provisions of Official Language Act, 1963 and Official Language Rules, 1976, necessary action was taken by all the Offices situated in regions 'A', 'B' and 'C'. During the year, all Offices of the Corporation showed satisfactory progress with regard to implementation of Official Language and concerted efforts continued to further increase the use of Official Language.

Corporation received "Indira Gandhi Rajbhasha Puraskar" 3<sup>rd</sup> prize from Dept. of Official Language, Ministry of Home Affairs, Government of India, for excellent implementation of "Official Language Policy". In addition, our various Zonal and Divisional Offices also received various prizes from Regional Offices of Dept. of Official Language and Town Official Language Implementation Committee (TOLIC) for official language implementation.

## 20. ENGINEERING ACTIVITIES

During the year the Corporation completed construction of buildings for 8 Branch Offices, 1 Divisional Office, 31 residential units at 3 locations and 52 flats under Policy Holders Housing Scheme. Also 4 Divisional offices and 50 Branch offices were modernized, taking the total number of modernized Branch offices to 1034 and Divisional Offices to 52. State of art infrastructure work for 27 Satellite offices was also completed.

Apart from this, work in respect of 11 Branch offices, 1 Divisional office, 38 Residential Units in 7 locations, 124 flats under Policy Holders Housing Scheme at 1 location and 3 Investment Buildings are in progress.

During the year, the Corporation invested ₹ 63.37 crore for construction of buildings including PHHS. Also, we have earned revenue amounting to ₹ 7.44 lakh through consultancy. Department has achieved a saving of ₹ 1.75 crore through Energy Audit.

## 21. STRATEGIC BUSINESS UNIT - ESTATES

Gross Rental Income Revenue from Estate Portfolio of the Corporation for the current year as on 31.03.2015 is ₹ 382.40 crore as against ₹ 356.15 crore of previous year ending 31.03.2014. This reflects a growth of 7.37% over last year.

Net Rental Income generated for the year 2014-15 amounts to ₹ 277.75 crore as against ₹ 257.53 crore in 2013-2014.

The amount of 'Rent Unadjusted Deposit Account' is ₹ 53.53 crore as at 31.03.2015 as against ₹ 45.11 crore as at 31.03.2014

During the course of the year 2014-15, 8 plots were purchased for construction of our own Office buildings. An amount of ₹ 25.11 crore was invested towards the above acquisition.

## 22. INFORMATION TECHNOLOGY

The salient features of Information Technology & Business Process Re-engineering in LIC include:

1. Networking of all its Branches, Satellite Offices, Divisions and Zones besides use of Video Conferencing for meetings and conferences. During the year 2014-2015, network infrastructure was enhanced to ensure business continuity across the country.
2. Standard applications for New Business processing, Policy servicing and all allied operations of LIC offices were developed in-house at the Corporate Office.
3. Real-time data flow for updation of the centralized database (Online Data Store) which caters to the services rendered through LIC's portal [www.licindia.in](http://www.licindia.in)
4. LIC Portal: Portal is the single largest collection center with 35,634 outlets actively using the systems for premium collection and other servicing. Portal collections have gone up to more than 17 crore policies in the year 2014-15. In 2014-15, percentage of premium collection through portal channels to All India collection increased to 45.50% as compared to 41.56% in FY 2013-2014. Apart from the premium collections, the Portal system has also enabled the marketing officials to render customer services through the Portal and more than 2 lakh i-proposals have been submitted through the Portal which has in turn reduced the pressure of volumes in the branches.

5. 1245 Mini Offices are operational through the Portal systems. During the year 2014-2015, Mini Offices have been provided with additional enquiry functionalities – bonus and loan eligibility and provision for data capture of NEFT Mandate.
6. Data Warehouse is the single source of information for all the Regulatory as well as Management Information Reports. It has been a rich source of Lead Generation and Customer Contact, as well as cost savings through initiatives like Single notice to customers holding multiple policies. Data Warehouse has been used for compliance to provisions of Section 194 D of Income Tax Act, 1961.
7. During 2014-15, pilot was successfully conducted for integration of eKYC application with eFeap. In the coming years, focus will be on enabling the use of eKYC in various in-house applications both by eFeap and Portal.
8. In order to safeguard its IT infrastructure from external threats, LIC has also installed the latest IT Security products in its setup. Information Security Audit has been carried out during the year 2014-2015.

### Software Development

Information Technology Department supports all marketing and administrative activities of the Corporation and handles all policy transactions across its branch and Satellite offices pan India. The department also caters to the IT needs of all internal user departments by providing modules and fine-tuning it as per their requirements.

During 2014-15, a pilot project with five Insurance Repositories, for both New Business and Existing Business, was done in compliance with the Insurance Regulatory Development Authority of India (IRDAI) Regulations with regard to Insurance Repositories. The Corporation has initiated various IT projects like **e-Term Plan** - an online term insurance plan to tap tech savvy customers, which has received tremendous response. **Reinsurance module** has proved to be a true online system for smooth administration of reinsured policies with the Reinsurers. IT department played an important role in facilitating users to perform their work in Hindi. Option was provided in almost all the modules to use Hindi as a medium, and outputs were provided to customers in Devnagri script. The entire gamut of Policy Servicing operations like Premium Alerts, Claim Alerts, National Electronic Funds Transfer (NEFT) have been provided with Short Messaging Services (SMS) facilities. MIS has been taken up as a thrust area to facilitate and attain efficient decision making in the organization. All user departments have been provided with relevant MIS.

### eFEAP

The Front End Application Package is the Corporation's core domain which provides support to all modules, Enterprise Document Management System, Foreign Offices and Data Centre Monitoring. The IT department also provides software support to the overseas subsidiaries/ allied companies of LIC, through our eLIFE package. An all-round support for monitoring Claims operations, Revival campaigns, Asset schedules, all programs for accounts closing, building systems and sending data for the Business Analytics Project (BAP) of Insurance Regulatory Development Authority of India (IRDAI) has been done.

### Enterprise Document Management System (EDMS)

The 8 year Project of EDMS has ensured digitization of all policy records since 2008 onwards and the readiness for a modernized project is underway to transform it into a system which will fill in the gaps of the existing project and take it to the next level.

## 23. INTERNAL AUDIT

The audit of all Branch / Satellite / Divisional / Zonal Offices and Central Office Departments of the Corporation for the year 2014-15 has been duly completed as on 31.03.2015. The total Excess & Wrong Payments of ₹ 117.87 crore has been pointed out in the Year 2014-15.

In keeping with our practice of improving our systems & procedures through the use of I.T., the "Remote Audit" has been started from the month of April 2013.

## 24. INSPECTION

Inspection of all offices of the Corporation is necessitated by Statutory Provisions and all offices of the Corporation within India are inspected at least once during a financial year.

During the year 2014-15 Inspection Exercise as a pre-emptive measure to prevent system lapses was conducted in all the offices of the Corporation and 38% Branch Offices and 56% Divisional Offices have been rated 'Excellent'. The focus was on total observance of Corporation's Guidelines on all matters. In addition to Yearly Inspection, Special Inspection of 25% Branch Offices after New Business Closing and Special inspection of all Micro Insurance Units and Health Insurance Units were conducted during the year. The Inspection Reports issued on the basis of the inspection exercise were analyzed and compliances were called for. As on 31/03/2015, 99% of the Reports have been closed after adequate confirmation and certification.

## 25. UNDERWRITING & REINSURANCE

The vision of the Underwriting & Reinsurance department is to be the best in the Insurance industry in selection of lives and service to stakeholders at all levels and working within the Regulatory framework and Guidelines.

### Underwriting Policy

A Board approved Underwriting Policy for the Corporation has been formulated with the following objectives:-

- To maintain equity by providing fair risk assessment in selection and pooling of risk and charging appropriate premium commensurate with the risk that lives bring to the pool.
- To ensure that Underwriting is done in a prudent and customer friendly manner.
- To keep the mortality and morbidity assumptions within reasonable limits.
- To ensure proper selection and classification of risk to allow widespread availability and affordability of insurance to meet the basic objective of LIC.
- To ensure that long established risk selection practices are fair and are being constantly reviewed, so as to ensure the future profitability of the Corporation.

### Upgrading knowledge/ skills

With a view to upgrading the knowledge/skills of the underwriters at our Office, the underwriters were deputed for seminars conducted by our Reinsurers, the Association of Insurance Underwriters to enable them to keep abreast of the latest trends in underwriting. The new entrants were exposed to rigorous training modules with practical experience for underwriting high sum assured and complicated cases.

## 26. VIGILANCE:

During the year, Vigilance Department has made all out efforts in implementing the theme of CVC – "Combating Corruption – Technology as an Enabler" in all spheres of activity of the Corporation, and ensuring total transparency in all transactions. As a measure towards proactive vigilance, massive dissemination of information to employees of the Corporation was undertaken regarding areas of working in various offices which are susceptible to fraud. Special emphasis was given to disposal of cases pending for more than one year. As regards, Stores Purchase and Building Contracts, it is being ensured that CVC guidelines are strictly followed.

## 27. NOMINEE DIRECTORS

The Corporation appoints Nominee Directors on the Boards of the Companies where it has substantial stake by way of Debt and/or Equity. Nominees are officials of the Corporation who are in service or retired; non official professionals/experienced Executives as per guidelines can also be appointed as Nominee Directors. Adequate systems are in place to review and guide the Nominee Directors from time to time. Appointment of Nominee Directors is periodically reviewed. Nominee Directors provide feedback with regard to operations, problems, prospects and corporate governance standards etc.

## 28. RISK MANAGEMENT

Corporation has a committed focus on Risk Management Systems for its investment functions by efficiently managing risk and returns by identifying and defining the relevant risks for Corporation's investments and mitigating them by implementing comprehensive risk management policies. Through the process of audit, Corporation continuously monitors the implementation of investment risk management systems and processes. Corporation also ensures strict regulatory compliance and reporting in all areas of investment and related functions. A comprehensive structure of relevant policies and procedures like Investment policy, Asset Liability Management policy, Risk Management Policy and Standard Operating Procedure covering entire gamut of fund management risks and operational risks has been created which ensures systematic management of Corporation's investment risks. Corporation has a Board level Risk Management Committee to suitably guide it in implementation of the best practices in Risk Management. Corporation endeavors to further strengthen and enhance the scope of the risk management framework throughout the organization in the areas of "Risk Governance", "Risk Identification, Measurement & Mitigation" and "Risk Monitoring & Reporting" by implementing the Corporation wide "Enterprise Risk Management" system.

## 29. CORPORATE GOVERNANCE

Adherence to good Corporate Governance is an integral part of the philosophy of LIC's business conduct. The driving forces behind institutionalizing the practices of good Corporate Governance are various proactive measures, initiatives and guidance by the Government, LIC Board and its Sub Committees alongwith LIC's Human Resources and Agents. Our practice of operational transparency, information sharing, accountability and ensuring dialogue with all the stakeholders in addition to formulation of value-based policies and practices at all levels made us imbibe good Corporate Governance. This has enabled us to enhance our Brand Equity, strengthen stake of shareholders and maintain a healthy environment within the organization. This has led to a committed organizational focus on the customer service which in turn has contributed to a good growth in business.

## 30. BOARD MEETINGS

Board meetings as per LIC Regulations are generally held once in three months. Four Board Meetings were held in the year 2014-15. In addition to policy matters, the Board provides strategic direction and execution, ensures financial discipline and accountability to the policy holders and also ensures the interest of the policyholders and stakeholders.

As per Section 19 of Life Insurance Corporation Act, 1956, Executive Committee and Investment Committee are formed by the Board. As per the IRDA Corporate Governance Guidelines, 2009 we have sub committees of the Board viz. Audit Committee, Risk Management Committee and Policyholder Protection Committee. Further, Building Advisory Committee, With-Profit Committee, Remuneration Committee and Election of Shareholder Director Committee have also been formed.

## 31. CENTRAL MANAGEMENT COMMITTEE (CMC)

Meetings of the Central Management Committee are held every month. Review of business of Corporation, formulation and execution of strategies and various issues of concern are discussed. Zonal Managers and Heads of Departments of Central Office interact on various issues of the organization.

## 32. ZONAL ADVISORY BOARD (ZAB)

ZABs are constituted for each Zone, which are competent to discuss and review all matters and policies of the Zone.

## 33. POLICYHOLDERS' COUNCIL (PHC)

Policyholders' Councils are constituted in each Division. PHCs discuss all the matters which relate to the servicing of the policyholders like service to the Policyholders, Outstanding Claims, Progress of New Business, Publicity activities etc.

## 34. DIRECTION AS PER LIC ACT

No directives were received from the Government of India as per Section 21 of Life Insurance Corporation Act, 1956 during the year.



### 35. AUDITORS

With the prior approval of the Central Government, ten Audit Firms were appointed as Statutory Auditors for the year 2014-15. The names and address of firms are given in Appendix-II (page no. 121)

### 36. BUSINESS PLANS FOR 2015-16

During the financial year 2015-16, the Corporation has planned New Business as under:

#### BUDGET FOR THE FY 2015-16

|  |                 |
|--|-----------------|
| <b>TOTAL POLICIES (IN CRORE)</b>       | <b>3.00</b>     |
| <b>SINGLE PREMIUM (₹ IN CRORE)</b>     | <b>15500.00</b> |
| <b>NON SINGLE PREMIUM (₹ IN CRORE)</b> | <b>15500.00</b> |
| <b>TOTAL PREMIUM (₹ IN CRORE)</b>      | <b>31000.00</b> |

### 37. DIVERSIFIED ACTIVITIES

#### a) LIC Housing Finance Limited

LIC Housing Finance Limited with its Corporate Office in Mumbai has 7 Regional Offices, 16 Back Offices, 219 Marketing Offices and 1 Customer Service Point in the country. It also has representative offices at Dubai and Kuwait. The Company's shares are listed on the Bombay Stock Exchange and the National Stock Exchange and its Global Depository Shares (GDS) are listed on the Luxembourg Stock Exchange. The Company is rated 'AAA' by CRISIL & CARE. The Company's Fixed Deposit Program has been rated as 'FAAA' by CRISIL indicating the highest degree of safety.

|   | Growth for the year<br>2014-15 | CAGR –<br>5 years |
|---|--------------------------------|-------------------|
| Outstanding Loan as on 31.3.2015 – ₹ 108361 crore | + 19%                          | 21%               |
| Total Income for the year 2014-15 – ₹ 10799 crore | + 16%                          | 22%               |
| Net Profit for the year 2014-15 – ₹ 1386.19 crore | +5%                            | 9%                |
| Net worth as on 31.3.2015 – ₹ 7812.49 crore       | +7%                            | 17%               |
| Dividend declared                                 | 250%                           |                   |

#### LIC HFL Care Homes Ltd.

LICHFL Care Homes Limited, a wholly owned subsidiary of LIC Housing Finance Limited, was incorporated on 11.09.2001 with an authorised share capital of ₹ 25 crore. The basic purpose of establishing the Company was to establish & operate assisted community living centers for the senior citizens.

During the fiscal 2014 - 15, the Company earned a Profit Before Tax (PBT) of ₹ 583.22 lakh and Profit After Tax (PAT) of ₹ 380.54 lakh.

The Company is at present implementing a project at Bhubaneswar and the same is expected to be completed within the financial year 2015-16.

With life expectancy going up and number of elderly citizens rising year after year, the Company is set on a growth trajectory keeping LIC & LIC HFLs vision for fulfillment of Corporate Social Responsibility as the main focus.

#### b) LIC Nomura Mutual Fund Asset Management Company Ltd.

Set up by the Life Insurance Corporation of India on 20.04.1989 to engage in the business of Mutual Funds, LIC Mutual Fund finalized its Joint Venture with Nomura Asset Management Strategic Investments Pte. Ltd. on 18.01.2011 and thus becoming LIC NOMURA Mutual Fund with its investment manager, renamed as LIC NOMURA Mutual Fund Asset Management Company Ltd. (AMC) and trustee as LIC NOMURA Mutual Fund Trustee Company Pvt. Ltd.

Since inception, 153 schemes have been launched and continuous sale and repurchase is available under 23 ongoing schemes.

The total number of investors as on 31.03.2015 stood at 3,18,170.

The Average Assets under Management (AAUM) was ₹ 9313 crore for the last quarter of 2014-2015.

LIC NOMURA Mutual Fund stood at 19th position among the 44 Mutual Funds in Industry as on 31.03.2015 on AAUM basis.

The AMC has 22 Area Offices with its respective Business Centers Pan India to operate Business for penetration into the untapped semi-urban and retail market.

An additional service is provided by the way of tie-up made with LIC of India whereby premium amount can be automatically debited from cash schemes of the investors of LIC Nomura Mutual Fund and credited to their policies. The number of policies registered so far are 27505.

LIC Nomura MF Rajiv Gandhi Schemes Series 3 was launched and ₹ 33.57 crore was collected under 4337 folios. Three CPOFs (Capital Protection Oriented Fund) were launched and ₹ 103.47 crore was collected with 6985 folios. Two DEFs (Diversified Equity Fund) were launched and ₹ 90.05 crore was collected with 8223 folios. One Midcap Fund was launched and ₹ 74.98 crore was collected with 5757 folios. One Banking and Financial Services Fund was launched and collected ₹ 39.57 crore with 3757 folios. One G-Sec Long Term ETF was launched and collected ₹ 68.83 crore with 37 folios.

Total of 9 FMPs were launched and ₹ 568.96 crore was collected at an average of ₹ 63 crore.

The LIC NOMURA MF Liquid Fund is rated A1+mfs by ICRA

The LIC NOMURA MF Bond Fund is rated AAAmfs by ICRA

The LIC NOMURA MF Savings Plus Fund is rated AAAmfs by CARE.

The LIC NOMURA MF G-Sec Long Term Exchange Traded Fund is rated AAAmfs by CARE.

#### c) **LIC Pension Fund Ltd.**

LIC Pension Fund Ltd. has been promoted by LIC of India with a specific purpose of managing pension funds under National Pension System (formerly known as New Pension System), regulated by the Pension Fund Regulatory and Development Authority (PFRDA) for the employees of Central Govt. (excluding Defence Services) who have joined services w.e.f 01.01.2004. For State Govt. employees, this scheme is applicable as per above as and when it is adopted by the respective State Govt.

LIC Pension Fund Ltd. is a Fund Management Company. LIC Pension Fund Ltd. manages four Government pattern schemes of National Pension System i.e Central Govt. Scheme w.e.f 02.04.2008, State Govt. Scheme w.e.f 25.06.2009 NPS Lite (Govt. pattern) since 04.10.2010 and Corporate C.G Scheme which was bifurcated from Central Government Scheme on 04.11.2012. During the year 2013-14, LIC Pension Fund Ltd. was granted licence to manage private sector pension funds. There are six schemes under the private sector pension funds viz. E Tier-I, C Tier-I, G-Tier I, E Tier-II, C Tier-II and G Tier-II. (Tier-I Schemes are non-withdrawable pension schemes whereas under Tier-II Schemes, withdrawals are permitted). In all, LIC Pension Fund Ltd. manages 10 Schemes under NPS.

During the year 2014-15, LIC Pension Fund Ltd received an amount of ₹ 6580.68 crore of funds under ten schemes. The total Assets Under Management (AUM) was ₹ 14180.38 crore as on 31.03.2014 which rose to ₹ 24010.12 crore as on 31.03.2015. Of the above, ₹ 23915.92 crore are managed under four Government Pattern Schemes and ₹ 94.20 crore are managed under private sector schemes. The total income of LIC Pension Fund Ltd. increased to ₹ 5.28 crore in 2014-15 from ₹ 4.54 crore in the previous year due to increase in AUM resulting in higher management fees and interest income on paid up capital of the Company. The Company has recorded a net profit of ₹ 1.61 crore for the year 2014-2015.

The net asset value of schemes managed by LIC Pension Fund Ltd. 31.3.2015 was as under:

| Government Pattern    | NAV     | Rate of Return since inception (CAGR) |
|-----------------------|---------|---------------------------------------|
| i) Central Government | 19.9845 | 10.3967                               |
| ii) State Government  | 17.8583 | 10.5723                               |
| iii) NPS Lite         | 16.4254 | 11.5502                               |
| iv) Corporate CG      | 13.1351 | 11.9805                               |

| Private Sector | NAV     | Rate of Return since inception (CAGR) |
|----------------|---------|---------------------------------------|
| i) E Tier-I    | 14.3782 | 22.2164                               |
| ii) C Tier-I   | 12.3917 | 12.5780                               |
| iii) G Tier-I  | 12.7618 | 14.4234                               |
| iv) E Tier-II  | 11.9979 | 10.5871                               |
| v) C Tier-II   | 11.7110 | 9.1182                                |
| vi) G Tier-II  | 12.8376 | 14.7984                               |

#### **Provision under the current year Budget**

In the Union Budget for 2015-16, an additional tax benefit of Rs.50,000/- has been announced for individuals, under sec 80CCD (1b) for investing in NPS. This is in addition to the earlier consolidated tax relief of Rs.1,50,000/- permissible under section 80C. With this, it is expected that NPS will be able to attract substantial savings from self employed/working/salaried class with the dual benefit of tax savings and provision of old age.

As the awareness about NPS increases, AUM is expected to grow further in the future.

#### **d) LIC Cards Services Ltd.**

LIC Cards Services Ltd.(LIC CSL), a wholly owned subsidiary of LIC of India, was incorporated on 11.11.2008. The objective of the Company is to provide credit card services to LIC employees, agents and policyholders. LIC CSL is presently operational in all Divisional centres of LIC of India. The Company is having its Area Offices in Ahmedabad, Bengaluru, Chennai, Delhi, Hyderabad, Kolkata and Mumbai.

Presently, the Company has tie up with Axis Bank and Corporation Bank for issuance of credit cards under co-branded white label agreement. LIC CSL offers free credit cards with lots of attractive benefits embedded into it. The cards are of “chip-and-pin” variant which ensures maximum security to the card holder. There is no joining fee, annual fee and renewal fee on the cards issued. LIC Credit card offers a convenient and alternate mode of premium payment wherein double reward points are awarded to the customer.

During the Financial Year 2014-15, the Company has distributed 46,476 new credit cards which is 92% growth over previous year. This way, the total credit card portfolio has reached 96543. For the Financial Year 2014-15, the net profit of the Company was ₹ 1.39 crore (unaudited). The capital of the Company is ₹ 1 crore.

## **38. ACKNOWLEDGEMENT**

The Life Insurance Corporation of India expresses its sincere thanks to the Hon'ble Parliamentary Committees which visited its offices, the Hon'ble Union Finance Minister, Hon'ble Union Minister of State for Finance (Expenditure, Banking and Insurance), the Insurance Division of the Ministry of Finance, Department of Economic Affairs and the Insurance Regulatory and Development Authority of India for their active support, advice and co-operation on various issues.

The Life Insurance Corporation of India thanks its Board of Directors, Executive Committee, Investment Committee, Audit Committee, Policyholder Protection Committee, Risk Management Committee, Election of Shareholder Director Committee, With-Profit Committee and Building Advisory Committee for their valuable direction and guidance.

The Life Insurance Corporation of India appreciates the contribution and expresses sincere thanks also to those Board Members whose term came to an end during the FY 2014-2015.

The Life Insurance Corporation of India is grateful to the millions of its policyholders who have reposed their trust, confidence and continued patronage to the organization.

The Life Insurance Corporation of India places on record the excellent contribution rendered by its Employees, Officers and Agents.

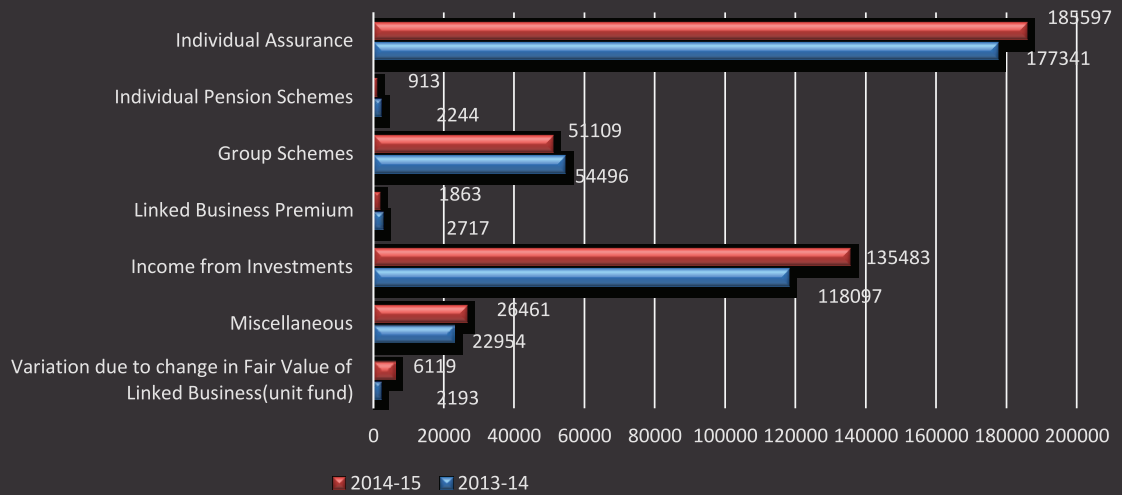


## SUMMARISED RESULTS

| <b>NEW BUSINESS</b><br>for the year    | <b>2014-15</b><br>(₹ in crore) | <b>2013-14</b><br>(₹ in crore) |
|--|--------------------------------|--------------------------------|
| <b>INDIVIDUAL ASSURANCE</b>            |                                |                                |
| <b>Sum Assured/NCO/MSB</b>             |                                |                                |
| a) Assurances                          | 408679.65                      | 557709.40                      |
| b) Annuities*                          | 0.00                           | 0.00                           |
| c) Pension*                            | 1051.04                        | 601.08                         |
| d) Non Linked Health ***               | 3795.02                        | 4070.59                        |
| e) Linked                              | 0.00                           | 160.55                         |
| <b>No. of Policies (in lakh)</b>       |                                |                                |
| a) Assurances                          | 199.13                         | 342.10                         |
| b) Annuities                           | 0.29                           | 0.24                           |
| c) Pension                             | 0.24                           | 0.15                           |
| d) Non Linked Health                   | 1.67                           | 2.34                           |
| e) Linked                              | 0.00                           | 0.08                           |
| <b>GROUP SCHEMES:</b>                  |                                |                                |
| Sum Assured (incl Linked Business)     | 247447.94                      | 176892.18                      |
| Annuities per annum                    | 2589.29                        | 2859.31                        |
| <b>No. of Schemes:</b>                 |                                |                                |
| Group Insurance(incl Linked Business)  | 27293                          | 25594                          |
| Social Security Group Schemes          | 5417                           | 5292                           |
| Group Superannuation                   | 462                            | 465                            |
| <b>No. of lives (in lakh)</b>          |                                |                                |
| Group Insurance (incl Linked Business) | 311.26                         | 347.51                         |
| Social Security Group Schemes          | 205.97                         | 118.87                         |
| Group Superannuation                   | 5.49                           | 4.56                           |
| <b>BUSINESS IN FORCE</b>               |                                |                                |
| <b>At the end of the year :</b>        |                                |                                |
| <b>INDIVIDUAL INSURANCE</b>            |                                |                                |
| <b>Sum Assured &amp; Bonus/APA/MSB</b> |                                |                                |
| a) Assurances                          | 4044458.04                     | 3811781.23                     |
| b) Annuities**                         | 1344.20                        | 1271.06                        |
| c) Pension**                           | 1928.14                        | 1915.83                        |
| d) Non Linked Health ***               | 9335.07                        | 7286.17                        |
| e) Linked                              | 64978.93                       | 78480.85                       |
| <b>No. of Policies (in lakh)</b>       |                                |                                |
| a) Assurances                          | 2776.82                        | 2796.26                        |
| b) Annuities                           | 7.25                           | 7.09                           |
| c) Pension                             | 16.35                          | 16.67                          |
| d) Non Linked Health                   | 4.00                           | 3.28                           |
| e) Linked                              | 97.77                          | 139.14                         |
| <b>GROUP SCHEMES</b>                   |                                |                                |
| Sum Assured                            | 708450.6                       | 628260.73                      |
| Annuities per annum                    | 17665.84                       | 14890.75                       |
| <b>No. of schemes:</b>                 |                                |                                |
| Group Insurance                        | 137112                         | 133321                         |
| Group Superannuation                   | 9091                           | 8719                           |
| <b>No of lives (in lakhs)</b>          |                                |                                |
| Group Insurance                        | 1060.53                        | 1060.17                        |
| Group Superannuation                   | 98.02                          | 93.57                          |

\* Notional Cash Option (NCO) Value, \*\* Annuity Per Annum (APA) Value, \*\*\* Major Surgical Benefit (MSB) Value

## Analysis of Income ₹ in crore



### SUMMARISED RESULTS (Contd.)

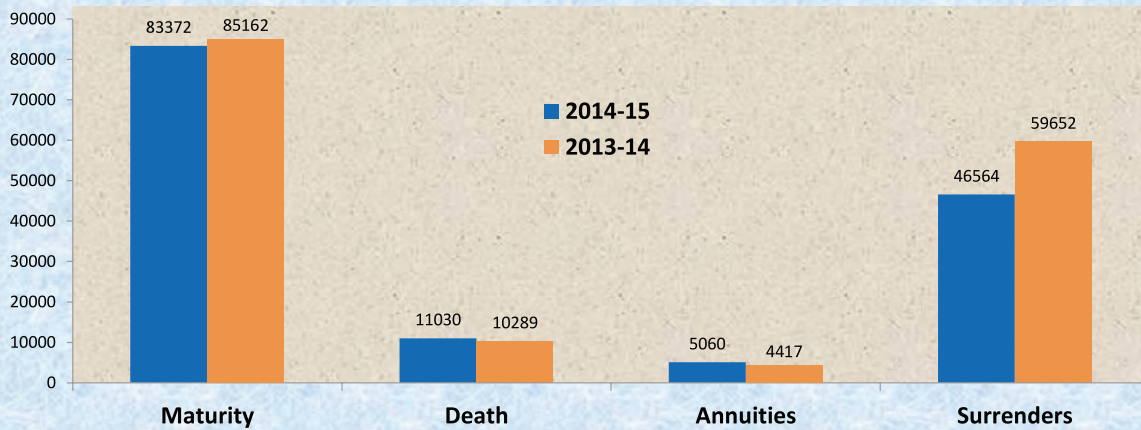
| INCOME  | 2014-15<br>(₹ in crore) | 2013-14<br>(₹ in crore) |
|---|-------------------------|-------------------------|
| <b>INDIVIDUAL ASSURANCE</b>   |                         |                         |
| First Year Premium  | 19432.44                | 27010.36                |
| Percentage Increase over Previous Year                              | -28.06                  | -3.21                   |
| Renewal Premium   | 152713.10               | 136782.80               |
| Single Premium & Consideration for Annuities Granted                | 13451.82                | 13548.16                |
| <b>Individual Pension Schemes</b>                                   |                         |                         |
| First Year Premium  | 48.14                   | 29.90                   |
| Renewal Premium   | 837.85                  | 928.10                  |
| Consideration for Annuities Granted                                 | 27.30                   | 1286.21                 |
| <b>Group Schemes</b>  |                         |                         |
| Group Insurance Premium   | 19409.17                | 20720.27                |
| Group Superannuation Premium  | 31699.72                | 33775.38                |
| <b>LINKED BUSINESS PREMIUM</b>                                      |                         |                         |
| <b>Total Premium Income</b>   | 239482.77               | 236798.07               |
| Percentage Increase over Previous Year                              | 1.13%                   | 13.52%                  |
| Income from Investments   | 135483.09               | 118097.09               |
| Miscellaneous   | 26461.00                | 22954.01                |
| <b>Total Income</b>   | 401426.86               | 377849.17               |
| Variation due to change in Fair Value of Linked Business(unit fund) | 6119.49                 | 2193.27                 |
| <b>Net Total Income</b>   | 407546.35               | 380042.44               |

Note : Previous year figures regrouped wherever necessary.



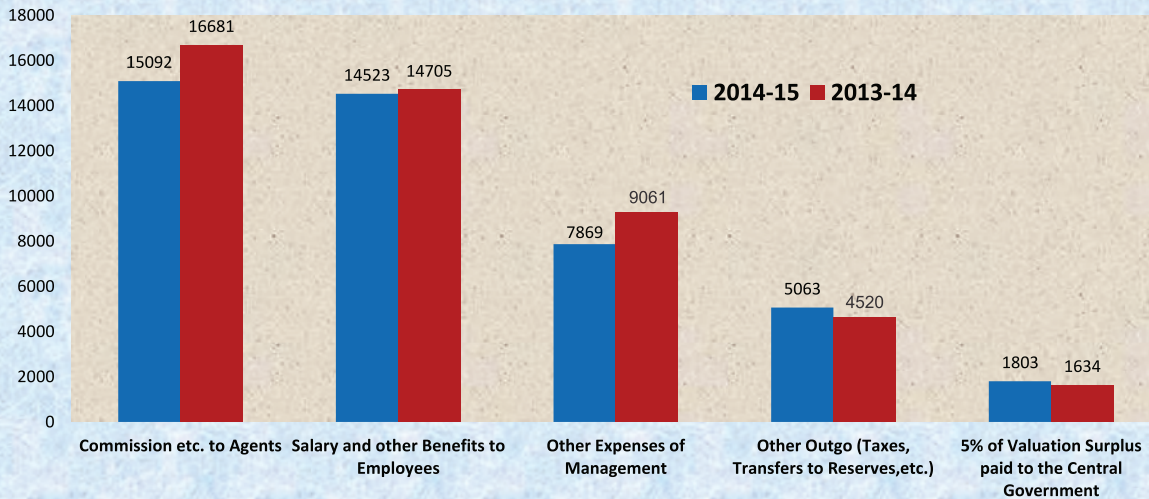
## Policy Payments

₹ in crore



## Management Expenses

₹ in crore



## SUMMARISED RESULTS (Contd.)

| OUTGO                             | 2014-15<br>(₹ in crore) | 2013-14<br>(₹ in crore) |
|-----------------------------------|-------------------------|-------------------------|
| <b>Payments to Policy-holders</b> |                         |                         |
| <b>Claims by Maturity</b>         |                         |                         |
| Numbers (in lakh)                 | 224.20                  | 250.63                  |
| Amount                            | 83372.06                | 85161.57                |
| <b>Claims by Death</b>            |                         |                         |
| Numbers (in lakh)                 | 10.25                   | 10.83                   |
| Amount                            | 11029.66                | 10289.25                |
| <b>Annuities</b>                  | 5059.95                 | 4416.50                 |
| <b>Surrenders, etc.</b>           | 46563.83                | 59651.91                |
| <b>Total Amount</b>               | <b>146025.50</b>        | <b>159519.23</b>        |

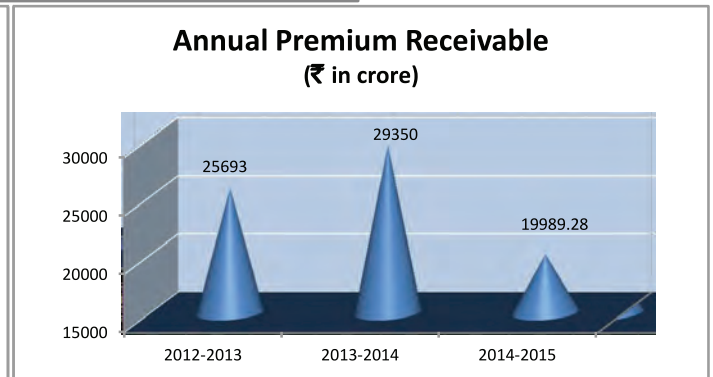
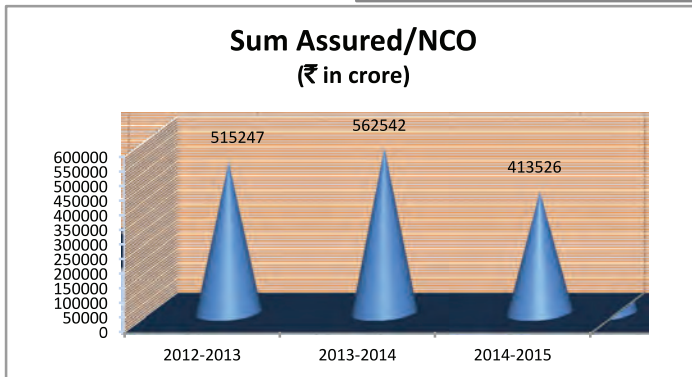
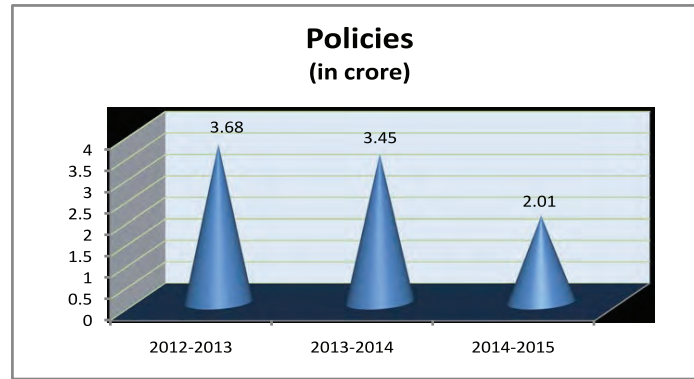
**SUMMARISED RESULTS (Contd.)**

| <b>EXPENSES OF MANAGEMENT</b>                          | <b>2014-15</b><br>(₹ in crore) | <b>2013-14</b><br>(₹ in crore) |
|--|--------------------------------|--------------------------------|
| Commission etc. to Agents                              | 15092.10                       | 16681.29                       |
| Salary and other Benefits to Employees                 | 14523.44                       | 14705.11                       |
| Other Expenses of Management                           | 7869.25                        | 9060.79                        |
| <b>Total</b>   | <b>37484.79</b>                | <b>40447.19</b>                |
| <b>Other Outgo</b>                                     |                                |                                |
| Other Outgo (Taxes, Transfers to Reserves, etc.)       | 5063.04                        | 4519.91                        |
| 5% of Valuation Surplus paid to the Central Government | 1803.05                        | 1634.27                        |
| <b>Total</b>   | <b>6866.09</b>                 | <b>6154.18</b>                 |
| <b>Total Outgo</b>                                     | <b>190376.38</b>               | <b>206120.60</b>               |
| <b>Policy Liabilities</b>                              |                                |                                |
| <b>Non Linked Business</b>                             |                                |                                |
| Policy Liabilities at the beginning of the year        | 1529212.87                     | 1329450.34                     |
| Add : Excess of Income over Outgo                      | 224885.60                      | 199762.53                      |
| <b>Policy liability at the end of the year</b>         | <b>1754098.47</b>              | <b>1529212.87</b>              |
| Percentage Increase over the previous year             | 14.71%                         | 15.03%                         |
| <b>Linked Business</b>                                 |                                |                                |
| Policy Liabilities at the beginning of the year        | 77812.11                       | 103652.80                      |
| Add : Addition during the year                         | -7715.63                       | -25840.69                      |
| <b>Policy liability at the end of the year</b>         | <b>70096.48</b>                | <b>77812.11</b>                |
| Percentage Increase over the previous year             | -9.92%                         | -24.93%                        |

\* Previous year figures regrouped wherever necessary.

| <b>Outstanding Claims at the end of the year</b>      | <b>2014-15</b><br>(₹ in crore) | <b>2013-14</b><br>(₹ in crore) |
|---|--------------------------------|--------------------------------|
| Maturity  | 774.31                         | 1046.34                        |
| Death   | 214.94                         | 235.56                         |
| <b>Total</b>  | <b>989.25</b>                  | <b>1281.90</b>                 |
| <b>Ratio of Expenses of Management</b>                |                                |                                |
| <b>To Total Premium Income</b>                        |                                |                                |
| Commission etc. to Agents                             | 6.30%                          | 7.04%                          |
| Salary and other benefits to Employees                | 6.06%                          | 6.21%                          |
| Other Expenses of Management                          | 3.29%                          | 3.83%                          |
| Overall Expenses Ratio                                | 15.65%                         | 17.08%                         |
| Ratio of Outstanding Claims To Claims payable         | 1.05%                          | 1.40%                          |
| Rate of Interest realised on Mean Life Insurance Fund | 8.22                           | 8.08                           |

## New Business Figures 2012-13 to 2014-15


**Table No. 1A**

### NEW BUSINESS (INDIVIDUAL)

| Year                                    | NEW BUSINESS IN INDIA |                            |                                      | NEW BUSINESS OUT OF INDIA |                            |                                      | TOTAL NEW BUSINESS |                            |                                      |
|---|-----------------------|----------------------------|--------------------------------------|---------------------------|----------------------------|--------------------------------------|--------------------|----------------------------|--------------------------------------|
|   | No. of Policies       | Sum Assured/NCO (₹ in cr.) | Annual Premium Receivable (₹ in cr.) | No. of Policies           | Sum Assured/NCO (₹ in cr.) | Annual Premium Receivable (₹ in cr.) | No. of Policies    | Sum Assured/NCO (₹ in cr.) | Annual Premium Receivable (₹ in cr.) |
| <b>Individual Assurance</b>             |                       |                            |                                      |                           |                            |                                      |                    |                            |                                      |
| 2012-2013                               | 36309921              | 507847.01                  | 25502.55                             | 10943                     | 611.40                     | 28.19                                | 36320864           | 508458.41                  | 25530.74                             |
| 2013-2014                               | 34200283              | 557091.70                  | 29199.56                             | 10019                     | 617.70                     | 28.15                                | 34210302           | 557709.40                  | 29227.70                             |
| 2014-2015                               | 19901834              | 408003.28                  | 19822.13                             | 11230                     | 676.37                     | 30.77                                | 19913064           | 408679.65                  | 19852.90                             |
| <b>General Annuity</b>                  |                       |                            |                                      |                           |                            |                                      |                    |                            |                                      |
| 2012-2013                               | 22254                 | 0.00                       | 0.00                                 | -                         | -                          | -                                    | 22254              | 0.00                       | 0.00                                 |
| 2013-2014                               | 24007                 | 0.00                       | 0.00                                 | -                         | -                          | -                                    | 24007              | 0.00                       | 0.00                                 |
| 2014-2015                               | 29224                 | 0.00                       | 0.00                                 | -                         | -                          | -                                    | 29224              | 0.00                       | 0.00                                 |
| <b>Pension</b>                          |                       |                            |                                      |                           |                            |                                      |                    |                            |                                      |
| 2012-2013                               | 17658                 | 455.57                     | 23.91                                | -                         | -                          | -                                    | 17658              | 455.57                     | 23.91                                |
| 2013-2014                               | 14933                 | 601.08                     | 32.31                                | -                         | -                          | -                                    | 14933              | 601.08                     | 32.31                                |
| 2014-2015                               | 24068                 | 1051.04                    | 58.97                                | -                         | -                          | -                                    | 24068              | 1051.04                    | 58.97                                |
| <b>Non Linked Health Jeevan Arogya*</b> |                       |                            |                                      |                           |                            |                                      |                    |                            |                                      |
| 2012-2013                               | 348148                | 5427.65                    | 115.32                               | -                         | -                          | -                                    | 348148             | 5427.65                    | 115.32                               |
| 2013-2014                               | 233698                | 4070.59                    | 84.41                                | -                         | -                          | -                                    | 233698             | 4070.59                    | 84.41                                |
| 2014-2015                               | 167371                | 3795.02                    | 76.47                                | -                         | -                          | -                                    | 167371             | 3795.02                    | 76.47                                |

Table No. 1A (Contd.)

**NEW BUSINESS**

| Year                                       | NEW BUSINESS IN INDIA |                                   |   | NEW BUSINESS OUT OF INDIA |                                   |   | TOTAL NEW BUSINESS |                                   |   |
|--|-----------------------|-----------------------------------|---|---------------------------|-----------------------------------|---|--------------------|-----------------------------------|---|
|  | No. of Policies       | Sum Assured/<br>NCO<br>(₹ in cr.) | Annual Premium Receivable<br>(₹ in cr.) | No. of Policies           | Sum Assured/<br>NCO<br>(₹ in cr.) | Annual Premium Receivable<br>(₹ in cr.) | No. of Policies    | Sum Assured/<br>NCO<br>(₹ in cr.) | Annual Premium Receivable<br>(₹ in cr.) |
| <b>Unit Linked Health Protection Plus*</b> |                       |                                   |   |                           |                                   |   |                    |                                   |   |
| 2012-2013                                  | 4287                  | 170.49                            | 4.88                                    | -                         | -                                 | -                                       | 4287               | 170.49                            | 4.88                                    |
| 2013-2014                                  | 1299                  | 51.45                             | 1.47                                    | -                         | -                                 | -                                       | 1299               | 51.45                             | 1.47                                    |
| 2014-2015                                  | -                     | -                                 | -                                       | -                         | -                                 | -                                       | -                  | -                                 | -                                       |
| <b>Endowment Plus</b>                      |                       |                                   |   |                           |                                   |   |                    |                                   |   |
| 2012-2013                                  | 51584                 | 680.52                            | 12.88                                   | -                         | -                                 | -                                       | 51584              | 680.52                            | 12.88                                   |
| 2013-2014                                  | 5962                  | 101.69                            | 3.51                                    | -                         | -                                 | -                                       | 5962               | 101.69                            | 3.51                                    |
| 2014-2015                                  | -                     | -                                 | -                                       | -                         | -                                 | -                                       | -                  | -                                 | -                                       |
| <b>Flexi Plus</b>                          |                       |                                   |   |                           |                                   |   |                    |                                   |   |
| 2012-2013                                  | 1599                  | 35.80                             | 3.58                                    | -                         | -                                 | -                                       | 1599               | 35.80                             | 3.58                                    |
| 2013-2014                                  | 248                   | 6.96                              | 0.70                                    | -                         | -                                 | -                                       | 248                | 6.96                              | 0.70                                    |
| 2014-2015                                  | -                     | -                                 | -                                       | -                         | -                                 | -                                       | -                  | -                                 | -                                       |
| <b>UK - Linked</b>                         |                       |                                   |   |                           |                                   |   |                    |                                   |   |
| 2012-2013                                  | -                     | -                                 | -                                       | 89                        | 18.97                             | 1.46                                    | 89                 | 18.97                             | 1.46                                    |
| 2013-2014                                  | -                     | -                                 | -                                       | 4                         | 0.46                              | 0.00                                    | 4                  | 0.46                              | 0.00                                    |
| 2014-2015                                  | -                     | -                                 | -                                       | 4                         | 0.00                              | 0.00                                    | 4                  | 0.00                              | 0.00                                    |

NCO-Notional Cash Option

\* In case of Jeevan Arogya, Health Plus and Health Protection plans figures in SA column indicate Major Surgical Benefit ( MSB)

## New Business Group Insurance (inclusive of social security)

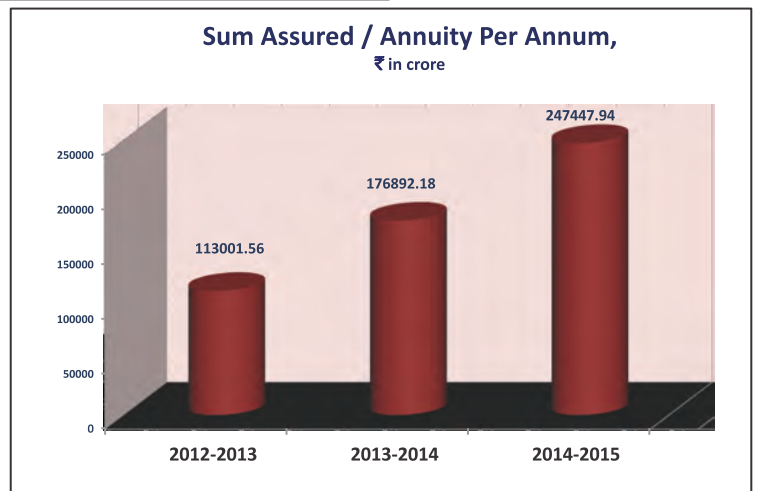
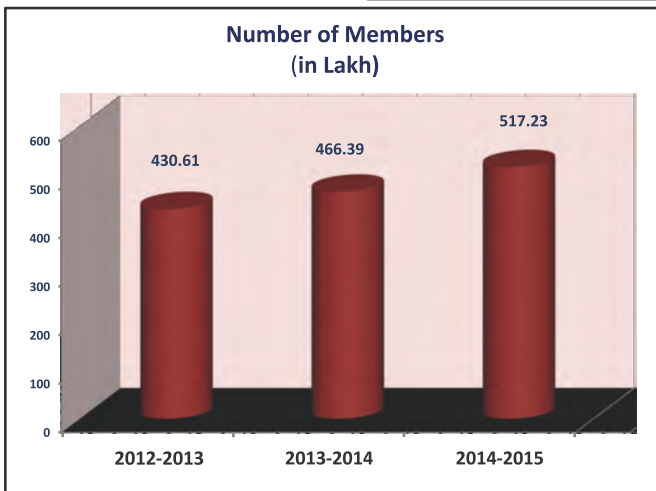
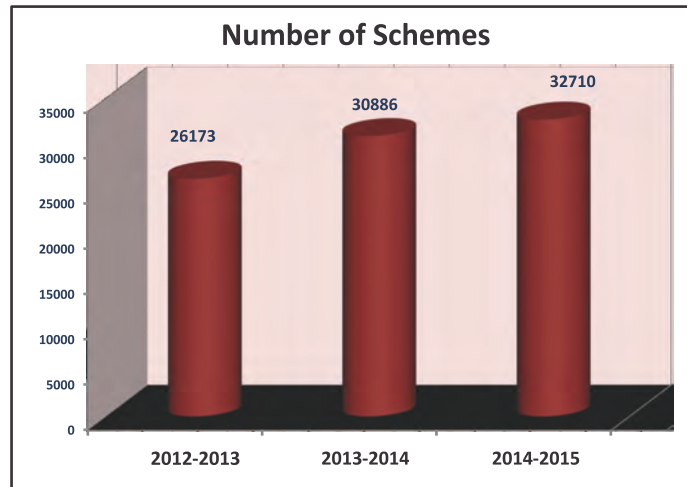


Table No. 1B

### NEW BUSINESS (GROUP)

| Year  | No. of Schemes | No. of members (in lakh) | Sum Assured / Annuity per annum (₹ in crore) |
|---|----------------|--------------------------|--|
| <b>Group Insurance (incl.Social Security)</b> |                |                          |  |
| 2012-2013                                     | 26173          | 430.61                   | 113001.56                                    |
| 2013-2014                                     | 30886          | 466.39                   | 176892.18                                    |
| 2014-2015                                     | 32710          | 517.23                   | 247447.94                                    |
| <b>Group Superannuation</b>                   |                |                          |  |
| 2012-2013                                     | 18             | 6.24                     | 1938.15                                      |
| 2013-2014                                     | 465            | 4.56                     | 2859.31                                      |
| 2014-2015                                     | 462            | 5.49                     | 2589.29                                      |

**Table No. 2 - STATEMENT OF LIVES COVERED UNDER SOCIAL SECURITY GROUP SCHEME  
(APPROVED OCCUPATIONS)**

| Sr. No. | OCCUPATION                                   | NEW LIVES (UNDER<br>NEW AND EXISTING<br>SCHEMES) DURING<br>2014-15 | TOTAL LIVES<br>COVERED<br>AS AT 31-03-2015 |
|---------|--|--|--|
| 1       | BEEDI WORKERS                                | 25060  | 162181                                     |
| 2       | BRICK KILN WORKERS                           | 0  | 0  |
| 3       | CARPENTERS                                   | 0  | 0  |
| 4       | COBBLERS                                     | 0  | 0  |
| 5       | FISHERMEN                                    | 28765  | 51352                                      |
| 6       | HAMALS                                       | 6684   | 15303                                      |
| 7       | HANDICRAFT ARTISANS                          | 41053  | 43261                                      |
| 8       | HANDLOOM WEAVERS                             | 148252   | 574790                                     |
| 9       | HANDLOOM & KHADI WEAVERS                     | 137181   | 286760                                     |
| 10      | LADY TAILORS                                 | 1359   | 2538                                       |
| 11      | LEATHER & TANNERY WORKERS                    | 0  | 0  |
| 12      | PAPAD WORKERS ATTACHED TO SEWA               | 10504  | 10504                                      |
| 13      | PHYSICALLY HANDICAPPED SELF EMPLOYED PERSONS | 30678  | 32054                                      |
| 14      | PRIMARY MILK PRODUCERS                       | 385121   | 1038260                                    |
| 15      | RICKSHAW PULLERS/AUTO DRIVERS                | 5501   | 10129                                      |
| 16      | SAFAI KARMACHARIS                            | 16704  | 17068                                      |
| 17      | SALT GROWERS                                 | 20723  | 21306                                      |
| 18      | TENDU LEAF COLLECTORS                        | 257012   | 4151734                                    |
| 19      | SCHEME FOR THE URBAN POOR                    | 1043008  | 5350732                                    |
| 20      | FOREST WORKERS                               | 5527   | 50412                                      |
| 21      | SERICULTURE                                  | 0  | 0  |
| 22      | TODDY TAPPERS                                | 859  | 1092                                       |
| 23      | POWERLOOM WORKERS                            | 85390  | 129240                                     |
| 24      | HILLY AREA WOMEN                             | 0  | 0  |
| 25      | FOOD STUFFS AS KHANDSARI/SUGAR               | 0  | 0  |
| 26      | TEXTILE                                      | 0  | 0  |
| 27      | WOOD PRODUCTS                                | 0  | 0  |
| 28      | PAPER PRODUCTS                               | 0  | 0  |
| 29      | LEATHER PRODUCTS                             | 0  | 0  |
| 30      | PRINTING                                     | 0  | 0  |
| 31      | RUBBER & COAL PRODUCTS                       | 0  | 0  |
| 32      | CANDLE PRODUCTS                              | 0  | 0  |
| 33      | TOYS MANUFACTURE                             | 0  | 0  |
| 34      | AGRICULTURISTS                               | 250766   | 261633                                     |
| 35      | TRANSPORT DRIVERS ASSOCIATION                | 29942  | 36360                                      |
| 36      | TRANSPORT KARMACHARIS                        | 1381   | 1381                                       |
| 37      | RURAL POOR                                   | 6575576  | 13096845                                   |
| 38      | CONSTRUCTION WORKERS                         | 240289   | 276832                                     |
| 39      | FIRE CRACKERS' WORKERS                       | 6178   | 6178                                       |
| 40      | COCONUT PROCESSORS                           | 0  | 0  |
| 41      | AANGANWADI TEACHERS                          | 24675  | 2455885                                    |
| 42      | KOTWAL                                       | 846  | 6471                                       |
| 43      | PLANTATION WORKERS                           | 0  | 0  |
| 44      | WOMAN ASSOCIATED WITH SELF HELP GROUP        | 1354115  | 5138903                                    |
| 45      | SHEEP BREEDERS (KBPBY)                       | 33611  | 48793                                      |
| 46      | OVERSEAS INDIANWORKERS                       | 99   | 205  |
| 47      | AABY RLH                                     | 3829866  | 13116920                                   |
| 48      | RSBY   | 0  | 0  |
|         | <b>ALL INDIA TOTAL</b>                       | <b>14596725</b>  | <b>46395122</b>                            |



## Total Business of Individual Assurance in force

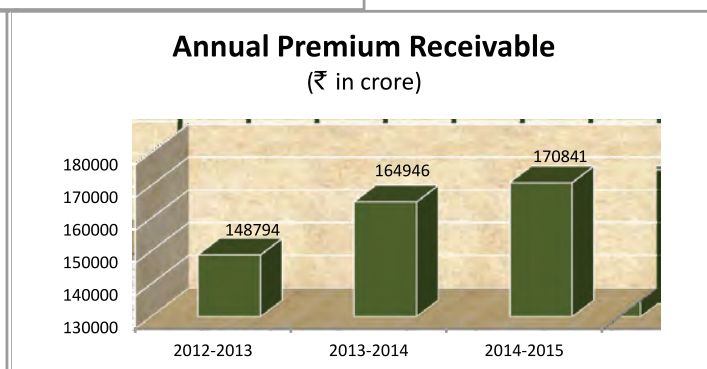
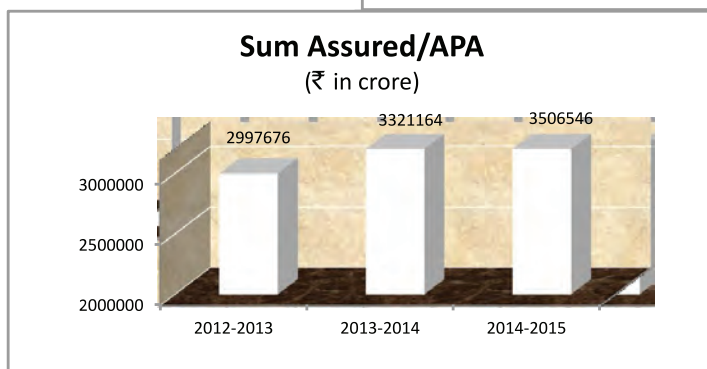
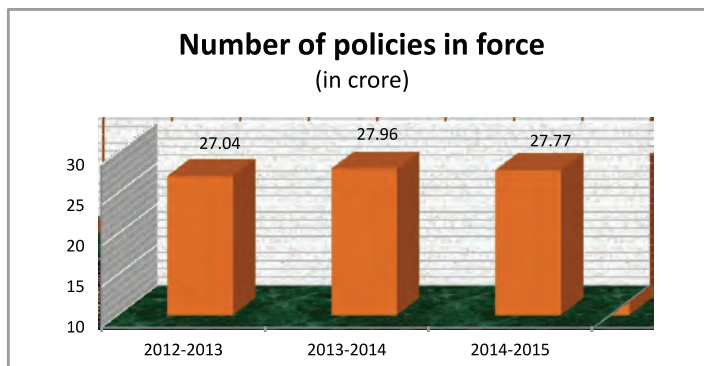


Table No. 3A

### IN FORCE BUSINESS (INDIVIDUAL)

| Year                                    | BUSINESS IN-FORCE IN INDIA |                            |                                      | BUSINESS IN-FORCE OUT OF INDIA |                            |                                      | TOTAL BUSINESS IN-FORCE |                            |                                      |
|---|----------------------------|----------------------------|--------------------------------------|--------------------------------|----------------------------|--------------------------------------|-------------------------|----------------------------|--------------------------------------|
|   | No. of Policies            | Sum Assured/APA (₹ in cr.) | Annual Premium Receivable (₹ in cr.) | No. of Policies                | Sum Assured/APA (₹ in cr.) | Annual Premium Receivable (₹ in cr.) | No. of Policies         | Sum Assured/APA (₹ in cr.) | Annual Premium Receivable (₹ in cr.) |
| <b>Individual Assurance</b>             |                            |                            |                                      |                                |                            |                                      |                         |                            |                                      |
| 2012-2013                               | 270251346                  | 2993747.89                 | 148593.99                            | 99921                          | 3928.13                    | 199.96                               | 270351267               | 2997676.02                 | 148793.95                            |
| 2013-2014                               | 279527660                  | 3316643.02                 | 164725.05                            | 98639                          | 4520.67                    | 221.04                               | 279626299               | 3321163.69                 | 164946.09                            |
| 2014-2015                               | 277582694                  | 3502002.84                 | 170621.34                            | 99074                          | 4543.35                    | 219.27                               | 277681768               | 3506546.19                 | 170840.61                            |
| <b>General Annuity</b>                  |                            |                            |                                      |                                |                            |                                      |                         |                            |                                      |
| 2012-2013                               | 706668                     | 1226.29                    | 29.02                                | 1                              | 0.00                       | 0.00                                 | 706669                  | 1226.29                    | 29.02                                |
| 2013-2014                               | 709186                     | 1271.06                    | 24.01                                | 1                              | 0.00                       | 0.00                                 | 709187                  | 1271.06                    | 24.01                                |
| 2014-2015                               | 724743                     | 1344.20                    | 21.40                                | 1                              | 0.00                       | 0.00                                 | 724744                  | 1344.20                    | 21.40                                |
| <b>Pension</b>                          |                            |                            |                                      |                                |                            |                                      |                         |                            |                                      |
| 2012-2013                               | 1706608                    | 1899.73                    | 1105.77                              | 170                            | 1.43                       | 0.17                                 | 1706778                 | 1901.16                    | 1105.94                              |
| 2013-2014                               | 1667252                    | 1914.18                    | 953.77                               | 170                            | 1.64                       | 0.18                                 | 1667422                 | 1915.83                    | 953.95                               |
| 2014-2015                               | 1634505                    | 1926.78                    | 905.50                               | 169                            | 1.36                       | 0.13                                 | 1634674                 | 1928.14                    | 905.64                               |
| <b>Non Linked Health Jeevan Arogya*</b> |                            |                            |                                      |                                |                            |                                      |                         |                            |                                      |
| 2012-2013                               | 356933                     | 6701.06                    | 143.65                               | —                              | —                          | —                                    | 356933                  | 6701.06                    | 143.65                               |
| 2013-2014                               | 328437                     | 7286.17                    | 153.85                               | —                              | —                          | —                                    | 328437                  | 7286.17                    | 153.85                               |
| 2014-2015                               | 400308                     | 9335.07                    | 193.75                               | —                              | —                          | —                                    | 400308                  | 9335.07                    | 193.75                               |
| <b>Unit Linked Bima Plus</b>            |                            |                            |                                      |                                |                            |                                      |                         |                            |                                      |
| 2012-2013                               | 176395                     | 796.83                     | 111.00                               | —                              | —                          | —                                    | 176395                  | 796.83                     | 111.00                               |
| 2013-2014                               | 111441                     | 533.07                     | 94.64                                | —                              | —                          | —                                    | 111441                  | 533.07                     | 94.64                                |
| 2014-2015                               | 5664                       | 26.01                      | 40.70                                | —                              | —                          | —                                    | 5664                    | 26.01                      | 40.70                                |
| <b>Future Plus</b>                      |                            |                            |                                      |                                |                            |                                      |                         |                            |                                      |
| 2012-2013                               | 574128                     | 136.73                     | 47.54                                | —                              | —                          | —                                    | 574128                  | 136.73                     | 47.54                                |
| 2013-2014                               | 418660                     | 110.24                     | 39.88                                | —                              | —                          | —                                    | 418660                  | 110.24                     | 39.88                                |
| 2014-2015                               | 248625                     | 72.46                      | 29.24                                | —                              | —                          | —                                    | 248625                  | 72.46                      | 29.24                                |
| <b>Jeevan Plus</b>                      |                            |                            |                                      |                                |                            |                                      |                         |                            |                                      |
| 2012-2013                               | 157055                     | 2559.04                    | 264.93                               | —                              | —                          | —                                    | 157055                  | 2559.04                    | 264.93                               |
| 2013-2014                               | 122356                     | 2111.03                    | 251.85                               | —                              | —                          | —                                    | 122356                  | 2111.03                    | 251.85                               |
| 2014-2015                               | 98670                      | 1801.46                    | 244.49                               | —                              | —                          | —                                    | 98670                   | 1801.46                    | 244.49                               |

Table No. 3A

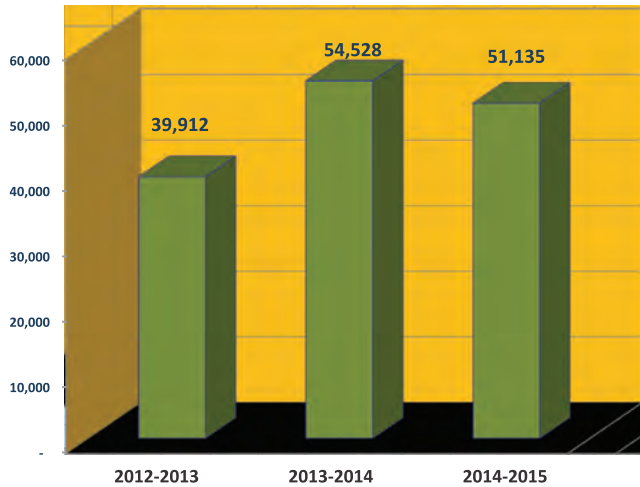
**IN FORCE BUSINESS (INDIVIDUAL)**

| Year                           | BUSINESS IN-FORCE IN INDIA |                             |                                      | BUSINESS IN-FORCE OUT OF INDIA |                             |                                      | TOTAL BUSINESS IN-FORCE |                             |                                      |
|--------------------------------|----------------------------|-----------------------------|--------------------------------------|--------------------------------|-----------------------------|--------------------------------------|-------------------------|-----------------------------|--------------------------------------|
|                                | No. of Policies            | Sum Assured/ APA (₹ in cr.) | Annual Premium Receivable (₹ in cr.) | No. of Policies                | Sum Assured/ APA (₹ in cr.) | Annual Premium Receivable (₹ in cr.) | No. of Policies         | Sum Assured/ APA (₹ in cr.) | Annual Premium Receivable (₹ in cr.) |
| <b>Money Plus</b>              |                            |                             |                                      |                                |                             |                                      |                         |                             |                                      |
| 2012-2013                      | 1296980                    | 12050.34                    | 741.41                               | –                              | –                           | –                                    | 1296980                 | 12050.34                    | 741.41                               |
| 2013-2014                      | 682654                     | 6410.36                     | 470.64                               | –                              | –                           | –                                    | 682654                  | 6410.36                     | 470.64                               |
| 2014-2015                      | 437371                     | 4196.85                     | 345.44                               | –                              | –                           | –                                    | 437371                  | 4196.85                     | 345.44                               |
| <b>Market Plus</b>             |                            |                             |                                      |                                |                             |                                      |                         |                             |                                      |
| 2012-2013                      | 3696728                    | 633.49                      | 298.50                               | –                              | –                           | –                                    | 3696728                 | 633.49                      | 298.50                               |
| 2013-2014                      | 2324534                    | 395.80                      | 220.24                               | –                              | –                           | –                                    | 2324534                 | 395.80                      | 220.24                               |
| 2014-2015                      | 1527119                    | 285.72                      | 180.22                               | –                              | –                           | –                                    | 1527119                 | 285.72                      | 180.22                               |
| <b>Fortune Plus</b>            |                            |                             |                                      |                                |                             |                                      |                         |                             |                                      |
| 2012-2013                      | 123533                     | 2469.87                     | 91.36                                | –                              | –                           | –                                    | 123533                  | 2469.87                     | 91.36                                |
| 2013-2014                      | 65156                      | 1381.48                     | 59.29                                | –                              | –                           | –                                    | 65156                   | 1381.48                     | 59.29                                |
| 2014-2015                      | 42121                      | 920.45                      | 59.06                                | –                              | –                           | –                                    | 42121                   | 920.45                      | 59.06                                |
| <b>Profit Plus</b>             |                            |                             |                                      |                                |                             |                                      |                         |                             |                                      |
| 2012-2013                      | 1905028                    | 18538.41                    | 753.56                               | –                              | –                           | –                                    | 1905028                 | 18538.41                    | 753.56                               |
| 2013-2014                      | 947540                     | 9678.72                     | 228.04                               | –                              | –                           | –                                    | 947540                  | 9678.72                     | 228.04                               |
| 2014-2015                      | 538701                     | 5642.37                     | 143.43                               | –                              | –                           | –                                    | 538701                  | 5642.37                     | 143.43                               |
| <b>Money Plus-1</b>            |                            |                             |                                      |                                |                             |                                      |                         |                             |                                      |
| 2012-2013                      | 545527                     | 3111.50                     | 206.93                               | –                              | –                           | –                                    | 545527                  | 3111.50                     | 206.93                               |
| 2013-2014                      | 174326                     | 1276.36                     | 84.13                                | –                              | –                           | –                                    | 174326                  | 1276.36                     | 84.13                                |
| 2014-2015                      | 62964                      | 552.14                      | 48.64                                | –                              | –                           | –                                    | 62964                   | 552.14                      | 48.64                                |
| <b>Child Fortune Plus</b>      |                            |                             |                                      |                                |                             |                                      |                         |                             |                                      |
| 2012-2013                      | 41011                      | 690.13                      | 37.67                                | –                              | –                           | –                                    | 41011                   | 690.13                      | 37.67                                |
| 2013-2014                      | 30189                      | 564.94                      | 29.29                                | –                              | –                           | –                                    | 30189                   | 564.94                      | 29.29                                |
| 2014-2015                      | 23044                      | 457.10                      | 24.31                                | –                              | –                           | –                                    | 23044                   | 457.10                      | 24.31                                |
| <b>Market Plus-1</b>           |                            |                             |                                      |                                |                             |                                      |                         |                             |                                      |
| 2012-2013                      | 7425729                    | 1289.39                     | 996.57                               | –                              | –                           | –                                    | 7425729                 | 1289.39                     | 996.57                               |
| 2013-2014                      | 4051768                    | 776.66                      | 399.97                               | –                              | –                           | –                                    | 4051768                 | 776.66                      | 399.97                               |
| 2014-2015                      | 2202249                    | 463.95                      | 244.43                               | –                              | –                           | –                                    | 2202249                 | 463.95                      | 244.43                               |
| <b>Health Plus *</b>           |                            |                             |                                      |                                |                             |                                      |                         |                             |                                      |
| 2012-2013                      | 164642                     | 6330.50                     | 148.46                               | –                              | –                           | –                                    | 164642                  | 6330.50                     | 148.46                               |
| 2013-2014                      | 136940                     | 5507.49                     | 128.95                               | –                              | –                           | –                                    | 136940                  | 5507.49                     | 128.95                               |
| 2014-2015                      | 118053                     | 4808.33                     | 115.15                               | –                              | –                           | –                                    | 118053                  | 4808.33                     | 115.15                               |
| <b>HealthProtection Plus *</b> |                            |                             |                                      |                                |                             |                                      |                         |                             |                                      |
| 2012-2013                      | 114750                     | 4452.18                     | 89.29                                | –                              | –                           | –                                    | 114750                  | 4452.18                     | 89.29                                |
| 2013-2014                      | 110147                     | 4318.37                     | 75.85                                | –                              | –                           | –                                    | 110147                  | 4318.37                     | 75.85                                |
| 2014-2015                      | 105359                     | 4156.10                     | 63.90                                | –                              | –                           | –                                    | 105359                  | 4156.10                     | 63.90                                |
| <b>Jeevan Sathi Plus</b>       |                            |                             |                                      |                                |                             |                                      |                         |                             |                                      |
| 2012-2013                      | 8249                       | 103.62                      | 6.99                                 | –                              | –                           | –                                    | 8249                    | 103.62                      | 6.99                                 |
| 2013-2014                      | 5900                       | 82.15                       | 5.25                                 | –                              | –                           | –                                    | 5900                    | 82.15                       | 5.25                                 |
| 2014-2015                      | 4017                       | 58.21                       | 4.08                                 | –                              | –                           | –                                    | 4017                    | 58.21                       | 4.08                                 |
| <b>Wealth Plus</b>             |                            |                             |                                      |                                |                             |                                      |                         |                             |                                      |
| 2012-2013                      | 2541754                    | 24797.80                    | 1419.07                              | –                              | –                           | –                                    | 2541754                 | 24797.80                    | 1419.07                              |
| 2013-2014                      | 1987566                    | 20998.43                    | 0.91                                 | –                              | –                           | –                                    | 1987566                 | 20998.43                    | 0.91                                 |
| 2014-2015                      | 1642301                    | 17597.36                    | 0.91                                 | –                              | –                           | –                                    | 1642301                 | 17597.36                    | 0.91                                 |
| <b>Endowment Plus</b>          |                            |                             |                                      |                                |                             |                                      |                         |                             |                                      |
| 2012-2013                      | 1571860                    | 14202.06                    | 335.13                               | –                              | –                           | –                                    | 1571860                 | 14202.06                    | 335.13                               |
| 2013-2014                      | 1567075                    | 14087.01                    | 323.73                               | –                              | –                           | –                                    | 1567075                 | 14087.01                    | 323.73                               |
| 2014-2015                      | 1555358                    | 13862.91                    | 309.33                               | –                              | –                           | –                                    | 1555358                 | 13862.91                    | 309.33                               |
| <b>Pension Plus</b>            |                            |                             |                                      |                                |                             |                                      |                         |                             |                                      |
| 2012-2013                      | 127090                     | 0.00                        | 132.21                               | –                              | –                           | –                                    | 127090                  | 0.00                        | 132.21                               |
| 2013-2014                      | 124597                     | 0.00                        | 126.25                               | –                              | –                           | –                                    | 124597                  | 0.00                        | 126.25                               |
| 2014-2015                      | 122189                     | 0.00                        | 121.20                               | –                              | –                           | –                                    | 122189                  | 0.00                        | 121.20                               |
| <b>Samridhi Plus</b>           |                            |                             |                                      |                                |                             |                                      |                         |                             |                                      |
| 2012-2013                      | 1060339                    | 10287.66                    | 484.20                               | –                              | –                           | –                                    | 1060339                 | 10287.66                    | 484.20                               |
| 2013-2014                      | 1050856                    | 10126.06                    | 468.87                               | –                              | –                           | –                                    | 1050856                 | 10126.06                    | 468.87                               |
| 2014-2015                      | 1040900                    | 9965.50                     | 454.58                               | –                              | –                           | –                                    | 1040900                 | 9965.50                     | 454.58                               |
| <b>Flexi Plus</b>              |                            |                             |                                      |                                |                             |                                      |                         |                             |                                      |
| 2012-2013                      | 1599                       | 35.46                       | 3.55                                 | –                              | –                           | –                                    | 1599                    | 35.46                       | 3.55                                 |
| 2013-2014                      | 1776                       | 40.86                       | 4.09                                 | –                              | –                           | –                                    | 1776                    | 40.86                       | 4.09                                 |
| 2014-2015                      | 1694                       | 38.89                       | 3.89                                 | –                              | –                           | –                                    | 1694                    | 38.89                       | 3.89                                 |
| <b>UK - Linked</b>             |                            |                             |                                      |                                |                             |                                      |                         |                             |                                      |
| 2012-2013                      | –                          | –                           | –                                    | 414                            | 71.41                       | 5.54                                 | 414                     | 71.41                       | 5.54                                 |
| 2013-2014                      | –                          | –                           | –                                    | 400                            | 81.81                       | 6.26                                 | 400                     | 81.81                       | 6.26                                 |
| 2014-2015                      | –                          | –                           | –                                    | 376                            | 73.13                       | 5.43                                 | 376                     | 73.13                       | 5.43                                 |

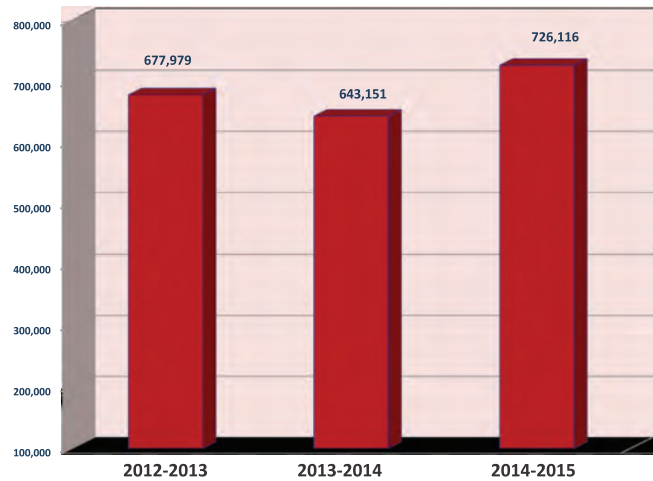
\* In case of Jeevan Arogya, Health Plus and Health Protection Plus Plans figures in SA column indicate Major Surgical Benefit ( MSB)

## BUSINESS IN FORCE (GROUP)

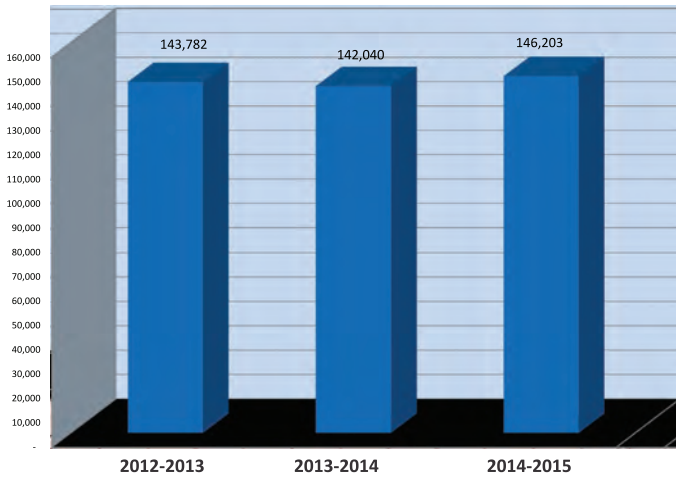
### Premium (₹ in crore)



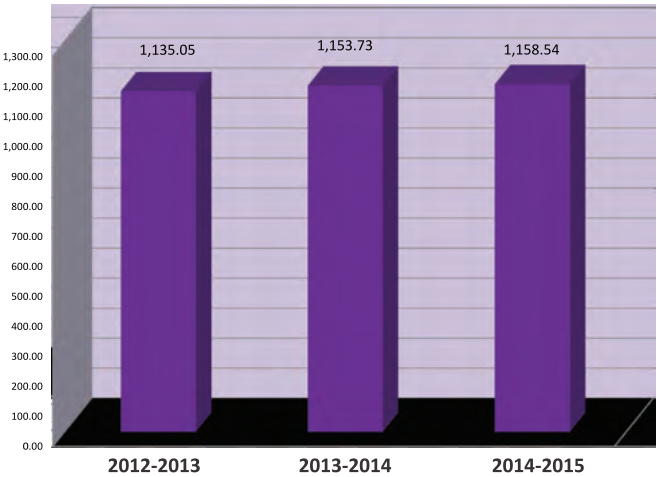
### SA/NCO/APA (₹ in crore)



### Group Schemes



### Members (in lakh)


**Table No. 3B**

## BUSINESS IN FORCE (GROUP)

| Year   | No. of Schemes | No. of members (in lakh) | Sum Assured/ NCO/APA (₹ in crore) | Premium Income (₹ in crore) |
|--|----------------|--------------------------|-----------------------------------|-----------------------------|
| <b>Group Insurance (incl. Social Security)</b> |                |                          |                                   |                             |
| 2012-2013                                      | 135379         | 1047.16                  | 665804.65                         | 17567.17                    |
| 2013-2014                                      | 133270         | 1059.70                  | 627930.43                         | 20720.27                    |
| 2014-2015                                      | 137070         | 1060.06                  | 708122.45                         | 19409.17                    |
| <b>Group Superannuation</b>                    |                |                          |                                   |                             |
| 2012-2013                                      | 8347           | 87.41                    | 11882.26                          | 22316.01                    |
| 2013-2014                                      | 8719           | 93.57                    | 14890.75                          | 33775.38                    |
| 2014-2015                                      | 9091           | 98.02                    | 17665.84                          | 31699.72                    |
| <b>Linked Business G Plus</b>                  |                |                          |                                   |                             |
| 2012-2013                                      | 56             | 0.48                     | 292.14                            | 28.52                       |
| 2013-2014                                      | 51             | 0.46                     | 330.30                            | 32.00                       |
| 2014-2015                                      | 42             | 0.46                     | 328.15                            | 25.94                       |

**Form DD**  
**STATUTORY STATEMENTS REGARDING POLICIES**

**Table - 4**

| (1)  | New life insurance business in respect of which a premium has been paid during the year 2014-2015 |  |                           | Total life insurance business in force at the end of the year 31.3.2015 |                    |   |  |
|--|---|--|---------------------------|---|--------------------|---|--|
|  | Number of policies  | Sum insured and annuities per annum<br>₹ (3) | Single Premiums*<br>₹ (4) | Yearly Renewal Premium<br>₹ (5)   | Number of Policies | Sum insured with Bonuses and Annuities per annum<br>₹ (7) | Premium income for which credit has been taken in the Revenue Account<br>₹ (8) |
| <b>Ordinary Policies **</b>                |   |  |                           |   |                    |   |  |
| In India                                   | 19901834  | 4080032801931                                | 119128438883              | 198221306567  | 277582694          | 40391686578016  | 1837718151879  |
| Out of India                               | 11230   | 6763695197                                   | 1205758233                | 307665288   | 99074              | 52893852014   | 3425246516   |
| <b>Total</b>                               | 19913064  | 4086796497128                                | 120334197116              | 198528971855  | 277681768          | 40444580430030  | 1841143398395  |
| <b>Annuity Contracts etc :</b>             |   |  |                           |   |                    |   |  |
| In India                                   | 29224   | 0  | 141839,82,502             | 0   | 724743             | 13442002981   | 14405812582  |
| Out of India                               | -   | -  | -                         | -   | 1                  | 2787  | 1146900  |
| <b>Total</b>                               | 29224   | 0  | 141839,82,502             | 0   | 724744             | 13442005768   | 14406959482  |
| <b>Non Linked Health - Jeevan Arogya #</b> |   |  |                           |   |                    |   |  |
| In India                                   | 167371  | 37950200000                                  | -                         | 764682690   | 400308             | 93350675000   | 1760506247   |
| <b>Total</b>                               | 167371  | 37950200000                                  | -                         | 764682690   | 400308             | 93350675000   | 1760506247   |
| <b>Unit Linked Plans - Bima Plus</b>       |   |  |                           |   |                    |   |  |
| In India                                   | -   | -  | -                         | -   | 5664               | 260103500   | 32822750   |
| <b>Total</b>                               | -   | -  | -                         | -   | 5664               | 260103500   | 32822750   |
| <b>Linked Plan - Future Plus</b>           |   |  |                           |   |                    |   |  |
| In India                                   | -   | -  | -                         | -   | 248625             | 724602860   | 165522001  |
| <b>Total</b>                               | -   | -  | -                         | -   | 248625             | 724602860   | 165522001  |
| <b>Linked Plan - Jeevan Plus</b>           |   |  |                           |   |                    |   |  |
| In India                                   | -   | -  | -                         | -   | 98670              | 18014595494   | 492837860  |
| <b>Total</b>                               | -   | -  | -                         | -   | 98670              | 18014595494   | 492837860  |
| <b>Linked Plan - Money Plus</b>            |   |  |                           |   |                    |   |  |
| In India                                   | -   | -  | -                         | -   | 437371             | 41968527622   | 3559528939   |
| <b>Total</b>                               | -   | -  | -                         | -   | 437371             | 41968527622   | 3559528939   |
| <b>Linked Plan - Market Plus</b>           |   |  |                           |   |                    |   |  |
| In India                                   | -   | -  | -                         | -   | 1527119            | 2857181000  | 1145487750   |
| <b>Total</b>                               | -   | -  | -                         | -   | 1527119            | 2857181000  | 1145487750   |
| <b>Linked Plan - Fortune Plus</b>          |   |  |                           |   |                    |   |  |
| In India                                   | -   | -  | -                         | -   | 42121              | 9204465000  | 1865000  |
| <b>Total</b>                               | -   | -  | -                         | -   | 42121              | 9204465000  | 1865000  |
| <b>Linked Plan - Profit Plus</b>           |   |  |                           |   |                    |   |  |
| In India                                   | -   | -  | -                         | -   | 538701             | 56423664500   | 381437450  |
| <b>Total</b>                               | -   | -  | -                         | -   | 538701             | 56423664500   | 381437450  |
| <b>Linked Plan - Money Plus 1</b>          |   |  |                           |   |                    |   |  |
| In India                                   | -   | -  | -                         | -   | 62964              | 5521420000  | 572374000  |
| <b>Total</b>                               | -   | -  | -                         | -   | 62964              | 5521420000  | 572374000  |
| <b>Linked Plan - Child Fortune Plus</b>    |   |  |                           |   |                    |   |  |
| In India                                   | -   | -  | -                         | -   | 23044              | 4570957500  | 267960750  |
| <b>Total</b>                               | -   | -  | -                         | -   | 23044              | 4570957500  | 267960750  |
| <b>Linked Plan - Market Plus 1</b>         |   |  |                           |   |                    |   |  |
| In India                                   | -   | -  | -                         | -   | 2202249            | 4639484500  | 3063284500   |
| <b>Total</b>                               | -   | -  | -                         | -   | 2202249            | 4639484500  | 3063284500   |

**Form DD**  
**STATUTORY STATEMENTS REGARDING POLICIES**

|   | New life insurance business in respect of which a premium has been paid during the year 2014-2015 |                                     |                  |                        | Total life insurance business in force at the end of the year 31.3.2015 |  |   |   |
|---|---|-------------------------------------|------------------|------------------------|---|--|---|---|
|   | Number of policies  | Sum insured and annuities per annum | Single Premiums* | Yearly Renewal Premium | Number of Policies  | Sum insured with Bonuses and Annuities per annum | Premium income for which credit has been taken in the Revenue Account | ₹ |
| (1)   | (2)   | ₹ (3)                               | ₹ (4)            | ₹ (5)                  | (6)   | ₹ (7)  | ₹ (8)   |   |
| <b>Linked Plan Flexi Plus</b>                 |   |                                     |                  |                        |   |  |   |   |
| In India                                      | -   | -                                   |                  |                        | 1694  | 388930000  | 32217986  |   |
| Total   | -   | -                                   |                  |                        | 1694  | 388930000  | 32217986  |   |
| <b>Linked Plan - Health Plus #</b>            |   |                                     |                  |                        |   |  |   |   |
| In India                                      | -   | -                                   |                  |                        | 118053  | 48083280000                                      | 1190479933  |   |
| Total   | -   | -                                   |                  |                        | 118053  | 48083280000                                      | 1190479933  |   |
| <b>Linked Plan - Health Protection Plus #</b> |   |                                     |                  |                        |   |  |   |   |
| In India                                      | -   | -                                   |                  |                        | 105359  | 41561004000                                      | 707180869   |   |
| Total   | -   | -                                   |                  |                        | 105359  | 41561004000                                      | 707180869   |   |
| <b>Linked Plan -Jeevan Sathi Plus</b>         |   |                                     |                  |                        |   |  |   |   |
| In India                                      | -   | -                                   |                  |                        | 4017  | 582115000  | 47471250  |   |
| Total   | -   | -                                   |                  |                        | 4017  | 582115000  | 47471250  |   |
| <b>Linked Plan -Wealth Plus</b>               |   |                                     |                  |                        |   |  |   |   |
| In India                                      | -   | -                                   |                  |                        | 1642301   | 175973633000                                     | 15674809  |   |
| Total   | -   | -                                   |                  |                        | 1642301   | 175973633000                                     | 15674809  |   |
| <b>Linked - Endowment Plus</b>                |   |                                     |                  |                        |   |  |   |   |
| In India                                      | -   | -                                   |                  |                        | 1555358   | 138629110000                                     | 2115365310  |   |
| Total   | -   | -                                   |                  |                        | 1555358   | 138629110000                                     | 2115365310  |   |
| <b>Linked - Pension Plus</b>                  |   |                                     |                  |                        |   |  |   |   |
| In India                                      | -   | -                                   |                  |                        | 122189  | -  | 990155905   |   |
| Total   | -   | -                                   |                  |                        | 122189  | -  | 990155905   |   |
| <b>Linked - Samridhi Plus</b>                 |   |                                     |                  |                        |   |  |   |   |
| In India                                      | -   | -                                   |                  |                        | 1040900   | 99654985000                                      | 3649987047  |   |
| Total   | -   | -                                   |                  |                        | 1040900   | 99654985000                                      | 3649987047  |   |
| <b>UK - Linked</b>                            |   |                                     |                  |                        |   |  |   |   |
| Out of India                                  | 4   | 0                                   | 13581462         | 0                      | 376   | 731272187  | 79454057  |   |
| Total   | 4   | 0                                   | 13581462         | 0                      | 376   | 731272187  | 79454057  |   |
| <b>Pension</b>                                |   |                                     |                  |                        |   |  |   |   |
| In India                                      | 24068   | ***                                 | 272984347        | 589725228              | 1634505   | 19267782309                                      | 9133643399  |   |
| Out of India                                  | -   | -                                   | -                | -                      | 169   | 13639201   | -   |   |
| Total   | 24068   | -                                   | 272984347        | 589725228              | 1634674   | 19281421510                                      | 9133643399  |   |
| <b>Group Insurance Policies</b>               |   |                                     |                  |                        |   |  |   |   |
| Total   | 32710   | 2474479352000                       | 148234026252     | 13409084434            | 137070  | 7081224545846                                    | 194464248503  |   |
| <b>Group Annuity Contracts etc.</b>           |   |                                     |                  |                        |   |  |   |   |
| Total   | 462   | 25892937246                         | 270916339146     | 22573691895            | 137070  | 7081224545846                                    | 194464248503  |   |
| <b>Linked Business (G +)</b>                  |   |                                     |                  |                        |   |  |   |   |
| Total   | 462   | 25892937246                         | 270916339146     | 22573691895            | 9091  | 176658430728                                     | 316997243632  |   |
| <b>Linked Business (G +)</b>                  |   |                                     |                  |                        |   |  |   |   |
| Total   | 0   | 0                                   | 0                | 0                      | 42  | 3281474068                                       | 259406481   |   |
| <b>Total</b>                                  | <b>0</b>  | <b>0</b>                            | <b>0</b>         | <b>0</b>               | <b>42</b>   | <b>3281474068</b>                                | <b>259406481</b>  |   |

\* including consideration for immediate or deferred annuities and all other premiums paid at the outset where no subsequent premium is payable

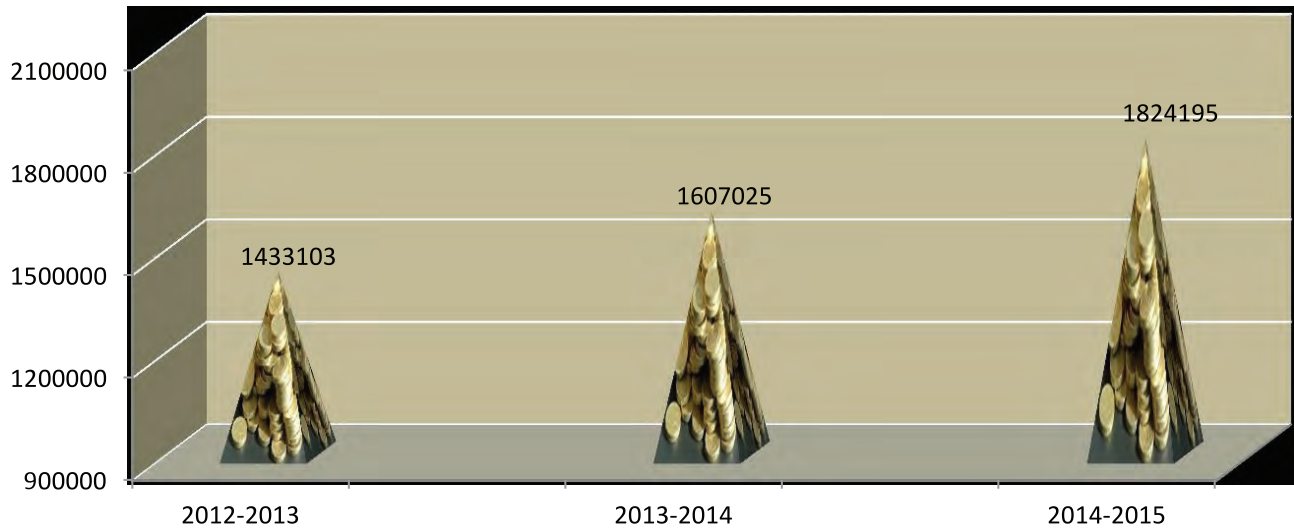
\*\* Ordinary Policies indicate Individual Insurances

\*\*\* Notional Cash Option = ₹ 10510415000

# In case of Jeevan Aaryoga, Health Plus and Health Protection Plus Plans figures in SA column indicate Major Surgical Benefit (MSB)

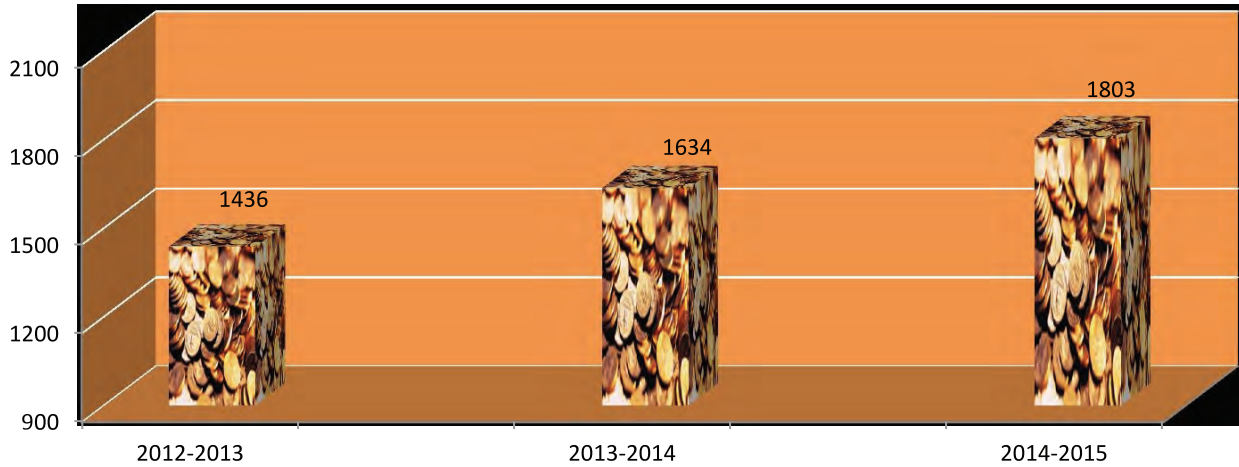
## Life Fund

₹ in crore



## 5% Share (Life Business) paid to Central Government

₹ in crore



## LIFE FUND, TOTAL SURPLUS, SHARE OF SURPLUS TO GOVT. AND TAXES PAID

**Table No. 5**

(₹ in crore)

| Year      | Life Fund  | Valuation Surplus (Life) | Surplus Retained | 5% Share paid to Central Govt. Life Business | 100% Share paid to Central Govt. CRAC Business | Taxes (incl.S.T.) Paid to Government (Life) |
|-----------|------------|--------------------------|------------------|--|--|---|
| 2012-2013 | 1433103.14 | 28727.64                 | –                | 1436.38                                      | 0.42   | 6714.80                                     |
| 2013-2014 | 1607024.98 | 32685.21                 | –                | 1634.27                                      | 0.63   | 6267.30                                     |
| 2014-2015 | 1824194.95 | 36060.41                 | –                | 1803.05                                      | 1.30   | 6647.78                                     |

\* Previous year's figures are regrouped wherever necessary



## Total Investments : 2014-15

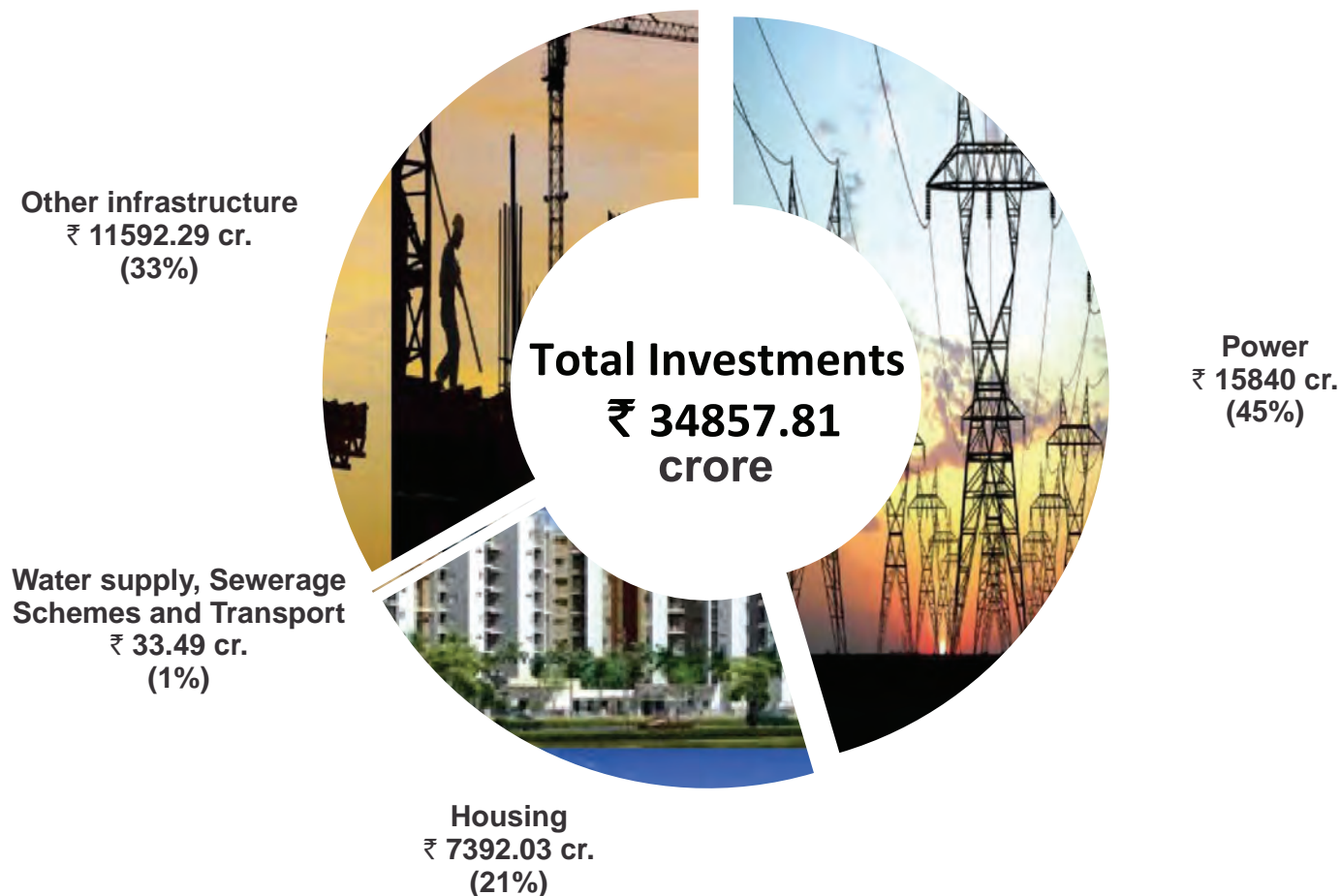


## INVESTMENTS AS AT 31<sup>st</sup> MARCH, 2015

Table No. 6

|  |                          | ₹ in crore        |
|--|--------------------------|-------------------|
| <b>Investment in India</b>                               |                          |                   |
| I  | Loan                     | 105957.10         |
| II   | Securities, etc.         | 1774092.55        |
| III  | Money market investments | 63157.53          |
| <b>TOTAL (in India)</b>                                  |                          | <b>1943207.18</b> |
| <b>Investment out of India</b>                           |                          |                   |
| I  | Loan                     | 149.50            |
| II   | Securities, etc.         | 2846.47           |
| III  | Money market investments | 46.17             |
| <b>TOTAL (out of India)</b>                              |                          | <b>3042.14</b>    |
| <b>GRAND TOTAL (In India &amp; Out of India) [GROSS]</b> |                          | <b>1946249.32</b> |

## Investment in Infrastructure and Social Sector 2014-15



### INVESTMENTS DURING THE YEAR IN LOANS/DEBENTURES/EQUITY IN VARIOUS ENTITIES FOR INFRASTRUCTURE & SOCIAL PURPOSE

Table No. 7

| Sector  | Amount Advanced during 2014-2015 (₹ in Crore) |
|---|---|
| 1. Power  | 15840.00                                      |
| 2. Housing  |   |
| (a) Loans to State Governments for Housing Schemes                | 10.00   |
| (b) Loans to Apex Co-operative Housing Finance Societies & others | 5.00  |
| (c) Debentures , Bonds etc. to Housing Finance Companies.         | 7377.03                                       |
| 3. Irrigation/ Water Supply /Sewerage Schemes                     | 33.49   |
| 4. Road & bridges/SRTC  | 76.94   |
| 5. Other Infrastructure   | 11515.35                                      |
| <b>TOTAL</b>  | <b>34857.81</b>                               |

## CLAIMS SETTLEMENT

**Table No. 8**

| Claims settled during the year |                      |                        |   |                      |                        |  |
|--------------------------------|----------------------|------------------------|---|----------------------|------------------------|--|
| Maturity                       |                      |                        |   | Death                |                        |  |
| Year                           | Number<br>(in lakhs) | Amount<br>(₹ In Crore) | Percentage<br>Outstanding in<br>Maturity Claims | Number<br>(in lakhs) | Amount<br>(₹ In Crore) | Percentage<br>Outstanding in<br>Death Claims |
| 2012-13                        | 173.85               | 64630.13               | 0.53  | 9.78                 | 9447.71                | 0.90   |
| 2013-14                        | 248.87               | 81424.54               | 0.33  | 10.13                | 9761.91                | 0.48   |
| 2014-15                        | 222.17               | 79365.71               | 0.23  | 10.15                | 11092.45               | 0.44   |

Note : Individual including Micro Insurance and Pension & Group Schemes (P&GS)

## STATEWISE COVERAGE UNDER SOCIAL SECURITY SCHEMES AS AT 31.03.2015

**Table No. 9**

| STATES / UTs                            | Total NB<br>as at 31.03.2015 | RENEWAL         |                |                |                  | TOTAL<br>COVERAGE |
|---|------------------------------|-----------------|----------------|----------------|------------------|-------------------|
|   |                              | AABY            | AKBY           | SSGS           | TOTAL<br>RENEWAL |                   |
| ANDHRA PRADESH                          | 1125860                      | 6418182         | 160836         |                | 6579018          | 7704878           |
| ARUNACHAL PRADESH                       | 15639                        | 0               | 12056          |                | 12056            | 27695             |
| ASSAM                                   | 285922                       | 22792           | 118881         |                | 141673           | 427595            |
| BIHAR                                   | 355926                       | 2301            | 162699         |                | 165000           | 520926            |
| CHANDIGARH                              | 0                            | 4118            | 1000           |                | 5118             | 5118              |
| CHHATTISGARH                            | 1597952                      | 32491           | 91073          |                | 123564           | 1721516           |
| DELHI                                   | 18762                        | 7281            | 21703          |                | 28984            | 47746             |
| GOA                                     | 6226                         | 41504           | 2491           |                | 43995            | 50221             |
| GUJARAT                                 | 209663                       | 593547          | 94684          |                | 688231           | 897894            |
| HARYANA                                 | 60245                        | 0               | 49134          |                | 49134            | 109379            |
| HIMACHAL PRADESH                        | 22173                        | 16987           | 36612          |                | 53599            | 75772             |
| J & K                                   | 44840                        | 3008            | 56966          |                | 59974            | 104814            |
| JHARKHAND                               | 185461                       | 90169           | 66199          |                | 156368           | 341829            |
| KARNATAKA                               | 1358740                      | 1636925         | 121428         |                | 1758353          | 3117093           |
| KERALA                                  | 1230287                      | 44689           | 66030          | 1376           | 112095           | 1342382           |
| MADHYA PRADESH                          | 330291                       | 6653079         | 162390         | 3177000        | 9992469          | 10322760          |
| MAHARASHTRA                             | 395437                       | 7508176         | 195045         |                | 7703221          | 8098658           |
| MANIPUR                                 | 10191                        | 0               | 19771          |                | 19771            | 29962             |
| MEGHALAYA                               | 17885                        | 0               | 7842           |                | 7842             | 25727             |
| MIZORAM                                 | 844                          | 0               | 3744           |                | 3744             | 4588              |
| NAGALAND                                | 357                          | 350             | 6910           |                | 7260             | 7617              |
| ORISSA                                  | 1104520                      | 893278          | 126003         |                | 1019281          | 2123801           |
| PUDUCHERRY                              | 41067                        | 53993           | 1576           |                | 55569            | 96636             |
| PUNJAB                                  | 1205069                      | 3359            | 51483          |                | 54842            | 1259911           |
| RAJASTHAN                               | 852393                       | 1061794         | 110247         |                | 1172041          | 2024434           |
| SIKKIM                                  | 130                          | 0               | 2436           |                | 2436             | 2566              |
| TAMIL NADU                              | 959175                       | 230004          | 87905          | 8594           | 326503           | 1285678           |
| TELANGANA                               | 2030545                      | 46341           |                |                | 46341            | 2076886           |
| TRIPURA                                 | 2235                         | 18747           | 19822          |                | 38569            | 40804             |
| U.P.                                    | 944150                       | 37481           | 330886         |                | 368367           | 1312517           |
| UTTRANCHAL                              | 47587                        | 668568          | 32015          |                | 700583           | 748170            |
| WEST BENGAL                             | 137135                       | 91053           | 209075         |                | 300128           | 437263            |
| A&N ISLAND                              | 2                            | 0               | 1397           |                | 1397             | 1399              |
| LAKSHDWEEP                              |                              | 0               | 203            |                | 203              | 203               |
| DAMAN & DIU                             |                              | 0               | 202            |                | 202              | 202               |
| DADRA & N HAVELI                        | 16                           | 0               | 466            |                | 466              | 482               |
| <b>TOTAL AS AT<br/>31st March, 2015</b> | <b>14596725</b>              | <b>26180217</b> | <b>2431210</b> | <b>3186970</b> | <b>31798397</b>  | <b>46395122</b>   |

# APPENDIX - I

## MEMBERS OF THE CORPORATION DURING 2014-15

| Name & Designation   | Qualification  | Field of Specialization                    | Status of Directorship | No. of Meetings attended | Total sitting fees paid |
|--|--|--|------------------------|--------------------------|-------------------------|
| Shri S.K. Roy, Chairman  | MA, LL.M, Phd.   | Insurance                                  | Chairman               | 4                        | NA                      |
| Shri Sushobhan Sarker, MD<br>(Superannuated on 31.05.2014)   | B.Sc.(Physics), Dip. In<br>Mgmt Studies, M.F.M.            | Insurance                                  | Managing<br>Director   | 0                        | NA                      |
| Shri S.B. Mainak, MD   | B.Com, ACA   | Insurance                                  | Managing<br>Director   | 4                        | NA                      |
| Shri V.K. Sharma, MD   | M.Sc.  | Insurance                                  | Managing<br>Director   | 4                        | NA                      |
| Smt Usha Sangwan, MD   | Masters in Economics,<br>PGDM in HR Management             | Insurance                                  | Managing<br>Director   | 4                        | NA                      |
| Shri Arvind Mayaram<br>Finance Secretary &<br>Secretary, DEA, MOF, GOI<br>(Term ended on 26.11.2014) | M.A. (Pol. Sc.), Doctorate<br>in Fin                       | Economics &<br>Public Administration       | Member                 | 1                        | NA                      |
| Shri Rajiv Takru<br>Secretary, DFS, MOF, GOI<br>(Term ended on 02.04.2014)                           | Mech. Engg., P.G. in<br>Police Administration              | Economics &<br>Public Administration       | Member                 | 0                        | NA                      |
| Shri Gurdial Singh Sandhu,<br>Secretary, DFS, MOF, GOI<br>(From 02.04.2014 to 12.11.2014)            | B.A. (Hons.), Econometrics,<br>M.Com.                      | Economics &<br>Public Administration       | Member                 | 2                        | NA                      |
| Shri Rajiv Mehrishi<br>Finance Secretary &<br>Secretary, DEA, MOF, GOI<br>(From 26.11.2014)          | MBA (Business Admn.),<br>MA                                | Economics &<br><br>Public Administration   | Member                 | 0                        | NA                      |
| Dr. Hasmukh Adhia<br>Secretary, DFS, MOF, GOI<br>(From 12.11.2014)                                   | M. Com. Diploma in Public<br>Policy & Mgt., Ph.D. (Yoga)   | Economics &<br><br>Public Administration   | Member                 | 2                        | NA                      |
| Shri A.K. Roy, CMD, GIC Re   | B. Tech. (Hon.), FIII                                      | Insurance                                  | Ex-officio Member      | 2                        | NA                      |
| Shri Ashwani Kumar,<br>CMD, Dena Bank  | M.Sc.(Chemistry), CAIIB                                    | Banking                                    | Member                 | 4                        | NA                      |
| Shri A.S. Cheema<br>(Term ended on 06.10.2014)   | B.E (Comp. Sc.),<br>M.A.(Public Admn.)                     | Social Work,<br>Rural Mktg &<br>Pub. Admin | Non-Official<br>Member | 2                        | ₹ 20,000                |
| Smt Manjari Kackar   | M.Sc.(Chemistry),<br>Diploma in Business<br>Administration | Taxation, Finance<br>Adm. & Governance     | Non-Official<br>Member | 4                        | ₹ 40,000                |
| Shri Sanjay Kallapur   | B. Com., MBA,<br>PhD, ACMA                                 | Management, Finance<br>& Accounting        | Non-Official<br>Member | 4                        | ₹ 40,000                |

During the year four Board meetings were held

### CURRENT MEMBERS OF THE CORPORATION\*

| Name & Designation   | Qualification                                  | Field of Specialization                | Status of Directorship |
|--|--|--|------------------------|
| Shri S.K. Roy, Chairman  | MA, LL.M, Phd.                                 | Insurance                              | Chairman               |
| Shri S.B. Mainak, MD   | B.Com, ACA                                     | Insurance                              | Managing Director      |
| Shri V.K. Sharma, MD   | M.Sc.  | Insurance                              | Managing Director      |
| Smt. Usha Sangwan, MD  | Masters in Economics,<br>PGDM in HR Management | Insurance                              | Managing Director      |
| Shri Shaktikanta Das<br>Secretary, DEA, MOF, GOI<br>(From 28.09.2015)        | PG (History)                                   | Economics &<br>Public Administration   | Member                 |
| Smt. Snehlata Shrivastava<br>Addl. Secy., DFS, MOF, GOI<br>(From 04.09.2015) | PG (Geography)                                 | Economics &<br>Public Administration   | Member                 |
| Shri Ashwani Kumar<br>CMD, Dena Bank   | M.Sc.(Chemistry), CAIIB                        | Banking                                | Member                 |
| Smt. Manjari Kackar  | M.Sc (Chemistry),<br>Dip. in Business Admn.    | Taxation, Finance<br>Adm. & Governance | Non-Official Member    |
| Shri Sanjay Kallapur   | B. Com., MBA, PhD,<br>ACMA                     | Management, Finance<br>& Accounting    | Non-Official Member    |

\* as on 28.10.2015

## MEMBERS OF THE COMMITTEE DURING 2014-15

### MEMBERS OF THE EXECUTIVE COMMITTEE

| Name & Designation                      | No. of Meetings attended | Sitting fees paid |
|---|--------------------------|-------------------|
| Shri S.K. Roy                           | 02                       | NA                |
| Shri Sushobhan Sarker (upto 31.05.2014) | 08                       | NA                |
| Shri S.B. Mainak                        | 07                       | NA                |
| Smt. Usha Sangwan (from 20.06.2014)     | 05                       | NA                |
| Shri A.K. Roy                           | 08                       | NA                |
| Smt. Manjari Kacker                     | 07                       | ₹ 35,000/-        |
| Shri V.K. Sharma (Special Invitee)      |                          |                   |

### MEMBERS OF THE INVESTMENT COMMITTEE

| Name & Designation  | No. of Meetings attended | Sitting fees paid |
|---|--------------------------|-------------------|
| Shri S.K. Roy   | 11                       | NA                |
| Shri Sushobhan Sarker (upto 31.05.2014)                   | 02                       | NA                |
| Shri S.B. Mainak  | 11                       | NA                |
| Shri V.K. Sharma (from 10.07.2014)                        | 08                       | NA                |
| Shri Gurdial Singh Sandhu (from 04.04.2014 to 12.11.2014) | 05                       | NA                |
| Dr. Hashmukh Adhia (from 22.11.2014)                      | 05                       | NA                |
| Shri A.K. Roy   | 09                       | NA                |
| Shri Ashwani Kumar  | 11                       | NA                |
| Shri A.S. Cheema (upto 06.10.2014)                        | 04                       | ₹ 20,000/-        |
| Shri P.K. Arora   | 08                       | NA                |
| Smt. Usha Sangwan (Special Invitee)                       |                          |                   |

### MEMBERS OF THE BUILDING ADVISORY COMMITTEE

| Name & Designation                     | No. of Meetings attended | Sitting fees paid |
|--|--------------------------|-------------------|
| Shri S.K. Roy                          | 02                       | NA                |
| Shri V.K. Sharma                       | 02                       | NA                |
| Shri Ashwani Kumar                     | 02                       | NA                |
| Smt. Manjari Kacker                    | 02                       | ₹ 10,000/-        |
| Shri A.B. Vaidya                       | 02                       | ₹ 10,000/-        |
| Shri Sauvik Banerjee (from 20.06.2014) | 02                       | ₹ 10,000/-        |

### MEMBERS OF THE AUDIT COMMITTEE

| Name & Designation                    | No. of Meetings attended | Sitting fees paid |
|---------------------------------------|--------------------------|-------------------|
| Shri A.K. Roy                         | 04                       | NA                |
| Shri A.S. Cheema (upto 06.10.2014)    | 02                       | ₹ 10,000/-        |
| Shri Sanjay Kallapur                  | 05                       | ₹ 25,000/-        |
| Smt. Manjari Kacker (from 09.09.2014) | 03                       | ₹ 15,000/-        |

**MEMBERS OF RISK MANAGEMENT COMMITTEE**

| <b>Name &amp; Designation</b> | <b>No. of Meetings attended</b> | <b>Sitting fees paid</b> |
|-------------------------------|---------------------------------|--------------------------|
| Shri A.K.Roy                  | 03                              | NA                       |
| Smt. Usha Sangwan             | 04                              | NA                       |
| Shri Ashwani Kumar            | 04                              | NA                       |
| Smt. Manjari Kacker           | 04                              | ₹ 20,000/-               |
| Shri Sanjay Kallapur          | 04                              | ₹ 20,000/-               |

**MEMBERS OF THE POLICYHOLDERS PROTECTION COMMITTEE**

| <b>Name &amp; Designation</b>          | <b>No. of Meetings attended</b> | <b>Sitting fees paid</b> |
|--|---------------------------------|--------------------------|
| Shri V.K. Sharma                       | 04                              | NA                       |
| Smt. Usha Sangwan                      | 03                              | NA                       |
| Shri A.S. Cheema (upto 06.10.2014)     | 02                              | ₹ 10,000/-               |
| Shri Sanjay Kallapur (from 09.09.2014) | 03                              | ₹ 15,000/-               |

**MEMBERS OF THE ELECTION OF SHAREHOLDER DIRECTOR COMMITTEE**

| <b>Name &amp; Designation</b>                    | <b>No. of Meetings attended</b> | <b>Sitting fees paid</b> |
|--|---------------------------------|--------------------------|
| Shri S.K. Roy                                    | 01                              | NA                       |
| Shri S.B. Mainak (from 20.06.2014 to 09.09.2014) | 01                              | NA                       |
| Shri V.K. Sharma (from 09.09.2014)               | 00                              | NA                       |
| Smt. Manjari Kacker                              | 01                              | ₹ 5,000/-                |

**MEMBERS OF THE WITH-PROFIT COMMITTEE**

| <b>Name &amp; Designation</b> | <b>No. of Meetings attended</b> | <b>Sitting fees paid</b> |
|-------------------------------|---------------------------------|--------------------------|
| Shri S.K. Roy                 | 02                              | NA                       |
| Shri N.M. Govardhan           | 02                              | ₹ 10,000/-               |
| Smt. Manjari Kacker           | 01                              | ₹ 10,000/-               |
| Shri P. K. Arora              | 02                              | NA                       |



## Senior Executives of the Corporation as on 31.03.2015

**Shri Roy S K**  
Chairman

**Shri Mainak S B**  
Managing Director

**Shri Sharma V K**  
Managing Director

**Smt. Sangwan Usha**  
Managing Director

**Shri Kandwal Rajesh**  
MD & CEO(FGN), Bahrain

**Shri Bhargava H**  
ZM (I/C), ZO, Kolkata

**Shri Sathe N B**  
CEO (LIC NMF AMC Ltd.), Mumbai

**Shri Venugopal B**  
ED (IT/BPR), CO, Mumbai

**Shri Sah V**  
ZM(I/C), ZO, Mumbai

**Shri Srivastava S**  
ZM(I/C), ZO, Kanpur

**Shri Rath P K**  
ED(AUDIT), CO, Mumbai

**Kum Dikhale S S**  
ED (HRD/OD), CO, Mumbai

**Smt Sharma Sunita**  
MD & CEO (LIC HFL), Mumbai

**Shri Kabui T T**  
ZM (I/C), ZO, Delhi

**Shri Shinde R G**  
Director & CEO (LIC HFL CHL), Mumbai

**Kum Bodra Poonam**  
ED (U/R), CO, Mumbai

**Shri Ganesh K**  
ZM (I/C), ZO, Hyderabad

**Shri Kumar M R**  
ED (PERS), CO, Mumbai

**Shri Anand Vipin**  
ED (DMKT), CO, Mumbai

**Shri Balakrishnan M R**  
Principal, ZTC, Chennai

**Shri Agarwal Niraj**  
ED (CC), CO, Mumbai

**Shri Chawla N P**  
ZM (I/C), ZO, Patna

**Shri Sathya Kumar V**  
ED (MINS), CO, Mumbai

**Shri Sudarsan R**  
ED (IT/SDC), CO, Mumbai

**Shri Suseel Kumar T C**  
ED (MBAC), CO, Mumbai

**Shri Gupta Mukesh Kumar**  
Director, MDC, Mumbai

**Shri Raj Kumar**  
ED (OS/SBUE), CO, Mumbai

**Shri Kutumbe P H**  
ED (INVO), CO, Mumbai

**Shri Bandopadhyay S**  
CEO (LIC PFL), Mumbai

**Shri Bhattacharya S N**  
ED (MKTG/PDEV), CO, Mumbai

**Shri Shashikumar H S**  
ED (HINS), CO, Hyderabad

**Shri Thamodharan R**  
ED (INVM), CO, Mumbai

**Shri Chandrasekaran V**  
ED (F&A), CO, Mumbai

**Shri Prasad Ravishankar**  
ED (CLIA), CO, Mumbai

**Shri Kunnel Prem**  
C.V.O. (UIIC), Chennai

**Kum Sahdev Kiran**  
ED (BDS/GJF), CO, Mumbai

**Shri Chaudhary Ravi**  
C.V.O., GIC, Mumbai

**Shri Nallakuttalam S**  
ED (INSP), CO, Mumbai

**Smt Kurup H L**  
Principal, ZTC, Akurdi

**Shri Venugopal P**  
Secy. Genl. (III), CO, Mumbai

**Shri Nagnyal K S**  
ZM (I/C), ZO, Bhopal

**Shri Vikas Rao C**  
ED (P&GS), CO, Mumbai

**Shri Sitharthan T**  
ZM (I/C), ZO, Chennai

**Shri Thangavel S**  
ED (ENGG) ,CO, Mumbai

**Shri Das D**

Addl. Director, MDC, Mumbai

**Shri Ramanarao S V**

ED (C.P/NPRJ), CO, Mumbai

**Shri Biswas B C**

ED (CRM), CO, Mumbai

**Kum Padmaja Bhaskaran**

Chief Exec. (CARD), CO, Delhi

**Shri Sood R K**

ED (RTI/CPIO), CO, Mumbai

**Shri Datta R C**

Chief (SBA), CO, Mumbai

**Shri Banerjee D K**

CE (ENGG), CO, Mumbai

**Shri Das S K**

Principal, ZTC, Kolkata

**Shri Saxena V K**

CE (ENGG), ZO, Delhi

**Shri Hariharan C**

CE (ENGG), ZO, Chennai

**Shri Rakesh Kumar**

C.V.O. (OICL), Delhi

**Shri Vijayaraghavan V**

RM (CRM), ZO, Chennai

**Shri Sanjeev Kumar**

RM (CRM), ZO, Delhi

**Shri Singhal K K**

Chief (INVR), CO, Mumbai

**Shri Prabhat S**

Chief (OS), CO, Mumbai

**Shri Chawla G S**

Chief (IT/SDC), CO, Mumbai

**Shri Kumar Rakesh**

RM (P&amp;IR), ZO, Delhi

**Smt. Nalini M Ratnam**

Chief (LIAISON), CO, Delhi

**Shri Pangtey Dinesh K**

RM (MKTG), ZO, Mumbai

**Shri Mohanty D P**

RM (P&amp;IR), ZO, Kolkata

**Shri Chaturvedi R**

Chief (CRM), CO, Mumbai

**Shri Singh S C**

RM (P&amp;GS), ZO, Kolkata

**Shri Rajivan Nair K**

RM (E&amp;OS), ZO, Chennai

**Shri Anil Kumar J**

RM (E&amp;OS), ZO, Patna

**Shri Jain P K**

RM (P&amp;GS), ZO, Delhi

**Shri Molri P K**

Chief (F&amp;A), CO, Mumbai

**Shri Koteswara Rao P**

Chief (INVO), CO, Mumbai

**Smt. Kulkarni M J**

Chief (I/C)(ACTL/ACGC), CO, Mumbai

**Smt. Hindoyar Tarni Shilla**

RM (P&amp;IR), ZO, Mumbai

**Smt. Sarkhel M**

RM (OS), ZO, Mumbai

**Smt. Jain Renu**

Principal, ZTC, Gurgaon

**Smt. Jayshree A S**

RM (OS), ZO, Delhi

**Shri Ravichandran M**

RM (MKTG), ZO, Chennai

**Shri Rajasekhar S**

Principal, ZTC, Hyderabad

**Shri Sinha N P**

RM (MKTG), ZO, Hyderabad

**Shri Mendiratta T R**

Chief (PERS), CO, Mumbai

**Shri Verma M M L**

Chief (INVM), CO, Mumbai

**Shri Mohanty S**

Chief (LEGAL), CO, Mumbai

**Smt. Ipe Mini**

RM (EST.), ZO, Mumbai

**Shri Masil Jayamohan P**

RM (P&amp;IR), ZO, Chennai

**Shri Raju Upadhyay**

Chief Arch. (ENGG), CO, Mumbai

**Smt. Renuka S**

RM (CRM), ZO, Mumbai

**Shri Gupta Anil**

RM (MKTG), ZO, Delhi

**Shri Patnaik B C**

RM (CRM), ZO, Kanpur

**Shri Anoop Kumar**

RM (MKTG), ZO, Kolkata

**Shri Sinha H S B**

Chief (MKTG), CO, Mumbai

**Shri Joshi D N**

RM (MKTG), ZO, Kanpur

**Shri Reddy K S**

RM (P&amp;GS), ZO, Mumbai

**Kum. Koul Naveen**

Chief (EST.), CO, Mumbai

**Kum Dhamane Sadhana P**

Chief (INVO), CO, Mumbai

**Shri Kadiresan K**Officer-in-Chrg. (FGN),  
Rep. Office, Singapore**Shri Bhagat Dinesh K**

Chief (P&amp;GS), CO, Mumbai

**Shri Kumar Mahendra**

RM (MKTG), ZO, Mumbai

**Shri Parkash Chand**

Chief (PERS/ER), CO, Mumbai

**Shri Swargiary A**

RM (OS), ZO, Kolkata

**Shri Sangam P K**

CE (ENGG), ZO, Hyderabad

**Smt. Chandra Nirupma**

RM (EST.), ZO, Delhi

**Smt. Chakraborty Arpita S.**

Chief (CRM), CO, Mumbai

**Shri Praveen Kumar**

Chief (HRDT), CO, Mumbai

**Shri Rout Mihir Kumar**

RM (P&amp;IR), ZO, Bhopal

**Shri Makhija Mahendra**

RM (P&amp;IR), ZO, Kanpur

**Shri Mokashi S N**

RM (CRM), ZO, Patna

**Smt. Panwar Priti**

Chief (IO), CO, Mumbai

**Shri Sridhara Rao P**

Chief (INVO), CO, Mumbai

**Shri Mukherjee A**

Director (COI), CO, Mumbai

**Shri Verma Sanjay**

Chief (P&amp;GS), CO, Mumbai

**Kum. Ena Seth**

Principal, ZTC, Bhopal

**Shri Som D**

RM (MKTG), ZO, Patna

**Shri Das Karuna Kanto**

RM (MKTG), ZO, Bangalore

**Smt. Vinodakumari P**

RM (CRM), ZO, Hyderabad

**Shri Behera S**

RM (P&amp;IR), ZO, Hyderabad

**Shri Mishra P K**

CE (ENGG), ZO, Mumbai

**Shri Sen Jyotikumar**

Principal, ZTC, Agra

**Smt. Garg Sarita**

RM (E&amp;OS), ZO, Bhopal

**Shri Saxena K C**

Principal, ZTC, Jamshedpur

**Shri Swaminathan K**

RM (E&amp;OS), ZO, Kanpur

**Smt. Kher P**

RM (CRM), ZO, Kolkata

**Shri Nadkarni S S**

FM, NIA, Pune

**Kum. Pamela Roopa Ramakrishnan**

Chief (INVM), CO, Mumbai

**Shri Roy P B**

RM (P&amp;IR), ZO, Patna

**Shri Anand A K**

RM (MKTG), ZO, Bhopal

**Shri Venkateswaran S**

RM (E&amp;OS), ZO, Hyderabad

**Shri Nanda H**

RM (COSP) (CRM), ZO, Bhopal

**Shri Sridharan G**

Vice Principal, ZTC, Chennai

**Shri Ajith Kumar L**

Genl. Manager (HFL), CO, Mumbai

**Shri Kher S P**

RM (EST.), ZO, Kolkata

**Shri Salkar H C**

CE (CARE), CO, Mumbai

**Shri Elango S**

CE (ENGG), ZO, Kolkata

**Shri Paul D S**

CE (ENGG), ZO, Patna

Appointed Actuary  
**Shri Arora P K**

## MEMBERS OF ZONAL ADVISORY BOARD (AS ON 31.03.2015)

### CENTRAL ZONE

Shri S.K. Roy, Chairman  
 Shri B S Yadav  
 Shri Ashish Jain  
 Dr (Smt) Satyabhama Awasthi  
 Shri Shivendra S Dhakare  
 Shri Brajesh Kanungo  
 Shri Kavim V  
 Dr Anil Kumar Dhagat  
 Dr Satish Harne  
 Shri Singhal Sanjay Jain  
 Shri Sushil Kumar Singal  
 Shri K.S. Nagnyal, Zonal Manager, Ex-Officio Member

### EASTERN ZONE

Shri S.K. Roy, Chairman  
 Shri Dibyendu Baruah  
 Smt. Chaitali Maitra  
 Kum. Antara Naskar  
 Shri Impa Longkumer  
 Dr Pradeep Kr. Basu  
 Dr Kandarpa Kr. Barman  
 Shri Narayan Bhai(Bhattacharya)  
 Shri Jyotibrata Chatterjee  
 Dr Pranab Kr. Dhar  
 Dr Ashok Kr. Patra  
 Shri H. Bhargava, Zonal Manager, Ex-Officio Member

### EAST CENTRAL ZONE

Shri S.K. Roy, Chairman  
 Dr Suman Lal  
 Dr Bimal Kinkar Mohanty  
 Shri Ravi Prakash Sah  
 Shri Subir Shaw  
 Shri Jaya Prakash Patra  
 Shri Sunil Mehrotra  
 Dr Dilip Kumar Panda  
 Shri Raj Kumar Jain  
 Shri Banamali Sethy  
 Dr Ashwini Kumar Suman  
 Shri N P Chawla, Zonal Manager, Ex-Officio Member

### NORTH CENTRAL ZONE

Shri S.K. Roy, Chairman  
 Prof M I Haque  
 Prof A K Mukherjee  
 Shri Akhil Rastogi  
 Dr Rusiram Mahananda  
 Dr Gorakh Nath  
 Dr Shashi Kant Singh  
 Dr S R Musanna  
 Prof. Poornima Jain  
 Shri Bajj Nath Khanna  
 Shri Atul Kumar Singal  
 Shri S. Srivastava, Zonal Manager, Ex-Officio Member

### NORTHERN ZONE

Shri S.K. Roy, Chairman  
 Ms Mini Kahlon  
 Shri N. K. Bedhotya  
 Dr Rafi Ahmed Bhat  
 Shri Baljit Balli  
 Shri Ganesh Meena  
 Dr Alok Sharma  
 Shri Sanjay Singh Chauhan  
 Shri Sunil Kumar Saggur  
 Shri Ravi Taneja  
 Shri Yashpal Singh Dahiya  
 Shri T.T.Kabui, Zonal Manager, Ex-Officio Member

### SOUTH CENTRAL ZONE

Shri S.K. Roy, Chairman  
 Shri P. V. Anjeneyulu  
 Shri Arka Vasantha Rao  
 Ms Chadalawada Sucharitha  
 Shri Madduri Siva Subba Rao  
 Shri Ch. Lakshminarayana  
 Shri Jagadish Pai K  
 Dr V. M. Patil  
 Dr S. Murali  
 Shri K. Sadasiva Rao  
 Shri B. V. Ravindranath  
 Shri K. Ganesh, Zonal Manager, Ex-Officio Member

### SOUTHERN ZONE

Shri S.K. Roy, Chairman  
 Ms M. Shanthi  
 Shri R. Anandha Theerthi  
 Dr Seethalaksmi Ammal  
 Shri P. Muraleedharan  
 Shri G. Murugan  
 Dr V. K. Vijayakumar  
 Shri V. Ganapathy  
 Ms C. Anitha Shankar Aravindam  
 Shri R. Vijayamurugan  
 Shri S. Vaidhya Subramanian  
 Shri T. Sitharthan , Zonal Manager, Ex-Officio Member

### WESTERN ZONE

Shri S.K. Roy, Chairman  
 Shri Hitesh M Vyas  
 Dr. Dilip K. Chellani  
 Smt. Padmaja S Patil  
 Adv. (Ms.) S. S. Noorkar  
 Shri Sanjay J Hukkeri  
 Dr Ravindra Mundre  
 Dr Chandrakant A Hirani  
 Shri Rajan J. Kamat  
 Dr Bhushan Punani  
 Shri Kiritbhai Gandhi  
 Shri Vinay Sah,Zonal Manager , Ex-Officio Member

## MEMBERS OF THE POLICYHOLDERS' COUNCIL DURING THE YEAR 2014-2015

### CENTRAL ZONE

#### BHOPAL DIVISION

Mr. D.K. Chowdhury, SDM  
 Dr. Sanjeev Johri  
 Mr. Indrapal Singh  
 Mr. Rajendra Prasad Tripathi  
 Ms. Megha Agarwal  
 Mr. Murat Singh Keer

#### BILASPUR DIVISION

Mr. P.P. Kelkar, SDM  
 Dr. Roop Nerayan Yadav  
 Mr. Bhaskar Ganguli  
 Mr. Manoj Kumar Bhandari  
 Mrs. Carishma lakra  
 Mr. Libun Ekka

#### GWALIOR DIVISION

Mr. Sat Paul, SDM  
 Dr. Thomas J. Netra  
 Mr. Prashant Sharma  
 Mr. Anand S. Jadar  
 Ms. Lalita Phalke  
 Mr. Amit Mehrotra

#### INDORE DIVISION

Mr. Ratnakar Patnaik, SDM  
 Mr. Anil Sancheti  
 Mrs. Madhuwanti Vishnar  
 Mr. Ashok Khasigwala  
 Mr. Rajkumar Dugar  
 Mr. Mukesh Jain

#### JABALPUR DIVISION

Mr. S.K. Srivastava, SDM  
 Mrs. Amrit Ruprah  
 Mr. Pankaj Nema  
 Mr. Manish Nema  
 Mr. Santosh Godbole  
 Mr. Sumit Pasi

#### RAIPUR DIVISION

Mr. S. Shekhar, SDM  
 Mr. Manish Raj  
 Mr. Jayesh Pithliya  
 Mr. Amit Chourasia  
 Mr. Ramesh Kumar Soni  
 Ms. Esthar Tigga

#### SATNA DIVISION

Mr. R.K. Gupta, SDM  
 Mr. Kaling Oberai  
 Mr. Saji John  
 Mr. Sashikant Maheshwary  
 Mr. Kamlesh Choudhary  
 Ms. Pratibha Giri

#### SHAHNOL DIVISION

Mr. J.S. Nijjar, SDM  
 Mr. Deepak Kumar Mishra  
 Mr. Ashok Sharaf  
 Mr. Raj Kumar Kharya  
 Mr. Baidnath Prajapati  
 Ms. Megha Pawar

### EASTERN ZONE

#### ASANSOL DIVISION

Mr. J. Barat, SDM  
 Dr. (Mrs.) Rekha Chaudhury  
 Mr. Munnu Singh  
 Dr. Sudesh Sinha  
 Mr. Aloke Jana  
 Mr. Nishi Kanta Das

#### BARDHAMAN DIVISION

Mr. K.K. Ghoshal, SDM  
 Ms. Bandana Guha  
 Ms. Sushmita Mitra  
 Mr. A.K. Mondal  
 Mr. Pradip Aich  
 Mr. Amitava Ghosh

#### BONGAIGAON DIVISION

Mr. Biplob Toi, SDM  
 Mrs. Ranu Roy  
 Mr. Bhabani P Sharma  
 Mr. Khargeswar Mushahary  
 Mr. Haraswar Das  
 Dr. Pranab Kr. Dhar

#### GUWAHATI DIVISION

Mr. Ashim Bhuyan, SDM  
 Mr. S.K. Jain  
 Mr. Bijan Behari Das  
 Mrs. Fayeza Ahmed  
 Mrs. Geeta Basumatari  
 Mr. Siba Prasad Deka

#### HOWRAH DIVISION

Mr. T.R. Mallick, SDM  
 Mrs. Kasturi Roy  
 Mrs. Paulami Das  
 Mr. Haafizur Rahaman Khan  
 Dr. Bijaya Goswami  
 Mr. Dibakar Goswami

#### JALPAIGURI DIVISION

Mr. A. Sengupta, SDM  
 Mr. Girendra Nath Barman  
 Mr. Ashok Goyal  
 Mrs. Monorama Roy  
 Mr. Mainak Kunda  
 Mr. Manabendra Nath Ghosh

#### JORHAT DIVISION

Mr. B. Ramchiary, SDM  
 Mr. Utpal Saikia  
 Mr. Norbu Lama  
 Dr. Jyotirekha Hazarika  
 Mr. Indreswar Das  
 Mr. Samiran Bardoloi

#### KHARAGPUR

Mr. G. Bandyopadhyay, SDM  
 Mr. Samir Dey  
 Mrs. Uma Bisoi (Saha)  
 Mr. Prabhat K. Das  
 Mr. Tapan Kumar Mandal  
 Dr. Dilip Kumar Neogi

#### KOLKATA METRO DIVISION-I

Mr. S.C. Pattanaik, SDM  
 Mr. Debasis Mukherjee  
 Mrs. Chhanda Mukhopadhyay  
 Mr. Milton Kumar Das  
 Mr. Sanjoy Goenka  
 Ms. Nabanita Sengupta

#### KOLKATA METRO DIVISION-II

Mr. P. Dasgupta, SDM  
 Mr. Sudipta Datta  
 Mr. Gautam Roy  
 Mr. Prasanta Mukherjee  
 Mrs. Soma Sikdar  
 Mr. Sandeep Mondal

#### KOLKATA SUBURBAN DIVISION

Mr. L.K.M. Syiem, DM (I/C)  
 Mr. Pabitra Kumar Das  
 Mr. Ramranjan Mandal  
 Dr. (Mrs.) Ratna Bala Chakravarti  
 Mr. Debnarayan Debnath  
 Mr. Subhasis Lahari

#### SILCHAR DIVISION

Mr. D.P. Banerjee, SDM  
 Smt. Aparna Baidya  
 Mr. Kaushik Ranjan Dey  
 Mr. Arindam Bhattacharya  
 Mr. Swapan Paul  
 Mr. Biswajit Chowdhury

### EAST CENTRAL ZONE

#### BEGUSARAI DIVISION

Mr. D.K. Nayak, SDM  
 Ms. Cham Cham Kumari  
 Mr. Amitabh Kumar  
 Mr. Indu Bhushan Pathak  
 Mr. Ajay Kumar Maskara  
 Dr. Anil Kr. Vishwakarma

#### BERHAMPUR DIVISION

Mr. B. Majhi, SDM  
 Mr. Rajeswar Thakur  
 Er. Saroj Kumar Sahu  
 Mr. Mahesh Kumar Agrawal  
 Mrs. Sanjukta Panda  
 Mr. Rama Chandra Nayak

#### BHAGALPUR DIVISION

Mr. Ashwini Kumar Jha, SDM  
 Mr. Prakash Paswan  
 Ms. Anita Sharma  
 Mr. Ajit Kumar Ghosh  
 Mr. Navneet Dhandhaniya  
 Mr. Prabhat Kr. Kejriwal

#### BHUBANESHWAR DIVISION

Mr. S. Hansda, SDM  
 Ms. Jagmohini Biruly  
 Mr. Yugabrata Kar  
 Mr. Rabi Narayan Nanda  
 Mrs. Nalini Mohanty  
 Mr. Biswanath Mohapatra

#### CUTTACK DIVISION

Mr. P.K. Sethi, SDM  
 Mrs. Sasmita Mohanty  
 Mr. Ajit Kumar Barik  
 Mr. Sukumar Tudu  
 Mr. Narayan Sahoo  
 Mr. Lingaraj Nayak

#### HAZARIBAGH DIVISION

Mr. S.C. Joshi, SDM  
 Mr. Cyprian Surin  
 Dr. A.A. Farooqui  
 Dr. Sandhya Topno  
 Md. Salim Ansari  
 Mr. Ashish Kr. Sarkar

#### JAMSHEDPUR DIVISION

Mr. C.V. Ramana, SDM  
 Mr. K.K. Choudhury  
 Mr. Niloy Mitter  
 Dr. Joohee Samarpita  
 Mr. Ravindra Kumar  
 Mr. Thakur Prasad Hansda

#### MUZAFFARPUR DIVISION

Mr. Sharawan Kumar, SDM  
 Mr. Deepak Kr. Sinha  
 Mr. Rajeev Ranjan  
 Mr. Firoz Khan  
 Ms. Sabita Srivastava  
 Mr. Santosh Kumar

#### PATNA DIVISION-I

Mr. Pratap Chandra Paikray, SDM  
 Mr. Ranjeet Rowshan  
 Mr. Anil Kumar  
 Mr. Ratan Bihari  
 Md. Aslam Nomani  
 Ms. Sipra Singh

#### PATNA DIVISION-II

Mr. Ashok Kumar, SDM  
 Mr. Bhagwan Choudhary  
 Dr. Madhukar Prakash  
 Mrs. Sharamistha Chatterjee  
 Mr. Shashank S. Sharma  
 Ms. Shobha Singh

#### SAMBALPUR DIVISION

Mr. N.C. Bhatta, SDM  
 Dr. S.K. Patel  
 Mr. Linus Kujur  
 Dr. Purna Chandra Sahu  
 Mr. Shiba Shankar Nanda  
 Mrs. Amruta Samanta

### NORTHERN ZONE

#### AJMER DIVISION

Mr. Sanjay Bargava, SDM  
 Dr. Rajeev Sharma  
 Mrs. Brijlata Hada  
 Mr. Naresh Kumar Mathur  
 Mr. Arvind Mahta  
 Mr. Prem N. Rathore



**AMRITSAR DIVISION**

Mr. JPS Bajaj SDM  
 Mrs. Anita Chander Mohan  
 Mr. Jasbir Singh Gandhi  
 Mr. Rashmeet Singh  
 Mr. Vikas Mohan Kalia  
 Mr. Sandeep Kumar

**BIKANER DIVISION**

Mr. Harish Chandra, SDM  
 Mr. Surender Kumar Beri  
 Mr. Vikram Joshi  
 Dr. Ajay Mishra  
 Ms. Asha Madhu  
 Mr. Man Mohan Modi

**CHANDIGARH DIVISION**

Mr. Subhash Chander, SDM  
 Mr. Navpreet Singh Ahuja  
 Mr. Ashok Giri  
 Dr. Sangeeta Pandita  
 Mr. Mohinder Kumar Sehgal  
 Mr. R.S. Motley

**DELHI DIVISION-I**

Mr. Rajesh Kumar, SDM  
 Mr. Ajay Singh Tomar  
 Mr. Dharam Pal Tyagi  
 Mr. P.K. Johari  
 Mr. Shivesh Kundan  
 Ms. Sonia Kumar

**DELHI DIVISION-II**

Mr. A.K. Upadhyaya, SDM  
 Mr. Madan Chawla  
 Mr. Anil Mohan  
 Ms. Geeta Girdhar  
 Mr. Sandeep Goel  
 Mr. Abhinav S. Raghuvanshi

**DELHI DIVISION-III**

Mrs. Manju Bagga, SDM  
 Dr. Neeraj Aggarwal  
 Mr. S.N. Srivastava  
 Mr. Raj Khurana  
 Ms. Jyoti Rani Korein  
 Mr. Sumit Kumar

**JAIPUR DIVISION-I**

Mr. Pankaj Gopal, SDM  
 Mr. Suresh Deegwal  
 Dr. Asha Sharma  
 Mr. Pawan K. Sharma  
 Mr. Subhash Chandra  
 Mr. Nitin Agarwal

**JAIPUR DIVISION-II**

Mr. P. Bhattacharjee, SDM  
 Mr. Shyam Lal Meena  
 Dr. Girish Sharma  
 Mr. Hemant Kumar  
 Mrs. Seema Devi Meena  
 Mr. Om Prakash Verma

**JALANDHAR DIVISION**

Mr. R.K. Sharma, SDM  
 Mr. Daljit Singh Chhabra  
 Mr. Puneet Grover  
 Ms. Swaran Kumari  
 Mr. Satveer S. Khurana  
 Mr. D.R. Salaria

**JODHPUR DIVISION**

Mr. Sanjay Sharma, SDM  
 Mr. Ashok Kumar Sancheti  
 Dr. Asha Sharma  
 Mr. Jagannath Khandappa  
 Mr. Dilip Soni  
 Mr. Arvind Chitlangiya

**KARNAL DIVISION**

Mr. T.S. Bali, SDM  
 Mrs. Dimple  
 Mr. Rahul Gupta  
 Mr. Rama Kant Kaushik  
 Mr. Rajinder Kumar  
 Mrs. Anita Saluja

**LUDHIANA DIVISION**

Mr. Rajendra Kumar, SDM  
 Mr. Gurmit Singh  
 Mr. Navdeep Singh  
 Mrs. Sucheta Jain  
 Mr. Kulwant Singh  
 Mr. Devinder Singh

**ROHTAK DIVISION**

Mr. Vinod Kumar, SDM  
 Mr. Anil Kr. Goyal  
 Mr. Rajesh Kumar Chhikara  
 Mr. Shiv Sachdeva  
 Ms. Vandna Bajaj  
 Mr. Raghubir Singh Chauhan

**SHIMLA DIVISION**

Mr. Gurmeet Singh Parmar, SDM  
 Mrs. Kiran Verma  
 Mr. Sanjay Saini  
 Mr. Jagdish Tajta  
 Mr. Anshul Parashar  
 Mr. Babu Ram

**SRINAGAR DIVISION**

Mr. D.C. Thakur, SDM  
 Dr. Bashir Ahmad Tantray  
 Dr. Nazir Ahmad  
 Mr. Ankush Dubey  
 Ms. Taro Devi  
 Mr. Mohinder P. Gupta

**UDAIPUR DIVISION**

Mr. B.S. Sharma, SDM  
 Dr. Ashutosh Pandya  
 Dr. Hanuman Prasad  
 Mrs. Sangeeta Nepali  
 Mr. Dinesh Kumar  
 Mr. Chandraveer Singh

**NORTH CENTRAL ZONE****AGRA DIVISION**

Kum. Subbu Senni, SDM  
 Mr. Nitesh Gupta  
 Dr. Manoj Jain  
 Mrs. Sudha Yadav  
 Mr. Rajiv Kumar  
 Mrs. Vatshala Prabhakar

**ALIGARH DIVISION**

Mr. B.K. Singh, SDM  
 Mr. Raj Kumar  
 Mrs. Saba Iqbal  
 Dr. MM Qadari  
 Dr. Manoj Mittal  
 Mr. Alok Kumar Varhney

**ALLAHABAD DIVISION**

Mr. Mithilesh Kumar, SDM  
 Dr. Somit Seth  
 Dr. Shan Singh  
 Mr. Rajesh Kumar Rai  
 Smt. Rita Lartius  
 Mr. Priyavart Mishra

**BAREILLY DIVISION**

Mr. O. Prakash, SDM  
 Dr. Ravish Agarwal  
 Mr. Subodh Kumar Gupta  
 Mr. Vinay Krishana  
 Mrs. Amita Agarwal  
 Mr. Mukesh Kumar Sone

**DEHRADUN DIVISION**

Mr. Ramesh Chandra, SDM  
 Dr. Shrinand Uniyal  
 Mrs. Rashmi Gupta  
 Mr. Satya Prakash Dubey  
 Mr. Prithvi Singh Negi  
 Dr. Virendra Singh Chauhan

**FAIZABAD DIVISION**

Mr. V.R. Shukla, SDM  
 Mr. Ram Kailash  
 Mr. Pradeep Kumar  
 Ms. Anjali Tewari  
 Mr. Sudhash Chandra Mishra  
 Ms. Neelam Agrahari

**GORAKHPUR DIVISION**

Mr. Prashant Dixit, SDM  
 Mr. Udai Chand  
 Mrs. Uttara Agarwal  
 Mr. Meraj Husain  
 Mr. Pramod Gaur  
 Mr. Bindu Kumar Mishra

**HALDWANI DIVISION**

Mr. Sivendra Kumar, SDM  
 Ms. Meena Chandra  
 Mr. Hem Chandra Durgapal  
 Mrs. Deepa Goswami  
 Mr. Harish Chandra Pandey  
 Dr. B.C. Joshi

**KANPUR DIVISION**

Mr. T. Adhikary, SDM  
 Mr. Vishal Gupta  
 Dr. Navneet Kumar  
 Mrs. Kamla Dwivedi  
 Mr. Kamal Raheja  
 Mr. Jaswant Singh

**LUCKNOW DIVISION**

Mr. Aditya Gupta, SDM  
 Mrs. Reeta Rawat  
 Mr. Dharendra Kumar  
 Mr. Abinav Srivastava  
 Dr. Anil Kumar Srivastava  
 Mrs. Usha Mehta

**MEERUT DIVISION**

Mr. Gajraj Singh Gill, SDM  
 Dr. Sarita Verma  
 Dr. C.D. Singh  
 Dr. Poonam Lakhanpal  
 Mr. Ajay Tyagi  
 Mr. Jitendra Mohan

**VARANASI DIVISION**

Mr. J.S. Tolia, SDM  
 Mr. Amit Kapoor  
 Dr. Sanjay Kumar Singh  
 Dr. Santosh Kumar Verma  
 Mrs. Asha Bharti  
 Dr. Vinod Kumar

**SOUTHERN ZONE****CHENNAI DIVISION-I**

Mr. S. Krishna Kumar, SDM  
 Mr. Crazy Mohan  
 Mr. E. Pavalan  
 Ms. E. Sumathi  
 Dr. S. Kanchana  
 Mr. Neelakanta L.

**CHENNAI DIVISION-II**

Mr. K. Kishore Kumar, SDM  
 Mr. S. Vasanth Saravanan  
 Mr. D. Vikram Raj  
 Mr. S. Vijaya Kumar  
 Dr. Rajesh Bajaj  
 Ms. Santhalakshmi R. Bharathi

**COIMBATORE DIVISION**

Mr. Ravi Kumar, SDM  
 Mr. Elangovan  
 Dr. R. Rajni  
 Dr. R. Mahendran  
 Mr. A. Udayakumar Richard  
 Mr. K.R. Subramanian

**ERNAKULAM DIVISION**

Mr. B. Chakraborty, SDM  
 Mr. Eldo Benjamin  
 Mr. Suresh Gopinadh  
 Ms. Sindhu Jijo  
 Mr. C.P. Mathew  
 Mr. Prakash Chandran



**KOTTAYAM DIVISION**

Mr. R. Ramakrishnan, SDM  
 Mr. Cherry P. Kurian  
 Dr.(Ms.) Mini Chacko  
 Mr. M.A. Chandran  
 Mr. Manoj Narayanan K.S.  
 Mr. Prakash Varghese

**KOZHIKODE DIVISION**

Mr. G. Venkataramanan, SDM  
 Mr. A. Kunhambu  
 Dr. Anooparani C.R.  
 Mr. Prince Thekkan  
 Mr. Ramesh B. Mehta  
 Dr. Muhammed Razi

**MADURAI DIVISION**

Mr M. Govindaraju, SDM  
 Mr. S. Lakshmana Perumal  
 Dr. Rasika  
 Mr. M. Shakthinath  
 Mr. G. Rajesh  
 Mr. M. Murugesan

**SALEM DIVISION**

Mr. Mohana Perumal, SDM  
 Dr. Kannankumar  
 Ms. Brindalakshmi S. Iyer  
 Dr. V. Murali Bhaskaran  
 Mr. T. Nanthakumar Salem  
 Dr. P. Manivannan Omaluru

**THANJAVUR DIVISION**

Mrs. B. Sathyavathi, SDM  
 Ms. S. Revathy  
 Mr. S. Asif Ali  
 Dr. D. Santhanalakshmi  
 Dr. I. Shanmugasundaram  
 Mr. J. Balasubramanian

**THIRUVANANTHAPURAM D.O.**

Mr. M.S. Shaji, SDM  
 Mrs. Rakhi Ravikumar  
 Mr. N. Sanathanan Ushus  
 Dr. Colin A. Appollo  
 Mr. Hari V.L.  
 Mr. K. Suresh

**THRISSUR**

Mr. E.S. Gopakumar, SDM  
 Mrs. Jaya NV  
 Adv. Dr. P. Krishnadas  
 Mr. N.I. Varghese  
 Mr. K. Pramodkumar  
 Mr. Mohammed Iqbal P.B.

**TIRUNELVELI DIVISION**

Mr. M. Ulaganathan, SDM  
 Mr. V. Ganapathy  
 Mr. G. Muruga Muralidharan  
 Ms. R. Ramalkshmi  
 Mr. C Eugene Franco  
 Mr. S.V. Janakiram Antony

**VELLORE DIVISION**

Mr. Y. Venkateswarlu, SDM  
 Mr. T. Harigopalan  
 Dr. K. Sathyanarayanan  
 Mr. Verghese Mathai  
 Dr. S. Anitha  
 Mr. M. Sivashanmugam

**SOUTH CENTRAL ZONE****BENGLURU DIVISION-I**

Mr. R.K. Dubey, SDM  
 Dr. G.V. Prabhushankar  
 Mrs. Elizabeth Josephph  
 Mr. Suresh Moona  
 Mr. Y.S. Siddaraju  
 Dr. D.N. Shivappa

**BENGLURU DIVISION-II**

Mr. B. Acharya, SDM  
 Mr. Govinda Srinivas  
 Mr. K.R. Mahesh Kumar  
 Mr. Uday Shankar RM  
 Mr. Rakesh  
 Dr. Latha Anand

**BELGAUM DIVISION**

Mrs. A.L. Shanbag, SDM  
 Mr. Tukaram D. Vambashe  
 Ms. Anupama S. Joshi  
 Mr. Ramesh A. Medar  
 Mr. Manoj Kumar M. Nagarkatte  
 Mr. Mushtaqahmed I Mulla

**DHARWAD DIVISION**

Mr. M. Jagannath, SDM  
 Dr. Roopa Joshi  
 Mr. M.R. Nagammanavar  
 Mr. Anand L. Potnis  
 Dr. Nagabhushanam S. Hiremath  
 Dr. S.N. Shivalingappa

**HYDERADAD DIVISION**

Mr. P.S. Jagannath, SDM  
 Mr. C. Ramachandran  
 Ms. Datla Vanitha  
 Mr. M. Satya Reddy  
 Mr. P. Sudarshan  
 Ms. Bhavana Bhargava

**KADAPA DIVISION**

Mr. G. Babu Rao, SDM  
 Mr. S. Prathap Gupta  
 Mr. S. Venkata Suresh  
 Mr. Nallaballi S. Reddy  
 Dr. R. Gurrappa  
 Dr. A. Sreelatha

**KARIMNAGAR DIVISION**

Mr. P. Jaipuria, SDM  
 Mr. Mukka Harish Babu  
 Ms. K.V. Chidananda  
 Mr. K. Nagesham  
 Dr. E. Prasada Rao  
 Mr. R. V. Sobhan

**MACHILIPATNAM DIVISION**

Mr J. Ranga Rao, SDM  
 Ms. LVVN Bhanu Priya  
 Mr. T. Raghuram  
 Mr. Vadlamudi Ravi  
 Mr. Chukkapalli Ramesh  
 Mr. P.J. Kutumba Rao

**MYSORE DIVISION**

Mr. P. Sridhar, SDM  
 Mr. Pradyumna  
 Mr. D. Srihari  
 Mrs. N. Geetha  
 Mr. N.R. Manjunatha  
 Mrs. Rekha

**NELLORE DIVISION**

Mr. P. Ramesh Babu, SDM  
 Dr. S. Andal Bhaskar  
 Mr. K.S. Vasu  
 Mr. K. SivaSankara Reddy  
 Mr. M. Raghuhuramaiah  
 Dr. R. Srinu Nayak

**RAJAHMUNDRY DIVISION**

Mr. K. Muralidhar, SDM  
 Ms. K.Saral Jyothsna  
 Md. Kareem Khan  
 Mr. BSRP Chaitanya  
 Dr. Allu Vidya Rama Narayan  
 Ms. Grandhi L.V.

**RAICHUR DIVISION**

Mr SVK Ranga Rao, SDM  
 Mr. Kirit Ladhad  
 Mr. A.G. Shivakumar  
 Mr. Chandrakant B. Vas  
 Dr. Anasuya Angadi  
 Mr. T. Kinnaraiiah

**SECUNDERABAD DIVISION**

Mr Md. Azeezuddin, SDM  
 Dr. Madam M. Deva  
 Ch. Srinivasa Murthy  
 Mr. Ramakrishna Rao  
 Mr. Goli A. Reddy  
 Ms.B. Syamala

**SHIMOGA DIVISION**

Mr. Mata Balayogi, SDM  
 Mr. N.L. Prasad  
 Mr. Shivabasappa  
 Ms. Kiran Desai  
 Dr (Ms.) Veena Bhat  
 Mr. S.J. Sreedhar

**UDUPI DIVISION**

Mr. Y. Vishwanatha Gowd, SDM  
 Mrs. Vidya Dinakar  
 Mr. Manjunath N.S.  
 Mr. K.S. Padmanabhan  
 Mr. T.P. Baburaj  
 Ms. Malathi C.K.

**VISAKHAPATNAM DIVISION**

Mr D. Tandi, SDM  
 Ms. Sunita Narayan  
 Mr. A.C. ShivaSankaran  
 Mr. Yedla Adiraju  
 Mr. Karunakaram Srinivas  
 Mr. V. Chinna Rao

**WARANGAL DIVISION**

Mr. S. Sainath, SDM  
 Mr. Yakub  
 Mr. S. Rama Murthy  
 Mr. A. Ravindranath  
 Mr. Bathina Mohan Rao  
 Dr. Indira

**WESTERN ZONE****AHMEDABAD DIVISION**

Mr. Ajay Kumar, SDM  
 Mr. Nilesh D. Parmar  
 Mr. Samir C. Shah  
 Dr. Deval Parikh  
 Mrs. Krunal Gautam  
 Mrs. Urvi A. Shah

**AMRAVATI DIVISION**

Mr. Shubashish Dasgupta, SDM  
 Dr. K.B. Deshmukh  
 Dr. Shobha B. Naphade  
 Mr. Pyarelal H. Bhagwat  
 Dr. Vinayak M. Tripattiwat  
 Smt. Sushma P. Joshi

**AURANGABAD DIVISION**

Mr P.S. Nayak, SDM  
 Dr. Amol A Annadate  
 Mrs. Rupali A. Bothra  
 Dr. Gajanan R. Gajbhiye  
 Mr. Mansingh B Pawar  
 Dr. Yogesh A. Patil

**BHAVNAGAR DIVISION**

Mr. Ravindra Kumar Rao, SDM  
 Mr. Kishorbhai A Shah  
 Mr. Girishbhai P. Babariya  
 Mr. Sunil J. Trivedi  
 Ms. Smitaben J. Maniyar  
 Mr. Sanjay V Pandya

**GANDHINAGAR DIVISION**

Mr. S.P. Somani, SDM  
 Mrs. Meena Bhatt  
 Mr. Paresh M. Pathak  
 Dr. Gaurang Thanki  
 Mr. Vipul Patel  
 Mr. Rajesh M. Jadhav

**GOA DIVISION**

Mr. S.P.S. Vilkhoo, SDM  
 Mr. Vincent Quadros  
 Ms. Hema S S Piroolkar  
 Mr. Sandeep Nigalye  
 Mr. Anwar Khan  
 Mr. Ashton Limos Godinho

**KOLHAPUR DIVISION**

Mr. R.K.Naik, SDM  
 Mrs. Dhanashree T. Anturkar  
 Mr. Manohar V. Powar  
 Mr. Vinay S. Kamble  
 Dr. Shashikant S. Doijad  
 Mr. Dilip P. Ugare

**MUMBAI DIVISION-I**

Mr. A.K. Mittal, SDM  
 Mr. Deepak Sakpal  
 Mr. Samir Vilas Thorat  
 Mr. Prasanna Mahajan  
 Mrs. Bijal P. Shah  
 Mr. Mahesh Khaire

**MUMBAI DIVISION-II**

Mr. G.D. Verandani SDM  
 Mrs. Manjusha V. Nikale  
 Mrs. Anngaha Kamble  
 Dr. Mrunal Shah  
 Mr. Ganpat M. Chanekar  
 Mr. Anil S. Tarfe

**MUMBAI DIVISION-III**

Mr. R.K. Jha, SDM  
 Mrs. Manjiri S. Bhalerao  
 Mr. Srinivas Panda  
 Mr. Rajendra D. Gaikwad  
 Mr. Prakash Risbud  
 Mrs. Abhiramani Murali

**MUMBAI DIVISION-IV**

Mr. A. Sarkar, SDM  
 Mr. Puneet P. Daga  
 Mr. Ajit Joshi  
 Mrs. Deepa C. Desai  
 Dr. Anil Bhide  
 Mr. S.G. Muthukumar

**NADIAD DIVISION**

Mr. R.S. Barolia, SDM  
 Mr. Chaturbhai P. Mayawanshi  
 Dr. Parul Jatin Shah  
 Mr. Paresh S. Dhora  
 Mr. Ghanshyam N. Parekh  
 Mr. Vijaybhai Mahida

**NAGPUR DIVISION**

Mr. R. Chander, SDM  
 Mr. Sumant H. Deshpande  
 Mrs. Smita A Matey  
 Mr. Sandeep P. Karande  
 Mr. Iqbal G. Jesani  
 Mr. Nitin Wasnik

**NANDED DIVISION**

Mr. S. Ghodgaonkar, SDM  
 Mrs. Jyoti G. Kulkarni  
 Dr. Roshankumar M. Bhigania  
 Dr. Kishan D. Lakhamwar  
 Mrs. Varsha M. Deshmukh  
 Mr. Anil N. Padukone

**NASHIK DIVISION**

Mr. D. Sahu, SDM  
 Dr. Yogesh Suryawanshi  
 Mr. Jayant B. Bhatambrekar  
 Mr. Viraj V. Lomte  
 Mrs. N. L. Panchkawade  
 Mr. Gangadhar T. Ahire

**PUNE DIVISION-I**

Mr. S.M. Jagajampi, SDM  
 Mr. Madhukar R. Shinde  
 Mr. Shriram J. Kalasare  
 Mr. VinayKumar Bharde  
 Mr. Abhisheki S. Jitendra  
 Mrs. Urmila E. Sandbhor

**PUNE DIVISION-II**

Mr. Piyush, SDM  
 Dr. Sopan M. Rathod  
 Mrs. S. B. Choudhare  
 Mr. Dhiren V. Gupte  
 Mr. Kishor M. Bhapkar  
 Mr. Jayant Y. Dharap

**Mumbai SSS Division**

Mr. R.K. Varma, SDM  
 Mr. Manoj Kunkalienkar  
 Dr. Mandar N. Patkar  
 Dr. Mahesh D. Shirke  
 Mr. Nilkantha V. Tapare  
 Mrs. Asha Jayant Gala

**RAJKOT DIVISION**

Mr. Sanoj Kumar, SDM  
 Mr. Nirlok Parmar  
 Mrs. Pallavi P. Vyas  
 Dr. Alpana L. Trivedi  
 Mr. Manish V. Doshi  
 Mr. Nitin G. Bhardwaj

**SATARA DIVISION**

Mr. S.S. Mohite, SDM  
 Dr. Sou Anjali S. Babar  
 Mrs. Sanobar Suhel Bagwan  
 Mr. Ramesh R. Yadav  
 Dr. Madhuri Anil Chougule  
 Mr. K.V. Krishna Charan

**SURAT DIVISION**

Mr. H.M. Buch, SDM  
 Dr. Uresh R. Naik  
 Mrs. Bhartiben T. Mukherji  
 Mr. K.H. Chauhan  
 Mr. Sunil Mahajan  
 Mr. Nareshbhai H. Patel

**THANE DIVISION**

Mr. Ravi Kumar, SDM  
 Mrs. Sucheta Mirrashi  
 Mrs. Pradnya Bapat  
 Mr. Rajesh V. Thakur  
 Mr. Manoj Kshirsagar  
 Mr. Chandrakant Wanjari

**VADODARA DIVISION**

Mr. S.S. Ahmed, SDM  
 Ms. Aarti Trivedi  
 Dr. Hemant Brahmhat  
 Mr. Arpit M. Rana  
 Mr. Hiteshkumar K. Intwala  
 Mr. Kunal B. Shah

# APPENDIX - II

## Statutory (Central) Auditors of the Corporation for 2014-2015

| NAME OF FIRM   | ADDRESS  |
|--|--|
| <b>Shri C M Dixit</b><br>Partner<br>M/s. G.D.Apte & Co.<br>Chartered Accountants                     | GDA House, Plot No.85<br>Bhusari Colony (Right)<br>Paud Road<br>Pune-411038, Maharashtra.                                    |
| <b>Shri Arvind Mohan</b><br>Partner<br>M/s. V Sankar Aiyar & Co.<br>Chartered Accountants            | 2-C Court Chambers,<br>Anand Nagar Lane<br>35 New Marine Lines<br>Mumbai - 400020, Maharashtra.                              |
| <b>Shri Naresh Kumar</b><br>Partner<br>M/s. Dass Gupta & Associates<br>Chartered Accountants         | B-4 Gulmohar Park<br>New Delhi-110049  |
| <b>Shyam ji Gupta</b><br>Partner<br>M/s. B C Jain & Co.<br>Chartered Accountants                     | 16/77A, Civil Lines,<br>Kanpur-208001<br>Uttar Pradesh.  |
| <b>Shri S R Totla</b><br>Partner<br>M/s. O.P. Totla & Co.<br>Chartered Accountants                   | 302,Alankar Point,<br>Geeta Bhavan Square,<br>A.B.Road<br>Indore - 452001, Madhya Pradesh.                                   |
| <b>Shri S C Chaturvedi</b><br>Partner<br>M/s. Chaturvedi & Co.<br>Chartered Accountants              | 60, Bentinck Street,<br>Kolkata- 700 069,<br>West Bengal.  |
| <b>Shri P B Santhanakrishnan</b><br>Partner<br>M/s. P B Vijayaraghavan & Co<br>Chartered Accountants | 14,(Old No.27),Cathedral<br>Garden Road, Nungambakkam<br>Chennai-600034, TamilNaidu.   |
| <b>Shri S P Sinha</b><br>Partner<br>M/s B Gupta & Co<br>Chartered Accountants                        | 4th Floor , Sukirti<br>S P Verma Road<br>Patna-800001, Bihar   |
| <b>Shri Narendra Khandal</b><br>Partner<br>M/s M K P S & Associates<br>Chartered Accountants         | 1001 A Wing, Rassaz Castle,<br>10th Floor, Western Express Highway,<br>Gundavali, Andheri (E)<br>Mumbai 400069, Maharashtra. |
| <b>Shri.S Venkateswarlu</b><br>Partner<br>M/s. M Anandam & Co.<br>Chartered Accountants              | 7 A, Surya Towers<br>S P Road, Secunderabad<br>Hyderabad-500003,<br>Andhra Pradesh   |

एस. के. रॉय  
S.K. ROY

---

एस. बी. मायनाक  
S.B. MAINAK

---

वी. के. शर्मा  
V.K. SHARMA

---

ए के. रॉय  
A.K. ROY

---



निगम के सदस्य  
Members of the Corporation

09 जून, 2015  
09 June, 2015

मुम्बई  
Mumbai

**31 मार्च, 2015 को समाप्त  
वर्ष के लिए वित्तीय विवरण**

**Financial Statements  
For the year ended 31st March, 2015**

## स्वतंत्र लेखा-परीक्षक की रिपोर्ट भारतीय जीवन बीमा निगम को

### वित्तीय विवरणों पर रिपोर्ट

हमने 31 मार्च 2015 के भारतीय जीवन बीमा निगम (निगम) के संलग्न जीवन बीमा व्यवसाय, हेल्थ व्यवसाय, पेन्शन व्यवसाय, पूँजी मोचन (निर्धारित वार्षिकी सहित), वार्षिकी व्यवसाय तथा सम्बंध व्यवसाय के तुलन पत्रों की, संबंधित लाभ एवं हानि लेखों की तथा उसी तारीख को समाप्त वर्ष के जीवन बीमा व्यवसाय, हेल्थ व्यवसाय, पेन्शन व्यवसाय, पूँजी मोचन (निर्धारित वार्षिकी सहित), वार्षिकी व्यवसाय तथा सम्बंध व्यवसाय के राजस्व लेखों की लेखा परीक्षा की है और इसके साथ महत्वपूर्ण लेखांकन नीतियों और अन्य व्याख्यात्मक सूचना का एक सारांश इसके साथ संलग्न है (इसके बाद उसे 'वित्तीय विवरण' के रूप में संदर्भित किया जाएगा), जिसमें शामिल है सुवा (फिजी), मारीशस एवं लंदन शाखाओं का संबंधित स्थानीय लेखा परीक्षकों द्वारा किया लेखा विवरण, 113 मण्डल कार्यालयों, सेवा निवृत्ति एवं समूह योजना की 69 इकाईयों तथा 2048 शाखाओं में से 694 शाखाओं का विवरण जो निगम द्वारा नियुक्त क्षेत्रीय एवं मण्डल लेखा परीक्षकों द्वारा लेखा परीक्षित की गई है तथा 1354 शाखाओं का जहाँ हमने दौरा नहीं किया उनका अनंकेक्षित विवरण एवं हम निम्न रिपोर्ट देते हैं:-

### वित्तीय विवरणों के लिए प्रबंधन की जिम्मेदारी

इन वित्तीय विवरणों के तैयार करने और प्रस्तुत करने के लिए प्रबंधन जिम्मेदार है, जो बीमा अधिनियम, 1938, बीमा विनियामक और विकास प्राधिकरण अधिनियम, 1999, बीमा विनियामक विकास प्राधिकरण (बीमा कंपनियों के वित्तीय विवरण और लेखा-परीक्षक की रिपोर्ट तैयार करना) विनियामावली, 2002 और इस संबंध में बीमा विनियामक एवं विकास प्राधिकरण (आई.आर.डी.ए) द्वारा जारी किए गए आदेशों/परिपत्रों के अनुसार वित्तीय स्थिति और वित्तीय कार्य-निष्पादन की सही और उचित तस्वीर प्रस्तुत करते हैं। इस जिम्मेदारी में वित्तीय विवरणों को तैयार करने से संबंधित आंतरिक नियंत्रण को बनाए रखना और कार्यान्वित करना, डिजाइन तैयार करना एवं प्रस्तुतीकरण शामिल है जो सच्चा एवं निष्पक्ष दृश्य दर्शाते हैं एवं धोखाधड़ी या गलती के कारण सारवान अयथार्थ विवरण देने से मुक्त हैं।

### लेखा-परीक्षक की जिम्मेदारी

हमारी जिम्मेदारी अपनी लेखा-परीक्षा पर आधारित इन वित्तीय विवरणों पर एक राय व्यक्त करना है। हमने भारतीय सनदी लेखाकार संस्थान द्वारा जारी किए गए लेखा-परीक्षा करने पर मानकों के अनुसार लेखा-परीक्षा की है। इन मानकों में यह अपेक्षा की गई है कि हम नैतिक अपेक्षाओं का अनुपालन करें और इस संबंध में उचित आश्वासन प्राप्त करने के लिए लेखा-परीक्षा की योजना बनाएं और लेखा-परीक्षा करें कि क्या वित्तीय विवरण सारवान, अर्थार्थ विवरण देने से मुक्त हैं। किसी लेखा-परीक्षा में धनराशियों और वित्तीय विवरणों में विगोपन के बारे में लेखा-परीक्षा संबंधी साक्ष्य प्राप्त करने की प्रक्रियाएं अपनाना शामिल होता है। चुनी गई प्रक्रियाएं, वित्तीय विवरणों के सारवान अयथार्थ विवरण देने के जोखिम का मूल्यांकन करने सहित लेखा-परीक्षक के निर्णय पर निर्भर होती हैं, चाहे वे धोखाधड़ी के कारण हों या गलती के कारण। लेखा-परीक्षक जोखिम संबंधी मूल्यांकन करने में परिस्थितियों के अनुसार समुचित लेखा-परीक्षा पद्धतियों का डिजाइन तैयार करने की दृष्टि से वित्तीय विवरणों को निगम की तैयारी तथा उचित प्रस्तुतीकरण से संबंधित आंतरिक नियंत्रण पर विचार करता है, मगर निगम के आंतरिक नियंत्रण की प्रभावशीलता पर राय व्यक्त करने के प्रयोजन से नहीं। कोई लेखा-परीक्षक इस्तेमाल की गई लेखांकन नीतियों के औचित्य का मूल्यांकन करना और प्रबंधन द्वारा किए गए लेखांकन अनुमानों की तर्कसंगतता तथा वित्तीय विवरणों को समग्र रूप से तैयार करने का मूल्यांकन करना भी शामिल करता है।

हमारा विश्वास है कि लेखा-परीक्षा का साक्ष्य, जो हमने प्राप्त किया है, हमारी राय के लिए एक आधार उपलब्ध कराने हेतु पर्याप्त और समुचित है।

### राय

हमारी राय में तथा हमारी सर्वोत्तम जानकारी के अनुसार तथा हमें दिए गए स्पष्टीकरणों के अनुसार एवं लेखा पर टिप्पणियों एवं विशिष्ट लेखा नीतियों के साथ पठित:-

- (क) निवेशों को बीमा अधिनियम 1938 एवं बीमा विनियामक एवं विकास प्राधिकरण (बीमा कंपनियों के वित्तीय विवरण एवं लेखा परीक्षा रिपोर्ट तैयार करना) विनियमन 2002 के प्रावधानों और आइ.आर.डी.ए. द्वारा जारी आदेशों/निर्देशों के अनुसार मूल्यांकित किया गया है।
- (ख) निगम द्वारा अपनाई गई लेखा नीतियाँ समुचित हैं तथा भारतीय सनदी लेखाकार संस्थान द्वारा जारी प्रयोज्य लेखा मानकों एवं बीमा विनियामक एवं विकास प्राधिकरण (बीमा कंपनियों का वित्तीय विवरण एवं लेखा परीक्षा रिपोर्ट तैयार करना) विनियमन 2002 में विहित लेखा सिद्धांतों या बीमा विनियामक एवं विकास प्राधिकरण द्वारा जारी आदेशों एवं निर्देशों के अनुपालन में हैं।
- (ग) ये वित्तीय विवरण बीमा अधिनियम, 1938 (1938 का 4), बीमा विनियामक और विकास प्राधिकरण अधिनियम, 1999 (1999 का 41) और कंपनी अधिनियम, 2013, जिस सीमा तक वह लागू हैं, के अनुसार और यथापेक्षित तरीके से तैयार किए गए हैं और बीमा कंपनियों पर यथालागू भारत में आतमौर पर स्वीकार किए जाने वाले लेखांकन सिद्धांतों के अनुसार निम्नलिखित के संबंध में सही और उचित तस्वीर प्रस्तुत करते हैं:
  - i) 31 मार्च, 2015 को यथास्थिति निगम के कारोबार के जीवन बीमा व्यवसाय, हेल्थ व्यवसाय, पेन्शन व्यवसाय, पूँजी मोचन (निर्धारित वार्षिकी सहित), वार्षिकी व्यवसाय तथा सम्बंध व्यवसाय तुलन-पत्र के मामले में;
  - ii) 31 मार्च, 2015 को समाप्त वर्ष के लिए जीवन बीमा व्यवसाय, हेल्थ व्यवसाय, पेन्शन व्यवसाय, पूँजी मोचन (निर्धारित वार्षिकी सहित), वार्षिकी व्यवसाय तथा सम्बंध व्यवसाय के संबंध में अधिशेष के राजस्व लेखे के मामले में;
  - iii) 31 मार्च, 2015 को समाप्त वर्ष के लिए निगम के लाभ के लाभ एवं हानि खाते के मामले में; और
  - iv) 31 मार्च, 2015 को समाप्त वर्ष के लिए प्राप्तियों और भुगतानों के प्राप्ति एवं भुगतान लेखे के मामले में।



## Independent Auditors' Report To The Life Insurance Corporation of India

### Report on the Financial Statements

We have audited the attached Balance Sheet of the Life Insurance Corporation of India ( the Corporation) as at 31st March, 2015 for Life Insurance Business, Health Business, Pension Business, Capital Redemption (including Annuity Certain), Annuity Business and Linked Business, and related Profit & Loss Accounts and Revenue Accounts for the Life Insurance Business, Health Business, Pension Business, Capital Redemption (including Annuity Certain), Annuity Business and Linked Business for the year ended on that date and a summary of Significant Accounting Policies and other explanatory information annexed thereto (hereafter referred to as Financial Statements), in which are incorporated returns of Suva (Fiji), Mauritius and London branches audited by respective local auditors, 113 Divisional Offices, 69 units of Pension & Group Schemes and 694 branches out of 2048 branches audited by Zonal and Divisional Auditors appointed by the Corporation and unaudited returns in respect of 1354 branches and report as under:

### Management's Responsibility for the Financial Statements

The Management is responsible for the preparation and presentation of these financial statements that gives a true and fair view of the financial position and financial performance in accordance with the provisions of the Insurance Act, 1938 ; the Insurance Regulatory and Development Authority Act, 1999 ; the Insurance Regulatory Development Authority (Preparation of Financial Statements and Auditor's Report of Insurance Companies) Regulations, 2002 and orders/ circulars issued by Insurance Regulatory and Development Authority ("IRDA") in this behalf. This responsibility includes the design, implementation and maintenance of internal control relevant to the preparation and presentation of the financial statements that give true and fair view are free from material misstatement, whether due to fraud or error.

### Auditor's Responsibility

Our responsibility is to express an opinion on these financial statements based on our audit. We conducted our audit in accordance with the Standards on Auditing issued by the Institute of Chartered Accountants of India. Those Standards require that we comply with ethical requirements and plan and perform the audit to obtain reasonable assurance about whether the financial statements are free from material misstatement.

An audit involves performing procedures to obtain audit evidence about the amounts and disclosures in the financial statements. The procedures selected depend on the auditor's judgment, including the assessment of the risks of material misstatement of the financial statements, whether due to fraud or error. In making those risk assessments, the auditor considers internal control relevant to the Corporation's preparation and fair presentation of the financial statements in order to design audit procedures that are appropriate in the circumstances, but not for the purpose of expressing an opinion on the effectiveness of the Corporation's internal control. An audit also includes evaluating the appropriateness of accounting policies used and the reasonableness of the accounting estimates made by management, as well as evaluating the overall presentation of the financial statements. We believe that the audit evidence we have obtained is sufficient and appropriate to provide a basis for our audit opinion.

### Opinion

In our opinion and according to the best of our information and explanations given to us we further report that:

- (a) Investments have been valued in accordance with the provisions of the Insurance Act, 1938, the Insurance Regulatory Development Authority (Preparation of Financial Statements and Auditor's Report of Insurance Companies) Regulation, 2002, and orders/directions issued by IRDA in these behalf;
- (b) The Accounting Policies adopted by the Corporation are appropriate and are in compliance with the applicable accounting Standards issued by the Institute of Chartered Accountants of India and with the Accounting Principles as prescribed in the Insurance Regulatory Development Authority (Preparation of Financial Statements and Auditor's Report of Insurance Companies) Regulation, 2002, and orders/directions issued by IRDA in these behalf;
- (c) The Financial Statements are prepared in accordance with the requirements of the Insurance Act, 1938 (4 of 1938), the Insurance Regulatory and Development Authority Act, 1999 (41 of 1999) and the Companies Act 2013, to the extent applicable and in the manner so required and give a true and fair view in conformity with Accounting Principles generally accepted in India as applicable to Insurance Companies:
  - i) In the case of the Balance Sheet, of the state of affairs of the Corporation including Life Insurance Business, Health Business, Pension Business, Capital Redemption (including Annuity Certain), Annuity Business and Linked Business as at 31<sup>st</sup> March, 2015;
  - ii) In the case of the Revenue Accounts, Surplus, of the Corporation including Life Insurance Business, Health Business, Pension Business, Capital Redemption (including Annuity Certain), Annuity Business and Linked Business for the year ended 31<sup>st</sup> March, 2015;
  - iii) In the case of the Profit & Loss Account, of the profit of the Corporation, for the year ended 31<sup>st</sup> March, 2015; and
  - iv) In the case of the Receipt and Payment Account, of the Receipts and Payments for the year ended 31<sup>st</sup> March, 2015.

**अन्य विधिक एवं विनियामक शर्तों पर रिपोर्ट**
**जैसाकि आई.आर.डी.ए. के निशानिर्देशों के उपबंधों के अंतर्गत अपेक्षित है,**

- (1) हम यह प्रतिवेदन करते हैं -
  - (क) हमने वे सभी सूचना एवं स्पष्टीकरण प्राप्त किए हैं जो हमारी सर्वोत्तम जानकारी एवं विश्वास के अनुसार हमारी लेखा परीक्षा के लिए आवश्यक था। हमने उन्हें संतोषजनक पाया।
  - (ख) हमारी राय में निगम द्वारा समुचित बहियाँ अनुरक्षित की गई हैं जहां तक इन बहियों की हमारी जाँच से प्रतीत होता है।
  - (ग) हमारी राय में शाखाओं एवं मण्डल कार्यालयों से अंकेक्षित एवं अनंकेक्षित दोनों की समुचित विवरणियाँ प्राप्त की गई हैं। उनकी समीक्षा की गई है तथा लेखा परीक्षा के लिए उन्हें पर्याप्त पाया गया है।
  - (घ) इस रिपोर्ट द्वारा दिए गए निगम के वित्तीय विवरण, लेखा बहियाँ एवं विवरणियों के अनुरूप है।
  - (ङ) देयताओं का बीमांकक मूल्यांकन निगम द्वारा नियुक्त बीमांकक (नियुक्त किए गए बीमांकक) की जिम्मेदारी है। नियुक्त किए गए बीमांकक ने 31 मार्च, 2015 को यथास्थिति पालिसियों के लिए देयताओं का बीमांकक मूल्यांकन विधिवत प्रमाणित कर दिया है और उसकी राय में ऐसे मूल्यांकन के लिए अनुमान बीमा विनियामक विकास प्राधिकरण और प्राधिकरण की सहमति से भारत के बीमांकक संस्थान द्वारा जारी किए गए दिशानिर्देशों और मापदंडों के अनुसार हैं। हमने निगम के वित्तीय विवरणों पर अपनी राय देने के लिए इस संबंध में नियुक्त किए गए बीमांकक के प्रमाणपत्र पर विश्वास किया है।
- (2) इसके अलावा, निगम की लेखा-बहियों और रिकार्ड की हमारी जांच के आधार पर और हमें दी गई सूचना और स्पष्टीकरणों के अनुसार तथा हमारी सर्वोत्तम जानकारी और विश्वास के अनुसार हम प्रमाणित करते हैं कि :
  - (क) हमने 31 मार्च 2015 को समाप्त वित्तीय विवरणों के साथ संलग्न प्रबंधन रिपोर्ट की समीक्षा की है तथा प्रबंधन रिपोर्ट एवं वित्तीय विवरणों के बीच कोई प्रत्यक्ष गलती या वास्तविक असंगतता नहीं है।
  - (ख) निगम ने बीमा विनियामक एवं विकास प्राधिकरण से प्राप्त पंजीकरण के संबंध में निर्धारित निमंघ एवं शर्तों का अनुपालन किया है।
  - (ग) हमने वास्तविक निरीक्षण द्वारा या प्रमाण पत्रों की प्रस्तुति द्वारा या वाउचरों द्वारा जो भी मामला हो नकद शेष, निवेश एवं प्रतिभूतियों से संबंधित निगम द्वारा दिए गए ऋणों की जांच की है।
  - (घ) निगम किसी ट्रस्ट के ट्रस्टी के रूप में कार्य नहीं करता।
  - (ङ) पालिसीधारकों की निधियों की प्रयोज्यता एवं निवेश से संबंधित बीमा अधिनियम 1938 (1938 का 4) के प्रावधानों के उल्लंघन में पालिसीधारकों की निधियों की परिसंपत्तियों के किसी भाग का परोक्ष या अपरोक्ष रूप से प्रयोज्य नहीं किया गया है।

|  |  |  |
|--|--|--|
| जी. डी. आप्टे एण्ड कं. के लिए<br>क.प.स. / 100515W      | एम.के.पी.एस. एण्ड असो. के लिए<br>क.प.स. / 302014E  | एस. सी. चतुर्वेदी (पार्टनर)<br>स.क्र. 12705    |
| सी. एम. दिक्षित (पार्टनर)<br>स.क्र. 17532              | नरेंद्र खंडाल (पार्टनर)<br>स.क्र. 065025           | बी. गुप्ता एण्ड कं. के लिए<br>क.प.स. / 000933C |
| दास गुप्ता एण्ड असो. के लिए<br>क.प.स. / 00112N         | वी. शंकर एय्यर एण्ड कं. के लिए<br>क.प.स. / 109208W | एस. पी. सिन्हा (पार्टनर)<br>स.क्र. 014854      |
| नरेश कुमार (पार्टनर)<br>स.क्र. 082069                  | अरविंद मोहन (पार्टनर)<br>स.क्र. 124082             | एम. आनंदम एण्ड कं. के लिए<br>क.प.स. / 000125S  |
| ओ. पी. टोटला एण्ड कं. के लिए<br>क.प.स. / 000734C       | बी. सी. जैन एण्ड कं. के लिए<br>क.प.स. / 01099C     | एस. वेन्कटेशवरलु (पार्टनर)<br>स.क्र. 022790    |
| एस. आर. टोटला (पार्टनर)<br>स.क्र. 071774               | श्याम जी गुप्ता (पार्टनर)<br>स.क्र. 416155         |  |
| पी. बी. विजयराघवन एण्ड कं. के लिए<br>क.प.स. / 0004721S | चतुर्वेदी एण्ड कं. के लिए<br>क.प.स. / 302137E      |  |
| पी. बी. संधानाकृष्णन (पार्टनर)<br>स.क्र. 20309         |  |  |

**सनदी लेखाकार**

 स्थान : मुंबई  
 दिनांक : 09 जून, 2015

## Report on Other Legal and Regulatory Requirements

As required under the provisions of IRDA guidelines;

1. We report that:
  - a. We have obtained all the information and explanations which to the best of our knowledge and belief were necessary for the purposes of our audit and have found them to be satisfactory;
  - b. In our opinion proper books of accounts have been maintained by the Corporation so far as it appears from our examination of those books;
  - c. In our opinion proper returns of Divisional Offices and branches both audited and unaudited have been received and found adequate for the purpose of audit;
  - d. The Financial Statements of the Corporation referred to in the report are in agreement with the books of account and returns;
  - e. The Actuarial Valuation of Liabilities is the responsibility of the Corporation's Appointed Actuary ('the Appointed Actuary'). The Appointed Actuary has duly certified the actuarial valuation of liabilities for policies as at 31<sup>st</sup> March, 2015 and in his opinion the assumptions for such valuation are in accordance with the guidelines and norms issued by the Insurance Regulatory Development Authority and the Institute of Actuaries of India in concurrence with the Authority. We have relied upon the Appointed Actuary's Certificate in this regard for forming our opinion on the Financial Statements of the Corporation.
2. Further, on the basis of our examination of the books and records of the Corporation and according to the information & explanations given to us and to the best of our knowledge & belief we certify that,
  - a. We have reviewed the Management Report attached with the Financial Statements for the year ended 31<sup>st</sup> March, 2015 and there are no apparent mistakes or material inconsistencies between the Management Report and the Financial Statements;
  - b. The Corporation has complied with the terms and conditions of registration stipulated by the Insurance Regulatory and Development Authority;
  - c. We have verified the cash balances and investments & securities relating to loans given by the Corporation by actual inspection or by production of certificates or vouchers as the case may be;
  - d. The Corporation does not act as a trustee of any trust;
  - e. No Part of the Assets of the Policyholders' Fund has been directly or indirectly applied in contravention of the provisions of the Insurance Act, 1938 (4 of 1938) relating to the application and investment of the Policyholders' Fund.

### For G.D. Apte & Co.

F.R.N / 100515W

### C.M. Dixit (Partner)

M.No. 17532

### For Dass Gupta & Assoc.

F.R.N. / 000112N

### Naresh Kumar (Partner)

M.No. 082069

### For O. P. Totla & Co.

F.R.N. / 000734C

### S. R. Totla (Partner)

M.No. 071774

### For P.B. Vijayaraghavan & Co.

F.R.N. / 004721S

### P.B. Santhanakrishnan (Partner)

M.No. 20309

### For MKPS & Associates

F.R.N. / 302014E

### Narendra Khandal (Partner)

M.No. 065025

### For V. Sankar Aiyar & Co.

F.R.N / 109208W

### Arvind Mohan (Partner)

M.No. 124082

### For B. C. Jain & Co.

F.R.N. /01099C

### Shyam Ji Gupta (Partner)

M.No. 416155

### For Chaturvedi & Co.

F.R.N. / 302137E

### S. C. Chaturvedi (Partner)

M.No. 12705

### For B. Gupta & Co.

F.R.N. / 000933C

### S. P. Sinha (Partner)

M.No. 014854

### For M. Anandam & Co.

F.R.N. / 000125S

### S. Venkateswarlu (Partner)

M.No. 022790

## CHARTERED ACCOUNTANTS

Place: Mumbai

Date: 09 June, 2015

फार्म ए-बीएस FORM A-BS

बीमाकर्ता का नाम - भारतीय जीवन बीमा निगम  
पंजीकरण की संख्या 512 तथा तारीख 01/01/2001

Name of the Insurer: Life Insurance Corporation of India  
Registration No. 512 Dated: 01.01.2001

31 मार्च 2015 तक कुल व्यवसाय से संबंधित तुलन-पत्र

(रुपये लाखों में)

BALANCE SHEET AS AT 31ST MARCH, 2015 IN RESPECT OF TOTAL BUSINESS

(₹ in lac)

| विवरण<br>Particulars                              | अनुसूची<br>Schedule | गैर-संबद्ध व्यवसाय<br>Non-Linked Business |                              | संबद्ध व्यवसाय<br>Linked Business |                              | कुल<br>Total              |                             |
|---|---------------------|---|------------------------------|-----------------------------------|------------------------------|---------------------------|-----------------------------|
|   |                     | भारत में<br>In India                      | भारत के बाहर<br>Out of India | भारत में<br>In India              | भारत के बाहर<br>Out of India | चालू वर्ष<br>Current Year | पिछले वर्ष<br>Previous Year |
| <b>निधियों का स्रोत / SOURCES OF FUNDS</b>        |                     |   |                              |                                   |                              |                           |                             |
| शेयरधारकों की निधियाँ:                            |                     |   |                              |                                   |                              |                           |                             |
| SHAREHOLDERS' FUNDS:                              |                     |   |                              |                                   |                              |                           |                             |
| शेयर पूँजी  |                     |   |                              |                                   |                              |                           |                             |
| SHARE CAPITAL                                     | 5                   | 10000.00                                  | 0.00                         | 0.00                              | 0.00                         | 10000.00                  | 10000.00                    |
| आरक्षितनिधि एवं अधिशेष                            |                     |   |                              |                                   |                              |                           |                             |
| RESERVES AND SURPLUS                              | 6                   | 25064.03                                  | 20007.11                     | 0.00                              | 0.00                         | 45071.14                  | 43000.37                    |
| जमा/(नामों) सही मूल्य परिवर्तन लेखा               |                     |   |                              |                                   |                              |                           |                             |
| CREDIT/(DEBIT) FAIR VALUE CHANGE ACCOUNT          |                     | 0.00                                      | 1183.28                      | 0.00                              | 0.00                         | 1183.28                   | 859.16                      |
| <b>उप-योग</b>                                     |                     |   |                              |                                   |                              |                           |                             |
| <b>Sub-Total</b>                                  |                     | <b>35064.03</b>                           | <b>21190.39</b>              | <b>0.00</b>                       | <b>0.00</b>                  | <b>56254.42</b>           | <b>53859.53</b>             |
| उधार  |                     |   |                              |                                   |                              |                           |                             |
| BORROWINGS  | 7                   | 0.00                                      | 0.00                         | 0.00                              | 0.00                         | 0.00                      | 0.00                        |
| पालिसीधारकों की निधियाँ                           |                     |   |                              |                                   |                              |                           |                             |
| POLICYHOLDERS' FUNDS:                             |                     |   |                              |                                   |                              |                           |                             |
| जमा/(नामों) सही मूल्य परिवर्तन लेखा               |                     |   |                              |                                   |                              |                           |                             |
| CREDIT/(DEBIT) FAIR VALUE CHANGE ACCOUNT          |                     | 15589204.54                               | 11200.56                     | 266460.10                         | 0.00                         | 15866865.20               | 10819114.00                 |
| पालिसी दायित्व                                    |                     |   |                              |                                   |                              |                           |                             |
| POLICY LIABILITIES                                |                     | 173004628.30                              | 230006.09                    | 2175041.24                        | 170.88                       | 175409846.51              | 152921155.97                |
| बंद पालिसियों के लिये निधि                        |                     |   |                              |                                   |                              |                           |                             |
| FUNDS FOR DISCONTINUED POLICIES                   |                     |   |                              |                                   |                              |                           |                             |
| प्रिमियम भुगतान ना करने के कारण रोक देना          |                     |   |                              |                                   |                              |                           |                             |
| Discontinued on account of non payment of premium |                     | 0.00                                      | 0.00                         | 1979.99                           | 0.00                         | 1979.99                   | 3529.17                     |
| अन्य / Others                                     |                     |   |                              |                                   |                              |                           |                             |
|   |                     | 0.00                                      | 0.00                         | 20662.06                          | 0.00                         | 20662.06                  | 5621.34                     |
| बिमा आरक्षितनिधि                                  |                     |   |                              |                                   |                              |                           |                             |
| INSURANCE RESERVES                                | 6A                  | 819066.57                                 | 23501.23                     | 0.00                              | 27.01                        | 842594.81                 | 861133.54                   |
| संबद्ध दायित्वों के लिए प्रावधान                  |                     |   |                              |                                   |                              |                           |                             |
| PROVISION FOR LINKED LIABILITIES                  |                     | 0.00                                      | 0.00                         | 7005603.65                        | 4044.65                      | 7009648.30                | 7781211.11                  |
| <b>उप-योग</b>                                     |                     |   |                              |                                   |                              |                           |                             |
| <b>Sub-Total</b>                                  |                     | <b>189412899.41</b>                       | <b>264707.88</b>             | <b>9469747.04</b>                 | <b>4242.54</b>               | <b>199151596.87</b>       | <b>172391765.13</b>         |
| भविष्य विनियोजनों के लिए निधियाँ                  |                     |   |                              |                                   |                              |                           |                             |
| FUNDS FOR FUTURE APPROPRIATIONS                   |                     | 0.00                                      | 0.00                         | 0.50                              | 0.00                         | 0.50                      | 131.25                      |
| <b>कुल</b>  |                     |   |                              |                                   |                              |                           |                             |
| <b>TOTAL</b>                                      |                     | <b>189447963.44</b>                       | <b>285898.27</b>             | <b>9469747.54</b>                 | <b>4242.54</b>               | <b>199207851.79</b>       | <b>172445755.91</b>         |
| <b>निधियों का प्रयोग</b>                          |                     |   |                              |                                   |                              |                           |                             |
| <b>APPLICATION OF FUNDS</b>                       |                     |   |                              |                                   |                              |                           |                             |
| <b>निवेश</b>                                      |                     |   |                              |                                   |                              |                           |                             |
| <b>INVESTMENTS</b>                                |                     |   |                              |                                   |                              |                           |                             |
| शेयरधारकों के                                     |                     |   |                              |                                   |                              |                           |                             |
| Shareholders'                                     | 8                   | 20870.39                                  | 29750.10                     | 0.00                              | 0.00                         | 50620.49                  | 50808.12                    |
| पालिसीधारकों के                                   |                     |   |                              |                                   |                              |                           |                             |
| Policyholders'                                    | 8A                  | 167523288.81                              | 250856.58                    | 0.00                              | 0.00                         | 167774145.39              | 138987238.72                |
| संबद्ध दायित्व रक्षित करने के लिए परिसम्पत्तियाँ  |                     |   |                              |                                   |                              |                           |                             |
| ASSETS HELD TO COVER LINKED LIABILITIES           | 8B                  | 0.00                                      | 0.00                         | 9461610.64                        | 4242.54                      | 9465853.18                | 9898812.54                  |
| ऋण / LOANS  |                     |   |                              |                                   |                              |                           |                             |
|   | 9                   | 10081577.65                               | 13542.94                     | 7678.59                           | 0.00                         | 10102799.18               | 9624963.66                  |
| अचल परिसम्पत्तियाँ                                |                     |   |                              |                                   |                              |                           |                             |
| FIXED ASSETS                                      | 10                  | 313936.31                                 | 2703.06                      | 0.00                              | 0.00                         | 316639.37                 | 306729.93                   |
| चालू परिसम्पत्तियाँ                               |                     |   |                              |                                   |                              |                           |                             |
| CURRENT ASSETS                                    |                     |   |                              |                                   |                              |                           |                             |
| रोकड़ एवं बैंक में अतिशेष                         |                     |   |                              |                                   |                              |                           |                             |
| Cash and Bank Balances                            | 11                  | 6426921.69                                | 10627.40                     | 0.00                              | 0.00                         | 6437549.09                | 8100300.40                  |
| अग्रिम एवं अन्य परिसम्पत्तियाँ                    |                     |   |                              |                                   |                              |                           |                             |
| Advances and Other Assets                         | 12                  | 7292812.67                                | 7444.91                      | 458.31                            | 0.00                         | 7300715.89                | 6987501.24                  |
| अंतर कार्यालय शेष                                 |                     |   |                              |                                   |                              |                           |                             |
| Inter-Office Balances                             |                     | 26198.97                                  | (26198.97)                   | 0.00                              | 0.00                         | 0.00                      | 0.00                        |
| <b>उप-योग (क) / Sub-Total (A)</b>                 |                     |   |                              |                                   |                              |                           |                             |
|   |                     | <b>13745933.33</b>                        | <b>(8126.66)</b>             | <b>458.31</b>                     | <b>0.00</b>                  | <b>13738264.98</b>        | <b>15087801.64</b>          |

| विवरण<br>Particulars  | अनुसूची<br>Schedule | गैर-संबद्ध व्यवसाय<br>Non-Linked Business |                              | संबद्ध व्यवसाय<br>Linked Business |                              | कुल<br>Total               |                             |
|---|---------------------|---|------------------------------|-----------------------------------|------------------------------|----------------------------|-----------------------------|
|   |                     | भारत में<br>In India                      | भारत के बाहर<br>Out of India | भारत में<br>In India              | भारत के बाहर<br>Out of India | चालू वर्ष<br>Current Year  | पिछले वर्ष<br>Previous Year |
| <b>चालू दायित्व<br/>CURRENT LIABILITIES</b>   | 13                  | 563297.55                                 | 2562.46                      | 0.00                              | 0.00                         | 565860.01                  | (147133.42)                 |
| प्रावधान<br>PROVISIONS  | 14                  | 1674345.50                                | 265.29                       | 0.00                              | 0.00                         | 1674610.79                 | 1657732.12                  |
| उप-योग (ख)<br><b>Sub-Total (B)</b>  |                     | <u>2237643.05</u>                         | <u>2827.75</u>               | <u>0.00</u>                       | <u>0.00</u>                  | <u>2240470.80</u>          | <u>1510598.70</u>           |
| शुद्ध चालू परिसम्पत्तियाँ (ग) = (क - ख)<br>NET CURRENT ASSETS (C) = (A - B)   |                     | 11508290.28                               | (10954.41)                   | 458.31                            | 0.00                         | 11497794.18                | 13577202.94                 |
| विविध व्यय (जो बट्टे खाते में न डाले गए हों या समायोजित न हुए हों)<br>MISCELLANEOUS EXPENDITURE   | 15                  | 0.00                                      | 0.00                         | 0.00                              | 0.00                         | 0.00                       | 0.00                        |
| (to the extent not written off or adjusted)<br>लाभ-हानि लेखा में नामें शेष (शेयरधारकों का खाता)<br>DEBIT BALANCE IN PROFIT & LOSS ACCOUNT (Shareholders' Account) |                     | 0.00                                      | 0.00                         | 0.00                              | 0.00                         | 0.00                       | 0.00                        |
| <b>कुल<br/>TOTAL</b>  |                     | <u><b>189447963.44</b></u>                | <u><b>285898.27</b></u>      | <u><b>9469747.54</b></u>          | <u><b>4242.54</b></u>        | <u><b>199207851.79</b></u> | <u><b>172445755.91</b></u>  |

महत्वपूर्ण लेखनीतियाँ तथा लेखा सम्बन्धी टिप्पणियाँ 15क  
 Significant Accounting Policies & Notes to Accounts 15A  
 हमारी उस तारीखवाली रिपोर्ट के अनुसार  
 As per our report of even date

अनुसूचियाँ 1 से 15 क तक के लिए हस्ताक्षर  
 Signatures to Schedules 1 to 15A

जी. डी. आप्टे एण्ड कं. के लिए  
**For G.D. Apte & Co.**  
 F.R.N. / 100515W  
 सी. एम. दिक्षित (पार्टनर)  
**C.M. Dixit (Partner)**  
 स.क्र./M.No. 17532  
 दास गुप्ता एण्ड असो. के लिए  
**For Dass Gupta & Assoc.**  
 F.R.N. / 000112N  
 नरेश कुमार (पार्टनर)  
**Naresh Kumar (Partner)**  
 स.क्र./M.No. 082069  
 ओ. पी. टोटला एण्ड कं. के लिए  
**For O. P. Totla & Co.**  
 F.R.N. / 000734C  
 एस. आर. टोटला (पार्टनर)  
**S. R. Totla (Partner)**  
 स.क्र./M.No. 071774  
 पी. बी. विजयराघवन एण्ड कं. के लिए  
**For P.B. Vijayaraghavan & Co.**  
 F.R.N. / 004721S  
 पी. बी. सन्थानाकृष्णन (पार्टनर)  
**P.B. Santhanakrishnan (Partner)**  
 स.क्र./M.No. 20309  
 एम.के.पी.एस. एण्ड असो. के लिए  
**For MKPS & Associates**  
 F.R.N. / 302014E  
 नरेंद्र खंडाल (पार्टनर)  
**Narendra Khandal (Partner)**  
 स.क्र./M.No. 065025

वी. शंकर अय्यर एण्ड कं. के लिए  
**For V. Sankar Aiyar & Co.**  
 F.R.N. / 109208W  
 अरविंद मोहन (पार्टनर)  
**Arvind Mohan (Partner)**  
 स.क्र./M.No. 124082  
 बी. सी. जैन एण्ड कं. के लिए  
**For B. C. Jain & Co.**  
 F.R.N. / 01099C  
 श्याम जी गुप्ता (पार्टनर)  
**Shyam Ji Gupta (Partner)**  
 स.क्र./M.No. 416155  
 चतुर्वेदी एण्ड कं. के लिए  
**For Chaturvedi & Co.**  
 F.R.N. / 302137E  
 एस. सी. चतुर्वेदी (पार्टनर)  
**S. C. Chaturvedi (Partner)**  
 स.क्र./M.No. 12705  
 बी. गुप्ता एण्ड कं. के लिए  
**For B. Gupta & Co.**  
 F.R.N. / 000933C  
 एस. पी. सिन्हा (पार्टनर)  
**S. P. Sinha (Partner)**  
 स.क्र./M.No. 014854  
 एम. आनंदम एण्ड कं. के लिए  
**For M. Anandam & Co.**  
 F.R.N. / 000125S  
 एस. वेन्कटेश्वरलु (पार्टनर)  
**S. Venkateswarlu (Partner)**  
 स.क्र./M.No. 022790

एस. के. रॉय  
 S. K. Roy

अध्यक्ष  
 Chairman

एस. बी. मायनाक  
 S. B. Mainak

प्रबंध निदेशक  
 Managing Director

वी. के. शर्मा  
 V. K. Sharma

निगम के सदस्य  
 Members of the Corporation

ए. के. रॉय  
 A. K. Roy

वी. चंद्रशेखरन  
 V. Chandrasekaran

कार्यकारी निदेशक (वि.एव. ले)  
 Executive Director (F&A)

पी. के. अरोड़ा  
 P. K. Arora

नियुक्त बीमांकक  
 Appointed Actuary

सनदी लेखाकार

**CHARTERED ACCOUNTANTS**

मुंबई : 09 जून, 2015  
 Mumbai : 09 June, 2015

## फार्म ए-आरए

बीमाकर्ता का नाम - भारतीय जीवन बीमा निगम  
 पंजीकरण की संख्या 512 तथा तारीख 01/01/2001

31 मार्च 2015 को समाप्त वर्ष के लिए राजस्व खाता

## REVENUE ACCOUNT FOR THE YEAR ENDED 31ST MARCH, 2015

| विवरण<br>Particulars   | अनुसूची<br>Schedule | गैर-संबद्ध व्यवसाय कुल (चालू वर्ष)<br>Non-Linked Business Total (Current Year) |                              |                                 |                              |
|--|---------------------|--|------------------------------|---------------------------------|------------------------------|
|  |                     | सहभागी<br>Participating  |                              | गैर-सहभागी<br>Non-Participating |                              |
|  |                     | भारत में<br>In India   | भारत के बाहर<br>Out of India | भारत में<br>In India            | भारत के बाहर<br>Out of India |
| <b>अर्जित शुद्ध प्रीमियम</b><br><b>Premiums earned - net</b> |                     |  |                              |                                 |                              |
| (क) प्रीमियम   |                     |  |                              |                                 |                              |
| (a) Premium  | 1                   | 18638114.93  | 34066.63                     | 5106681.13                      | 197.31                       |
| (ख) पुर्नबीमा अंतरण  |                     |  |                              |                                 |                              |
| (b) Reinsurance ceded  |                     | (7914.16)  | (20.94)                      | (9170.43)                       | 0.00                         |
| (ग) पुर्नबीमा स्वीकार  |                     |  |                              |                                 |                              |
| (c) Reinsurance accepted                                     |                     | 0.00   | 0.00                         | 0.00                            | 0.00                         |
|  |                     | <u>18630200.77</u>   | <u>34045.69</u>              | <u>5097510.70</u>               | <u>197.31</u>                |
| <b>निवेश से आय</b><br><b>Income from Investments</b>         |                     |  |                              |                                 |                              |
| (क) ब्याज, लाभांश एवं किराया कुल                             |                     |  |                              |                                 |                              |
| (a) Interest, Dividends & Rent - Gross                       |                     | 10448507.36  | 18922.19                     | 2548901.95                      | 17.00                        |
| (ख) निवेश बिक्री/मोचन पर लाभ                                 |                     |  |                              |                                 |                              |
| (b) Profit on sale/redemption of investments                 |                     | 1827466.45   | 744.42                       | 169053.26                       | 0.00                         |
| (ग) (निवेश बिक्री/मोचन पर हानि)                              |                     |  |                              |                                 |                              |
| (c) (Loss on sale/redemption of investments)                 |                     | (88109.78)   | (268.82)                     | (13932.25)                      | 0.00                         |
| (घ) पुनर्मूल्यांकन/सही मूल्य परिवर्तन पर अंतरण/लाभ*          |                     |  |                              |                                 |                              |
| (d) Transfer/Gain on revaluation/change in fair value*       |                     | 0.00   | (6968.48)                    | 0.00                            | 0.00                         |
| (ङ) अन्य आय  |                     |  |                              |                                 |                              |
| (e) Other Income   |                     |  |                              |                                 |                              |
| (i) बट्टे खाते में डाली राशियाँ                              |                     |  |                              |                                 |                              |
| (i) Amounts written back                                     |                     | 5783.97  | 135.16                       | 41.90                           | 0.00                         |
| (ii) फुटकर प्राप्तियाँ                                       |                     |  |                              |                                 |                              |
| (ii) Sundry Receipt  |                     | 20352.13   | 55.90                        | 1402.73                         | 0.00                         |
| <b>कुल (अ)</b>   |                     | <u><b>30844200.90</b></u>  | <u><b>46666.06</b></u>       | <u><b>7802978.29</b></u>        | <u><b>214.31</b></u>         |
| <b>कमीशन</b><br><b>Commission</b>                            |                     |  |                              |                                 |                              |
| बीमा व्यवसाय से संबंधित परिचालन खर्च                         |                     |  |                              |                                 |                              |
| Operating Expenses related to Insurance Business             | 2                   | 1489446.73   | 1746.00                      | 13861.59                        | 7.00                         |
| अन्य व्यय : विनिमय   |                     |  |                              |                                 |                              |
| Other Expenses: Exchange                                     |                     | (0.35)   | (0.81)                       | 0.00                            | 0.00                         |
| निधी प्रबंधन प्रभार एवं अन्य प्रभार पर सेवा कर               |                     |  |                              |                                 |                              |
| Service Tax on Fund Management charges & other charges       |                     | 0.00   | 0.00                         | 0.00                            | 0.00                         |
| संदिग्ध ऋणों के लिए प्रावधान                                 |                     |  |                              |                                 |                              |
| Provisions for Doubtful debts                                |                     | 92355.59   | 174.58                       | (5.58)                          | 0.00                         |
| कराधान के लिए प्रावधान                                       |                     |  |                              |                                 |                              |
| Provisions for taxation                                      |                     | 365810.09  | 3996.71                      | 0.00                            | 0.00                         |
| प्रावधान (कराधान के अतिरिक्त)                                |                     |  |                              |                                 |                              |
| Provisions (other than taxation)                             |                     |  |                              |                                 |                              |
| (क) निवेश के मूल्य (शुद्ध) कमी के लिए                        |                     |  |                              |                                 |                              |
| (a) For diminution in the value of investments (Net)         |                     | 3892.59  | 0.00                         | (35.76)                         | 0.00                         |
| (ख) आवश्यक शोधक्षमता सीमा के लिए प्रावधान                    |                     |  |                              |                                 |                              |
| (b) Provision for Required Solvency Margin                   |                     | 0.00   | 0.00                         | 0.00                            | 0.00                         |
| (ग) अन्य   |                     |  |                              |                                 |                              |
| (c) Others   |                     | 9785.15  | 23.42                        | 8504.52                         | 0.00                         |
| <b>कुल (ख)</b>   |                     | <u><b>4054234.09</b></u>   | <u><b>9374.21</b></u>        | <u><b>111560.95</b></u>         | <u><b>11.55</b></u>          |



**FORM A-RA**

Name of the Insurer: Life Insurance Corporation of India  
 Registration No. 512 Dated: 01.01.2001

पालिसिधारकों का लेखा (तकनीकी लेखा)

(रुपये लाखों में)

**POLICYHOLDERS' ACCOUNT (Technical Account)**

(₹ in lac)

| संबद्ध व्यवसाय<br>Linked Business |                              | कुल चालू वर्ष<br>Total (Current Year) |                                 | कुल पिछले वर्ष<br>Total (Previous Year) |                                 |
|-----------------------------------|------------------------------|---------------------------------------|---------------------------------|---|---------------------------------|
| गैर-सहभागी<br>Non-Participating   |                              | सहभागी<br>Participating               | गैर-सहभागी<br>Non-Participating | सहभागी<br>Participating                 | गैर-सहभागी<br>Non-Participating |
| भारत में<br>In India              | भारत के बाहर<br>Out of India |                                       |                                 |   |                                 |
| 186910.60                         | 794.54                       | 18672181.56                           | 5294583.58                      | 17973748.09                             | 5720481.98                      |
| (1382.44)                         | 0.00                         | (7935.10)                             | (10552.87)                      | (11323.74)                              | (3098.97)                       |
| 0.00                              | 0.00                         | 0.00                                  | 0.00                            | 0.00                                    | 0.00                            |
| <u>185528.16</u>                  | <u>794.54</u>                | <u>18664246.46</u>                    | <u>5284030.71</u>               | <u>17962424.35</u>                      | <u>5717383.01</u>               |
| 531841.18                         | 119.60                       | 10467429.55                           | 3080879.73                      | 9083829.47                              | 2725879.03                      |
| 726093.88                         | 88.77                        | 1828210.87                            | 895235.91                       | 1459078.68                              | 873558.09                       |
| (2787.71)                         | (1.12)                       | (88378.60)                            | (16721.08)                      | (9071.28)                               | (55888.89)                      |
| 618695.29                         | 222.47                       | (6968.48)                             | 618917.76                       | 9911.70                                 | 209415.23                       |
| 0.00                              | 0.00                         | 5919.13                               | 41.90                           | 5118.83                                 | 88.15                           |
| 37.59                             | (56.62)                      | 20408.03                              | 1383.70                         | 21406.48                                | 1111.18                         |
| <u>2059408.39</u>                 | <u>1167.64</u>               | <u>30890866.96</u>                    | <u>9863768.63</u>               | <u>28532698.23</u>                      | <u>9471545.80</u>               |
| 4148.34                           | 0.00                         | 1491192.73                            | 18016.93                        | 1647286.19                              | 20842.95                        |
| 53650.23                          | 0.00                         | 2096378.60                            | 142890.96                       | 2211904.26                              | 164685.24                       |
| 0.00                              | 276.28                       | (1.16)                                | 276.28                          | (13.46)                                 | (506.06)                        |
| 20797.79                          | 0.00                         | 0.00                                  | 20797.79                        | 0.00                                    | 24819.78                        |
| 708.95                            | 0.00                         | 92530.17                              | 703.37                          | 148597.72                               | 8537.56                         |
| 0.00                              | 20.81                        | 369806.80                             | 20.81                           | 253090.77                               | 18.51                           |
| 0.00                              | 0.00                         | 3892.59                               | (35.76)                         | (24357.61)                              | (3811.93)                       |
| 0.00                              | 0.00                         | 0.00                                  | 0.00                            | 0.00                                    | 0.00                            |
| 0.00                              | 0.00                         | 9808.57                               | 8504.52                         | 43940.79                                | 1674.64                         |
| <u>79305.31</u>                   | <u>297.09</u>                | <u>4063608.30</u>                     | <u>191174.90</u>                | <u>4280448.66</u>                       | <u>216260.69</u>                |

**31 मार्च 2015 को समाप्त वर्ष के लिए राजस्व खाता**  
**REVENUE ACCOUNT FOR THE YEAR ENDED 31ST MARCH, 2015**

| विवरण<br>Particulars   | अनुसूची<br>Schedule | गैर-संबद्ध व्यवसाय कुल (चालू वर्ष)<br>Non-Linked Business Total (Current Year) |                              |                                 |                              |
|--|---------------------|--|------------------------------|---------------------------------|------------------------------|
|  |                     | सहभागी<br>Participating  |                              | गैर-सहभागी<br>Non-Participating |                              |
|  |                     | भारत में<br>In India   | भारत के बाहर<br>Out of India | भारत में<br>In India            | भारत के बाहर<br>Out of India |
|  |                     |  |                              |                                 |                              |
| अदा किया गया लाभ (शुद्ध)<br>Benefits paid (Net)  | 4                   | 8794768.28   | 24334.09                     | 3078925.48                      | 15.64                        |
| अदा किया गया अंतरिम बोनस<br>Interim Bonuses Paid   |                     | 189640.79  | 334.57                       | 0.00                            | 0.00                         |
| जीवन पालिसियों के सम्बन्ध में दायित्व मूल्यांकन में परिवर्तन<br>Change in valuation of liability in respect of life policies |                     |  |                              |                                 |                              |
| (क) कुल**  |                     |  |                              |                                 |                              |
| (a) Gross**  |                     | 17625517.84  | 12357.90                     | 4612491.86                      | 187.12                       |
| (ख) पुर्नबीमा में अंतरिम राशि<br>(b) Amount ceded in Reinsurance   |                     | 0.00   | 0.00                         | 0.00                            | 0.00                         |
| (ग) पुर्नबीमा में स्वीकृत राशि<br>(c) Amount accepted in Reinsurance   |                     | 0.00   | 0.00                         | 0.00                            | 0.00                         |
| संबद्ध देयताओं के प्रावधान में अंतरण<br>Transfer to provision for Linked Liabilities   |                     | 0.00   | 0.00                         | 0.00                            | 0.00                         |
| भविष्य के विनियोजन निधियों को अंतरण<br>Transfer to Funds for Future Appropriations   |                     | 0.00   | 0.00                         | 0.00                            | 0.00                         |
| <b>कुल (ग)</b>   |                     |  |                              |                                 |                              |
| <b>TOTAL (C)</b>   |                     | <b>26609926.91</b>   | <b>37026.56</b>              | <b>7691417.34</b>               | <b>202.76</b>                |
| अधिशेष/घाटा (घ) = (क)-(ख)-(ग)<br><b>SURPLUS/(DEFICIT) (D) = (A)-(B)-(C)</b>  |                     | 180039.90  | 265.29                       | 0.00                            | 0.00                         |
| विनियोजन<br>APPROPRIATIONS   |                     |  |                              |                                 |                              |
| शेयरधारकों के लेखा में अंतरण<br>Transfer to Shareholders' Account  |                     | 180039.90  | 265.29                       | 0.00                            | 0.00                         |
| पालिसिधारकों के लेखा में अंतरण<br>Transfer to Policy holders   |                     | 0.00   | 0.00                         | 0.00                            | 0.00                         |
| भविष्य के विनियोजन निधियों को अंतरण<br>Transfer to Funds for Future Appropriations   |                     | 0.00   | 0.00                         | 0.00                            | 0.00                         |
| <b>कुल (घ)</b>   |                     |  |                              |                                 |                              |
| <b>TOTAL (D)</b>   |                     | <b>180039.90</b>   | <b>265.29</b>                | <b>0.00</b>                     | <b>0.00</b>                  |

टिप्पणी: उपरोक्त आकड़ों में संबद्ध व्यवसाय में बीस गैर-सहभागी योजनाएं हैं, जैसे बीमा प्लस, फ्यूचर प्लस, जीवन प्लस, मनी प्लस, मार्केट प्लस, फॉर्च्युन प्लस, प्रॉफिट प्लस, मनी प्लस-1, मार्केट प्लस-1, चाईल्ड फॉर्च्युन प्लस, जीवन साथी प्लस, वेल्थ प्लस, पेन्शन प्लस, एन्डोमेन्ट प्लस, फ्लैक्सि प्लस, हेल्थ प्लस, हेल्थ प्रोटेक्शन प्लस, ग्रैज्युटी प्लस, तथा सुपर अॅनुइयेशन प्लस, ।

\* प्राधिकारी द्वारा विनिर्दिष्ट मानदण्डों के अनुसार माना हुआ प्रायः लाभ दर्शाता है ।

\*\* बोनस आबंटन के बाद गणितीय आरक्षित निधि दर्शाता है ।

| वर्ष के दौरान कुल अधिशेष:                 | कुल गैर संबद्ध |            |
|---|----------------|------------|
|   | सहभागी         | गैर-सहभागी |
| (क) अंतरिम बोनस : रुपये                   | 189975.36      | 0.00       |
| (ख) पालिसीधारकों को बोनस का आबंटन : रुपये | 3425736.17     | 0.00       |
| (ग) राजस्व लेखा में दर्शाया गया अधिशेष    | 180305.19      | 0.00       |
| (घ) कुल अधिशेष (क + ख + ग) : रुपये        | 3796016.72     | 0.00       |

जैसा कि बीमा अधिनियम, 1938 कि धारा 40(ख)(4) के अनुसार वांछित है, हम प्रमाणित करते हैं कि हमारी सर्वोत्तम जानकारी और विश्वास के अनुसार तथा हमें दी गई सूचना और स्पष्टीकरण के अनुसार और जैसा कि हमें निगम कि खाता बाहियों के परीक्षण से लगता है :

(क) निगम द्वारा संचालित जीवन बीमा व्यावसाय से संबंधित सभी प्रबन्ध व्यय राजस्व खाते में - सहभागी/गैर-सहभागी पूरी तरह व्ययवत नामे किए हैं

(ख) निगम द्वारा संचालित असंबद्ध तथा संबद्ध व्यवसाय से संबंधित समस्त प्रभार, संबंधित राजस्व खातों में पूरी तरह नामे किए गए हैं । उपरोलिखित अनुसूचियाँ राजस्व लेखा के अंगभूत भाग हैं ।

**Note :** The above figure include Linked business comprises of twenty non-participating plans, viz. Bima Plus, Future Plus, Jeevan Plus, Money Plus, Market Plus, Fortune Plus, Profit Plus, Money Plus-I, Market Plus-I, Child Fortune Plus, Jeevan Sathi Plus, Wealth Plus, Pension Plus, Endowment Plus, Samridhi Plus, Flexi Plus, Health Plus, Health Protection Plus, Gratuity Plus, and Superannuation Plus.

| Total Surplus during the year                 | Non Linked Total |                   |
|---|------------------|-------------------|
|   | Participating    | Non Participating |
| (a) Interim Bonus: Rs                         | 189975.36        | 0.00              |
| (b) Allocation of Bonus to Policyholders: Rs. | 3425736.17       | 0.00              |
| (c) Surplus shown in the Revenue accounts:    | 180305.19        | 0.00              |
| (d) Total Surplus [a+b+c]: Rs.                | 3796016.72       | 0.00              |

\* Represents the deemed realised gain as per norms specified by the Authority.

\*\* Represents Mathematical Reserves after allocation of bonus.

As required by Section 40-B(4) of the Insurance Act, 1938 we certify that to the best of our knowledge and belief and according to the information and explanations given to us and so far as appears from our examination of the Corporation's books of accounts

(a) All expenses of management in respect of life insurance business transacted by the Corporation have been fully debited to the Revenue Account- Participating/Non-Participating as expenses.

(b) All charges incurred in respect of the Life Insurance Business transacted by the Corporation in respect of Non-Linked and Linked Business have been fully debited by the Corporation in the respective Revenue Accounts.

The Schedules referred to above form an integral part of the Revenue Account.

## पालिसिधारकों का लेखा (तकनीकी लेखा)

(रुपये लाखों में)

## POLICYHOLDERS' ACCOUNT (Technical Account) (Contd....)

(₹ in lac)

| संबद्ध व्यवसाय<br>Linked Business |                              | कुल चालू वर्ष<br>Total (Current Year) |                                 | कुल पिछले वर्ष<br>Total (Previous Year) |                                 |
|-----------------------------------|------------------------------|---------------------------------------|---------------------------------|---|---------------------------------|
| गैर-सहभागी<br>Non-Participating   |                              | सहभागी<br>Participating               | गैर-सहभागी<br>Non-Participating | सहभागी<br>Participating                 | गैर-सहभागी<br>Non-Participating |
| भारत में<br>In India              | भारत के बाहर<br>Out of India |                                       |                                 |   |                                 |
| 2514281.69                        | 249.69                       | 8819102.37                            | 5593472.50                      | 8976693.46                              | 6824860.09                      |
| 0.00                              | 0.00                         | 189975.36                             | 0.00                            | 150370.06                               | 0.00                            |
| 238117.12                         | 18.69                        | 17637875.74                           | 4850814.79                      | 14961759.53                             | 5015469.16                      |
| 0.00                              | 0.00                         | 0.00                                  | 0.00                            | 0.00                                    | 0.00                            |
| 0.00                              | 0.00                         | 0.00                                  | 0.00                            | 0.00                                    | 0.00                            |
| (772164.98)                       | 602.17                       | 0.00                                  | (771562.81)                     | 0.00                                    | (2584068.75)                    |
| (130.75)                          | 0.00                         | 0.00                                  | (130.75)                        | 0.00                                    | (975.39)                        |
| <b>1980103.08</b>                 | <b>870.55</b>                | <b>26646953.47</b>                    | <b>9672593.73</b>               | <b>24088823.05</b>                      | <b>9255285.11</b>               |
| 0.00                              | 0.00                         | 180305.19                             | 0.00                            | 163426.52                               | 0.00                            |
| 0.00                              | 0.00                         | 180305.19                             | 0.00                            | 163426.52                               | 0.00                            |
| 0.00                              | 0.00                         | 0.00                                  | 0.00                            | 0.00                                    | 0.00                            |
| 0.00                              | 0.00                         | 0.00                                  | 0.00                            | 0.00                                    | 0.00                            |
| <b>0.00</b>                       | <b>0.00</b>                  | <b>180305.19</b>                      | <b>0.00</b>                     | <b>163426.52</b>                        | <b>0.00</b>                     |

जी. डी. आप्टे एण्ड कं. के लिए  
**For G. D. Apte & Co.**  
 F.R.N. / 100515W  
 सी. एम. दिक्षित (पार्टनर)  
**C.M. Dixit (Partner)**  
 स.क्र./M.No. 17532  
 दास गुप्ता एण्ड असो. के लिए  
**For Dass Gupta & Assoc.**  
 F.R.N. / 000112N  
 नरेश कुमार (पार्टनर)  
**Naresh Kumar (Partner)**  
 स.क्र./M.No. 082069  
 ओ. पी. टोटला एण्ड कं. के लिए  
**For O. P. Totla & Co.**  
 F.R.N. / 000734C  
 एस. आर. टोटला (पार्टनर)  
**S. R. Totla (Partner)**  
 स.क्र./M.No. 071774  
 पी. बी. विजयाराघवन एण्ड कं. के लिए  
**For P.B. Vijayaraghavan & Co.**  
 F.R.N. / 004721S  
 पी. बी. सन्थानाकृष्णन (पार्टनर)  
**P.B. Santhanakrishnan (Partner)**  
 स.क्र./M.No. 20309

एम.के.पी.एस. एण्ड असो. के लिए  
**For MKPS & Associates**  
 F.R.N. / 302014E  
 नरेंद्र खंडाल (पार्टनर)  
**Narendra Khandal (Partner)**  
 स.क्र./M.No. 065025  
 वी. शंकर एय्यर एण्ड कं. के लिए  
**For V. Sankar Aiyar & Co.**  
 F.R.N. / 109208W  
 अरविंद मोहन (पार्टनर)  
**Arvind Mohan (Partner)**  
 स.क्र./M.No. 124082  
 बी. सी. जैन एण्ड कं. के लिए  
**For B. C. Jain & Co.**  
 F.R.N. / 01099C  
 श्याम जी गुप्ता (पार्टनर)  
**Shyam Ji Gupta (Partner)**  
 स.क्र./M.No. 416155

चतुर्वेदी एण्ड कं. के लिए  
**For Chaturvedi & Co.**  
 F.R.N. / 302137E  
 एस. सी. चतुर्वेदी (पार्टनर)  
**S. C. Chaturvedi (Partner)**  
 स.क्र./M.No. 12705  
 बी. गुप्ता एण्ड कं. के लिए  
**For B. Gupta & Co.**  
 F.R.N. / 000933C  
 एस. पी. सिन्हा (पार्टनर)  
**S. P. Sinha (Partner)**  
 स.क्र./M.No. 014854  
 एम. आनंदम एण्ड कं. के लिए  
**For M. Anandam & Co.**  
 F.R.N. / 000125S  
 एस. वेन्कटेश्वरलु (पार्टनर)  
**S. Venkateswarlu (Partner)**  
 स.क्र./M.No. 022790

एस. के. रॉय  
**S. K. Roy**

अध्यक्ष  
 Chairman

एस. बी. मायनाक  
**S. B. Mainak**

प्रबंध निदेशक  
 Managing  
 Director

वी. के. शर्मा  
**V. K. Sharma**

निगम के सदस्य  
 Members of the  
 Corporation

ए. के. रॉय  
**A. K. Roy**

वी. चंद्रशेखरन  
**V. Chandrasekaran**

कार्यकारी निदेशक (वि.एव. ले)  
 Executive Director (F&A)

पी. के. अरोड़ा  
**P. K. Arora**

नियुक्त बीमांकक  
 Appointed Actuary

मुंबई : 09 जून, 2015  
 Mumbai : 09 June, 2015

सनदी लेखाकार  
**CHARTERED ACCOUNTANTS**

फार्म ए-पीएल FORM A-PL

बीमाकर्ता का नाम - भारतीय जीवन बीमा निगम  
पंजीकरण की संख्या 512 तथा तारीख 01/01/2001

Name of the Insurer: Life Insurance Corporation of India  
Registration No. 512 Dated: 01.01.2001

31 मार्च 2015 को समाप्त वर्ष का कुल व्यवसाय से संबंधित लाभ-हानि लेखा शेरधारकों का लेखा (गैर-तकनीकी लेखा)  
PROFIT & LOSS ACCOUNT FOR THE YEAR ENDED 31ST MARCH, 2015 IN RESPECT OF TOTAL BUSINESS

(रुपये लाखों में)  
(₹ in lac)

Shareholders' Account (Non-technical Account)

| विवरण<br>Particulars  | अनुसूची<br>Schedule | गैर-संबद्ध व्यवसाय<br>Non-Linked Business |                              | संबद्ध व्यवसाय<br>Linked Business |                              | कुल<br>Total              |                             |
|---|---------------------|---|------------------------------|-----------------------------------|------------------------------|---------------------------|-----------------------------|
|   |                     | भारत में<br>In India                      | भारत के बाहर<br>Out of India | भारत में<br>In India              | भारत के बाहर<br>Out of India | चालू वर्ष<br>Current Year | पिछले वर्ष<br>Previous Year |
| पालिकीधारकों के लेखा (तकनीकी लेखा) से शेष को अग्रेषित : 31-3-2015<br>Balance brought forward from the Policyholders Account (Technical Account): As at 31.3.2015          |                     | 180039.90                                 | 265.29                       | 0.00                              | 0.00                         | 180305.19                 | 163426.52                   |
| निवेश से आय<br>Income from Investments  |                     |   |                              |                                   |                              |                           |                             |
| (क) ब्याज, लाभांश एवं किराया-कुल<br>(a) Interest, Dividends & Rent - Gross  |                     | 1587.30                                   | 1675.52                      | 0.00                              | 0.00                         | 3262.82                   | 3405.09                     |
| (ख) निवेश की बिक्री/मोचन पर लाभ<br>(b) Profit on sale/redemption of investments   |                     | 0.00                                      | 0.00                         | 0.00                              | 0.00                         | 0.00                      | 0.00                        |
| (ग) (निवेश की बिक्री/मोचन पर हानि)<br>(c) (Loss on sale/redemption of investments)  |                     | (9.23)                                    | 0.00                         | 0.00                              | 0.00                         | (9.23)                    | (9.23)                      |
| अन्य आय : (सामान्य आरक्षित निधी से अंतरण)<br>Other Income : (Transfer from General Reserve)   |                     | 0.00                                      | 0.00                         | 0.00                              | 0.00                         | 0.00                      | 0.00                        |
| <b>कुल (अ)<br/>TOTAL (A)</b>  |                     | <b>181617.97</b>                          | <b>1940.81</b>               | <b>0.00</b>                       | <b>0.00</b>                  | <b>183558.78</b>          | <b>166822.38</b>            |
| बीमा व्यवसाय से सीधे संबंधित खर्चों के अतिरिक्त अन्य खर्च<br>Expense other than those directly related to the insurance business  |                     | 112.88                                    | 0.00                         | 0.00                              | 0.00                         | 112.88                    | 0.00                        |
| प्रावधान (कराधान के अतिरिक्त)<br>Provisions (Other than taxation)   |                     |   |                              |                                   |                              |                           |                             |
| (क) निवेश के मूल्य में शुद्ध कमी<br>(a) For diminution in the value of investments (Net)  |                     | 0.00                                      | 0.00                         | 0.00                              | 0.00                         | 0.00                      | 0.00                        |
| (ख) अन्य (ब्योरा देना है)<br>(b) Others (to be specified)   |                     | 0.00                                      | 0.00                         | 0.00                              | 0.00                         | 0.00                      | 0.00                        |
| <b>कुल (ख)<br/>TOTAL (B)</b>  |                     | <b>112.88</b>                             | <b>0.00</b>                  | <b>0.00</b>                       | <b>0.00</b>                  | <b>112.88</b>             | <b>0.00</b>                 |
| लाभ/(हानि) कर पूर्व<br>Profit/(Loss) before tax   |                     | 181505.09                                 | 1940.81                      | 0.00                              | 0.00                         | 183445.90                 | 166822.38                   |
| कराधान का प्रावधान<br>Provision for Taxation  |                     | 1067.53                                   | 0.00                         | 0.00                              | 0.00                         | 1067.53                   | 1154.25                     |
| लाभ/(हानि) कर पश्चात्<br>Profit/(Loss) after tax  |                     | 180437.56                                 | 1940.81                      | 0.00                              | 0.00                         | 182378.37                 | 165668.13                   |
| विनियोजन / APPROPRIATIONS   |                     |   |                              |                                   |                              |                           |                             |
| (क) तुलन पत्र से अग्रेषित आरक्षितनिधि / अधिशेष<br>(a) Brought forward Reserve/Surplus from the Balance Sheet  |                     | 0.00                                      | 0.00                         | 0.00                              | 0.00                         | 0.00                      | 0.00                        |
| (ख) वर्ष के दौरान प्रदत्त लाभांश (5% मूल्यांकन अधिशेष केन्द्रीय सरकार को प्रदत्त)<br>(b) Dividends paid during the year (5% Valuation surplus paid to Central Government) |                     | 0.00                                      | 0.00                         | 0.00                              | 0.00                         | 0.00                      | 0.00                        |
| (ग) प्रस्तावित अंतिम लाभांश<br>(c) Proposed final dividend  |                     | 180039.90                                 | 265.29                       | 0.00                              | 0.00                         | 180305.19                 | 163426.52                   |
| (घ) लाभांश आबंटन पर कर<br>(d) Dividend distribution on tax  |                     | 0.00                                      | 0.00                         | 0.00                              | 0.00                         | 0.00                      | 0.00                        |
| (ङ) सामान्य आरक्षितनिधि को अंतरण<br>(e) Transfer to General Reserve   |                     | 397.66                                    | 1675.52                      | 0.00                              | 0.00                         | 2073.18                   | 2241.61                     |
| तुलन पत्र को अग्रेषित लाभ<br>Profit carried forward to the Balance Sheet  |                     | 0.00                                      | 0.00                         | 0.00                              | 0.00                         | 0.00                      | 0.00                        |

हमारी उस तारीखवाली रिपोर्ट के अनुसार  
 As per our report of even date

अनुसूचियाँ 1 से 15 क तक के लिए हस्ताक्षर  
 Signatures to Schedules 1 to 15A

जी. डी. आप्टे एण्ड कं. के लिए

**For G.D. Apte & Co.**

F.R.N. / 100515W

सी. एम. दिक्षित (पार्टनर)

**C.M. Dixit (Partner)**

स.क्र./M.No. 17532

दास गुप्ता एण्ड असो. के लिए

**For Dass Gupta & Assoc.**

F.R.N. / 000112N

नरेश कुमार (पार्टनर)

**Naresh Kumar (Partner)**

स.क्र./M.No. 082069

ओ. पी. टोटला एण्ड कं. के लिए

**For O. P. Totla & Co.**

F.R.N. / 000734C

एस. आर. टोटला (पार्टनर)

**S. R. Totla (Partner)**

स.क्र./M.No. 071774

पी. बी. विजयराघवन एण्ड कं. के लिए

**For P.B. Vijayaraghavan & Co.**

F.R.N. / 004721S

पी. बी. संधानाकृष्णन (पार्टनर)

**P.B. Santhanakrishnan (Partner)**

स.क्र./M.No. 20309

एम.के.पी.एस. एण्ड असो. के लिए

**For MKPS & Associates**

F.R.N. / 302014E

नरेंद्र खंडाल (पार्टनर)

**Narendra Khandal (Partner)**

स.क्र./M.No. 065025

वी. शंकर एय्यर एण्ड कं. के लिए

**For V. Sankar Aiyar & Co.**

F.R.N. / 109208W

अरविंद मोहन (पार्टनर)

**Arvind Mohan (Partner)**

स.क्र./M.No. 124082

बी. सी. जैन एण्ड कं. के लिए

**For B. C. Jain & Co.**

F.R.N. / 01099C

श्याम जी गुप्ता (पार्टनर)

**Shyam Ji Gupta (Partner)**

स.क्र./M.No. 416155

चतुर्वेदी एण्ड कं. के लिए

**For Chaturvedi & Co.**

F.R.N. / 302137E

एस. सी. चतुर्वेदी (पार्टनर)

**S. C. Chaturvedi (Partner)**

स.क्र./M.No. 12705

बी. गुप्ता एण्ड कं. के लिए

**For B. Gupta & Co.**

F.R.N. / 000933C

एस. पी. सिन्हा (पार्टनर)

**S. P. Sinha (Partner)**

स.क्र./M.No. 014854

एम. आनंदम एण्ड कं. के लिए

**For M. Anandam & Co.**

F.R.N. / 000125S

एस. वेन्कटेश्वरलु (पार्टनर)

**S. Venkateswarlu (Partner)**

स.क्र./M.No. 022790

एस. के. रॉय

S. K. Roy

अध्यक्ष

Chairman

एस. बी. मायनाक

S. B. Mainak

प्रबंध निदेशक

Managing Director

वी. के. शर्मा

V. K. Sharma

निगम के सदस्य

Members of the

Corporation

ए. के. रॉय

A. K. Roy

वी. चंद्रशेखरन

V. Chandrasekaran

कार्यकारी निदेशक (वि.एव. ले)

Executive Director (F&A)

पी. के. अरोड़ा

P. K. Arora

नियुक्त बीमांकक

Appointed Actuary

सनदी लेखाकार

**CHARTERED ACCOUNTANTS**

मुंबई : 09 जून, 2015

Mumbai : 09 June, 2015

**अनुसूचियाँ जो वित्तीय विवरणों के अंगभूत हैं**  
**SCHEDULES FORMING PART OF THE FINANCIAL STATEMENTS**

| अनुसूची<br>SCHEDULE                   | 1- प्रीमियम : 31.03.2015                  |                                 |                                   |                         | (रुपये लाखों में)                       |                         |   |                         |                                 |
|---------------------------------------|---|---------------------------------|-----------------------------------|-------------------------|---|-------------------------|---|-------------------------|---------------------------------|
|                                       | 1- PREMIUM : 31.03.2015                   |                                 |                                   |                         | (₹ in lac)                              |                         |   |                         |                                 |
| विवरण<br>Particulars                  | गैर-संबद्ध व्यवसाय<br>Non-Linked Business |                                 | संबद्ध व्यवसाय<br>Linked Business |                         | कुल (चालू वर्ष)<br>Total (Current Year) |                         | कुल (पिछले वर्ष)<br>Total (Previous Year) |                         |                                 |
|                                       | सहभागी<br>Participating                   | गैर-सहभागी<br>Non-Participating | गैर-सहभागी<br>Non-Participating   | सहभागी<br>Participating | गैर-सहभागी<br>Non-Participating         | सहभागी<br>Participating | गैर-सहभागी<br>Non-Participating           | सहभागी<br>Participating | गैर-सहभागी<br>Non-Participating |
| 1 प्रथम वर्षीय प्रीमियम               |   |                                 |                                   |                         |   |                         |   |                         |                                 |
| 1 First year Premiums                 | 1925609.73                                | 385542.34                       | 68.34                             | 1925609.73              | 385610.68                               | 2680521.20              | 509927.81                                 |                         |                                 |
| 2 परवर्ती प्रीमियम                    |   |                                 |                                   |                         |   |                         |   |                         |                                 |
| 2 Renewal Premiums                    | 15262190.57                               | 666302.07                       | 187500.99                         | 15262190.57             | 853803.06                               | 13676386.47             | 936964.96                                 |                         |                                 |
| 3 एकल प्रीमियम और सीएजी               |   |                                 |                                   |                         |   |                         |   |                         |                                 |
| 3 Single Premiums & CAG               | 1484381.26                                | 4055034.03                      | 135.81                            | 1484381.26              | 4055169.84                              | 1616840.42              | 4273589.21                                |                         |                                 |
| कुल प्रीमियम                          |   |                                 |                                   |                         |   |                         |   |                         |                                 |
| <b>TOTAL PREMIUM</b>                  | <b>18672181.56</b>                        | <b>5106878.44</b>               | <b>187705.14</b>                  | <b>18672181.56</b>      | <b>5294583.58</b>                       | <b>17973748.09</b>      | <b>5720481.98</b>                         |                         |                                 |
| प्रीमियम आय लिखित व्यवसाय से :        |   |                                 |                                   |                         |   |                         |   |                         |                                 |
| Premium Income from business written: |   |                                 |                                   |                         |   |                         |   |                         |                                 |
| 1 भारत में                            |   |                                 |                                   |                         |   |                         |   |                         |                                 |
| 1 In India                            | 18638114.93                               | 5106681.13                      | 186910.60                         | 18638114.93             | 5293591.73                              | 17939032.14             | 5719646.88                                |                         |                                 |
| 2 भारत के बाहर                        |   |                                 |                                   |                         |   |                         |   |                         |                                 |
| 2 Outside India                       | 34066.63                                  | 197.31                          | 794.54                            | 34066.63                | 991.85                                  | 34715.95                | 835.10                                    |                         |                                 |
| कुल प्रीमियम                          |   |                                 |                                   |                         |   |                         |   |                         |                                 |
| <b>Total Premium</b>                  | <b>18672181.56</b>                        | <b>5106878.44</b>               | <b>187705.14</b>                  | <b>18672181.56</b>      | <b>5294583.58</b>                       | <b>17973748.09</b>      | <b>5720481.98</b>                         |                         |                                 |



| अनुसूची   | 2- कमीशन व्यय : 31.03.2015          |                   |                   |                      | (रुपये लाखों में) |                       |                   |  |
|---|-------------------------------------|-------------------|-------------------|----------------------|-------------------|-----------------------|-------------------|--|
| SCHEDULE  | 2- COMMISSION EXPENSES : 31.03.2015 |                   |                   |                      | (₹ in lac)        |                       |                   |  |
| विवरण   | गैर-संबद्ध व्यवसाय                  |                   | संबद्ध व्यवसाय    | कुल (चालू वर्ष)      |                   | कुल (पिछले वर्ष)      |                   |  |
| Particulars   | Non-Linked Business                 |                   | Linked Business   | Total (Current Year) |                   | Total (Previous Year) |                   |  |
|   | सहभागी                              | गैर-सहभागी        | गैर-सहभागी        | सहभागी               | गैर-सहभागी        | सहभागी                | गैर-सहभागी        |  |
|   | Participating                       | Non-Participating | Non-Participating | Participating        | Non-Participating | Participating         | Non-Participating |  |
| प्रदत्त कमीशन   |                                     |                   |                   |                      |                   |                       |                   |  |
| Commission paid   |                                     |                   |                   |                      |                   |                       |                   |  |
| सीधा - प्रथम वर्षीय प्रीमियम                                    |                                     |                   |                   |                      |                   |                       |                   |  |
| Direct - First year premiums                                    | 622814.56                           | 6525.27           | 3.99              | 622814.56            | 6529.26           | 838689.34             | 7204.29           |  |
| - परवर्ती प्रीमियम  |                                     |                   |                   |                      |                   |                       |                   |  |
| - Renewal premiums  | 846936.41                           | 4952.07           | 4144.35           | 846936.41            | 9096.42           | 789126.21             | 11535.82          |  |
| - एकल प्रीमियम  |                                     |                   |                   |                      |                   |                       |                   |  |
| - Single premiums   | 23580.77                            | 2855.97           | 0.00              | 23580.77             | 2855.97           | 27105.11              | 2627.53           |  |
| - अन्य कमीशन  |                                     |                   |                   |                      |                   |                       |                   |  |
| - Other Commission  | 0.00                                | 0.00              | 0.00              | 0.00                 | 0.00              | 0.00                  | 0.00              |  |
| जोड़े : स्वीकृत पुर्नबीमा पर कमीशन                              |                                     |                   |                   |                      |                   |                       |                   |  |
| Add : Commission on Re-insurance Accepted                       | 0.00                                | 0.00              | 0.00              | 0.00                 | 0.00              | 0.00                  | 0.00              |  |
| घटाइए : अंतरित पुर्नबीमा पर कमीशन                               |                                     |                   |                   |                      |                   |                       |                   |  |
| Less: Commission on Re-insurance Ceded                          | 2139.01                             | 464.72            | 0.00              | 2139.01              | 464.72            | 7634.47               | 524.69            |  |
| <b>शुद्ध कमीशन</b>  |                                     |                   |                   |                      |                   |                       |                   |  |
| <b>Net Commission</b>   | <b>1491192.73</b>                   | <b>13868.59</b>   | <b>4148.34</b>    | <b>1491192.73</b>    | <b>18016.93</b>   | <b>1647286.19</b>     | <b>20842.95</b>   |  |
| लिखित व्यवसाय पर कमीशन  |                                     |                   |                   |                      |                   |                       |                   |  |
| Commission on business written:                                 |                                     |                   |                   |                      |                   |                       |                   |  |
| भारत में  |                                     |                   |                   |                      |                   |                       |                   |  |
| In India  | 1489446.73                          | 13861.59          | 4148.34           | 1489446.73           | 18009.93          | 1645555.25            | 20839.63          |  |
| भारत के बाहर  |                                     |                   |                   |                      |                   |                       |                   |  |
| Outside India   | 1746.00                             | 7.00              | 0.00              | 1746.00              | 7.00              | 1730.94               | 3.32              |  |
| <b>शुद्ध कमीशन</b>  |                                     |                   |                   |                      |                   |                       |                   |  |
| <b>Net Commission</b>   | <b>1491192.73</b>                   | <b>13868.59</b>   | <b>4148.34</b>    | <b>1491192.73</b>    | <b>18016.93</b>   | <b>1647286.19</b>     | <b>20842.95</b>   |  |
| व्यवसाय प्राप्त करने के लिए किये गये सकल व्यय का विघटन:         |                                     |                   |                   |                      |                   |                       |                   |  |
| Break up of the expenses (Gross) incurred to procure business : |                                     |                   |                   |                      |                   |                       |                   |  |
| एजेंट   |                                     |                   |                   |                      |                   |                       |                   |  |
| Agents  | 1483856.71                          | 14144.94          | 4121.41           | 1483856.71           | 18266.35          | 1644172.11            | 21252.33          |  |
| ब्रोकर  |                                     |                   |                   |                      |                   |                       |                   |  |
| Brokers   | 145.58                              | 5.55              | 3.81              | 145.58               | 9.36              | 222.43                | 16.38             |  |
| निगमित एजेंट  |                                     |                   |                   |                      |                   |                       |                   |  |
| Corporate Agency  | 2212.85                             | 26.01             | 7.80              | 2212.85              | 33.81             | 2463.79               | 27.36             |  |
| रिफरल   |                                     |                   |                   |                      |                   |                       |                   |  |
| Referral  | 0.00                                | 0.00              | 0.00              | 0.00                 | 0.00              | 0.00                  | 0.00              |  |
| अन्य : बैंक   |                                     |                   |                   |                      |                   |                       |                   |  |
| Others: Banks   | 7116.60                             | 156.81            | 15.32             | 7116.60              | 172.13            | 8062.33               | 71.57             |  |
| <b>कुल</b>  |                                     |                   |                   |                      |                   |                       |                   |  |
| <b>Total</b>  | <b>1493331.74</b>                   | <b>14333.31</b>   | <b>4148.34</b>    | <b>1493331.74</b>    | <b>18481.65</b>   | <b>1654920.66</b>     | <b>21367.64</b>   |  |

| अनुसूची<br>SCHEDULE  | 3- बीमा व्यवसाय से सम्बन्धित परिचालन व्यय : 31.03.2015           |                     |                   |                 |                      |               | (रुपये लाखों में)     |  |
|--|--|---------------------|-------------------|-----------------|----------------------|---------------|-----------------------|--|
|  | 3- OPERATING EXPENSES RELATED TO INSURANCE BUSINESS : 31.03.2015 |                     |                   |                 |                      |               | (₹ in lac)            |  |
|  | विवरण<br>Particulars   | गैर-संबद्ध व्यवसाय  |                   | संबद्ध व्यवसाय  | कुल (चालू वर्ष)      |               | कुल (पिछले वर्ष)      |  |
|  |  | Non-Linked Business |                   | Linked Business | Total (Current Year) |               | Total (Previous Year) |  |
|  | सहभागी   | गैर-सहभागी          | गैर-सहभागी        | सहभागी          | गैर-सहभागी           | सहभागी        | गैर-सहभागी            |  |
|  | Participating  | Non-Participating   | Non-Participating | Participating   | Non-Participating    | Participating | Non-Participating     |  |
| कर्मचारियों का पारिश्रमिक तथा कल्याण लाभ                     |  |                     |                   |                 |                      |               |                       |  |
| 1 Employees' remuneration & welfare benefits                 | 1364504.08   | 47301.53            | 40538.23          | 1364504.08      | 87839.76             | 1365971.69    | 104539.26             |  |
| यात्रा, सवारी एवं वाहन चालन व्यय                             |  |                     |                   |                 |                      |               |                       |  |
| 2 Travel, conveyance and vehicle running expenses            | 23547.60   | 798.76              | 659.96            | 23547.60        | 1458.72              | 21798.05      | 1635.68               |  |
| प्रशिक्षण व्यय   |  |                     |                   |                 |                      |               |                       |  |
| 3 Training Expenses  | 3065.50  | 74.28               | 50.31             | 3065.50         | 124.59               | 2932.68       | 152.65                |  |
| किराया, दरें एवं कर  |  |                     |                   |                 |                      |               |                       |  |
| 4 Rents, rates & taxes                                       | 35648.96   | 1201.73             | 1232.92           | 35648.96        | 2434.65              | 30816.81      | 2670.89               |  |
| मरम्मत   |  |                     |                   |                 |                      |               |                       |  |
| 5 Repairs  | 11368.58   | 207.16              | 392.79            | 11368.58        | 599.95               | 10524.09      | 711.01                |  |
| मुद्रण एवं लेखा सामग्री                                      |  |                     |                   |                 |                      |               |                       |  |
| 6 Printing & Stationery                                      | 12291.52   | 322.16              | 424.86            | 12291.52        | 747.02               | 11924.67      | 958.43                |  |
| संचार व्यय   |  |                     |                   |                 |                      |               |                       |  |
| 7 Communication expenses                                     | 25075.75   | 845.08              | 872.59            | 25075.75        | 1717.67              | 27136.37      | 2271.82               |  |
| विधिक एवं व्यावसायिक प्रभार                                  |  |                     |                   |                 |                      |               |                       |  |
| 8 Legal & professional charges                               | 851.41   | 19.03               | 26.07             | 851.41          | 45.10                | 745.85        | 48.44                 |  |
| चिकित्सा शुल्क   |  |                     |                   |                 |                      |               |                       |  |
| 9 Medical Fees   | 4798.87  | 885.25              | 1.24              | 4798.87         | 886.49               | 9484.95       | 381.84                |  |
| लेखा परीक्षक शुल्क, व्यय आदि                                 |  |                     |                   |                 |                      |               |                       |  |
| 10 Auditors' fees, expenses etc.                             |  |                     |                   |                 |                      |               |                       |  |
| (क) लेखा परीक्षक के रूप में                                  |  |                     |                   |                 |                      |               |                       |  |
| (a) as auditor   | 436.11   | 5.33                | 5.40              | 436.11          | 10.73                | 413.47        | 11.53                 |  |
| (ख) सलाहकार के रूप में या निम्न संबंध में किसी भी क्षमता में |  |                     |                   |                 |                      |               |                       |  |
| (b) as adviser or in any other capacity in respect of        |  |                     |                   |                 |                      |               |                       |  |
| कराधान मामले   |  |                     |                   |                 |                      |               |                       |  |
| (i) Taxation matters   | 0.51   | 0.00                | 0.00              | 0.51            | 0.00                 | 4.62          | 0.00                  |  |
| बीमा मामले   |  |                     |                   |                 |                      |               |                       |  |
| (ii) Insurance matters                                       | 0.50   | 0.00                | 0.00              | 0.50            | 0.00                 | 0.00          | 0.00                  |  |
| प्रबन्धन सेवाएं, तथा   |  |                     |                   |                 |                      |               |                       |  |
| (iii) Management services; and                               | 0.00   | 0.00                | 0.00              | 0.00            | 0.00                 | 0.00          | 0.00                  |  |
| (ग) किसी भी अन्य क्षमता में                                  |  |                     |                   |                 |                      |               |                       |  |
| (c) in any other capacity                                    | 0.00   | 0.00                | 0.00              | 0.00            | 0.00                 | 0.00          | 0.00                  |  |
| विज्ञापन एवं प्रचार  |  |                     |                   |                 |                      |               |                       |  |
| 11 Advertisement and publicity                               | 34516.50   | 2154.93             | 0.00              | 34516.50        | 2154.93              | 34164.47      | 2133.95               |  |
| ब्याज एवं बैंक प्रभार  |  |                     |                   |                 |                      |               |                       |  |
| 12 Interest & bank Charges                                   | 6463.99  | 123.82              | 768.88            | 6463.99         | 892.70               | 6081.99       | 1146.04               |  |

**अनुसूची 3 (जारी)**  
**SCHEDULE 3 (Contd.)**

 (रुपये लाखों में)  
 (₹ in lac)

| विवरण<br>Particulars  | गैर-संबद्ध व्यवसाय<br>Non-Linked Business |                                 | संबद्ध व्यवसाय<br>Linked Business |                         | कुल (चालू वर्ष)<br>Total (Current Year) |                         | कुल (पिछले वर्ष)<br>Total (Previous Year) |  |
|---|---|---------------------------------|-----------------------------------|-------------------------|---|-------------------------|---|--|
|   | सहभागी<br>Participating                   | गैर-सहभागी<br>Non-Participating | गैर-सहभागी<br>Non-Participating   | सहभागी<br>Participating | गैर-सहभागी<br>Non-Participating         | सहभागी<br>Participating | गैर-सहभागी<br>Non-Participating           |  |
|   |   |                                 |                                   |                         |   |                         |   |  |
| अन्य  |   |                                 |                                   |                         |   |                         |   |  |
| 13 Others   |   |                                 |                                   |                         |   |                         |   |  |
| भत्ते और कमीशन (बीमा एजेंटों के कमीशन के अलावा)                         |   |                                 |                                   |                         |   |                         |   |  |
| 1 Allowances and commission (other than commission to insurance agents) | 224451.55                                 | 3060.54                         | 4363.83                           | 224451.55               | 7424.37                                 | 266897.47               | 10278.74                                  |  |
| निवेश सम्पत्ति पर व्यय  |   |                                 |                                   |                         |   |                         |   |  |
| 2 Expense on Investment Property  | 10402.10                                  | 69.38                           | 0.00                              | 10402.10                | 69.38                                   | 10479.51                | 85.10                                     |  |
| पॉलिसी स्टैम्प  |   |                                 |                                   |                         |   |                         |   |  |
| 3 Policy stamps   | 14290.21                                  | 2636.86                         | 0.00                              | 14290.21                | 2636.86                                 | 11867.14                | 1961.24                                   |  |
| पावती स्टैम्प   |   |                                 |                                   |                         |   |                         |   |  |
| 4 Receipt stamps  | 834.50                                    | 12.71                           | 28.93                             | 834.50                  | 41.64                                   | 807.18                  | 53.36                                     |  |
| बिजली प्रभार  |   |                                 |                                   |                         |   |                         |   |  |
| 5 Electricity charges   | 23852.03                                  | 515.86                          | 826.09                            | 23852.03                | 1341.95                                 | 23179.34                | 1997.65                                   |  |
| मार्गस्थ रोकड़ तथा अन्य बीमा प्रीमियम                                   |   |                                 |                                   |                         |   |                         |   |  |
| 6 Cash in transit and other insurance premia                            | 294.53                                    | 13.36                           | 9.99                              | 294.53                  | 23.35                                   | 306.11                  | 29.83                                     |  |
| विविध व्यय  |   |                                 |                                   |                         |   |                         |   |  |
| 7 Miscellaneous expenses  | 30543.63                                  | 1104.77                         | 2682.52                           | 30543.63                | 3787.29                                 | 30767.78                | 4599.11                                   |  |
| मुख्य कार्यालय व्यय   |   |                                 |                                   |                         |   |                         |   |  |
| 8 Head Office expenses  | 0.00                                      | 0.00                            | 0.00                              | 0.00                    | 0.00                                    | 0.00                    | 0.00                                      |  |
| मूल्यहास  |   |                                 |                                   |                         |   |                         |   |  |
| 14 Depreciation   | 22216.35                                  | 658.92                          | 765.62                            | 22216.35                | 1424.54                                 | 23935.11                | 1882.28                                   |  |
| प्रीमियम इत्यादी पर सेवा कर   |   |                                 |                                   |                         |   |                         |   |  |
| 15 Service Tax on Premium Etc   | 246923.82                                 | 27229.27                        | 0.00                              | 246923.82               | 27229.27                                | 321664.91               | 27136.39                                  |  |
| <b>कुल</b>  |   |                                 |                                   |                         |   |                         |   |  |
| <b>TOTAL</b>  | <b>2096378.60</b>                         | <b>89240.73</b>                 | <b>53650.23</b>                   | <b>2096378.60</b>       | <b>142890.96</b>                        | <b>2211904.26</b>       | <b>164685.24</b>                          |  |
| <b>परिचालन व्यय</b>   |   |                                 |                                   |                         |   |                         |   |  |
| <b>OPERATING EXPENSES</b>   |   |                                 |                                   |                         |   |                         |   |  |
| भारत में  |   |                                 |                                   |                         |   |                         |   |  |
| In India  | 2092944.29                                | 89236.18                        | 53650.23                          | 2092944.29              | 142886.41                               | 2208597.13              | 164683.72                                 |  |
| भारत के बाहर  |   |                                 |                                   |                         |   |                         |   |  |
| Outside India   | 3434.31                                   | 4.55                            | 0.00                              | 3434.31                 | 4.55                                    | 3307.13                 | 1.52                                      |  |
| <b>कुल परिचालन व्यय</b>   |   |                                 |                                   |                         |   |                         |   |  |
| <b>TOTAL OPERATING EXPENSES</b>   | <b>2096378.60</b>                         | <b>89240.73</b>                 | <b>53650.23</b>                   | <b>2096378.60</b>       | <b>142890.96</b>                        | <b>2211904.26</b>       | <b>164685.24</b>                          |  |

**अनुसूची 4- अदा किया गया लाभ (शुद्ध) : 31.03.2015**

(रुपये लाखों में)

**SCHEDULE 4- BENEFITS PAID (NET) : 31.03.2015**

(₹ in lac)

| विवरण<br>Particulars                | गैर-संबद्ध व्यवसाय<br>Non-Linked Business |                                 | संबद्ध व्यवसाय<br>Linked Business |                         | कुल (चालू वर्ष)<br>Total (Current Year) |                         | कुल (पिछले वर्ष)<br>Total (Previous Year) |  |
|-------------------------------------|---|---------------------------------|-----------------------------------|-------------------------|---|-------------------------|---|--|
|                                     | सहभागी<br>Participating                   | गैर-सहभागी<br>Non-Participating | गैर-सहभागी<br>Non-Participating   | सहभागी<br>Participating | गैर-सहभागी<br>Non-Participating         | सहभागी<br>Participating | गैर-सहभागी<br>Non-Participating           |  |
| बीमा दावें                          |   |                                 |                                   |                         |   |                         |   |  |
| 1 Insurance Claims                  |   |                                 |                                   |                         |   |                         |   |  |
| (क) मृत्यु दावें                    |   |                                 |                                   |                         |   |                         |   |  |
| (a) Claims by Death                 | 846980.26                                 | 209206.86                       | 35722.62                          | 846980.26               | 244929.48                               | 774105.70               | 244811.52                                 |  |
| (ख) परिपक्वता दावें                 |   |                                 |                                   |                         |   |                         |   |  |
| (b) Claims by Maturity              | 6791441.34                                | 1218128.64                      | 155209.19                         | 6791441.34              | 1373337.83                              | 7226925.32              | 1154792.56                                |  |
| (ग) वार्षिकियाँ/पेंशन भुगतान        |   |                                 |                                   |                         |   |                         |   |  |
| (c) Annuities/Pensions in payment   | 219743.35                                 | 286251.80                       | 0.00                              | 219743.35               | 286251.80                               | 181148.37               | 260502.10                                 |  |
| (घ) अन्य लाभ                        |   |                                 |                                   |                         |   |                         |   |  |
| (d) Other benefits                  |   |                                 |                                   |                         |   |                         |   |  |
| अभ्यर्पण                            |   |                                 |                                   |                         |   |                         |   |  |
| (i) Surrenders                      | 962621.55                                 | 1368690.67                      | 2322448.60                        | 962621.55               | 3691139.27                              | 800787.00               | 5161895.84                                |  |
| नकद बोनस                            |   |                                 |                                   |                         |   |                         |   |  |
| (ii) Bonuses in cash                | 1.39                                      | 0.00                            | 0.00                              | 1.39                    | 0.00                                    | 20.91                   | 0.00                                      |  |
| अस्पताल भर्ती लाभ                   |   |                                 |                                   |                         |   |                         |   |  |
| (iii) Hospitalisation Benefits      | 0.00                                      | 593.19                          | 257.40                            | 0.00                    | 850.59                                  | 0.00                    | 755.51                                    |  |
| बड़े शल्य लाभ                       |   |                                 |                                   |                         |   |                         |   |  |
| (iv) Major Surgical Benefits        | 0.00                                      | 448.77                          | 700.39                            | 0.00                    | 1149.16                                 | 0.00                    | 1172.15                                   |  |
| आवासीय उपचार लाभ                    |   |                                 |                                   |                         |   |                         |   |  |
| (v) Domiciliary Treatment Benefits  | 0.00                                      | 0.00                            | 615.35                            | 0.00                    | 615.35                                  | 0.00                    | 280.11                                    |  |
| दिन देखभाल लाभ                      |   |                                 |                                   |                         |   |                         |   |  |
| (vi) Day Care Benefits              | 0.00                                      | 106.22                          | 0.00                              | 0.00                    | 106.22                                  | 0.00                    | 59.76                                     |  |
| अन्य दावा लागत                      |   |                                 |                                   |                         |   |                         |   |  |
| (vii) Other Claims Cost             | 467.23                                    | 361.60                          | 6.18                              | 467.23                  | 367.78                                  | 617.28                  | 266.92                                    |  |
| (पुर्नबीमा में अंतरित राशि):        |   |                                 |                                   |                         |   |                         |   |  |
| 2 (Amount ceded in reinsurance):    |   |                                 |                                   |                         |   |                         |   |  |
| (क) मृत्यु दावें                    |   |                                 |                                   |                         |   |                         |   |  |
| (a) Claims by Death                 | (2152.75)                                 | (4329.28)                       | (10.00)                           | (2152.75)               | (4339.28)                               | (6906.47)               | 989.20                                    |  |
| (ख) परिपक्वता दावें                 |   |                                 |                                   |                         |   |                         |   |  |
| (b) Claims by Maturity              | 0.00                                      | 0.00                            | 0.00                              | 0.00                    | 0.00                                    | 0.00                    | 0.00                                      |  |
| (ग) वार्षिकियाँ/पेंशन भुगतान        |   |                                 |                                   |                         |   |                         |   |  |
| (c) Annuities/Pensions in payment   | 0.00                                      | 0.00                            | 0.00                              | 0.00                    | 0.00                                    | 0.00                    | 0.00                                      |  |
| (घ) अन्य लाभ                        |   |                                 |                                   |                         |   |                         |   |  |
| (d) Other benefits                  | 0.00                                      | (517.35)                        | (418.35)                          | 0.00                    | (935.70)                                | 0.00                    | (665.58)                                  |  |
| पुर्नबीमा में स्वीकृत राशि:         |   |                                 |                                   |                         |   |                         |   |  |
| 3 Amount accepted in reinsurance:   |   |                                 |                                   |                         |   |                         |   |  |
| (क) मृत्यु दावें                    |   |                                 |                                   |                         |   |                         |   |  |
| (a) Claims by Death                 | 0.00                                      | 0.00                            | 0.00                              | 0.00                    | 0.00                                    | (4.65)                  | 0.00                                      |  |
| (ख) परिपक्वता दावें                 |   |                                 |                                   |                         |   |                         |   |  |
| (b) Claims by Maturity              | 0.00                                      | 0.00                            | 0.00                              | 0.00                    | 0.00                                    | 0.00                    | 0.00                                      |  |
| (ग) वार्षिकियाँ/पेंशन भुगतान        |   |                                 |                                   |                         |   |                         |   |  |
| (c) Annuities/Pensions in payment   | 0.00                                      | 0.00                            | 0.00                              | 0.00                    | 0.00                                    | 0.00                    | 0.00                                      |  |
| (घ) अन्य लाभ                        |   |                                 |                                   |                         |   |                         |   |  |
| (d) Other benefits                  | 0.00                                      | 0.00                            | 0.00                              | 0.00                    | 0.00                                    | 0.00                    | 0.00                                      |  |
| <b>कुल</b>                          |   |                                 |                                   |                         |   |                         |   |  |
| <b>TOTAL</b>                        | <b>8819102.37</b>                         | <b>3078941.12</b>               | <b>2514531.38</b>                 | <b>8819102.37</b>       | <b>5593472.50</b>                       | <b>8976693.46</b>       | <b>6824860.09</b>                         |  |
| दावेदारों को अदा किया गया लाभ:      |   |                                 |                                   |                         |   |                         |   |  |
| <b>BENEFITS PAID TO CLAIMANTS:</b>  |   |                                 |                                   |                         |   |                         |   |  |
| भारत में                            |   |                                 |                                   |                         |   |                         |   |  |
| 1 In India                          | 8794768.28                                | 3078925.48                      | 2514281.69                        | 8794768.28              | 5593207.17                              | 8954639.33              | 6824569.58                                |  |
| भारत के बाहर                        |   |                                 |                                   |                         |   |                         |   |  |
| 2 Outside India                     | 24334.09                                  | 15.64                           | 249.69                            | 24334.09                | 265.33                                  | 22054.13                | 290.51                                    |  |
| <b>कुल अदा किया गया लाभ (शुद्ध)</b> |   |                                 |                                   |                         |   |                         |   |  |
| <b>Total Benefits paid (Net)</b>    | <b>8819102.37</b>                         | <b>3078941.12</b>               | <b>2514531.38</b>                 | <b>8819102.37</b>       | <b>5593472.50</b>                       | <b>8976693.46</b>       | <b>6824860.09</b>                         |  |

**अनुसूची**                      **5- शेयर पूँजी : 31.03.2015**  
**SCHEDULE**                      **5- SHARE CAPITAL : 31.03.2015**

 (रुपये लाखों में)  
 (₹ in lac)

| विवरण<br>Particulars   | गैर-संबद्ध व्यवसाय<br>Non-linked<br>Business | संबद्ध व्यवसाय<br>Linked<br>Business | कुल चालू वर्ष<br>Total<br>Current Year | कुल पिछले वर्ष<br>Total Previous<br>Year |
|--|--|--------------------------------------|--|--|
| अभिदत्त पूँजी<br>(जीवन बीमा निगम अधिनियम, 1956 के खण्ड 5 के तहत केन्द्रीय सरकार द्वारा प्रदत्त)<br>Subscribed Capital<br>(Provided by the Central Government in terms of Section 5 of the Life Insurance Corporation Act,1956) | 10000.00                                     | 0.00                                 | 10000.00                               | 10000.00                                 |
| <b>कुल<br/>TOTAL</b>   | <b>10000.00</b>                              | <b>0.00</b>                          | <b>10000.00</b>                        | <b>10000.00</b>                          |
| शेयर पूँजी<br><b>SHARE CAPITAL</b>   |  |                                      |  |  |
| भारत में<br>In India   | 10000.00                                     | 0.00                                 | 10000.00                               | 10000.00                                 |
| भारत के बाहर<br>Out of India   | 0.00   | 0.00                                 | 0.00                                   | 0.00                                     |
| <b>कुल<br/>Total</b>   | <b>10000.00</b>                              | <b>0.00</b>                          | <b>10000.00</b>                        | <b>10000.00</b>                          |

| अनुसूची<br>SCHEDULE  | 6- आरक्षित निधि एवं अधिशेष (शेयरधारकों के) : 31.03.2015<br>6- RESERVES & SURPLUS (SHAREHOLDERS): 31.3.2015 |                                      |  | (रुपये लाखों में)<br>(₹ in lac)          |  |
|--|--|--------------------------------------|--|--|--|
| विवरण<br>Particulars   | गैर-संबद्ध व्यवसाय<br>Non-linked<br>Business   | संबद्ध व्यवसाय<br>Linked<br>Business | कुल चालू वर्ष<br>Total<br>Current Year | कुल पिछले वर्ष<br>Total Previous<br>Year |  |
| 1 पूँजी आरक्षित निधि<br>Capital Reserve  | 0.00   | 0.00                                 | 0.00                                   | 0.00                                     |  |
| 2 पूँजी मोचन आरक्षित निधि<br>Capital Redemption Reserve  | 0.00   | 0.00                                 | 0.00                                   | 0.00                                     |  |
| 3 शेयर प्रीमियम<br>Share Premium   | 0.00   | 0.00                                 | 0.00                                   | 0.00                                     |  |
| 4 पुनर्मूल्यांकन आरक्षित निधि<br>Revaluation Reserve   |  |                                      |  |  |  |
| प्रारंभिक शेष<br>Opening Balance   | 0.00   | 0.00                                 | 0.00                                   | 0.00                                     |  |
| वर्ष के दौरान योग<br>Additions during the year   | 0.00   | 0.00                                 | 0.00                                   | 0.00                                     |  |
| वर्ष के दौरान कटौतियाँ<br>Deductions during the year   | 0.00   | 0.00                                 | 0.00                                   | 0.00                                     |  |
| इत शेष<br>Closing Balance  | 0.00   | 0.00                                 | 0.00                                   | 0.00                                     |  |
| 5 सामान्य आरक्षित निधि<br>General Reserves   |  |                                      |  |  |  |
| प्रारंभिक शेष<br>Opening Balance   | 42999.67   | 0.00                                 | 42999.67                               | 40758.06                                 |  |
| वर्ष के दौरान योग<br>Additions during the year   | 2073.18  | 0.00                                 | 2073.18                                | 2241.61                                  |  |
| वर्ष के दौरान कटौतियाँ<br>Deductions during the year   | 0.00   | 0.00                                 | 0.00                                   | 0.00                                     |  |
| इत शेष<br>Closing Balance  | 45072.85   | 0.00                                 | 45072.85                               | 42999.67                                 |  |
| घटाइए : लाभ-हानि लेखों में नामें अधिशेष, यदि कोई हो<br>Less : Debit balance in Profit and Loss Account, if any | 0.00   | 0.00                                 | 0.00                                   | 0.00                                     |  |
| घटाइए : पुनर्खरीद के लिए प्रयुक्त राशि<br>Less : Amount utilized for Buy-back                                  | 0.00   | 0.00                                 | 0.00                                   | 0.00                                     |  |
| 6 आपातकालीन आरक्षित निधि<br>Catastrophe Reserve  | 0.00   | 0.00                                 | 0.00                                   | 0.00                                     |  |
| अन्य आरक्षित निधि : विनिमय उतार चढ़ाव आरक्षित निधि<br>7 Other Reserves : Exchange Fluctuation Reserve          | (1.71)   | 0.00                                 | (1.71)                                 | 0.70                                     |  |
| लाभ - हानि लेखों में शेष लाभ   |  |                                      |  |  |  |
| 8 Balance of profit in Profit and Loss Account   | 0.00   | 0.00                                 | 0.00                                   | 0.00                                     |  |
| <b>कुल<br/>Total</b>   | <b>45071.14</b>  | <b>0.00</b>                          | <b>45071.14</b>                        | <b>43000.37</b>                          |  |
| <b>आरक्षित निधि एवं अधिशेष (शेयरधारकों के)<br/>RESERVES &amp; SURPLUS (SHAREHOLDERS)</b>                       |  |                                      |  |  |  |
| भारत में<br>In India   | 25064.03   | 0.00                                 | 25064.03                               | 24666.37                                 |  |
| भारत के बाहर<br>Out of India   | 20007.11   | 0.00                                 | 20007.11                               | 18334.00                                 |  |
| <b>कुल<br/>Total</b>   | <b>45071.14</b>  | <b>0.00</b>                          | <b>45071.14</b>                        | <b>43000.37</b>                          |  |

**अनुसूची 6क- बीमा आरक्षित निधि (पालिसीधारकों के) : 31.03.2015**  
**SCHEDULE 6A- INSURANCE RESERVES (POLICYHOLDERS): 31.3.2015**

 (रुपये लाखों में)  
 (₹ in lac)

| विवरण<br>Particulars   | गैर-संबद्ध व्यवसाय<br>Non-linked<br>Business | संबद्ध व्यवसाय<br>Linked<br>Business | कुल चालू वर्ष<br>Total<br>Current Year | कुल पिछले वर्ष<br>Total Previous<br>Year |
|--|--|--------------------------------------|--|--|
| 1 पूँजी आरक्षित निधि<br>Capital Reserve  | 0.00   | 0.00                                 | 0.00                                   | 0.00                                     |
| 2 पूँजी मोचन आरक्षित निधि<br>Capital Redemption Reserve  | 0.00   | 0.00                                 | 0.00                                   | 0.00                                     |
| 3 शेयर प्रीमियम<br>Share Premium   | 0.00   | 0.00                                 | 0.00                                   | 0.00                                     |
| 4 पुर्नमूल्यांकन आरक्षित निधि<br>Revaluation Reserve   |  |                                      |  |  |
| प्रारंभिक शेष<br>Opening Balance   | 814063.38                                    | 0.00                                 | 814063.38                              | 591111.15                                |
| वर्ष के दौरान योग<br>Additions during the year   | 0.00   | 0.00                                 | 0.00                                   | 222952.23                                |
| वर्ष के दौरान कटौतियाँ<br>Deductions during the year   | 3282.09                                      | 0.00                                 | 3282.09                                | 0.00                                     |
| इत शेष<br>Closing Balance  | 810781.29                                    | 0.00                                 | 810781.29                              | 814063.38                                |
| 5 सामान्य आरक्षित निधि<br>General Reserves   |  |                                      |  |  |
| प्रारंभिक शेष<br>Opening Balance   | 41.74  | 0.00                                 | 41.74                                  | 41.74                                    |
| वर्ष के दौरान योग<br>Additions during the year   | 0.00   | 0.00                                 | 0.00                                   | 0.00                                     |
| वर्ष के दौरान कटौतियाँ<br>Deductions during the year   | 0.00   | 0.00                                 | 0.00                                   | 0.00                                     |
| इत शेष<br>Closing Balance  | 41.74  | 0.00                                 | 41.74                                  | 41.74                                    |
| घटाइए : लाभ-हानि लेखों में नामें अधिशेष, यदि कोई हो<br>Less : Debit balance in Profit and Loss Account, if any | 0.00   | 0.00                                 | 0.00                                   | 0.00                                     |
| घटाइए : पुर्नखरीद के लिए प्रयुक्त राशि<br>Less : Amount utilized for Buy-back                                  | 0.00   | 0.00                                 | 0.00                                   | 0.00                                     |
| 6 समकरण आरक्षित निधि<br>Equalisation Reserve   |  |                                      |  |  |
| प्रारंभिक शेष<br>Opening Balance   | 0.00   | 0.00                                 | 0.00                                   | 0.00                                     |
| वर्ष के दौरान योग<br>Additions during the year   | 0.00   | 0.00                                 | 0.00                                   | 0.00                                     |
| वर्ष के दौरान कटौतियाँ<br>Deductions during the year   | 0.00   | 0.00                                 | 0.00                                   | 0.00                                     |
| इत शेष<br>Closing Balance  | 0.00   | 0.00                                 | 0.00                                   | 0.00                                     |
| 7 आपातकालीन आरक्षित निधि<br>Catastrophe Reserve  | 0.00   | 0.00                                 | 0.00                                   | 0.00                                     |
| 8 अन्य आरक्षित निधि :<br>Other Reserves :  |  |                                      |  |  |
| निवेश आरक्षित निधि<br>(i) Investment Reserve   | 0.00   | 0.00                                 | 0.00                                   | 0.00                                     |
| विनिमय उतार चढ़ाव आरक्षित निधि<br>(ii) Exchange Fluctuation Reserve  | 31744.77                                     | 27.01                                | 31771.78                               | 47028.42                                 |
| लाभ - हानि लेखों में शेष लाभ<br>Balance of profit in Profit and Loss Account                                   | 0.00   | 0.00                                 | 0.00                                   | 0.00                                     |
| <b>कुल<br/>Total</b>   | <b>842567.80</b>                             | <b>27.01</b>                         | <b>842594.81</b>                       | <b>861133.54</b>                         |
| <b>बीमा आरक्षित निधि (पालिसीधारकों के)<br/>INSURANCE RESERVES (POLICYHOLDERS)</b>                              |  |                                      |  |  |
| भारत में<br>In India   | 819066.57                                    | 0.00                                 | 819066.57                              | 825598.22                                |
| भारत के बाहर<br>Out of India   | 23501.23                                     | 27.01                                | 23528.24                               | 35535.32                                 |
| <b>कुल<br/>Total</b>   | <b>842567.80</b>                             | <b>27.01</b>                         | <b>842594.81</b>                       | <b>861133.54</b>                         |



**अनुसूची**                      7- उधारी : 31.03.2015  
**SCHEDULE**                      7- BORROWINGS : 31.3.2015

(रुपये लाखों में)  
(₹ in lac)

| विवरण<br>Particulars        | गैर-संबद्ध व्यवसाय<br>Non-linked<br>Business | संबद्ध व्यवसाय<br>Linked<br>Business | कुल चालू वर्ष<br>Total<br>Current Year | कुल पिछले वर्ष<br>Total Previous<br>Year |
|-----------------------------|--|--------------------------------------|--|--|
| ऋण-पत्र / बन्ध-पत्र         |  |                                      |  |  |
| 1    Debentures/Bonds       | 0.00   | 0.00                                 | 0.00                                   | 0.00                                     |
| बैंक                        |  |                                      |  |  |
| 2    Banks                  | 0.00   | 0.00                                 | 0.00                                   | 0.00                                     |
| वित्तीय संस्थान             |  |                                      |  |  |
| 3    Financial Institutions | 0.00   | 0.00                                 | 0.00                                   | 0.00                                     |
| अन्य                        |  |                                      |  |  |
| 4    Others                 | 0.00   | 0.00                                 | 0.00                                   | 0.00                                     |
| <b>कुल</b>                  |  |                                      |  |  |
| <b>TOTAL</b>                | <b>0.00</b>                                  | <b>0.00</b>                          | <b>0.00</b>                            | <b>0.00</b>                              |
| <b>उधारी</b>                |  |                                      |  |  |
| <b>BORROWINGS</b>           |  |                                      |  |  |
| भारत में                    |  |                                      |  |  |
| In India                    | 0.00   | 0.00                                 | 0.00                                   | 0.00                                     |
| भारत के बाहर                |  |                                      |  |  |
| Outside India               | 0.00   | 0.00                                 | 0.00                                   | 0.00                                     |
| <b>कुल</b>                  |  |                                      |  |  |
| <b>TOTAL</b>                | <b>0.00</b>                                  | <b>0.00</b>                          | <b>0.00</b>                            | <b>0.00</b>                              |

अनुसूची 8- निवेश (शेयरधारकों के) : 31.03.2015

(रुपये लाखों में)

SCHEDULE 8- INVESTMENTS (SHAREHOLDERS): 31.3.2015

(₹ in lac)

| विवरण<br>Particulars  | गैर-संबद्ध व्यवसाय<br>Non-linked<br>Business | संबद्ध व्यवसाय<br>Linked<br>Business | कुल चालू वर्ष<br>Total<br>Current Year | कुल पिछले वर्ष<br>Total Previous<br>Year |
|---|--|--------------------------------------|--|--|
| <b>दीर्घावधि निवेश</b><br><b>LONG TERM INVESTMENTS</b>  |  |                                      |  |  |
| 1 खजाने की बिलों सहित सरकारी प्रतिभूतियाँ तथा गारंटी बन्ध-पत्र<br>Government securities and Government<br>guaranteed bonds including Treasury Bills           | 13747.50                                     | 0.00                                 | 13747.50                               | 19858.73                                 |
| 2 अन्य अनुमोदित प्रतिभूतियाँ<br>Other Approved Securities   | 0.00   | 0.00                                 | 0.00                                   | 0.00                                     |
| 3 अन्य निवेश<br>Other Investments   |  |                                      |  |  |
| (क) शेयर<br>(a) Shares  |  |                                      |  |  |
| (कक) इक्विटी<br>(aa) Equity   | 5112.43                                      | 0.00                                 | 5112.43                                | 5219.59                                  |
| (खख) अधिमानी<br>(bb) Preference   | 0.00   | 0.00                                 | 0.00                                   | 0.00                                     |
| (ख) सहयोग निधि<br>(b) Mutual Funds  | 0.00   | 0.00                                 | 0.00                                   | 0.00                                     |
| (ग) व्युत्पन्न प्रपत्र<br>(c) Derivative Instruments  | 0.00   | 0.00                                 | 0.00                                   | 0.00                                     |
| (घ) ऋण-पत्र / बंध-पत्र<br>(d) Debentures/Bonds  | 1139.07                                      | 0.00                                 | 1139.07                                | 1163.24                                  |
| (ङ) अन्य प्रतिभूतियाँ : यू टी आई II कैपिटल में प्रारम्भिक अशंदान<br>(e) Other Securities : Initial Contribution to UTI II Capital                             | 186.71                                       | 0.00                                 | 186.71                                 | 186.71                                   |
| (च) सहायक/सहभागी/संयुक्त उद्यम<br>(f) Subsidiaries/Associates/Joint Ventures  | 24379.85                                     | 0.00                                 | 24379.85                               | 24379.85                                 |
| (छ) निवेश संपत्तियाँ - संपदा<br>(g) Investment Properties - Real Estate   | 0.00   | 0.00                                 | 0.00                                   | 0.00                                     |
| 4 बुनियादी सुविधाओं तथा सामाजिक क्षेत्र में निवेश<br>Investments in Infrastructure and Social Sector  | 0.00   | 0.00                                 | 0.00                                   | 0.00                                     |
| 5 अनुमोदित निवेशों के अतिरिक्त अन्य निवेश<br>Other than Approved Investments  | 0.00   | 0.00                                 | 0.00                                   | 0.00                                     |
| <b>अल्पावधि निवेश</b><br><b>SHORT TERM INVESTMENTS</b>  |  |                                      |  |  |
| 1 खजाने की बिलों सहित सरकारी प्रतिभूतियाँ<br>तथा सरकारी गारंटी बन्ध पत्र<br>Government securities and Government<br>guaranteed bonds including Treasury Bills | 6054.93                                      | 0.00                                 | 6054.93                                | 0.00                                     |
| 2 अन्य अनुमोदित प्रतिभूतियाँ<br>Other Approved Securities   | 0.00   | 0.00                                 | 0.00                                   | 0.00                                     |
| 3 अन्य निवेश<br>Other Investments   |  |                                      |  |  |
| (क) शेयर<br>(a) Shares  |  |                                      |  |  |
| (कक) इक्विटी<br>(aa) Equity   | 0.00   | 0.00                                 | 0.00                                   | 0.00                                     |
| (खख) अधिमानी<br>(bb) Preference   | 0.00   | 0.00                                 | 0.00                                   | 0.00                                     |
| (ख) सहयोग निधि<br>(b) Mutual Funds  | 0.00   | 0.00                                 | 0.00                                   | 0.00                                     |
| (ग) व्युत्पन्न प्रपत्र<br>(c) Derivative Instruments  | 0.00   | 0.00                                 | 0.00                                   | 0.00                                     |

| अनुसूची<br>SCHEDULE  | 8 (जारी)<br>8 (Contd.)                       | (रुपये लाखों में)<br>(₹ in lac)      |  |  |
|--|--|--------------------------------------|--|--|
| विवरण<br>Particulars   | गैर-संबद्ध व्यवसाय<br>Non-linked<br>Business | संबद्ध व्यवसाय<br>Linked<br>Business | कुल चालू वर्ष<br>Total<br>Current Year | कुल पिछले वर्ष<br>Total Previous<br>Year |
| (घ) ऋण-पत्र / बन्ध-पत्र<br>(d) Debentures/Bonds  | 0.00   | 0.00                                 | 0.00                                   | 0.00                                     |
| (ङ) अन्य प्रतिभूतियाँ<br>(e) Other Securities  | 0.00   | 0.00                                 | 0.00                                   | 0.00                                     |
| (च) सहायक<br>(f) Subsidiaries  | 0.00   | 0.00                                 | 0.00                                   | 0.00                                     |
| (छ) निवेश संपत्तियाँ - संपदा<br>(g) Investment properties - Real Estate                              | 0.00   | 0.00                                 | 0.00                                   | 0.00                                     |
| बुनियादी सुविधाओं तथा सामाजिक क्षेत्र में निवेश<br>4 Investments in Infrastructure and Social Sector | 0.00   | 0.00                                 | 0.00                                   | 0.00                                     |
| अनुमोदित निवेशों के अतिरिक्त अन्य निवेश<br>5 Other than Approved Investments                         | 0.00   | 0.00                                 | 0.00                                   | 0.00                                     |
| <b>कुल<br/>TOTAL</b>   | <b>50620.49</b>                              | <b>0.00</b>                          | <b>50620.49</b>                        | <b>50808.12</b>                          |
| <b>निवेश (शयरधारकों के)<br/>INVESTMENTS (SHAREHOLDERS)</b>   |  |                                      |  |  |
| भारत में   |  |                                      |  |  |
| 1 In India   | 20870.39                                     | 0.00                                 | 20870.39                               | 20879.62                                 |
| भारत के बाहर   |  |                                      |  |  |
| 2 Outside India  | 29750.10                                     | 0.00                                 | 29750.10                               | 29928.50                                 |
| <b>कुल<br/>TOTAL</b>   | <b>50620.49</b>                              | <b>0.00</b>                          | <b>50620.49</b>                        | <b>50808.12</b>                          |

| टिप्पणी : सहायक / सहभागी / संयुक्त उपक्रम में निवेश<br>जी. बी. नि. पेन्शन फंड लिमिटेड<br>जी. बी. नि. कार्ड सर्विसेस लिमिटेड<br>जी. बी. नि. (अंतरराष्ट्रीय) बी.एस.सी (सी), बहरेन<br>केनइंडिया एश्योरेन्स कंपनी लिमिटेड<br>जी. बी. नि. (नेपाल) लिमिटेड<br>जी. बी. नि. (लंका) लिमिटेड<br>सहकारी बीमा के लिए सऊदी भारतीय कंपनी<br>जी. बी. नि. (सिंगापुर) पी.टी.ई. लिमिटेड<br><b>कुल</b> | NOTE: Investments in Subsidiaries/Associates/JV :<br>LIC Pension Fund Ltd<br>LIC Card Services Ltd<br>LIC (International)B.S.C ( c ) , Baharian<br>Kennindia Assurance Co. Ltd.<br>LIC (Nepal) Ltd.<br>LIC (Lanka) Ltd<br>Saudi Indian Company for Cooperative Insurance<br>LIC Insurance Corporation (Singapore) Pte Ltd<br><b>TOTAL</b> | (₹ लाखों में)<br>(₹ in lac)<br>3000.00<br>100.00<br>5929.27<br>78.15<br>1239.69<br>1688.46<br>1204.41<br>11139.87<br><b>24379.85</b> |
|---|---|--|
|   |   |  |

टिप्पणी: 31.3.2015 को सकल सूचीबद्ध इक्विटी प्रतिभूतियों# के अलावा अन्य में एलआईसी के निवेश की राशि और उसका बाजार मूल्य  
NOTE: Aggregate amount of LIC's investment in other than listed equity securities# and the marketvalue thereof as at 31.3.2015

सूचीबद्ध इक्विटी के अलावा अन्य का बही मूल्य  
Book value of other than listed equity ₹ 328670683  
सूचीबद्ध इक्विटी के अलावा अन्य का बाजार मूल्य\*  
Market value of other than listed equity\* ₹ 328670683  
# कारपोरेट मामलों में मंत्रालय की साइट पर उपलब्ध स्थिति के आधार पर  
# based on status available on Ministry of Corporate Affairs site  
\* कमी के लिए बुक वैल्यू कम प्रावधान  
\* Book value less provision for diminution

अनुसूची 8क - निवेश (पालिसीधारकों के) : 31.03.2015

(रुपये लाखों में)

SCHEDULE 8A – INVESTMENTS (POLICYHOLDERS): 31.3.2015

(₹ in lac)

| विवरण<br>Particulars  | गैर-संबद्ध व्यवसाय<br>Non-linked<br>Business | संबद्ध व्यवसाय<br>Linked<br>Business | कुल चालू वर्ष<br>Total<br>Current Year | कुल पिछले वर्ष<br>Total Previous<br>Year |
|---|--|--------------------------------------|--|--|
| <b>दीर्घावधि निवेश</b><br><b>LONG TERM INVESTMENTS</b>  |  |                                      |  |  |
| खजाने की बिलों सहित सरकारी प्रतिभूतियाँ तथा गारंटी बन्ध-पत्र<br>Government securities and Government<br>guaranteed bonds including Treasury Bills           | 99726760.27                                  | 0.00                                 | 99726760.27                            | 81185190.45                              |
| अन्य अनुमोदित प्रतिभूतियाँ<br>Other Approved Securities   | 2376186.59                                   | 0.00                                 | 2376186.59                             | 2369600.31                               |
| अन्य निवेश<br>Other Investments   |  |                                      |  |  |
| (क) शेयर<br>(a) Shares  |  |                                      |  |  |
| (कक) इक्विटी<br>(aa) Equity   | 33150774.92                                  | 0.00                                 | 33150774.92                            | 25509242.15                              |
| (खख) अधिमानी<br>(bb) Preference   | 3967.60                                      | 0.00                                 | 3967.60                                | 3988.51                                  |
| (ख) सहयोग निधि<br>(b) Mutual Funds  | 157553.31                                    | 0.00                                 | 157553.31                              | 0.00                                     |
| (ग) व्युत्पन्न प्रपत्र<br>(c) Derivative Instruments  | 0.00   | 0.00                                 | 0.00                                   | 0.00                                     |
| (घ) ऋण-पत्र / बंध-पत्र<br>(d) Debentures/Bonds  | 9950978.46                                   | 0.00                                 | 9950978.46                             | 10448914.39                              |
| (ङ) अन्य प्रतिभूतियाँ :<br>(e) Other Securities :   |  |                                      |  |  |
| भारत सरकार के साथ विशेष जमा<br>Special Deposit with Government of India   | 0.00   | 0.00                                 | 0.00                                   | 0.00                                     |
| सामाजिक सुरक्षा निधि के साथ जमा<br>Deposits with Social Security Fund   | 15540.00                                     | 0.00                                 | 15540.00                               | 15540.00                                 |
| अन्य प्रतिभूतियाँ तथा बन्ध-पत्र<br>Other Securities & Bonds   | 22739.90                                     | 0.00                                 | 22739.90                               | 21516.75                                 |
| यू.टी.आई. II कैपिटल में प्रारंभिक अंशदान<br>Initial Contribution to UTI II Capital  | 22883.39                                     | 0.00                                 | 22883.39                               | 22883.39                                 |
| (च) सहायक/सहभागी/संयुक्त उद्यम<br>(f) Subsidiaries/Associates/Joint Ventures  | 107922.01                                    | 0.00                                 | 107922.01                              | 107922.01                                |
| (छ) निवेश संपत्तियाँ – संपदा<br>(g) Investment Properties - Real Estate   | 958259.25                                    | 0.00                                 | 958259.25                              | 962109.88                                |
| बुनियादी सुविधाओं तथा सामाजिक क्षेत्र में निवेश<br>Investments in Infrastructure and Social Sector  | 15538919.80                                  | 0.00                                 | 15538919.80                            | 13120646.60                              |
| अनुमोदित निवेशों के अतिरिक्त अन्य निवेश<br>Other than Approved Investments  | 2897494.42                                   | 0.00                                 | 2897494.42                             | 3027209.34                               |
| संदिग्ध निवेशों के लिए प्रावधान<br>Provision for Doubtful Investments   | (236781.36)                                  | 0.00                                 | (236781.36)                            | (241552.97)                              |
| <b>अल्पावधि निवेश</b><br><b>SHORT TERM INVESTMENTS</b>  |  |                                      |  |  |
| खजाने की बिलों सहित सरकारी प्रतिभूतियाँ<br>तथा सरकारी गारंटी बन्ध पत्र<br>Government securities and Government<br>guaranteed bonds including Treasury Bills | 1273749.40                                   | 0.00                                 | 1273749.40                             | 1127568.55                               |
| अन्य अनुमोदित प्रतिभूतियाँ<br>Other Approved Securities   | 0.00   | 0.00                                 | 0.00                                   | 0.00                                     |

| अनुसूची<br>SCHEDULE  | 8क (जारी)<br>8A (Contd.)   | (रुपये लाखों में)<br>(₹ in lac)      |  |  |
|----------------------|--|--------------------------------------|--|--|
| विवरण<br>Particulars | गैर-संबद्ध व्यवसाय<br>Non-linked<br>Business   | संबद्ध व्यवसाय<br>Linked<br>Business | कुल चालू वर्ष<br>Total<br>Current Year | कुल पिछले वर्ष<br>Total Previous<br>Year |
| 3                    | अन्य निवेश<br>Other Investments  |                                      |  |  |
|                      | (क) शेयर<br>(a) Shares   |                                      |  |  |
|                      | (कक) इक्विटी<br>(aa) Equity  | 0.00                                 | 0.00                                   | 0.00                                     |
|                      | (खख) अधिमानी<br>(bb) Preference  | 0.00                                 | 0.00                                   | 0.00                                     |
|                      | (ख) सहयोग निधि<br>(b) Mutual Funds   | 221817.67                            | 0.00                                   | 221817.67                                |
|                      | (ग) व्युत्पन्न प्रपत्र<br>(c) Derivative Instruments   | 0.00                                 | 0.00                                   | 0.00                                     |
|                      | (घ) ऋण-पत्र / बंध-पत्र<br>(d) Debentures/Bonds   | 602235.25                            | 0.00                                   | 602235.25                                |
|                      | (ङ) अन्य प्रतिभूतियों<br>(e) Other Securities  |                                      |  |  |
|                      | व्यावसायिक पेपर<br>Commercial Papers   | 0.00                                 | 0.00                                   | 0.00                                     |
|                      | (च) सहायक<br>(f) Subsidiaries  | 0.00                                 | 0.00                                   | 0.00                                     |
|                      | (छ) निवेश संपत्तियाँ - संपदा<br>(g) Investments Properties- Real Estate                            | 0.00                                 | 0.00                                   | 0.00                                     |
|                      | बुनियादी सुविधाओं तथा सामाजिक क्षेत्र में निवेश<br>Investments in Infrastructure and Social Sector | 915350.02                            | 0.00                                   | 915350.02                                |
|                      | अनुमोदित निवेशों के अतिरिक्त अन्य निवेश<br>Other than Approved Investments                         | 182197.93                            | 0.00                                   | 182197.93                                |
|                      | संदिग्ध तथा उपमानक परिसम्पत्तियों के लिए प्रावधान<br>Provision for Doubtful and substandard assets | (114403.44)                          | 0.00                                   | (114403.44)                              |
|                      | <b>कुल</b><br><b>TOTAL</b>   | <b>167774145.39</b>                  | <b>0.00</b>                            | <b>167774145.39</b>                      |
|                      | <b>निवेश (पालिसीधारकों के)</b><br><b>INVESTMENTS (POLICYHOLDERS)</b>                               |                                      |  |  |
|                      | भारत में   |                                      |  |  |
| 1                    | In India   | 167523288.81                         | 0.00                                   | 167523288.81                             |
|                      | भारत के बाहर   |                                      |  |  |
| 2                    | Outside India  | 250856.58                            | 0.00                                   | 250856.58                                |
|                      | <b>कुल</b><br><b>TOTAL</b>   | <b>167774145.39</b>                  | <b>0.00</b>                            | <b>167774145.39</b>                      |

टिप्पणी : सहायक / सहभागी / संयुक्त उपक्रम में निवेश  
 जी. बी. नि. नोमूरा म्यूच्युअल फंड एएमसी लि.  
 जी. बी. नि. गृह वित्त लि.  
 जी. बी. नि. म्यूच्युअल फंड प्रारंभिक योगदान  
 जी. बी. नि. नोमूरा म्यूच्युअल फंड ट्रस्टी कं. प्रा. लि.  
 जी. बी. नि. एचएफएल ऐसेट मैनेजमेंट कं. लि.  
 जी. बी. नि. (अंतरराष्ट्रीय) बी.एसी.सी. (सी) बहरेन  
 इंडिया इन्फ्राडेब्ट लि.  
**कुल**

NOTE: Investments in Subsidiaries/Associates/JV :  
 LIC Nomura Mutual Fund Asset Management Co. Ltd.  
 LIC Housing Finance Ltd.  
 LIC Mutual Fund Initial Contribution.  
 LIC Nomura Mutual Fund Trustee Co Pvt Ltd.  
 LIC HFL Asset Management Co. Ltd.  
 LIC (International) B.S.C.(c) , Bahrain  
 India Infradebt Ltd.  
**TOTAL**

(₹ in lac)  
 495.00  
 98599.11  
 200.00  
 0.49  
 49.44  
 5577.97  
 3000.00  
**107922.01**

टिप्पणी: 31.3.2015 को सकल सूचीबद्ध इक्विटी प्रतिभूतियों# के अलावा अन्य में एलआईसी के निवेश की राशि और उसका बाजार मूल्य

NOTE: Aggregate amount of LIC's investment in other than listed equity securities# and the marketvalue thereof as at 31.3.2015

सूचीबद्ध इक्विटी के अलावा अन्य का बही मूल्य  
 Book value of other than listed equity ₹ 18981479137

सूचीबद्ध इक्विटी के अलावा अन्य का बाजार मूल्य\*  
 Market value of other than listed equity\* ₹ 16024861844

# कारपोरेट मामलों में मंत्रालय की साइट पर उपलब्ध स्थिति के आधार पर

# based on status available on Ministry of Corporate Affairs site

\* कमी के लिए बुक वैल्यू कम प्रावधान

\* Book value less provision for diminution

| अनुसूची<br>SCHEDULE           | 8ख (जारी)<br>8B (Contd.)  | (रुपये लाखों में)<br>(₹ in lac)      |  |   |            |
|-------------------------------|---|--------------------------------------|--|---|------------|
| विवरण<br>Particulars          | गैर-संबद्ध व्यवसाय<br>Non-linked<br>Business  | संबद्ध व्यवसाय<br>Linked<br>Business | कुल चालू वर्ष<br>Total<br>Current Year | कुल पिछले वर्ष<br>Total<br>Previous<br>Year |            |
| <b>दीर्घावधि निवेश</b>        |   |                                      |  |   |            |
| <b>LONG TERM INVESTMENTS</b>  |   |                                      |  |   |            |
| 1                             | खजाने की बिलों सहित सरकारी प्रतिभूतियाँ तथा गारंटी बन्ध-पत्र<br>Government securities and Government<br>guaranteed bonds including Treasury Bills           | 0.00                                 | 2643551.35                             | 2643551.35                                  | 2294163.12 |
| 2                             | अन्य अनुमोदित प्रतिभूतियाँ<br>Other Approved Securities   | 0.00                                 | 71373.69                               | 71373.69                                    | 70945.44   |
| 3                             | अन्य निवेश<br>Other Investments   |                                      |  |   |            |
|                               | (क) शेयर<br>(a) Shares  |                                      |  |   |            |
|                               | (कक) इक्विटी<br>(aa) Equity   | 0.00                                 | 4905721.29                             | 4905721.29                                  | 5603627.46 |
|                               | (खख) अधिमानी<br>(bb) Preference   | 0.00                                 | 0.00                                   | 0.00  | 0.00       |
|                               | (ख) सहयोग निधि<br>(b) Mutual Funds  | 0.00                                 | 0.00                                   | 0.00  | 0.00       |
|                               | (ग) व्युत्पन्न प्रपत्र<br>(c) Derivative Instruments  | 0.00                                 | 0.00                                   | 0.00  | 0.00       |
|                               | (घ) ऋण-पत्र / बंध-पत्र<br>(d) Debentures/Bonds  | 0.00                                 | 352733.43                              | 352733.43                                   | 411397.41  |
|                               | (ङ) अन्य प्रतिभूतियाँ<br>(e) Other Securities   | 0.00                                 | 693184.92                              | 693184.92                                   | 996121.85  |
|                               | (च) सहायक<br>(f) Subsidiaries   | 0.00                                 | 0.00                                   | 0.00  | 0.00       |
|                               | (छ) निवेश संपत्तियाँ - संपदा<br>(g) Investments Properties- Real Estate   | 0.00                                 | 0.00                                   | 0.00  | 0.00       |
| 4                             | बुनियादी सुविधाओं तथा सामाजिक क्षेत्र में निवेश<br>Investments in Infrastructure and Social Sector  | 0.00                                 | 1662615.79                             | 1662615.79                                  | 1700283.94 |
| 5                             | अनुमोदित निवेशों के अतिरिक्त अन्य निवेश<br>Other than Approved Investments  | 0.00                                 | 230753.05                              | 230753.05                                   | 226932.88  |
| <b>अल्पावधि निवेश</b>         |   |                                      |  |   |            |
| <b>SHORT TERM INVESTMENTS</b> |   |                                      |  |   |            |
| 1                             | खजाने की बिलों सहित सरकारी प्रतिभूतियाँ<br>तथा सरकारी गारंटी बन्ध पत्र<br>Government securities and Government<br>guaranteed bonds including Treasury Bills | 0.00                                 | 61701.29                               | 61701.29                                    | 95887.32   |
| 2                             | अन्य अनुमोदित प्रतिभूतियाँ<br>Other Approved Securities   | 0.00                                 | 0.00                                   | 0.00  | 146680.32  |
| 3                             | (क) शेयर<br>(a) Shares  |                                      |  |   |            |
|                               | (कक) इक्विटी<br>(aa) Equity   | 0.00                                 | 0.00                                   | 0.00  | 0.00       |
|                               | (खख) अधिमानी<br>(bb) Preference   | 0.00                                 | 0.00                                   | 0.00  | 0.00       |

| अनुसूची<br>SCHEDULE                               | 8ख- संबद्ध दायित्व रक्षित करने के लिए परिसंपत्तियाँ : 31.3.2015<br>8B- ASSETS HELD TO COVER LINKED LIABILITIES : 31.3.2015 | (रुपये लाखों में)<br>(₹ in lac)      |  |   |
|---|--|--------------------------------------|--|---|
| विवरण<br>Particulars                              | गैर-संबद्ध व्यवसाय<br>Non-linked<br>Business   | संबद्ध व्यवसाय<br>Linked<br>Business | कुल चालू वर्ष<br>Total<br>Current Year | कुल पिछले वर्ष<br>Total<br>Previous<br>Year |
| (ख) सहयोग निधि                                    |  |                                      |  |   |
| (b) Mutual Funds                                  | 0.00   | 79499.34                             | 79499.34                               | 95578.09                                    |
| (ग) व्युत्पन्न प्रपत्र                            |  |                                      |  |   |
| (c) Derivative Instruments                        | 0.00   | 0.00                                 | 0.00                                   | 0.00  |
| (घ) ऋण-पत्र / बंध-पत्र                            |  |                                      |  |   |
| (d) Debentures/Bonds                              | 0.00   | 75924.04                             | 75924.04                               | 36627.80                                    |
| (ङ) अन्य प्रतिभूतियाँ                             |  |                                      |  |   |
| (e) Other Securities                              | 0.00   | 0.00                                 | 0.00                                   | 23394.00                                    |
| (च) सहायक   |  |                                      |  |   |
| (f) Subsidiaries                                  | 0.00   | 0.00                                 | 0.00                                   | 0.00  |
| (छ) निवेश संपत्तियाँ - संपदा                      |  |                                      |  |   |
| (g) Investment Properties - Real Estate           | 0.00   | 0.00                                 | 0.00                                   | 0.00  |
| बुनियादी सुविधाओं तथा सामाजिक क्षेत्र में निवेश   |  |                                      |  |   |
| 4 Investments in Infrastructure and Social Sector | 0.00   | 10048.87                             | 10048.87                               | 115829.52                                   |
| अनुमोदित निवेशों के अतिरिक्त अन्य निवेश           |  |                                      |  |   |
| 5 Other than Approved Investments                 | 0.00   | 0.00                                 | 0.00                                   | 0.00  |
| <b>चालू परिसम्पत्तियाँ</b>                        |  |                                      |  |   |
| <b>6 CURRENT ASSETS</b>                           |  |                                      |  |   |
| रोकड़ एवं बैंक में अतिशेष                         |  |                                      |  |   |
| Cash & Bank Balance                               |  |                                      |  |   |
| रोकड़ (चैक, ड्राफ्ट एवं स्टैम्प के सहित)          |  |                                      |  |   |
| Cash (including cheques, drafts and stamps)       | 0.00   | 2963.41                              | 2963.41                                | 6042.63                                     |
| बैंक में अतिशेष                                   |  |                                      |  |   |
| Bank Balance (Deposits)                           |  |                                      |  |   |
| (क) जमा   |  |                                      |  |   |
| (a) Deposits                                      |  |                                      |  |   |
| (कक) अल्पावधि                                     |  |                                      |  |   |
| (aa) Short term                                   | 0.00   | 0.00                                 | 0.00                                   | 0.00  |
| (खख) अन्य   |  |                                      |  |   |
| (bb) Others                                       | 0.00   | 0.00                                 | 0.00                                   | 0.00  |
| (ख) चालू खाता                                     |  |                                      |  |   |
| (b) Current Accounts                              | 0.00   | 330.48                               | 330.48                                 | 4312.21                                     |
| (ग) अन्य  |  |                                      |  |   |
| (c) Others  | 0.00   | 0.00                                 | 0.00                                   | 0.00  |
| अग्रिम  |  |                                      |  |   |
| 7 Advances  |  |                                      |  |   |
| अदा किया गया अग्रिम कर एवं स्रोत पर कर कटौती      |  |                                      |  |   |
| Advance tax paid and tax deducted at source       | 0.00   | 0.00                                 | 0.00                                   | 0.00  |
| अन्य अग्रिम                                       |  |                                      |  |   |
| Other Advances                                    | 0.00   | 28807.70                             | 28807.70                               | 34968.57                                    |
| निवेशों पर बकाया / प्रोदभूत आय                    |  |                                      |  |   |
| Income outstanding/accrued on investments         | 0.00   | 309930.33                            | 309930.33                              | 290884.92                                   |
| <b>कुल (क)-चालू परिसम्पत्तियाँ</b>                |  |                                      |  |   |
| <b>Total (A)- Current Assets</b>                  | <b>0.00</b>  | <b>342031.92</b>                     | <b>342031.92</b>                       | <b>336208.33</b>                            |



अनुसूची 8ख (जारी)  
 SCHEDULE 8B (Contd.)

(रुपये लाखों में)  
 (₹ in lac)

| विवरण<br>Particulars  | गैर-संबद्ध व्यवसाय<br>Non-linked<br>Business | संबद्ध व्यवसाय<br>Linked<br>Business | कुल चालू वर्ष<br>Total<br>Current Year | कुल पिछले वर्ष<br>Total<br>Previous<br>Year |
|---|--|--------------------------------------|--|---|
| <b>चालू दायित्व</b>   |  |                                      |  |   |
| <b>8 Current Liabilities</b>  |  |                                      |  |   |
| फूटकर लेनदार<br>Sundry Creditors                                      | 0.00   | 17854.52                             | 17854.52                               | 33964.22                                    |
| प्रीमियम प्राप्त लेकिन अनआबंटीत<br>Premium received but not allocated | 0.00   | 82.17                                | 82.17                                  | 98.55                                       |
| बकाया दावें<br>Claims outstanding                                     | 0.00   | 315780.40                            | 315780.40                              | 416296.95                                   |
| बकाया कमीशन<br>Outstanding commission                                 | 0.00   | 31.06                                | 31.06                                  | 60.92                                       |
| प्रीमियम तथा अन्य जमा राशियाँ<br>Premium and other deposits           | 0.00   | 112.51                               | 112.51                                 | 120.02                                      |
| बकाया अस्वामिक राशियाँ/जमा<br>Outstanding unclaimed amounts/deposits  | 0.00   | 22198.68                             | 22198.68                               | 332.73                                      |
| जीवन प्रभाग चालू खाता<br>Life department current account              | 0.00   | 1307226.46                           | 1307226.46                             | 1803991.55                                  |
| <b>कुल (ख)-चालू दायित्व</b>   | <b>0.00</b>                                  | <b>1663285.80</b>                    | <b>1663285.80</b>                      | <b>2254864.94</b>                           |
| <b>शुद्ध चालू परिसम्पत्तियाँ (क-ख)</b>                                | <b>0.00</b>                                  | <b>(1321253.88)</b>                  | <b>(1321253.88)</b>                    | <b>(1918656.61)</b>                         |
| <b>कुल</b>  | <b>0.00</b>                                  | <b>9465853.18</b>                    | <b>9465853.18</b>                      | <b>9898812.54</b>                           |
| <b>संबद्ध दायित्व रक्षित करने के लिए परिसंपत्तियाँ</b>                |  |                                      |  |   |
| <b>ASSETS HELD TO COVER LINKED LIABILITIES</b>                        |  |                                      |  |   |
| भारत में  |  |                                      |  |   |
| <b>1 In India</b>   | <b>0.00</b>                                  | <b>9461610.64</b>                    | <b>9461610.64</b>                      | <b>9895177.21</b>                           |
| भारत के बाहर  |  |                                      |  |   |
| <b>2 Outside India</b>  | <b>0.00</b>                                  | <b>4242.54</b>                       | <b>4242.54</b>                         | <b>3635.33</b>                              |
| <b>कुल</b>  | <b>0.00</b>                                  | <b>9465853.18</b>                    | <b>9465853.18</b>                      | <b>9898812.54</b>                           |

टिपण्णी: 31.3.2015 को सकल सूचीबद्ध इक्विटी प्रतिभूतियों# के अलावा अन्य में एलआईसी के निवेश की राशि और उसका बाजार मूल्य

NOTE: Aggregate amount of LIC's investment in other than listed equity securities# and the market value thereof as at 31.3.2015

सूचीबद्ध इक्विटी के अलावा अन्य का बही मूल्य

Book value of other than listed equity Rs. 4609225

सूचीबद्ध इक्विटी के अलावा अन्य का बाजार मूल्य\*

Market value of other than listed equity\* Rs.4609225

# कारपोरेट मामलों में मंत्रालय की साइट पर उपलब्ध स्थिति के आधार पर

# based on status available on Ministry of Corporate Affairs site

\* कमी के लिए बुक वैल्यू कम प्रावधान

\* Book value less provision for diminution

| अनुसूची<br>SCHEDULE   | 9- ऋण : 31.03.2015<br>9- LOANS : 31.3.2015   | (रुपये लाखों में)<br>(₹ in lac)      |  |  |
|---|--|--------------------------------------|--|--|
| विवरण<br>Particulars  | गैर-संबद्ध व्यवसाय<br>Non-linked<br>Business | संबद्ध व्यवसाय<br>Linked<br>Business | कुल चालू वर्ष<br>Total<br>Current Year | कुल पिछले वर्ष<br>Total Previous<br>Year |
| <b>प्रतिभूतिवार वर्गीकरण</b>  |  |                                      |  |  |
| <b>1 SECURITY - WISE CLASSIFICATION</b>   |  |                                      |  |  |
| रक्षित<br>Secured   |  |                                      |  |  |
| (क) संपत्ति के बंधक रखने पर<br>(a) On mortgage of property  |  |                                      |  |  |
| (कक) भारत में<br>(aa) In India  | 2488678.92                                   | 0.00                                 | 2488678.92                             | 2519727.72                               |
| (खख) भारत के बाहर<br>(bb) Outside India   | 2168.06                                      | 0.00                                 | 2168.06                                | 2763.81                                  |
| (ख) शेयरों, बंधपत्रों, सरकारी प्रतिभूतियाँ आदि पर<br>(b) On Shares, Bonds, Govt. Securities, etc. | 0.00   | 0.00                                 | 0.00                                   | 0.00                                     |
| (ग) पालिसियों पर ऋण<br>(c) Loans against Policies   | 6522109.96                                   | 7678.59                              | 6529788.55                             | 5784456.02                               |
| (घ) अन्य<br>(d) Others  |  |                                      |  |  |
| सरकार द्वारा गारंटीत<br>Guaranteed by Government  | 1196466.74                                   | 0.00                                 | 1196466.74                             | 1305433.00                               |
| गिरवी<br>Hypothecation  | 105175.15                                    | 0.00                                 | 105175.15                              | 96495.23                                 |
| एनएफ अग्रिम<br>ANF Advances   | 0.22   | 0.00                                 | 0.22                                   | 0.26                                     |
| अनारक्षित ऋण<br>Unsecured Loans   | 288383.43                                    | 0.00                                 | 288383.43                              | 336083.29                                |
| संदिग्ध ऋणों के लिए प्रावधान<br>Provision for Doubtful Loans                                      | (507861.89)                                  | 0.00                                 | (507861.89)                            | (419995.67)                              |
| <b>कुल<br/>TOTAL</b>  | <b>10095120.59</b>                           | <b>7678.59</b>                       | <b>10102799.18</b>                     | <b>9624963.66</b>                        |
| <b>उधारकर्तावार वर्गीकरण</b>  |  |                                      |  |  |
| <b>2 BORROWER - WISE CLASSIFICATION</b>   |  |                                      |  |  |
| (क) केंद्र तथा राज्य सरकार<br>(a) Central and State Governments                                   | 560726.87                                    | 0.00                                 | 560726.87                              | 596578.62                                |
| (ख) बैंक तथा वित्तीय संस्थान<br>(b) Banks and Financial Institutions                              | 101796.87                                    | 0.00                                 | 101796.87                              | 131444.21                                |
| (ग) सहायक<br>(c) Subsidiaries   | 0.00   | 0.00                                 | 0.00                                   | 0.00                                     |
| (घ) कंपनियाँ<br>(d) Companies   | 2162077.96                                   | 0.00                                 | 2162077.96                             | 2068174.83                               |
| (ङ) पालिसियों पर ऋण<br>(e) Loans against policies   | 6522109.96                                   | 7678.59                              | 6529788.55                             | 5784456.02                               |
| (च) अन्य<br>(f) Others  |  |                                      |  |  |
| बंधक संपत्ति<br>Mortgage Property   | 36635.26                                     | 0.00                                 | 36635.26                               | 35775.00                                 |
| महानगरपालिकाएँ<br>Municipalities  | 10506.50                                     | 0.00                                 | 10506.50                               | 11549.59                                 |
| राज्य विद्युतमंडल / ऊर्जा उत्पादक<br>State Electricity Boards/ Power Generators                   | 686538.36                                    | 0.00                                 | 686538.36                              | 812491.89                                |

| अनुसूची<br>SCHEDULE  | 9- ऋण (जारी)<br>9- LOANS (Contd.)            | (रुपये लाखों में)<br>(₹ in lac)      |  |  |
|--|--|--------------------------------------|--|--|
| विवरण<br>Particulars   | गैर-संबद्ध व्यवसाय<br>Non-linked<br>Business | संबद्ध व्यवसाय<br>Linked<br>Business | कुल चालू वर्ष<br>Total<br>Current Year | कुल पिछले वर्ष<br>Total Previous<br>Year |
| राज्य सड़क परिवहन निगम<br>State Road Transport Corporation   | 6499.74                                      | 0.00                                 | 6499.74                                | 6537.24                                  |
| सहकारी औद्योगिक संघदा<br>Co-operative Industrial Estates   | 0.00   | 0.00                                 | 0.00                                   | 0.00                                     |
| सहकारी आवास संस्थाएँ<br>Housing Co-op Societies  | 68477.95                                     | 0.00                                 | 68477.95                               | 75433.64                                 |
| सिंचन क्षेत्र<br>Irrigation Sector   | 78442.12                                     | 0.00                                 | 78442.12                               | 103195.97                                |
| डब्ल्यू. एस. बी., एस. एफ. सी, पी. टी. आर., ओ. टी. एच. एल. डी. बी., इत्यादी<br>WSB, SFC, PTR, OTH, LDB Etc. | 369169.70                                    | 0.00                                 | 369169.70                              | 419321.09                                |
| एएनएफ अग्रिम<br>ANF Advances   | 0.22   | 0.00                                 | 0.22                                   | 0.26                                     |
| अन्य ऋण<br>Other Loans   | 0.97   | 0.00                                 | 0.97                                   | 0.97                                     |
| अशोध्य तथा संदिग्ध ऋणों के लिए प्रावधान<br>Provision for bad and doubtful debts                            | (507861.89)                                  | 0.00                                 | (507861.89)                            | (419995.67)                              |
| <b>कुल<br/>TOTAL</b>   | <b>10095120.59</b>                           | <b>7678.59</b>                       | <b>10102799.18</b>                     | <b>9624963.66</b>                        |
| <b>3</b>   | <b>PERFORMANCE - WISE CLASSIFICATION</b>     |                                      |  |  |
| (क) वर्गीकृत मानक ऋण<br>(a) Loans classified as standard   |  |                                      |  |  |
| (कक) भारत में<br>(aa) In India   | 9877147.12                                   | 7678.59                              | 9884825.71                             | 9457139.80                               |
| (खख) भारत के बाहर<br>(bb) Outside India  | 14949.61                                     | 0.00                                 | 14949.61                               | 15278.41                                 |
| गैर मानक ऋण लिए प्रावधान<br>Provision for Standard Loans   | (21805.55)                                   | 0.00                                 | (21805.55)                             | (38221.66)                               |
| (ख) गैर-मानक ऋणों से प्रावधान घटाइए<br>(b) Non-standard loans less provisions                              |  |                                      |  |  |
| (कक) भारत में<br>(aa) In India   | 710885.74                                    | 0.00                                 | 710885.74                              | 572541.12                                |
| (खख) भारत के बाहर<br>(bb) Outside India  | 0.00   | 0.00                                 | 0.00                                   | 0.00                                     |
| गैर-मानक ऋण के लिए प्रावधान<br>Provision for Non Standard Loans  | (486056.33)                                  | 0.00                                 | (486056.33)                            | (381774.01)                              |
| <b>कुल<br/>TOTAL</b>   | <b>10095120.59</b>                           | <b>7678.59</b>                       | <b>10102799.18</b>                     | <b>9624963.66</b>                        |
| <b>4</b>   | <b>MATURITY - WISE CLASSIFICATION</b>        |                                      |  |  |
| (क) अल्पावधि<br>(a) Short Term   |  |                                      |  |  |
| भारत में<br>In India   | 56045.56                                     | 0.00                                 | 56045.56                               | 50516.44                                 |
| भारत के बाहर<br>Out of India   | 338.57                                       | 0.00                                 | 338.57                                 | 373.30                                   |
| (ख) दीर्घावधि<br>(b) Long Term   |  |                                      |  |  |
| भारत में<br>In India   | 10025532.09                                  | 7678.59                              | 10033210.68                            | 9560883.91                               |
| भारत के बाहर<br>Out of India   | 13204.37                                     | 0.00                                 | 13204.37                               | 13190.01                                 |
| <b>कुल<br/>TOTAL</b>   | <b>10095120.59</b>                           | <b>7678.59</b>                       | <b>10102799.18</b>                     | <b>9624963.66</b>                        |
| <b>1</b>   | <b>भारत में / In India</b>                   |                                      |  |  |
| <b>2</b>   | <b>भारत के बाहर / Outside India</b>          |                                      |  |  |
| <b>कुल<br/>TOTAL</b>   | <b>10095120.59</b>                           | <b>7678.59</b>                       | <b>10102799.18</b>                     | <b>9624963.66</b>                        |

**अनुसूची** 10- अचल परिसंपत्तियाँ : 31.03.2015  
**SCHEDULE** 10- FIXED ASSETS : 31.03.2015

गैर-संबद्ध व्यवसाय

| विवरण<br>Particulars   | लागत / कुल ब्लाक<br>Cost/Gross Block |                   |                        | अंतिम<br>Closing |
|--|--------------------------------------|-------------------|------------------------|------------------|
|  | प्रारंभिक<br>Opening                 | जोड़<br>Additions | कटौतियाँ<br>Deductions |                  |
| गुडविल<br>Goodwill   | 0.00                                 | 0.00              | 0.00                   | 0.00             |
| अप्रत्यक्ष<br>Intangibles  | 4991.14                              | 0.00              | 0.00                   | 4991.14          |
| भूमि-पूर्ण संपदा<br>Land-Freehold  | 27149.47                             | 2244.38           | 457.50                 | 28936.35         |
| पट्ट भूमि<br>Land-Leasehold  | 39635.61                             | 578.91            | 523.88                 | 39690.64         |
| भवन<br>Buildings   | 192129.95                            | 12849.09          | 2549.22                | 202429.82        |
| फर्नीचर एवं फिटिंग<br>Furniture & Fittings   | 41454.09                             | 2453.93           | 1263.45                | 42644.57         |
| सूचना प्राध्योगिकी उपस्कर<br>Information Technology  | 106141.82                            | 11153.08          | 10487.51               | 106807.39        |
| वाहन<br>Vehicles   | 50075.51                             | 16413.77          | 13588.76               | 52900.52         |
| कार्यालय उपस्कर<br>Office Equipment  | 6508.71                              | 242.31            | 305.88                 | 6445.14          |
| अन्य<br>Others   |                                      |                   |                        |                  |
| टेलिफोन<br>Telephones  | 1322.00                              | 40.42             | 34.98                  | 1327.44          |
| फैक्स/इपाबेक्स<br>Fax/Epabx  | 305.17                               | 1.75              | 12.60                  | 294.32           |
| मोबाईल फोन<br>Mobile Phones  | 37.96                                | 1.18              | 10.21                  | 28.93            |
| पुस्तकालय की पुस्तके<br>Library books  | 74.54                                | 0.64              | 5.14                   | 70.04            |
| विविध पूँजी उपस्कर<br>Miscellaneous Capital Equipment  | 3809.68                              | 287.98            | 123.12                 | 3974.54          |
| दृष्यश्राव्य तथा अन्य सम्बन्धित प्रचार उपस्कर<br>Audio visual and other allied publicity equipment | 3191.51                              | 298.31            | 106.22                 | 3383.60          |
| इंजिनीयरिंग विभाग उपस्कर<br>Engineering Dept. equipment  | 7.27                                 | 0.00              | 0.78                   | 6.49             |
| वोल्टेज स्टेबिलायझर्स तथा यू.पी.एस.<br>Voltage stabilizers and UPS                                 | 11788.97                             | 1103.68           | 510.28                 | 12382.37         |
| किराए के भवनों पर जनरेटर, डी.जी. सेट्स<br>Generators, DG sets in rented premises                   | 121.55                               | 30.68             | 5.34                   | 146.89           |
| भवनों का आधुनिकीकरण<br>Modernisation of Premises   | 0.00                                 | 0.00              | 0.00                   | 0.00             |
| <b>कुल<br/>Total</b>   | <b>488744.95</b>                     | <b>47700.11</b>   | <b>29984.87</b>        | <b>506460.19</b> |
| प्रगति पर कार्य<br>Work in Progress  | 28448.77                             | 1328.67           | 0.00                   | 29777.44         |
| <b>सकल कुल<br/>Grand Total</b>   | <b>517193.72</b>                     | <b>49028.78</b>   | <b>29984.87</b>        | <b>536237.63</b> |
| पिछले साल का कुल<br>Previous Year Total  | 493422.49                            | 73692.79          | 49921.56               | 517193.72        |

(रुपये लाखों में)  
 (₹ in lac)

| Non-Linked Business             |                             |  |                     |  |                              |                  |                             |
|---------------------------------|-----------------------------|--|---------------------|--|------------------------------|------------------|-----------------------------|
| पिछले वर्ष तक<br>Upto Last year | मूल्यन्हास<br>Depreciation  |  | तारीख तक<br>To Date | शुद्ध ब्लाक<br>Net Block<br>वर्ष के अंत में<br>As at<br>year end | चालू वर्ष<br>Current Year    |                  | पिछले वर्ष<br>Previous Year |
|                                 | वर्ष के लिए<br>For the year | बिक्री/समायोजन पर<br>on Sales/<br>Adjustment |                     |  | संबद्ध<br>Linked<br>Business | कुल<br>Total     | कुल<br>Total                |
| 0.00                            | 0.00                        | 0.00   | 0.00                | 0.00   | 0.00                         | 0.00             | 0.00                        |
| 0.00                            | 0.00                        | 0.00   | 0.00                | 4991.14  | 0.00                         | 4991.14          | 4991.14                     |
| 59.31                           | 0.00                        | 0.00   | 59.31               | 28877.04   | 0.00                         | 28877.04         | 27090.16                    |
| 1782.46                         | 393.61                      | (159.14)                                     | 2335.21             | 37355.43   | 0.00                         | 37355.43         | 37853.15                    |
| 41888.06                        | 4334.96                     | 144.14                                       | 46078.88            | 156350.94  | 0.00                         | 156350.94        | 150241.89                   |
| 20516.70                        | 2189.93                     | 908.41                                       | 21798.22            | 20846.35   | 0.00                         | 20846.35         | 20937.39                    |
| 95500.99                        | 7409.06                     | 7797.91                                      | 95112.14            | 11695.25   | 0.00                         | 11695.25         | 10640.83                    |
| 29634.11                        | 7324.05                     | 4935.73                                      | 32022.43            | 20878.09   | 0.00                         | 20878.09         | 20441.40                    |
| 4444.92                         | 407.75                      | 267.25                                       | 4585.42             | 1859.72  | 0.00                         | 1859.72          | 2063.79                     |
| 1105.16                         | 40.97                       | 11.70  | 1134.43             | 193.01   | 0.00                         | 193.01           | 216.84                      |
| 289.13                          | 4.29                        | 11.34  | 282.08              | 12.24  | 0.00                         | 12.24            | 16.04                       |
| 33.88                           | 2.25                        | 9.34   | 26.79               | 2.14   | 0.00                         | 2.14             | 4.08                        |
| 69.79                           | 1.82                        | 4.78   | 66.83               | 3.21   | 0.00                         | 3.21             | 4.75                        |
| 2597.90                         | 220.68                      | 97.61  | 2720.97             | 1253.57  | 0.00                         | 1253.57          | 1211.78                     |
| 2457.26                         | 318.23                      | 70.37  | 2705.12             | 678.48   | 0.00                         | 678.48           | 734.25                      |
| 2.92                            | 0.53                        | 0.01   | 3.44                | 3.05   | 0.00                         | 3.05             | 4.35                        |
| 10001.62                        | 970.50                      | 403.45                                       | 10568.67            | 1813.70  | 0.00                         | 1813.70          | 1787.35                     |
| 79.58                           | 22.26                       | 3.52   | 98.32               | 48.57  | 0.00                         | 48.57            | 41.97                       |
| 0.00                            | 0.00                        | 0.00   | 0.00                | 0.00   | 0.00                         | 0.00             | 0.00                        |
| <b>210463.79</b>                | <b>23640.89</b>             | <b>14506.42</b>                              | <b>219598.26</b>    | <b>286861.93</b>   | <b>0.00</b>                  | <b>286861.93</b> | <b>278281.16</b>            |
| 0.00                            | 0.00                        | 0.00   | 0.00                | 29777.44   | 0.00                         | 29777.44         | 28448.77                    |
| <b>210463.79</b>                | <b>23640.89</b>             | <b>14506.42</b>                              | <b>219598.26</b>    | <b>316639.37</b>   | <b>0.00</b>                  | <b>316639.37</b> | <b>306729.93</b>            |
| <b>196205.93</b>                | <b>25817.39</b>             | <b>11559.53</b>                              | <b>210463.79</b>    | <b>306729.93</b>   | <b>0.00</b>                  | <b>306729.93</b> | <b>297216.56</b>            |

| अनुसूची   |                     | 11- रोकड़ एवं बैंक में अतिशेष : 31-03-2015 |                    |                     | (रुपये लाखों में) |
|---|---------------------|--|--------------------|---------------------|-------------------|
| SCHEDULE  |                     | 11- CASH AND BANK BALANCES : 31-03-2015    |                    |                     | (₹ in lac)        |
| विवरण   | गैर-संबद्ध व्यवसाय  | संबद्ध व्यवसाय                             | कुल चालू वर्ष      | कुल पिछले वर्ष      |                   |
| Particulars   | Non-linked Business | Linked Business                            | Total Current Year | Total Previous Year |                   |
| नकद (चेक, ड्राफ्ट एवं स्टैम्प सहित)                                 |                     |  |                    |                     |                   |
| 1 Cash (including cheques, drafts and stamps)                       | 288537.20           | 0.00                                       | 288537.20          | 378696.21           |                   |
| बैंक जमा  |                     |  |                    |                     |                   |
| 2 Bank Balances   |                     |  |                    |                     |                   |
| (क) जमा खाता  |                     |  |                    |                     |                   |
| (a) Deposit Accounts  |                     |  |                    |                     |                   |
| (कक) अल्पावधि (तुलन पत्र की तारीख से 12 महीनों के भीतर देय)         |                     |  |                    |                     |                   |
| (aa) Short-term (due within 12 months of the date of Balance Sheet) | 1471760.39          | 0.00                                       | 1471760.39         | 2661535.81          |                   |
| (खख) अन्य   |                     |  |                    |                     |                   |
| (bb) Others   | 3379338.90          | 0.00                                       | 3379338.90         | 4258447.96          |                   |
| (ख) चालू खाता   |                     |  |                    |                     |                   |
| (b) Current Accounts  | 982970.76           | 0.00                                       | 982970.76          | 460425.73           |                   |
| (ग) अन्य  |                     |  |                    |                     |                   |
| (c) Others  | 0.00                | 0.00                                       | 0.00               | 29989.45            |                   |
| मांगने पर और अल्प सूचना पर धन                                       |                     |  |                    |                     |                   |
| 3 Money at Call and Short Notice                                    |                     |  |                    |                     |                   |
| (क) बैंक में  |                     |  |                    |                     |                   |
| (a) With Banks  | 8630.00             | 0.00                                       | 8630.00            | 0.00                |                   |
| (ख) अन्य संस्थानों में  |                     |  |                    |                     |                   |
| (b) With other Institutions   | 260.13              | 0.00                                       | 260.13             | 695.74              |                   |
| (ग) अन्य - आर.इ.पी.ओ.एस.  |                     |  |                    |                     |                   |
| (c) Other - REPOS   | 20.77               | 0.00                                       | 20.77              | 12.23               |                   |
| (घ) सी.बी.एल.ओ.   |                     |  |                    |                     |                   |
| (d) CBLO  | 170088.78           | 0.00                                       | 170088.78          | 262447.01           |                   |
| अन्य - मार्गस्त प्रेषित धन  |                     |  |                    |                     |                   |
| 4 Others - Remittances in transit                                   | 135942.16           | 0.00                                       | 135942.16          | 48050.26            |                   |
| कुल   |                     |  |                    |                     |                   |
| <b>TOTAL</b>  | <b>6437549.09</b>   | <b>0.00</b>                                | <b>6437549.09</b>  | <b>8100300.40</b>   |                   |
| गैर अनुसूचित बैंकों की शेष उपरोक्त 2 तथा 3 में सम्मिलित है*         |                     |  |                    |                     |                   |
| Balances with non-scheduled banks included in 2 and 3 above*        | 0.00                | 0.00                                       | 0.00               | 0.00                |                   |
| <b>रोकड़ एवं बैंक में अतिशेष</b>                                    |                     |  |                    |                     |                   |
| <b>CASH &amp; BANK BALANCES</b>                                     |                     |  |                    |                     |                   |
| भारत में  |                     |  |                    |                     |                   |
| 1 In India  | 6426921.69          | 0.00                                       | 6426921.69         | 8077384.89          |                   |
| भारत से बाहर  |                     |  |                    |                     |                   |
| 2 Outside India   | 10627.40            | 0.00                                       | 10627.40           | 22915.51            |                   |
| कुल   |                     |  |                    |                     |                   |
| <b>TOTAL</b>  | <b>6437549.09</b>   | <b>0.00</b>                                | <b>6437549.09</b>  | <b>8100300.40</b>   |                   |

\* स्थानीय विधि के अनुसार नियंत्रित शाखाओं के बैंक खातों के अलावा

\* Excluding bank accounts of foreign branches which are held as per local laws

| अनुसूची<br>SCHEDULE        | 12- अग्रिम एवं अन्य परिसम्पत्तियाँ : 31-03-2015<br>12- ADVANCES AND OTHER ASSETS : 31-03-2015  | (रुपये लाखों में)<br>(₹ in lac)      |  |  |                   |
|----------------------------|--|--------------------------------------|--|--|-------------------|
| विवरण<br>Particulars       | गैर-संबद्ध व्यवसाय<br>Non-linked<br>Business   | संबद्ध व्यवसाय<br>Linked<br>Business | कुल चालू वर्ष<br>Total<br>Current Year | कुल पिछले वर्ष<br>Total Previous<br>Year |                   |
| <b>अग्रिम</b>              |  |                                      |  |  |                   |
| <b>ADVANCES</b>            |  |                                      |  |  |                   |
| 1                          | अंतरण कंपनियों में आरक्षित जमा<br>Reserve deposits with ceding companies   | 0.00                                 | 0.00                                   | 0.00                                     | 0.00              |
| 2                          | अंतरण कंपनियों को अग्रिम<br>Advances to ceding companies   | 0.00                                 | 0.00                                   | 0.00                                     | 0.00              |
| 3                          | निवेशों के लिए आवेदन धन<br>Application money for investments   | 58177.33                             | 0.00                                   | 58177.33                                 | 179677.33         |
| 4                          | पहले भुगतान / पूर्वदत्त खर्च<br>Prepayments/Prepaid Expenditure  | 23417.59                             | 0.00                                   | 23417.59                                 | 17714.15          |
| 5                          | आधिकारियों / निदेशकों को अग्रिम<br>Advances to Officer/Directors   | 0.18                                 | 0.00                                   | 0.18                                     | 0.28              |
| 6                          | अदा किया गया अग्रिम कर एवं स्रोत पर कर कटौती<br>Advance tax paid and taxes deducted at source<br>(Net of Provision for tax ₹ 2207627.41)<br>(Previous Year ₹ 1851838.02) | 883616.11                            | 0.00                                   | 883616.11                                | 860006.51         |
| <b>अन्य</b>                |  |                                      |  |  |                   |
| 7(a)                       | Others   |                                      |  |  |                   |
|                            | (क) कर्मचारियों को अग्रिम<br>(a) Advances to employees   | 29999.86                             | 0.00                                   | 29999.86                                 | 82723.97          |
|                            | (ख) अन्य को अग्रिम<br>(b) Advances to others   | 2861.62                              | 0.00                                   | 2861.62                                  | 3216.86           |
|                            | (ग) जमा<br>(c) Deposits  | 5221.47                              | 0.00                                   | 5221.47                                  | 4979.51           |
|                            | (घ) अन्य अग्रिम<br>(d) Other advances  | 61719.73                             | 0.00                                   | 61719.73                                 | 41508.75          |
| 7(b)                       | फुटकर देनदार, अग्रिम तथा जमा के लिए प्रावधान<br>Provision for sundry debtors, advances and deposits  | (7017.94)                            | 0.00                                   | (7017.94)                                | (6315.49)         |
| <b>कुल (क)</b>             |  |                                      |  |  |                   |
| <b>TOTAL (A)</b>           |  | <b>1057995.95</b>                    | <b>0.00</b>                            | <b>1057995.95</b>                        | <b>1183511.87</b> |
| <b>अन्य परिसम्पत्तियाँ</b> |  |                                      |  |  |                   |
| <b>OTHER ASSETS</b>        |  |                                      |  |  |                   |
| 1                          | निवेशों पर बकाया / प्रोदभूत आय<br>Income outstanding/accrued on investments  | 4018540.60                           | 0.00                                   | 4018540.60                               | 3782096.28        |
|                            | संदिग्ध ब्याज तथा लाभांश का प्रावधान<br>Provision for doubtful Interest & Dividends  | (443702.23)                          | 0.00                                   | (443702.23)                              | (380106.66)       |
| 2                          | बकाया प्रीमियम<br>Outstanding Premiums   | 939060.26                            | 0.00                                   | 939060.26                                | 946668.50         |
|                            | एजेंटों के शेष<br>Agents' Balances   | 246707.96                            | 0.00                                   | 246707.96                                | 189403.56         |
|                            | एजेंटों के संदिग्ध शेष के लिए प्रावधान<br>Provision for agents doubtful balances   | (18.39)                              | 0.00                                   | (18.39)                                  | (17.34)           |
|                            | विदेशी एजेंसियों के शेष<br>Foreign Agencies' Balances  | 0.00                                 | 0.00                                   | 0.00                                     | 0.00              |
|                            | संदिग्ध विदेशी एजेंसियों के शेष के लिए प्रावधान<br>Provision for foreign agencies doubtful balances  | 0.00                                 | 0.00                                   | 0.00                                     | 0.00              |
| 5                          | बीमा व्यवसाय करनेवाली अन्य इंटिटियों से प्राप्त होने वाला<br>Due from other entities carrying on insurance business  | 0.00                                 | 0.00                                   | 0.00                                     | 0.00              |



| अनुसूची<br>SCHEDULE  | 12- (जारी)<br>12- (Contd.)   | (रुपये लाखों में)<br>(₹ in lac)      |  |  |                   |
|----------------------|--|--------------------------------------|--|--|-------------------|
| विवरण<br>Particulars | गैर-संबद्ध व्यवसाय<br>Non-linked<br>Business   | संबद्ध व्यवसाय<br>Linked<br>Business | कुल चालू वर्ष<br>Total<br>Current Year | कुल पिछले वर्ष<br>Total Previous<br>Year |                   |
| 6                    | सहायक / नियंत्रक कंपनी से प्राप्त होनेवाला<br>Due from subsidiaries/holding company  | 319.18                               | 0.00                                   | 319.18                                   | 319.18            |
| 7                    | पुनर्बीमा दावें / शेष प्राप्य<br>Reinsurance claims/balances receivable  | 0.00                                 | 0.00                                   | 0.00                                     | 0.00              |
| 8                    | भारतीय रिजर्व बैंक में जमा<br>(बीमा अधिनियम, 1938 की खण्ड 7 के अनुसरण में)<br>Deposit with Reserve Bank of India<br>(Pursuant to Section 7 of Insurance Act, 1938) | 0.00                                 | 0.00                                   | 0.00                                     | 0.00              |
| 9                    | अन्य<br>Others   |                                      |  |  |                   |
|                      | क) बकाया / प्रोदभूत ऋण पर ब्याज<br>i Interest on loans outstanding/accrued   | 1337557.04                           | 458.31                                 | 1338015.35                               | 1165334.53        |
|                      | क) स्टेशनरी का स्टॉक, आदि हाथ में<br>ii Stock of stationery, etc. on hand  | 5841.10                              | 0.00                                   | 5841.10                                  | 5293.66           |
|                      | ग) अन्य परिसंपत्तियाँ<br>iii Other assets  | 68721.21                             | 0.00                                   | 68721.21                                 | 61439.92          |
|                      | घ) निधिक ब्याज<br>iv (a) Funded interest   | 262174.39                            | 0.00                                   | 262174.39                                | 258985.08         |
|                      | निधिक ब्याज के लिए प्रावधान<br>(b) Provision for Funded interest   | (262174.39)                          | 0.00                                   | (262174.39)                              | (258985.08)       |
|                      | ड) निवेश जिनका आबंटन बाकी है<br>v (a) Investments Pending Allotment  | 3454.45                              | 0.00                                   | 3454.45                                  | 304.45            |
|                      | विविध देनदार, अग्रिम एवं जमा के लिए प्रावधान<br>(b) Provision for Sundry Debtors, Advances & Deposits  | (3454.45)                            | 0.00                                   | (3454.45)                                | (304.45)          |
|                      | च) सेवा कर का जमा शेष<br>vi Service Tax Unutilized Credit  | 69234.90                             | 0.00                                   | 69234.90                                 | 33557.74          |
|                      | <b>कुल (ख)</b><br><b>TOTAL (B)</b>   | <b>6242261.63</b>                    | <b>458.31</b>                          | <b>6242719.94</b>                        | <b>5803989.37</b> |
|                      | <b>कुल (क + ख)</b><br><b>TOTAL (A + B)</b>   | <b>7300257.58</b>                    | <b>458.31</b>                          | <b>7300715.89</b>                        | <b>6987501.24</b> |
|                      | <b>अग्रिम एवं अन्य परिसम्पत्तियाँ</b><br><b>ADVANCES AND OTHER ASSETS</b>  |                                      |  |  |                   |
|                      | भारत में<br>In India   | 7292812.67                           | 458.31                                 | 7293270.98                               | 6976421.32        |
|                      | भारत के बाहर<br>Out of India   | 7444.91                              | 0.00                                   | 7444.91                                  | 11079.92          |
|                      | <b>कुल</b><br><b>Total</b>   | <b>7300257.58</b>                    | <b>458.31</b>                          | <b>7300715.89</b>                        | <b>6987501.24</b> |

**अनुसूची 13- चालू देयताएं : 31-03-2015**  
**SCHEDULE 13- CURRENT LIABILITIES : 31-03-2015**

 (रुपये लाखों में)  
 (₹ in lac)

| विवरण<br>Particulars   | गैर-संबद्ध व्यवसाय<br>Non-linked<br>Business | संबद्ध व्यवसाय<br>Linked<br>Business | कुल चालू वर्ष<br>Total<br>Current Year | कुल पिछले वर्ष<br>Total Previous<br>Year |
|--|--|--------------------------------------|--|--|
| 1 एजेंटों के शेष<br>Agents' Balances   | 0.00   | 0.00                                 | 0.00                                   | 0.00                                     |
| 2 अन्य बीमा कंपनियों को देय राशि<br>Balances due to other insurance companies  | 230.78                                       | 0.00                                 | 230.78                                 | (3104.35)                                |
| 3 संधि कंपनियों के अग्रिम<br>Advances from Treaty Companies  | 0.00   | 0.00                                 | 0.00                                   | 0.00                                     |
| 4 पुणर्बीमा अंतरण पर धारित जमा<br>Deposits held on re-insurance ceded  | 0.00   | 0.00                                 | 0.00                                   | 0.00                                     |
| 5 अग्रिम रूप में प्राप्त प्रीमियम<br>Premiums received in advance  | 14255.72                                     | 0.00                                 | 14255.72                               | 32725.12                                 |
| 6 फुटकर लेनदार<br>Sundry creditors   | 745000.49                                    | 0.00                                 | 745000.49                              | 530313.53                                |
| 7 सहायक / नियंत्रक कंपनी को देय<br>Due to subsidiaries/holding company   | 0.00   | 0.00                                 | 0.00                                   | 0.00                                     |
| 8 बकाया दावे<br>Claims Outstanding   | 296165.76                                    | 0.00                                 | 296165.76                              | 266928.38                                |
| 9 देय वार्षिकियाँ<br>Annuities Due   | 28538.42                                     | 0.00                                 | 28538.42                               | 12571.37                                 |
| 10 बैंक शेष<br>Bank Balances   | 0.00   | 0.00                                 | 0.00                                   | 0.00                                     |
| 11 अधिकारियों / निदेशकों को देय<br>Due to Officers/Directors   | 0.00   | 0.00                                 | 0.00                                   | 0.00                                     |
| 12 अन्य<br>Others  |  |                                      |  |  |
| क) कर्मचारी भविष्य तथा पेन्शन निधि के न्यासियों को देय राशियाँ<br>a Amounts due to trustees of staff provident & pension fund          | 431594.50                                    | 0.00                                 | 431594.50                              | 501277.18                                |
| ख) बकाया कमीशन<br>b Outstanding Commission   | 67342.36                                     | 0.00                                 | 67342.36                               | 86833.63                                 |
| ग) प्रीमियम तथा अन्य जमा राशियाँ<br>c Premium and other deposits   | 131754.65                                    | 0.00                                 | 131754.65                              | 131326.30                                |
| घ) बकाया अस्वामिक राशि / जमा<br>d Outstanding unclaimed amounts/deposits   | 200153.67                                    | 0.00                                 | 200153.67                              | 154808.54                                |
| ङ) सेवा कर दायित्व<br>e Service Tax Liability  | 0.00   | 0.00                                 | 0.00                                   | 0.00                                     |
| च) पूँजी मोचन (निर्धारित वार्षिकी सहित) व्यवसाय चालू खाता<br>f Capital Redemption (including annuity certain) business current account | (518.59)                                     | 0.00                                 | (518.59)                               | (408.48)                                 |
| छ) वरिष्ठ पेन्शन बीमा योजना चालू खाता (161)<br>g Varishtha Pension Bima Yojana Current account (161)                                   | 9420.41                                      | 0.00                                 | 9420.41                                | (1116.59)                                |
| ज) वरिष्ठ पेन्शन बीमा योजना चालू खाता (828)<br>h Varishtha Pension Bima Yojana Current account (828)                                   | 1337.64                                      | 0.00                                 | 1337.64                                | 0.00                                     |
| झ) सामाजिक सुरक्षा निधि चालू खाता<br>i Social Security Fund Current account  | (14615.83)                                   | 0.00                                 | (14615.83)                             | (25508.01)                               |
| न) आम आदमी चालू खाता<br>j Aam Aadmi Current account  | (27598.32)                                   | 0.00                                 | (27598.32)                             | (29788.49)                               |
| प) पी.एम.जे.डी.वाय. चालू खाता<br>k PMJDY contra account  | (9975.19)                                    | 0.00                                 | (9975.19)                              | 0.00                                     |
| फ) संबद्ध व्यवसाय चालू खाता<br>l Linked Business Contra account  | (1307226.46)                                 | 0.00                                 | (1307226.46)                           | (1803991.55)                             |
| <b>कुल<br/>TOTAL</b>   | <b>565860.01</b>                             | <b>0.00</b>                          | <b>565860.01</b>                       | <b>(147133.42)</b>                       |
| भारत में<br>In India   | 563297.55                                    | 0.00                                 | 563297.55                              | (150135.49)                              |
| भारत के बाहर<br>Out of India   | 2562.46                                      | 0.00                                 | 2562.46                                | 3002.07                                  |
| <b>कुल<br/>Total</b>   | <b>565860.01</b>                             | <b>0.00</b>                          | <b>565860.01</b>                       | <b>(147133.42)</b>                       |

| अनुसूची<br>SCHEDULE   | 14- प्रावधान : 31-03-2015<br>14- PROVISIONS : 31-03-2015 | (रुपये लाखों में)<br>(₹ in lac)      |  |  |
|---|--|--------------------------------------|--|--|
| विवरण<br>Particulars  | गैर-संबद्ध व्यवसाय<br>Non-linked<br>Business             | संबद्ध व्यवसाय<br>Linked<br>Business | कुल चालू वर्ष<br>Total<br>Current Year | कुल पिछले वर्ष<br>Total Previous<br>Year |
| कराधान के लिए (घटाइए भुगतान एवं स्रोत पर कर कटौती)<br>For taxation (less payments and taxes deducted at source) | 0.00   | 0.00                                 | 0.00                                   | 0.00                                     |
| 1 प्रस्तावित लाभांश के लिए (5% मूल्यन अधिशेष)<br>For proposed dividends (5% Valuation Surplus)                  | 180305.19  | 0.00                                 | 180305.19                              | 163426.52                                |
| 2 लाभांश वितरण कर के लिए<br>For dividend distribution tax   | 0.00   | 0.00                                 | 0.00                                   | 0.00                                     |
| 3 अन्य<br>Others  |  |                                      |  |  |
| 4 शोधक्षमता सीमा के लिए आरक्षण का प्रावधान<br>Provision for reserve for solvency margin                         | 1494305.60   | 0.00                                 | 1494305.60                             | 1494305.60                               |
| <b>कुल<br/>TOTAL</b>  | <b>1674610.79</b>  | <b>0.00</b>                          | <b>1674610.79</b>                      | <b>1657732.12</b>                        |
| <b>प्रावधान<br/>PROVISIONS</b>  |  |                                      |  |  |
| भारत में<br>In India  | 1674345.50   | 0.00                                 | 1674345.50                             | 1657478.49                               |
| भारत के बाहर<br>Out of India  | 265.29   | 0.00                                 | 265.29                                 | 253.63                                   |
| <b>कुल<br/>Total</b>  | <b>1674610.79</b>  | <b>0.00</b>                          | <b>1674610.79</b>                      | <b>1657732.12</b>                        |

| अनुसूची<br>SCHEDULE   | 15- विविध व्यय (जो बट्टे खाते में न डाले गए हों या समायोजित न किए गए हों) : 31-03-2015<br>15- MISCELLANEOUS EXPENDITURE (to the extent not written off or adjusted) : 31-03-2015 |                                      |  |  | (रुपये लाखों में)<br>(₹ in lac) |
|---|--|--------------------------------------|--|--|---------------------------------|
| विवरण<br>Particulars  | गैर-संबद्ध व्यवसाय<br>Non-linked<br>Business   | संबद्ध व्यवसाय<br>Linked<br>Business | कुल चालू वर्ष<br>Total<br>Current Year | कुल पिछले वर्ष<br>Total Previous<br>Year |                                 |
| 1 शेयर / ऋण-पत्र जारी करने में अनुमत छूट<br>Discount Allowed in issue of<br>shares/debentures | 0.00   | 0.00                                 | 0.00                                   | 0.00                                     |                                 |
| 2 अन्य<br>Others  | 0.00   | 0.00                                 | 0.00                                   | 0.00                                     |                                 |
| <b>कुल<br/>TOTAL</b>  | <b>0.00</b>  | <b>0.00</b>                          | <b>0.00</b>                            | <b>0.00</b>                              |                                 |
| भारत में<br>In India  | 0.00   | 0.00                                 | 0.00                                   | 0.00                                     |                                 |
| भारत के बाहर<br>Outside India   | 0.00   | 0.00                                 | 0.00                                   | 0.00                                     |                                 |
| <b>कुल<br/>TOTAL</b>  | <b>0.00</b>  | <b>0.00</b>                          | <b>0.00</b>                            | <b>0.00</b>                              |                                 |

## अनुसूची 15 (क):

जीवन तथा पूँजी मोचन निर्धारित वार्षिकी व्यवसाय से संबंधित वित्तीय विवरणों का भाग निर्मित करने वाले उद्घाटित विषय

### (क) महत्वपूर्ण लेखा नीतियाँ:

#### 1. तैयारी का आधार -

वित्तीय विवरण सामान्यतया स्वीकार्य लेखा सिद्धांतों एवं बीमा विनियामक एवं विकास प्राधिकरण (वित्तीय विवरण एवं बीमा कंपनियों के लेखा परीक्षकों की रिपोर्ट तैयार करना) विनियम 2002 एवं इसके बाद जारी किये गये परिपत्रों के अनुसार तैयार किया गया है।

#### 2. राजस्व मान्यता

- (क) जहाँ भुगतान की माफी अवधि समाप्त नहीं हुई हो एवं जिनके पिछले किस्तों का भुगतान किया गया हो, ऐसे देय किश्तों को आय के रूप में मान्यता दी गयी है। संबंध व्यवसाय में भुगतान की देय तिथि इकाइयों के निर्माण की तिथि के बराबर होती है।
- (ख) जब तक अन्यथा उल्लिखित न हो आय एवं व्ययके मदों की गणना सामान्यतया प्रोद्भूत आधार पर की गई है।
- (ग) सभी सरकारी प्रतिभूतियों, ऋण प्रतिभूतियों के संबंध में ब्याज की आय, जिनमें कर्ज, डिबेन्चर तथा बॉन्ड पास थु प्रमाणपत्र और गृह संपत्ति के प्रति गिरवी कर्ज शामिल हैं, बीमा विनियामक और विकास प्राधिकरण के दिशानिर्देशों के अनुसार राजस्व खाते में क्रेडिट की जाती है।
- (घ) माध्यमिक बाजार से सरकार या अन्य अनुमोदित प्रतिभूतियों की खरीद या बिक्री के संबंध में खण्डित अवधि का ब्याज नकद आधार पर लिया गया है।
- (ङ) ब्याज, लाभांश किराया आदि सकल मूल्य आधार पर लिया गया है (आयकर कटौती के पूर्व)।
- (च) ऋणों, डिबेचरों और बॉण्डों के संबंध में तुलन-पत्र की तारीख को यथास्थिति उपाजित ब्याज का परिकलन ऋण दस्तावेज/सूचना ज्ञापन या अन्य दस्तावेज में उल्लिखित साधारण ब्याज के परिकलन की पद्धति के अनुसार किया जाता है। सरकारी और अन्य अनुमोदित प्रतिभूतियों और बंधक ऋणों के संबंध में, तुलन-पत्र की तारीख को यथास्थिति उपाजित ब्याज का परिकलन एक वर्ष में 360 दिन के आधार पर किया जाता है।
- (छ) प्रतिभूतियों/इक्विटियों की बिक्री पर लाभ या हानि केवल बिक्री वर्ष में राजस्व में लिया गया है।
- (ज) इक्विटि पर लाभांश (कंपनी द्वारा घोषित लाभांश) जहाँ उनके प्राप्त करने का अधिकार 31 मार्च को या उसके पहले हो उसे आय के रूप में लिया गया है भले ही वह बाद में प्राप्त हुए हो।
- (झ) पॉलिसी ऋणों पर ब्याज का लेखाकरण प्रोद्भवन के आधार पर किया जाता है।
- (ञ) छह महिनों से ज्यादा बकाया किराया लायसन्स-फीस से सम्बन्धित किराया आय को, आय के रूप में मान्यता नहीं दी गयी है।
- (त) अधिमानी शेयरों/म्युच्युअल फंड पर लाभांश को, केवल प्राप्त होने पर आय के रूप में माना जाता है।
- (थ) डिबेचरों/बॉण्डों की खरीद पर आवेदन धनराशि पर प्राप्त ब्याज को नकदी आधार पर लेखे में लिया जाता है।
- (द) उद्यम पूँजी निवेश पर हुई आय को नकदी आधार पर लेखे में लिया जाता है।
- (ध) जीरो कूपन बॉण्डों से हुई आय को बीमांकिक आधार पर लेखे में लिया जाता है।
- (न) गैर संबद्ध व्यवसाय के मामले में, तुलन-पत्र की तारीख को यथास्थिति एनपीए पर बकाया ब्याज का प्रावधान ब्याज उंचत के रूप में किया जाता है।
- (प) ऋणमोचन/परिपक्वता पर प्रीमियम को, ऋणमोचन/परिपक्वता हुई आय के रूप में मान्यता दी जाती है।

#### 3. अधिग्रहण लागतें

अधिग्रहण लागतों को खर्च के वर्ष में दिखाया गया है। अधिग्रहण लागते वह खर्चे हैं जो मुख्यतः नये और पुनरारंभ बीमा अनुबन्धों से संबंधित हैं एवं उनके साथ परिवर्तित होते रहते हैं।

#### 4. दावें

- (क) दावों की लागतों में जहाँ कहीं लागू हो पॉलिसी लाभ राशि एवं दावा समायोजन लागत शामिल है।
- (ख) बकाया मृत्यु दावों के प्रावधान उन पॉलिसियों के लिये किए गए हैं जहाँ 31 मार्च तक मृत्यु की सूचना प्राप्त हुई है।

#### 5. निवेश

##### (अ) गैर-संबद्ध व्यवसाय

(क) सरकारी प्रतिभूतियों और ऋणमोच्य अधिमानी शेयरों सहित ऋण प्रतिभूतियों को "परिपक्वता तक रखी गई" के रूप में माना जाता है और मूल्य को परिशोधन की शर्त के अधीन ऐतिहासिक लागत पर निम्नलिखित रूप में अभिव्यक्त किया जाता है :

- 1) सरकारी प्रतिभूतियों सहित ऋण प्रतिभूतियां, जहां अंकित मूल्य वास्तविक मूल्य से अधिक है, प्रीमियम धारण/परिपक्वता की शेष अवधि में सीधी लाईन पद्धति के आधार पर ऋण परिशोधित की जाएगी।

## SCHEDULE 15 A: DISCLOSURES FORMING PART OF THE FINANCIAL STATEMENTS OF LIFE AND CAPITAL REDEMPTION AND ANNUITY CERTAIN BUSINESS

### (A) SIGNIFICANT ACCOUNTING POLICIES:

#### 1. Basis of Preparation:

The Financial Statements have been prepared in accordance with the generally accepted accounting principles and in accordance with the provisions of the Insurance Regulatory and Development Authority (Preparation of Financial Statements and Auditor's Report of Insurance Companies) Regulations 2002 and Circulars issued thereafter.

#### 2. Revenue Recognition:

- a) Premiums are recognized as income when due, for which grace period has not expired and the previous installments have been paid. In case of Linked Business, the due date for payment is taken as the date when the associated units are created.
- b) Items of Income and Expenditure are generally accounted for on accrual basis unless otherwise stated.
- c) Interest income in respect of all government securities, debt securities including loans, debentures and bonds, Pass Through Certificate (PTC), mortgage loans is taken credit to the Revenue Account as per the guidelines issued by Insurance Regulatory and Development Authority.
- d) In respect of purchase or sale of Government and other approved securities from secondary market, interest for the broken period is accounted on cash basis.
- e) Interest, Dividend, Rent, etc. are accounted at gross value (before deduction of Income Tax)
- f) In respect of loans, debentures and bonds, accrued interest as at the date of the balance sheet is calculated as per method of calculation of simple interest mentioned in the loan document/information memorandum or such other document. In respect of Government and other approved securities and mortgage loans, accrued interest as at the date of balance sheet is calculated based on 360 days a year.
- g) Profit or Loss on sale of Securities/Equities/ Mutual Fund is taken to Revenue only in the year of sale.
- h) Dividend on equity where right to receive the same has fallen due on or before 31st March (i.e. dividend declared by the company) is taken as income though received subsequently.
- i) Interest on policy loans is accounted for on accrual basis.
- j) Rental income in respect of rent/license fees which is in arrear for more than 6 months is not recognized as income.
- k) Dividend on Preference shares/Mutual Fund is taken as income only on receipt.
- l) Interest on application Money on purchase of debentures/bonds is accounted on cash basis.
- m) Income on venture capital investment is accounted on cash basis.
- n) Income from zero coupon bonds is accounted on accrual basis.
- o) In case of non linked business, outstanding interest on NPAs as at balance sheet date is provided as interest suspense.
- p) Premium on redemption/maturity is recognized as income on redemption/maturity

#### 3. Acquisition Costs:

Acquisition Costs are expensed in the period in which they are incurred. Acquisition costs are those costs that vary with and are primarily related to the acquisition of new and renewal insurance contracts.

#### 4. Claims:

- a) Claims costs consist of the policy benefit amount and claims settlement costs, wherever applicable.
- b) Provision for outstanding death claims is made for those policies where the intimation of death has been received upto 31st March.

#### 5. Investments:

#### A] Non Linked Business

- a) Debt Securities including Government Securities and Redeemable Preference Shares are considered as 'held to maturity' and the value is disclosed at historical cost subject to amortization as follows:

- II) सूचीबद्ध ऋणमोच्य अधिमानी शेयर, जहां अंकित मूल्य वास्तविक मूल्य से अधिक है, प्रीमियम धारण/परिपक्वता की विशेष अवधि में सीधी लाईन पद्धति आधार पर परिशोधित की जाती है और इसका मूल्यांकन परिशोधित लागत पर किया जाता है, यदि अंतिम उद्धृत मूल्य (मूल्यांकन की तारीख से अधिक से अधिक 30 दिन पहले) परिशोधित लागत से अधिक है। यदि बाजार मूल्य परिशोधित लागत से कम है, तो तनुकरण के लिए प्रावधान किया जाता है। असूचीबद्ध ऋणमोच्य अधिमानी शेयर, जहां अंकित मूल्य, वास्तविक मूल्य से अधिक है, प्रीमियम का परिशोधन धारण/परिपक्वता की शेष अवधि में सीधी लाईन पद्धति आधार पर किया जाता है और इसका मूल्यांकन तनुकरण के लिए किए गए प्रावधान से कम परिशोधित लागत पर किया जाता है।
- सूचीबद्ध गैर-ऋणमोच्य अधिमानी शेयरों का मूल्यांकन अंकित मूल्य पर किया जाता है, यदि अंतिम उद्धृत मूल्य (मूल्यांकन की तारीख से अधिक से अधिक 30 दिन पहले), अंकित मूल्य से अधिक है। यदि अंतिम उद्धृत मूल्य कम है तो इसका मूल्यांकन अंकित मूल्य में से तनुकरण के लिए किया गया प्रावधान घटाकर निकाले गए मूल्य पर किया जाता है।
- असूचीबद्ध गैर-ऋणमोच्य अधिमानी शेयरों का मूल्यांकन अंकित मूल्य में से तनुकरण के लिए किया गया प्रावधान घटाकर निकाले गए मूल्य पर किया जाता है।

- (ख) सूचीबद्ध ईक्विटी प्रतिभूतियां जिनका व्यापार सक्रिय बाजारों में किया जाता है और रणनीतिक निवेशों के रूप में वर्गीकृत सूचीबद्ध प्रतिभूतियां तुलन-पत्र की तारीख को उचित मूल्य पर मापी जाती है और इक्विटी प्रतिभूतियों की वहन धनराशि में हुए किसी परिवर्तन को उचित मूल्य परिवर्तन लेखे में ले जाया जाता है।
- (ग) असूचीबद्ध ईक्विटी प्रतिभूतियां, असूचीबद्ध और बहुत कम व्यापार किए गए रणनीतिक निवेश और सूचीबद्ध ईक्विटी प्रतिभूतियां जिनका व्यापार सक्रिय बाजारों में नियमित रूप से नहीं किया जाता, को ऐतिहासिक लागत में से उन निवेशों के मूल्य में तनुकरण के लिए किया गया प्रावधान घटाकर निकाले गए मूल्य पर मापा जाता है। सेबी द्वारा समय-समय पर विनिर्धारित किए गए म्युच्युअल फंड को विनियमित करने वाले दिशानिर्देशों के अनुसार बहुत कम व्यापार किए गए के रूप में वर्गीकृत किसी प्रतिभूति को सक्रिय रूप से व्यापार न की गई प्रतिभूति के रूप में माना जाता है।
- (घ) सभी निवेशों को नकदी आधार पर लेखें में लिया जाता है, सिवाय सेकेंड्री बाजार से इक्विटी शेयरों और सरकारी प्रतिभूतियों की बिक्री या खरीद के लिए।
- (ङ) निवेश संपत्तियां का मूल्य, पुर्नमूल्यांकित धनराशियों पर अभिव्यक्त किया जाता है और निवेश संपत्ति की वहन धनराशि में हुए परिवर्तन को पुर्नमूल्यांकन भंडार में ले जाया जाता है।
- (च) म्युच्युअल फंड निवेशों का मूल्यांकन तुलन-पत्र की तारीख को यथास्थिति उचित मूल्य आधार पर किया जाता है और म्युच्युअल फंड की वहन धनराशि में हुए परिवर्तन को उचित मूल्य परिवर्तन लेखे में ले जाया जाता है।
- (छ) सहायक कंपनियों, संयुक्त उद्यमों और सहयोगी कंपनियों में किए गए निवेशों को लागत पर अभिव्यक्त किया जाता है।
- (ज) उद्यम निधि में किए गए निवेश का मूल्यांकन, निधि के एनएवी या लागत इनमें से जो भी कम हो, पर किया जाता है।
- (झ) ऋणों को हानिकरण प्रावधानों की शर्त के अधीन ऐतिहासिक लागत पर मापा जाता है।
- (ण) धनराशि बाजार विलेखों को अंकित मूल्य पर माता जाता है।

#### (ब) संबद्ध व्यवसाय

प्रतिभूतियों का मूल्यांकन समय समय पर जारी किये गए आई आर डी ए के निर्देशों के अनुरूप है।

### 6. अचल परिसम्पत्तियाँ

- (क) अचल परिसम्पत्तियों का मूल्य उनके लागत मूल्यों में से मूल्यन्हास को कम कर दर्शाया गया है।
- (ख) निर्माणाधीन एवं कब्जा की गई संपत्तियों पर अदा की गई राशि जिनका प्रलेखन लंबित है उन्हें 'भवन संपत्ति एवं भूमि' के अंतर्गत दिखाया गया है।

### 7. मूल्यन्हास

प्रबंधन द्वारा यथा अनुमानित परिसम्पत्तियों के उपयोगी जीवन पर आधारित समांतर तरीके का इस्तेमाल करके अचल परिसम्पत्तियों पर मूल्यन्हास बताया गया है। वर्ष के दौरान खरीदी गई/बेची गई परिसम्पत्तियों के लिए मूल्यन्हास यथानुपात प्रभारित किया गया है।

### 8. जीवन पॉलिसियों की देयता

निगम के जीवन बीमा व्यवसाय के वार्षिक जाँच के अनुसरण में पालिसीधारकों की देयताएं निगम के नियुक्त बीमांकक द्वारा निर्धारित की जाती है।

### 9. विदेशी मुद्रा संव्यवहार

- (क) संबंधित देशों के सांविधिक विनियमनों के अनुसार विदेशी व्यवसाय से संबंधित जीवन निधि का निवेश किया गया है।
- (ख) वर्ष के अंत में विदेशों की शाखाओं का वित्तीय विवरण स्थानीय विधियों के अनुसार तैयार किया गया है तथा समुचित दरों पर परिवर्तन किया गया है, सिवाय सुवा (फिजी) शाखा जिसके लिए प्रति वर्ष 31 दिसम्बर के वित्तीय विवरण से समुचित दरों पर परिवर्तन किया जाता है क्योंकि शाखा का लेखा कैलेण्डर वर्ष के आधार पर तैयार किया जाता है।



- (i) Debt Securities including Government Securities, where the book value is more than the face value, the premium will be amortized on straight line basis over the balance period of holding/maturity.
- (ii) Listed Redeemable Preference Shares, where the book value is more than the face value, the premium is amortized on a straight line basis over the balance period of holding/maturity and are valued at amortised cost if last quoted price (not later than 30 days prior to valuation date), is higher than amortised cost. Provision for diminution is made if market value is lower than amortised cost.

Unlisted Redeemable Preference Shares where the book value is more than the face value, the premium is amortized on a straight line basis over the balance period of holding/maturity and are valued at amortised cost less provision for diminution.

Listed Irredeemable Preference Shares are valued at book value if last quoted price (not later than 30 days prior to valuation date), is higher than book value. In case last quoted price is lower, it is valued at book value less provision for diminution.

Unlisted Irredeemable Preference Shares are valued at book value less provision for diminution.

- b) Listed equity securities that are traded in active markets and listed securities classified as strategic investments are measured at fair value on the balance sheet date and the change in the carrying amount of equity securities is taken to Fair Value Change Account.
- c) Unlisted equity securities, unlisted & thinly traded strategic investments and listed equity securities that are not regularly traded in active markets are measured at historical cost less provision for diminution in value of such investments. A security classified as thinly traded as per guidelines governing mutual funds laid down from time to time by SEBI are considered as being not actively traded.
- d) All Investments are accounted on cash basis except for purchase or sale of equity shares & government securities from the secondary market
- e) The value of Investment Properties is disclosed at the Revalued amounts and the change in the carrying amount of the investment property is taken to Revaluation Reserve.
- f) Mutual fund investments are valued on fair value basis as at the balance sheet date and the change in the carrying amount of mutual fund is taken to Fair Value Change Account.
- g) Investments in subsidiary companies, joint ventures and associates are disclosed at cost.
- h) Investment in venture fund is valued at the NAV of the fund or cost whichever is lower.
- i) Loans are measured at historical cost subject to impairment provisions.
- j) Money Market Instruments are measured at book value.

#### **B] Linked Business:**

Valuation of Securities is in accordance with IRDA directives issued from time to time.

#### **6. Fixed Assets:**

- a) Values of the fixed assets are stated at cost less depreciation.
- b) Property under construction and amounts paid for the properties taken in possession, pending documentation, are accounted under 'House Property and Land'.

#### **7. Depreciation:**

Depreciation on fixed assets is provided using the straight line method, based on useful lives of assets as estimated by the management. Depreciation is charged on pro-rata basis for assets purchased/sold during the year. Leasehold land & building is written off on a pro-rata basis.

#### **8. Liability for Life Policies:**

The liabilities towards Policyholders are determined by the Corporation's Appointed Actuary pursuant to his annual investigation of the Corporation's life insurance business.

#### **9. Foreign Currency Transactions:**

- a) Life Fund relating to foreign business has been invested according to the statutory regulations of the respective countries.
- b) Financial Statements of branches in foreign countries as at the year end are prepared in accordance with local laws and are translated at appropriate rates of exchange except for Suva (Fiji) branch, for which the conversion is done at appropriate rates, from the financial statement as at 31st December, each year, since the accounts of the branch are prepared on calendar year basis.

- (ग) उपर्युक्त के कारण होनेवाली विनिमय दर की गणना सामान्यतया स्वीकार्य लेखा चलन के अनुसार की गई है।
- (घ) भारत से भेजे गए प्रेषणों द्वारा भारत के बाहर किए गए निवेशों की गणना मूल्य रूप की लागत या शीघ्र अभिलिखित रूप की लागत पर किया जाता है, जहाँ मूल्य लागत उपलब्ध न हो।

#### 10. अनुप्रयोज्य परिसम्पत्तियों के लिए परिसम्पत्तियों का वर्गीकरण एवं प्रावधान

- (क) ऋण, डिबेंचर, एवं बांड, तथा भवन संपत्ति को गिरवी रखकर लिए गए ऋण की परिसम्पत्तियों को वसूली के रिकार्ड पर आधारित निम्न तरह से वर्गीकृत किया गया है।
- मानक
  - उपमानक
  - संदिग्ध एवं
  - नुकसान परिसम्पत्तियाँ
- बीमा विनियामक और विकास प्राधिकरण द्वारा जारी दिशानिर्देशों के अनुसार।
- (ख) बीमा विनियामक और विकास प्राधिकरण द्वारा बीमा संस्थानों को जारी दिशानिर्देशों के अनुसार अनुप्रयोज्य ऋणों, डिबेंचरों एवं बाँडों एवं भवन संपत्ति को गिरवी रखकर ऋण का प्रावधान किया गया है।

#### 11. सेवानिवृत्ति लाभ

- (क) निगम द्वारा जारी समूह उपदान बीमा पालिसी के माध्यम से कर्मचारियों को उपदान (बिमांकन मूल्यांकन पर आधारित) उपलब्ध कराया जाता है। इस तरह उस संबंध में देयता जीवन निधि का भाग निर्मित करता है।
- (ख) उन कर्मचारियों के संबंध में जिन्होंने भविष्य निधि योजना चुनी है, उसी तरह का अंशदान भविष्य निधी न्यास को किया जाता है।
- (ग) उन कर्मचारियों के संबंध में जिन्होंने भविष्य निधि के स्थान पर पेंशन योजना चुनी है उनके लिए भारत सरकार द्वारा अधिसूचित पेंशन नियमों के अनुसार निगम का अंशदान पेंशन निधि न्यास में दिया जाता है। और यह अंशदान, गत सेवा अंशदान को मिलाकर, बीमांकन गणना पर आधारित होता है।
- (घ) सेवानिवृत्ति पर अवकाश नकदीकरण लाभ का प्रावधान (बीमांकन मूल्यांकन पर आधारित) निगम द्वारा जारी किए गए समूह अबकाश नकदीकरण बीमा पालिसी द्वारा किया जाता है और इसलिए, उस संबंध में देयता जीवन निधि का भाग निर्मित करता है।

#### 12. प्रावधान, संभाव्य देयताएं और संभाव्य परिसंपत्तियाँ

जब यह संभावना हो कि किसी दायित्व को निपटाने के लिए ऐसे संसाधनों का बहिर्वाह अपेक्षित होगा जिनमें आर्थिक लाभ समावित हों तो विश्वसनीय अनुमान के आधार पर प्रावधान कर दिया जाता है। संभाव्य देयताएं (पॉलिसियों को छोड़कर), यदि महत्वपूर्ण हो, टिप्पणियों द्वारा दर्शायी जाती हैं। संभाव्य परिसंपत्तियों को वित्तीय विवरणों में मान्यता नहीं दी जाती और न ही दर्शाया जाता है।

#### (ख) लेखों की टिप्पणियाँ

##### 1) आकस्मिक देयताएं

|  | चालू वर्ष     | पिछले वर्ष   |
|--|---------------|--------------|
| क) आंशिक रूप से आभिदत्त निवेश  | ₹. 20 लाख     | ₹. 20 लाख    |
| ख) बकाया बीमांकन प्रतिबद्धताएं                                       | कुछ नहीं      | कुछ नहीं     |
| ग) निगम के विरुद्ध दावों जो ऋण के रूप में अभिस्वीकृत नहीं किए गए हों | ₹. 4216 लाख   | ₹. 3409 लाख  |
| घ) निगम द्वारा या निगम की ओर से दी गई गारंटी                         | कुछ नहीं      | कुछ नहीं     |
| ङ) विवादित सांविधिक मांग/देयताएं जिसका उपबंध न किया गया हो           | ₹. 769273 लाख | ₹. 34094 लाख |
| च) पुनर्बीमा अनिवार्यता जिसका उपबंध न किया गया हो                    | कुछ नहीं      | कुछ नहीं     |
| छ) अन्य  | ₹. 18583 लाख  | ₹. 16338 लाख |

##### 2) 31.3.2015 को यथास्थिति ऋणों, निवेशों और अचल परिसंपत्तियों के लिए की गई प्रतिबद्धताएं और बकाया इस प्रकार है:

|                   | (₹. लाखों में) |            |
|-------------------|----------------|------------|
|                   | 2014-15        | 2013-14    |
| ऋण एवं निवेश      | 1088631.00     | 1691708.00 |
| अचल परिसंपत्तियां | 14317.51       | 12059.38   |

- c) The exchange difference arising on account of the above is accounted for as per Generally Accepted Accounting Practice.
- d) Investments made outside India by remittances sent from India are accounted for at original rupee cost or at the earliest recorded rupee cost, where original cost is not available.

**10. Asset Classification and Provisioning for Non-Performing Assets:**

- a) Assets representing Loans, Debentures and Bonds and Mortgage Loans against House Property are classified based on record of recovery as:

- i) Standard
- ii) Sub-standard
- iii) Doubtful and
- iv) Loss Assets

As per the guidelines issued to Insurance Companies by Insurance Regulatory and Development Authority of India.

- b) Provisioning for Non-Performing loans, debentures and bonds and Mortgage Loans against House Property is made as per the guidelines issued by Insurance Regulatory and Development Authority of India.

**11. Retirement Benefits:**

- a) Gratuity to employees is provided for (on the basis of Actuarial Valuation) through a Group Gratuity Insurance Policy issued by the Corporation and as such, the liability in respect thereof, forms part of the Life Fund.
- b) In respect of employees who have opted for Provident Fund Scheme, matching contribution is made to the Provident Fund Trust.
- c) In respect of employees who have opted for Pension Scheme, in lieu of Provident Fund Scheme, the Corporation's contribution is made to the Pension Fund Trust, in accordance with the Pension Rules notified by the Government of India and the said contribution including past service contribution is made on the basis of Actuarial calculation.
- d) Leave Encashment Benefits on retirement are provided for ( on the basis of Actuarial Valuation) through a Group Leave Encashment Insurance Policy issued by the Corporation and as such, the liability in respect thereof, forms part of the Life Fund.

**12. Provisions, Contingent Liabilities and Contingent Assets.**

A Provision is made based on a reliable estimate when it is probable that an outflow of resources embodying economic benefits will be required to settle an obligation. Contingent liabilities (other than policies), if material, are disclosed by way of notes. Contingent assets are not recognized or disclosed in the financial statements.

**(B) NOTES TO ACCOUNTS**

| <b>1) Contingent liabilities</b>   | <b>Current Year</b> | <b>Previous Year</b> |
|--|---------------------|----------------------|
| a. Partly paid-up investments  | ₹. 20 lacs          | ₹. 20 lacs           |
| b. Underwriting commitments outstanding  | Nil                 | Nil                  |
| c. Claims against the Corporation not acknowledged as Debts  | ₹. 4216 lacs        | ₹. 3409 lacs         |
| d. Guarantees given by or on behalf of the Corporation   | Nil                 | Nil                  |
| e. Statutory demands/liabilities in dispute, not provided for  | ₹. 769273 lacs      | ₹. 34094 lacs        |
| f. Reinsurance obligations to the extent not provided for  | Nil                 | Nil                  |
| g. Others  | ₹. 18583 lacs       | ₹. 16338 lacs        |
| <b>2). Commitments made and outstanding for loans, investments and fixed assets as on 31.3.2015 aggregate to as follows.</b> |                     |                      |
|  |                     | <b>(₹. in lacs)</b>  |
|  | 2014-15             | 2013-14              |
| Loans and Investment   | 1088631.00          | 1691708.00           |
| Fixed Assets   | 14317.51            | 12059.38             |

### 3) पालिसी दायित्व के मूल्यांकन हेतु बीमांकिक अनुमान :

निगम के जीवन बीमा व्यवसाय में, अलग-अलग और समूह संविदाओं के अंतर्गत संबद्ध और गैर-संबद्ध व्यवसाय शामिल होते हैं। गैर-संबद्ध निगम के जीवन बीमा व्यवसाय में सहभागिता बीमा/वार्षिकी/पेंशन पॉलिसियां शामिल होती हैं और गैर-सहभागिता बीमा/वार्षिकी/व्यक्तिगत स्वास्थ्य पॉलिसियों के साथ गैर-सहभागिता बीमाओं के अंतर्गत लिखित अधिकांश समूह पॉलिसियां शामिल होती हैं। संबद्ध व्यवसाय में गैर-सहभागिता बीमा/पेंशन/व्यक्तिगत स्वास्थ्य पॉलिसियों के साथ समूह संविदाओं के अंतर्गत लिखित संबद्ध बीमा व्यवसाय के एक छोटे अनुपात वाली पॉलिसियां शामिल होती हैं। इन पॉलिसियों में से कुछ पालिसियों में राईडर जुड़े होते हैं जैसे गंभीर बीमारी, प्रीमियम अधिव्याग लाभ, सावधि बीमा और दुर्घटना लाभ जिसमें दुर्घटना विकलांगता लाभ शामिल हैं।

#### संबद्ध गैर-सहभागी व्यवसाय में :

- "बीमा प्लस" योजना के लिए 3 फण्ड यथा, बैलेन्स फण्ड, रिस्क फण्ड तथा सेक्योर्ड फण्ड
- "फ्यूचर प्लस" तथा "प्राैच्युटी प्लस" योजना (समूह व्यवसाय) के लिए 4 फण्ड यथा, बॉण्ड फण्ड, इन्कम फण्ड, बैलेन्स फण्ड एवं ग्रोथ फण्ड
- "जीवन प्लस", "मनी प्लस", "मार्केट प्लस", "फॉरच्युन प्लस", "प्रॉफिट प्लस", "मनी प्लस-1", "मार्केट प्लस-1", "चाईल्ड फॉरच्युन प्लस", "जीवन साथी प्लस" तथा "एन्डोमेन्ट प्लस" इस प्रत्येक योजना के लिए 4 फण्ड यथा, बॉण्ड फण्ड, सेक्योर्ड फण्ड, बैलेन्स फण्ड तथा ग्रोथ फण्ड
- "वेलथ प्लस" योजना के लिए 1 फण्ड यथा, वेलथ प्लस फण्ड
- "समृद्धी प्लस" योजना के लिए 1 फण्ड यथा, समृद्धी प्लस फण्ड
- "हेल्थ प्लस" योजना के लिए हेल्थ प्लस फण्ड और "हेल्थ प्रोटेक्शन प्लस" योजना के लिए हेल्थ प्रोटेक्शन प्लस फण्ड
- "पेन्शन प्लस" एवं "फ्लेक्स प्लस" योजना के लिए 2 फण्ड यथा, मिक्सड फण्ड तथा डेट फण्ड

31.3.2015 को यथास्थिति हमारी पुस्तकों पर व्यक्तिगत एवं समूह पॉलिसियों के लिए मूल्यांकन संबंधी देयता का परिकलन भारी सकल प्रीमियम या मूल्यांकन की पूर्व-लक्षी आरक्षित पद्धति का इस्तेमाल करके प्रत्येक पॉलिसी के लिए बीमांकिक रूप में किया जाता है। सुनिश्चित किया जाता है कि प्रत्येक पालिसी के लिए आरक्षित निधि कम से कम गारंटीकृत अभ्यर्पण मूल्य अथवा विशेष अभ्यर्पण मूल्य, जो भी उच्चतम हो, के समान है। यह भी सुनिश्चित किया जाता है कि पालिसी के अंतर्गत आरक्षित निधि प्राप्त करते हुए ऋणात्मक आरक्षित निधि को "शून्य" निश्चित किया गया है। संबद्ध व्यवसाय के अंतर्गत गैर-इकाई पालिसियों के बीमांकन की देयता की गणना कटौती नकद प्रवाह तरीके से की जाती है। देयताओं की गणना ब्याज, मृत्युदर, अस्वस्थता दर, बोनस (जहां लागू हो), व्यय एवं मुद्रास्फीति के पूर्वानुमानों पर आधारित होती है। समूह नकदी संचयन योजनाओं के लिए देयता को 31 मार्च 2015 को यथास्थिति ऐसी सभी योजनाओं के निधि मूल्य के रूप में माना जाता है। समूह बीमा योजनाओं के संबंध में देयता, एक वर्ष की नवीकरण समूह अवधि बीमा प्रीमियम के प्रतिशत के रूप में निकाली जाती है।

मूल्यांकन के लिए प्रयुक्त ब्याज दरें योजना के प्रकार के अनुसार भिन्न-भिन्न हैं और मूलाधार परिसंपत्तियों तथा देयताओं के स्वरूप एवं अवधि के आधार पर 5.50% और 8.60% प्र.व. के बीच रखी गई हैं। प्रयुक्त मृत्यु दरें प्रकाशित भारतीय बीमाकृत जीवन मृत्यु दर (2006-08) संशोधित अंतिम सारणी और प्रतिकूल विचलन के लिए गुंजायश हेतु प्रत्याशित अनुभवों तथा छुटों को प्रतिबिंबित करने के लिए समायोजित एलआईसी वार्षिकी ग्राही ए (1996-98) युलटी मृत्यु दर सारणी पर आधारित है। प्रयुक्त अस्वस्थता दरें गंभीर रुग्णता आधार सारणी (सीबीआईटी 93, यूके) पर आधारित है जिसे आईआरडीए ने भारत में प्रयोग के लिए अपना लिया है। हेल्थ प्लान के लिए म्युनिक री प्रभावित दरें प्रयुक्त की गई हैं। इन दरों में हमारे प्रयोग के लिए यथोचित संशोधन कर लिया गया है, विवेकशीलता के लिए गुंजायश के साथ। मूल्यांकन के लिए व्यय के पूर्वानुमान का हिसाब या तो प्रीमियमों के प्रतिशत या पालिसी के अनुसार या इनके संयोजन के रूप में लगाया जाता है। मूल्यांकन के लिए इस्तेमाल किए गए प्रति पॉलिसी पुनारारंभ खर्च प्लान के प्रकार और पॉलिसी की स्थिति के अनुसार भिन्न-भिन्न होते हैं और इसकी रेंज 85 रु. प्रति पॉलिसी से 760 रु. प्रति पॉलिसी है। इसमें 3 प्रतिशत प्रतिवर्ष की दर से खर्च बढ़ने का अनुमान लगाया गया है। परवर्ती प्रीमियम संबंधी खर्चों में प्रीमियम पर लगनेवाली सेवा कर सम्मिलित है और इकी रेंज प्लान के प्रकार पर निर्भर करते हुए 0.02 प्रतिशत से 20.00 प्रतिशत तक है।

सहभागिता पॉलिसियों का मूल्यांकन करते समय कराधान के लिए छूट और शेरधारकों को अधिशेष का आबंटन, संविदा के दौरान शेष के लिए आरक्षित भावी प्रत्यावर्ती बोनस को उचित ढंग से रेटिंग-अप करते हुए किया गया है। इसके अलावा स्थायी अशक्तता लाभ एवं दुगुना दुर्घटना लाभ के विषय में दायित्व, प्रत्यर्पणीय अतिरिक्त प्रीमियम एवं प्रत्यर्पणीय दुगुना दुर्घटना लाभ प्रीमियम के विषय में दायित्व प्रदत्त पॉलिसियों के नवीकरण, प्रदत्त मूल्य अर्जित ना की हुई पॉलिसियों के पुनःस्थापना, ना व्यवसाय के लिए कार्यालय के बंद हो जाने की स्थिति में व्यय में तुरंत वृद्धि, एडस के जोखिम के कारण अतिरिक्त मृत्यु, अवमानक जीवन के विषय में अतिरिक्त जोखिम हो गई परंतु सूचित न की गई मौतों, मृत्यु दर में सुधार और महा विपत्ति के लिए आरक्षित धनराशि का प्रावधान किया गया है। ऊपर उल्लिखित मदों के लिए आरक्षित धनराशि निकालने हेतु इस्तेमाल किए गए पूर्वानुमान, किसी प्रतिकूल विपत्ति के लिए मार्जन की छूट देकर मूल्यांकन की तारीख को यथास्थिति पॉलिसियों की बकाया अवधियों के लिए भावी खर्चों के विवेकपूर्ण मूल्यांकन के आधार पर निर्धारित किए गए थे। इसके अलावा, कुछ संबद्ध प्लानों के मामले में जैसे वैलथ प्लस, समृद्धि प्लस, जीवन प्लस, फ्यूचर प्लस और पेंशन प्लस जहां परिपक्वता पर एक गारंटी है, ऐसी गारंटी की लागत स्टोचास्टिक पद्धति का इस्तेमाल करके निकाली गई है। बीमा अकाउंट और II तथा जीवन स्नेह प्लानों के लिए ब्याज गारंटी की लागत का प्रावधान किया गया है। ऐसे प्लानों के लिए जहां विकल्प मौजूद हो जिन्हें पॉलिसीधारकों द्वारा चुना जा सकता है, ऐसी स्थिति में सबसे अच्छे विकल्प को इन विकल्पों का मूल्यांकन करने के लिए लिया गया है। जैसे कि आईआरडीए द्वारा शर्त रखी गई है, व्यक्तिगत संबद्ध पॉलिसियों के मामले में भावी विनियोजन के लिए निधि का प्रावधान किया गया है। जीवन बीमा व्यवसाय के मूल्यांकन के परिणामस्वरूप निकली अधिशेष धनराशि को जीवन बीमा अधिनियम 1956 की धारा 28, जिसे संसद द्वारा संशोधित किया गया था और 29 मार्च, 2012 के अपनी राजपत्र अधिसूचना के अंतर्गत भारत सरकार द्वारा लागू किया गया था, के उपबंधों के अनुसार आबंटित कर दिया गया है। अधिनियम की संशोधित धारा में यह उपबंध किया गया है कि इस प्रकार की अधिशेष धनराशि का 90 प्रतिशत या इससे अधिक, जो भी केंद्र सरकार अनुमोदित करें, पॉलिसीधारकों को आबंटित किया जाएगा या उनके लिए आरक्षित किया जाएगा। दिनांक 13 नवंबर, 2013 के पत्र के अंतर्गत भारत सरकार ने भा.जी.बि.नि. को 95:5 की अनुपात को भविष्य में कम

### 3) Actuarial Assumptions for valuation of Policy liabilities:

The Corporation's Life Insurance Business consists of linked and non-linked business under Individual and Group contracts. The non-linked business consists of Participating Assurance/Annuity/Pension policies and Non-participating Assurance/ Annuity/ Individual Health policies with majority of Group policies written under non-participating assurances. The linked business consists of Non-participating Assurance/Pension/Individual Health policies with a very small proportion of linked assurance business written under Group contracts. Some of these policies have riders attached to them such as Critical Illness, Premium Waiver Benefit, Term Assurance and Accident Benefit, including Accidental Disability Benefit.

#### The Linked Non-Par Business consists of :

- 3 funds namely, Balanced Fund, Risk Fund and Secured Fund for **Bima Plus Plan**
- 4 funds namely, Bond Fund, Income Fund, Balanced Fund and Growth Fund for each of **Future Plus Plan** and **Gratuity Plus Plan** (Group Business)
- 4 funds namely, Bond Fund, Secured Fund, Balanced Fund and Growth Fund for each of the plans **Jeevan Plus, Money Plus, Market Plus, Fortune Plus, Profit Plus, Money plus1, Market plus1, Child Fortune Plus, Jeevan Sathi Plus and Endowment Plus.**
- Wealth Plus fund for **Wealth Plus Plan.**
- Samridhi Plus fund for **Samridhi Plus Plan**
- Health Plus fund for **Health Plus Plan** and Health Protection Plus fund for **Health Protection Plus Plan**
- Mixed Fund and Debt Fund for **Pension Plus Plan and Flexi Plus Plan.**

The Valuation liability for Individual and Group policies on our books as at March 31, 2015 has been calculated actuarially for each policy by using prospective gross premium or retrospective reserve method of valuation. It is ensured that the reserve for each policy is at least equal to the guaranteed surrender value or special surrender value whichever is higher. It is also ensured that negative reserve is set to zero while arriving at the reserve under a policy. The unit liability in respect of Linked business is taken as the total Net Asset Value of the units as on the date of valuation. The non unit liability under the linked business is calculated using the discounted cash flow method. The liabilities are calculated based on the assumptions for interest, mortality, morbidity, expenses, inflation and bonuses wherever applicable. The liability for Group Cash Accumulation schemes has been taken as the fund value of all such schemes as at 31<sup>st</sup> March 2015. The liability in respect of Group Insurance schemes has been arrived at as a percentage of one year renewal group term assurance premium.

The interest rates used for valuation vary according to the type of plan and it ranges from **5.50% to 8.60% p.a.** depending on the nature and term of the underlying assets and liabilities. The mortality rates used are based on the published Indian Assured Lives Mortality (2006-08) modified ultimate table and LIC annuitants' mortality a(1996-98) ult mortality table adjusted to reflect expected experience and allowance for margin for any adverse deviation. Morbidity rates used are based on the Critical Illness Base Table (CIBT 93, UK) which has been adopted by IRDA for use in India. Incidence rates for health plans are based on the reinsurer's incidence rates (Munich Re and Swiss Re) and these rates have been suitably modified for our use with margins included for prudence.

The expense assumption for valuation was arrived at either as a percentage of premiums or as per policy or a combination of these. The renewal per policy expenses used for valuing individual business vary according to the type of plan and status of the policy and it ranges from ₹ 85 per policy to ₹ 760 per policy with an assumption for expense inflation at 3% p.a. Renewal Premium related expenses includes service tax on premium wherever applicable and ranges from 0.02% to 20.00% depending on the type of plan.

While valuing Participating policies, the allowance for taxation and allocation of surplus to shareholders has been made by appropriately rating up future reversionary bonuses reserved for the balance duration of the contract. Additionally, reserves have been provided for liability in respect of permanent disability benefit and double accident benefit, liability in respect of refundable extra premium and refundable double accident benefit premium, revival of paid up policies, reinstatement of policies which have not acquired paid up value, immediate increase in expenses in case the office is closed for new business, additional death strain due to AIDS, extra risk in respect of sub-standard lives, incurred but not reported deaths (IBNR), improvement in mortality and Catastrophe. The assumptions used for arriving at the reserves for above mentioned items were determined based on a prudent assessment of the future experiences for the outstanding durations of the policies as at the date of valuation allowing for margin for any adverse deviation. Further, in case of some of the linked plans, such as Wealth Plus, Samridhi Plus, and Pension Plus where there is a guarantee at maturity, cost of such guarantee has been arrived at using stochastic methods. For Plans Bima Account I & II and Jeevan Sneha, the cost of interest guarantee has been provided. For plans where there are options which can be exercised by the policyholders, the most onerous option has been taken for valuing these options. As stipulated by IRDAI, Fund for Future Appropriations (FFA) has been provided in case of individual linked policies.

Surplus emerging as a result of valuation of life insurance business has been allocated in accordance with the provisions of Section 28 of the LIC Act, 1956 which was amended by Parliament and given effect to by the Government of India vide its Gazette notification dated 29<sup>th</sup> of March, 2012. The amended section of the Act provides that 90% or more of such surplus, as the Central

कर 90:10 करने की नम्यता सुरक्षित रखते हुए 95:5 के अनुपात वाले वर्तमान अधिशेष पॅटर्न जिसमें 95% पॉलिसिधारकों को विनियोजित की जाती है को जारी रखने की अनुमति दी है ।

**4) परिचालन व्यय-व्यवसाय के विभिन्न प्रखण्डों में खर्च के आबंटन के आधार (31.03.2015 तक के मुल्यांकन के)**

असंबद्ध सहभागी, असंबद्ध गैर-सहभागी, सामान्य वार्षिकियाँ, पेंशन, समूह व्यवसाय, इकाई संबद्ध व्यवसाय, पूँ मो (नि. वा. सहित) व्यवसाय एवं वरिष्ठ पेंशन बीमा योजनाके संबंध में परिचालन खर्च के आबंटन का आधार निम्न है-

(क) वे खर्च, जिनका अपने व्यवसाय से सीधे पता लगाया जा सकता है उनका आबंटन वास्तविक आधार पर किया जाता है ।

(ख) अन्य खर्च जिनका अपने व्यवसाय से प्रत्यक्ष पहचान नहीं हो सकती उनका आबंटन सामान्य पूल से निम्नलिखित में से किसी के आधार पर या इनके संयोजन के आधार पर किया गया है:

- i. पॉलिसियों की संख्या
- ii. कुल संगृहीत प्रीमियम (जो फिरसे एकल प्रीमियम तथा नियमित प्रीमियम के रूप में दर्शाया जाता है)
- iii. बीमित राशि

आबंटन की विधि का निर्णय खर्चों के स्वरूप (एनबी/नवीकरण, नियत/परिवर्तनशील आदि) के आधार पर किया जाता है और व्यवसाय को हर लाइन पर व्यय के वर्गों पर आधारित पहचान योग्य पैरामीटर लागू किए जाते हैं ।

विभिन्न व्यवसाय प्रखण्डों के बीच सामान्य खर्च का आबंटन नियुक्त बीमांकक द्वारा यथा प्रमाणित होता है ।

**5) पॉलिसिधारकों के खाते एवं शेयरधारकों के खाते के बीच निवेशों के आबंटन का आधार एवं उसपर आय**

शेयरधारकों के तथा पॉलिसिधारकों के निवेशों पर प्राप्त आय संबंधित निधि में सम्मिलित किया गया है ।

प्रचालन से उपलब्ध निवेश योग्य अधिशेष तथा पॉलिसिधारकों के निवेशों से प्राप्त आय को पॉलिसिधारकों की निधि में सम्मिलित किया गया है । वर्ष के दौरान शेयरधारकों की निधि की वृद्धि को शेयरधारकों की निधि में शामिल किया गया है ।

**6) परिशोधन के आधार**

(क) ऋण प्रतिभूतियाँ

इकाई संबद्ध व्यवसाय, जहाँ सभी ऋण प्रतिभूतियाँ बी वी वी प्रा के दिशा निर्देशों के अनुसार बाजार मूल्य पर दर्शाए गए हैं, के अलावा अन्य, सभी प्रकार के व्यवसाय से सम्बन्धित सरकारी प्रतिभूतियाँ सहित सभी ऋण प्रतिभूतियों के मामलों में, वहीं मूल्य अंकित मूल्य से अधिक होने पर उसे धारिता/परिपक्वता की शेष अवधि के लिए, अधिमूल्य समांतर आधार पर परिशोधित किया गया है ।

(ख) विमोच्य अधिमानी शेयर

सभी वर्गों की व्यवसाय में जहाँ वहीं मूल्य अंकित मूल्य से अधिक है, अधिमूल्य, धारिता/परिपक्वता की शेष अवधि के लिए समांतर आधार पर परिशोधित किया गया है ।

**7) निवेश संपत्ति के पुनर्मुल्यांकन का आधार**

निवेश संपत्ति के मूल्य का हर तीन वर्ष में एक बार पुनर्मुल्यांकन किया जाता है । पुनर्मुल्यांकन चालू वित्तीय वर्ष 2013-2014 के दौरान 'किराया पूँजीकरण' विधि का प्रयोग करके किया गया था और बिना किसी भवन/संरचना के खाली जमीन का मूल्य 'वर्तमान बाजार मूल्य' विधि से लगाया गया था ।

**8) अवधि-पूर्व मद :**

वित्तीय वर्ष 2014-2015 की आय में निम्नलिखित अवधि-पूर्व मदों का समावेश है :

| विवरण                  | चालू वर्ष       | (₹. लाख में) |
|------------------------|-----------------|--------------|
|                        |                 | पिछले वर्ष   |
| परवर्ती प्रीमियम       | 0.00            | 24.58        |
| बन्धकपर ऋण पर ब्याज    | 0.00            | 12.85        |
| निवेश से आय            | 0.00            | 0.00         |
| निवेश सम्पत्ति से आय   | 3.41            | 0.00         |
| ब्याज (निवेश के अलावा) | (797.04)        | 0.00         |
| अन्य आय                | (117.35)        | 0.00         |
| <b>कुल</b>             | <b>(910.98)</b> | <b>37.43</b> |



Government may approve, shall be allocated to or reserved for the policyholders. Government of India, vide letter dated 13<sup>th</sup> November, 2013, have allowed LIC to continue with the existing surplus distribution pattern of 95:5 by allocating 95% to policyholders while retaining the flexibility to reduce it to 90:10 in future.

**4) Operating Expenses: Basis of allocation of expenditure to various segments of business (for Valuation as at 31.03.2015)**

Operating Expenses relating to life insurance business are allocated to Non-Linked Participating, Non-Linked Non-Participating, General Annuities, Pensions, Health, Group Business, Unit Linked Business, CRAC and VPBY business on the basis of:

- a. Expenses which are directly identifiable to the respective lines of business have been allocated to these lines of business on actual basis, and
- b. Other Expenses which are not directly identifiable to the respective lines of business are allocated out of the common pool on the following basis or a combination of these:
  - i. Number of policies
  - ii. Total premium income
  - iii. Sum assured

Allocation of common expenses among various lines of business is as certified by the Appointed Actuary.

**5) Basis of allocation of investments and income thereon between Policyholders' Account and Shareholders' Account**

Income accruing on investments held in Policyholders' and Shareholders' funds have been taken to the respective funds.

The investible surplus, arising out of operations and income on Policyholders' investments, was invested in Policyholders' account. The accretions to shareholders' fund during the year stands invested in shareholders' fund.

**6) Basis of amortisation of:**

- (a) Debt securities

In respect of all debt securities including Government Securities, where the book value is more than the face value, the premium has been amortised on straight line basis over the balance period of holding/maturity in all classes of business except Unit Linked Business where all the debt securities have been shown at market value in terms of the IRDA guidelines.

- (b) Redeemable Preference Shares:

Where the book value is more than the face value, the premium has been amortised on the straight line basis over the balance period of holding/ maturity in all classes of business.

**7) Basis of revaluation of investment property**

Investment property is revalued once in every three years. Revaluation was carried out during the financial year 2013-2014 using 'Rent Capitalisation' method and land alone without any building/structure was valued by 'Current Market value' method.

**8) Prior Period Items:**

The income for the F.Y. 2014-2015 includes following Prior period items mentioned below:

| Particulars                      | (₹. in lacs)    |               |
|----------------------------------|-----------------|---------------|
|                                  | Current Year    | Previous Year |
| Renewal Premium                  | 0.00            | 24.58         |
| Interest on Loans on Mortgage    | 0.00            | 12.85         |
| Income from Investment           | 0.00            | 0.00          |
| Income from Investment Property  | 3.41            | 0.00          |
| Interest (other Than Investment) | (797.04)        | 0.00          |
| Other Income                     | (117.35)        | 0.00          |
| <b>Total</b>                     | <b>(910.98)</b> | <b>37.43</b>  |



वित्तीय वर्ष 2014-2015 के व्ययों में निम्नलिखित अवधि-पूर्व मदों का समावेश है :

|                                      | (₹. लाख में) |               |
|--------------------------------------|--------------|---------------|
|                                      | चालू वर्ष    | पिछले वर्ष    |
| दुरूस्ती एवं अनुरक्षण                | 0.46         | 23.32         |
| विद्युत् प्रभार                      | 4.84         | 0.00          |
| किराया, स्थानीय दर एवं अन्य कर       | 35.54        | 9.65          |
| वैद्यकीय शुल्क                       | 0.75         | 0.36          |
| भत्ते एवं कमीशन                      | 15.12        | 280.85        |
| फुटकर व्यय                           | 27.36        | 21.54         |
| मूल्यहास                             | 50.69        | 63.61         |
| यात्रा, परिवहन तथा वाहन परिचालन व्यय | 0.75         | 30.09         |
| सम्प्रेषण व्यय                       | 2.44         | 15.08         |
| निगम सहयोग                           | 0.00         | 21.31         |
| मुद्रण एवं लेखा सामग्री              | 7.61         | 22.50         |
| लेखा परीक्षक की फीस                  | 0.00         | 0.48          |
| विज्ञापन एवं प्रचार                  | 0.00         | 120.05        |
| सरकार को भुगतान किया गया सेवाशुल्क   | 0.00         | 0.26          |
| ब्याज एवं बैंक शुल्क                 | 0.00         | 3.24          |
| वार्षिकी                             | 0.00         | 269.71        |
| रसीदी टिकट                           | 0.38         | 0.00          |
| वेतन आदि वर्ग II के भत्ते सहित       | 0.21         | 0.00          |
| प्रथम वर्ष के प्रीमियम पर कमीशन      | 3.19         | 0.00          |
| परिपक्वता दावें                      | (120.11)     | 0.00          |
| <b>कुल</b>                           | <b>29.23</b> | <b>882.05</b> |

चूंकि उक्त उल्लिखित अवधि-पूर्व मदों का प्रभाव महत्वपूर्ण नहीं है, अतः उन्हें राजस्व लेखा में पृथक रूप से प्रदर्शित नहीं किया गया है ।

## 9) दावें

तुलन पत्र की तारीख को 6 महीने से अधिक के समायोजित एवं अदा न किए गए दावें (प्रबंधन-द्वारा यथा प्रमाणित)

|                | संख्या    |            | राशि (₹. लाख में) |            |
|----------------|-----------|------------|-------------------|------------|
|                | चालू वर्ष | पिछले वर्ष | चालू वर्ष         | पिछले वर्ष |
| मुत्यु दावे    | 12545     | 23371      | 4710              | 4339       |
| परिपक्वता दावे | 1411957   | 1182032    | 181337            | 139911     |

The expenses for the F.Y. 2014-2015 includes following Prior period items mentioned below:

|   | (₹. in lacs) |               |
|---|--------------|---------------|
|   | Current Year | Previous Year |
| Repair & Maintenance                            | 0.46         | 23.32         |
| Electricity charges                             | 4.84         | 0.00          |
| Rent, Rates & taxes                             | 35.54        | 9.65          |
| Medical Fees                                    | 0.75         | 0.36          |
| Allowances & Commission                         | 15.12        | 280.85        |
| Miscellaneous Expenses                          | 27.36        | 21.54         |
| Depreciation                                    | 50.69        | 63.61         |
| Travel, Conveyance and Vehicle running expenses | 0.75         | 30.09         |
| Communication expenses                          | 2.44         | 15.08         |
| Corporation Contribution                        | 0.00         | 21.31         |
| Printing & Stationary                           | 7.61         | 22.50         |
| Auditors' Fees                                  | 0.00         | 0.48          |
| Advertisement & Publicity                       | 0.00         | 120.05        |
| Service charge paid to Government               | 0.00         | 0.26          |
| Interest & Bank Charges                         | 0.00         | 3.24          |
| Annuities                                       | 0.00         | 269.71        |
| Revenue Stamps                                  | 0.38         | 0.00          |
| Salaries etc. including Allowances-Class II     | 0.21         | 0.00          |
| Commission on First Year Premium                | 3.19         | 0.00          |
| Maturity Claims                                 | (120.11)     | 0.00          |
| <b>Total</b>                                    | <b>29.23</b> | <b>882.05</b> |

The above mentioned prior period items have not been disclosed separately in the Revenue account as the impact of the same is not material.

#### 9) Claims

The claims settled and remaining outstanding for a period of more than 6 months as on the balance sheet date: (As certified by the Management).

|                    | Number       |               | Amount (₹. in lacs) |               |
|--------------------|--------------|---------------|---------------------|---------------|
|                    | Current Year | Previous Year | Current Year        | Previous Year |
| Claims by death    | 12545        | 23371         | 4710                | 4339          |
| Claims by maturity | 1411957      | 1182032       | 181337              | 139911        |

10) बकाया एवं पॉलिसीधारकों द्वारा दावा न की गई राशियों के आयु-वार विश्लेषण का विवरण (₹. लाख में)

| विवरण   | कुल राशि  | आयु-वार विश्लेषण |           |            |             |             |             |             |                  |
|---|-----------|------------------|-----------|------------|-------------|-------------|-------------|-------------|------------------|
|   |           | 0-1 महिने        | 1-6 महिने | 7-12 महिने | 13-18 महिने | 19-24 महिने | 25-30 महिने | 31-36 महिने | 36 महिने से अधिक |
| निपटाए गए, परंतु बीमित व्यक्ति/ पालिसीधारकों द्वारा किए गए मुकदमे के कारण को छोड़कर अन्य कारणोंवश पालिसीधारकों/बीमित व्यक्ती को भुगतान न किए गए दावे  | 6121.31   | 614.27           | 1088.98   | 783.83     | 851.18      | 696.65      | 434.10      | 485.06      | 1167.24          |
| बीमित व्यक्ति / पालिसीधारकों को परिपक्वता अथवा अन्य रूप से देय राशि   | 160376.85 | 26485.10         | 25554.78  | 26160.29   | 21032.40    | 21210.79    | 13151.05    | 8751.03     | 18031.41         |
| प्रीमियम/कर अथवा किसी अन्य प्रभारों की अतिरिक्त वसूली, जिसका प्रतिदाय, पालिसीधारकों को, पालिसी के निबंधन एवं शर्तों के अनुसार अथवा प्रधिकारी के निर्देशों के अनुसार किया जाना है, परंतु अभी तक नहीं किया गया है | 28763.59  | 1280.96          | 3968.76   | 3808.97    | 4810.05     | 2407.43     | 2693.07     | 2583.21     | 7211.14          |
| जारी कीए गए परंतु पालिसीधारक/ बीमित व्यक्ति द्वारा भुनाए नहीं गए चेक  | 27090.60  | 1428.16          | 2521.51   | 2345.00    | 2141.08     | 1906.65     | 3376.74     | 7667.00     | 5704.46          |

11) भारत में और भारत के बाहर निगम की भारित परिसंपत्तियां (प्रबंध द्वारा प्रमाणित)

स्थानीय कानूनों के अंतर्गत जमा किए जाने के लिए अपेक्षित सीमा तक या अन्यथा भारित परिसंपत्तियां :

बीमा अधिनियम, 1938 की धारा 7 के अंतर्गत जमा धनराशिया ₹. 1500 लाख (पिछले वर्ष ₹. 1500 लाख)

12) बकाया संविदाओं का मूल्य -

असंबद्ध व्यवसाय के संबंध में -

(क) खरीदियाँ जिनमें परिदान लंबित हो ₹. 28530 लाख (पिछले वर्ष ₹. 19476 लाख)

(ख) बिक्रियाँ जिन में अदाचारियाँ अतिदेय हो ₹. 43562 लाख (पिछले वर्ष ₹. 26178 लाख)

पेंशन व्यवसाय, हेल्थ व्यवसाय तथा पूँ.मो. (नि. वा. सहित) व्यवसाय के संबंध में निवेश से संबंधित कोई भी संविदा बकाया नहीं थी।

संबद्ध व्यवसाय के संबंध में निवेशों के बारे में संविदाओं का मूल्य :

(क) खरीदियाँ जिनमें परिदान लंबित हो ₹. 9359 लाख (पिछले वर्ष ₹. 10583 लाख)

(ख) बिक्रियाँ जिन में अदाचारियाँ अतिदेय हो ₹. 9815 लाख (पिछले वर्ष ₹. 14507 लाख)

13) अध्यक्ष एवं प्रबंध निदेशकों को प्रबंधकीय पारिश्रमिक

|                              | चालू वर्ष | (राशि ₹. लाख में)<br>पिछले वर्ष |
|------------------------------|-----------|---------------------------------|
| वेतन एवं भत्ते               | 84.84     | 87.06                           |
| पेंशन में निगम का अंशदान     | 3.90      | 3.54                            |
| परिलब्धियों का करयोग्य मूल्य | 17.22     | 14.28                           |

उपर्युक्त पारिश्रमिक में सेवानिवृत्ति लाभ शामिल नहीं है जैसे उपदान और छुट्टी नकदीकरण जो पुस्तकों में उपार्जित/भुगतान होते हैं।

14) (क) असंबद्ध व्यवसाय

उचित मूल्य आधार पर मूल्यांकित इक्विटी शेयरों व सहयोग निधी में निवेशों की ऐतिहासिक लागत

|                                 | चालू वर्ष       | पिछले वर्ष      |
|---------------------------------|-----------------|-----------------|
| जीवन, वार्षिकी एवं समूह योजनाएं | ₹. 21947025 लाख | ₹. 18961871 लाख |
| शेयरधारकों का खाता              | ₹. 28498 लाख    | ₹. 28683 लाख    |
| सहयोग निधि निवेश                | ₹. 412619 लाख   | ₹. 367342 लाख   |

**10) Statement showing the Age-wise Analysis of Unclaimed amounts of the Policyholders:****(₹.in lacs)**

| Particulars  | Total Amount | AGE WISE ANALYSIS |            |             |              |              |              |              |                  |
|--|--------------|-------------------|------------|-------------|--------------|--------------|--------------|--------------|------------------|
|  |              | 0-1 months        | 1-6 months | 7-12 months | 13-18 months | 19-24 months | 25-30 months | 31-36 months | Beyond 36 months |
| Claims Settled but not paid to the policyholders/ insured due to any reasons except under litigation from the insured/ policyholders   | 6121.31      | 614.27            | 1088.98    | 783.83      | 851.18       | 696.65       | 434.10       | 485.06       | 1167.24          |
| Sum due to the insured/ policyholders on maturity or otherwise   | 160376.85    | 26485.10          | 25554.78   | 26160.29    | 21032.40     | 21210.79     | 13151.05     | 8751.03      | 18031.41         |
| Any excess collection of the premium/ tax or any other charges which is refundable to the policyholders either as terms of conditions of the policy or as per law or as may be directed by the Authority but not refunded so far | 28763.59     | 1280.96           | 3968.76    | 3808.97     | 4810.05      | 2407.43      | 2693.07      | 2583.21      | 7211.14          |
| Cheques issued but not encashed by the policyholder/insured  | 27090.60     | 1428.16           | 2521.51    | 2345.00     | 2141.08      | 1906.65      | 3376.74      | 7667.00      | 5704.46          |

**11) Encumbrances to assets of the Corporation in and outside India (As certified by the Management)**

Assets, to the extent required to be deposited under local laws or otherwise encumbered:

Deposits under section 7 of Insurance Act 1938: ₹. 1500 lacs (Previous year ₹. 1500 lacs)

**12) Value of contracts in relation to Investments**

In respect of Non- Linked business:

(a) Purchases where deliveries are pending ₹. 28530 lacs (previous year ₹. 19476 lacs)

(b) Sales where payments are overdue ₹. 43562 lacs (previous year ₹. 26178 lacs)

There were no contracts outstanding in relation to investments in respect of Pension business, Health Business and CRAC business.

In respect of Linked business:

(a) Purchases where deliveries are pending ₹. 9359 lacs (Previous Year ₹. 10583 lacs)

(b) Sales where payments are overdue ₹. 9815 lacs (Previous Year ₹. 14507 lacs)

**13) Managerial Remuneration to Chairman & Managing Directors****(₹. in lacs)**

|                                       | Current Year | Previous Year |
|---------------------------------------|--------------|---------------|
| Salaries & Allowances                 | 84.84        | 87.06         |
| Corporation's contribution to Pension | 3.90         | 3.54          |
| Taxable Value of Perquisites          | 17.22        | 14.28         |

The above remuneration excludes retirement benefits such as gratuity and leave encashment which would have accrued/paid in the books.

**14) (a) Non Linked Business:****Historical cost of investments in Equity Shares and Mutual fund valued on fair value basis.**

|                                 | Current Year     | Previous Year    |
|---------------------------------|------------------|------------------|
| Life, Annuity and Group Schemes | ₹. 21947025 lacs | ₹. 18961871 lacs |
| Shareholders Account            | ₹. 28498 lacs    | ₹. 28683 lacs    |
| Mutual Fund Investments         | ₹. 412619 lacs   | ₹. 367342 lacs   |

**(ख) संबद्ध व्यवसाय**

उचित मूल्य आधार पर मूल्यांकित निवेशों की ऐतिहासिक लागत :

|                     | चालू वर्ष      | पिछले वर्ष     |
|---------------------|----------------|----------------|
| इक्विटी शेयर        | ₹. 5794164 लाख | ₹. 7271124 लाख |
| सरकारी प्रतिभूतियाँ | ₹. 2696878 लाख | ₹. 2428605 लाख |

**(ग) पूँजी मोचन तथा निर्धारित वार्षिकी सहित :**

उचित मूल्य आधार पर मूल्यांकित इक्विटी शेयरों में निवेशों की ऐतिहासिक लागत :

|              | चालू वर्ष | पिछले वर्ष |
|--------------|-----------|------------|
| इक्विटी शेयर | ₹. 11 लाख | ₹. 11 लाख  |

15) लेखा नितियाँ 15 (सुधारित 2005) कर्मचारी हितलाभ के अनुसार लेखा नितियों में परिभाषित किए हुए कर्मचारी हितलाभ के संबंध में उद्घाटीत विषय निम्नलिखित हैं।

**A) 31.3.2015 तक की कर्मचारी ग्रॅच्युइटी देयता की गिनती -**

इस दायित्व का वर्तमान मूल्य बीमांकन मुल्यांकन पर आधारित, प्रस्तावित ईकाई जमा पद्धती से निश्चित किया गया है।

| I. पूर्वानुमान :                                       | 31.3.2015 | 31.3.2014 |
|--|-----------|-----------|
| रियायती दरें   | 8.25%     | 8.25%     |
| योजित परिसंपत्तियों पर लाभ का दर                       | 9.55%     | 9.50%     |
| वेतन में वृद्धि  | 6.00%     | 6.00%     |
| कर्मचारियों के उर्वरित-कार्यकाल का अपेक्षित औसत (वर्ष) | 13.34     | 14.27     |

**II. दायित्वों के वर्तमान मूल्यों में होनेवाले परिवर्तन दर्शानेवाली सूची :**

(आंकड़े करोड़ों में)

|  | 31.3.2015 | 31.3.2014 |
|--|-----------|-----------|
| वर्ष की शुरुआत तक के दायित्वों का वर्तमान मूल्य    | 4492.46   | 3940.99   |
| अधिग्रहण समायोजन                                   | -         | -         |
| ब्याज लागत मूल्य                                   | 370.63    | 325.13    |
| गत सेवा लागत मूल्य                                 | -         | -         |
| वर्तमान सेवा लागत मूल्य                            | 300.55    | 231.21    |
| संक्षिप्त लागत मूल्य / (जमा)                       | -         | -         |
| निपटारा लागत मूल्य / (जमा)                         | -         | -         |
| अदा किया गया लाभ                                   | (173.67)  | (159.66)  |
| दायित्वों पर बीमांकन (लाभ)/(हानि)                  | (124.65)  | 154.79    |
| वर्ष के अंत तक के दायित्वों का वर्तमान मूल्य (***) | 4865.32   | 4492.46   |

(\*\*\*) 1 अगस्त 2012 से लंबित वेतन संशोधन का दायित्व शामिल है।

**III. योजित परिसंपत्तियों के सही मूल्य बदल दर्शानेवाली सूची :**

(आंकड़े करोड़ों में)

|   | 31.3.2015 | 31.3.2014 |
|---|-----------|-----------|
| वर्ष की शुरुआत में योजित परिसंपत्तियों का सही मूल्य | 4492.85   | 4039.49   |
| अधिग्रहण समायोजन                                    | -         | -         |
| योजित परिसंपत्तियों पर अपेक्षित लाभ                 | 370.66    | 333.26    |
| अंशदान  | 217.00    | 225.00    |
| अदा किया गया लाभ                                    | (173.67)  | (159.66)  |
| योजित परिसंपत्तियों पर बीमांकन लाभ/(हानि)           | 64.60     | 54.76     |
| वर्ष के अंत तक योजित परिसंपत्तियों का सही मूल्य     | 4971.44   | 4492.85   |

**(b) Linked Business:**

**Historical cost of investments valued on fair value basis.**

|                       | <u>Current Year</u> | <u>Previous Year</u> |
|-----------------------|---------------------|----------------------|
| Equity Shares         | ₹. 5794164 lacs     | ₹. 7271124 lacs      |
| Government Securities | ₹. 2696878 lacs     | ₹. 2428605 lacs      |

**(c) Capital Redemption & Annuity Certain:**

**Historical cost of investments in Equity Shares valued on fair value basis.**

|               | <u>Current Year</u> | <u>Previous Year</u> |
|---------------|---------------------|----------------------|
| Equity Shares | ₹. 11 lacs          | ₹. 11 lacs           |

**15) As per Accounting Standard 15 (revised 2005) "Employee Benefits" the disclosures of Employee benefits are given below:****A) Employees' Gratuity Liability Calculation as at 31.3.2015**

The present value of the obligation and current service cost is determined based on actuarial valuation using the Projected Unit Credit Method.

| <b>I. Assumptions:</b>  | <b>31.3.2015</b> | <b>31.3.2014</b> |
|---|------------------|------------------|
| Discount Rate   | 8.25%            | 8.25%            |
| Rate of return on Plan Assets                                 | 9.55%            | 9.50%            |
| Salary Escalation   | 6.00%            | 6.00%            |
| Expected Average remaining working lives of employees (years) | 13.34            | 14.27            |

**II. Table showing changes in Present Value of Obligations:****(₹. in crore)**

|   | <b>31.3.2015</b> | <b>31.3.2014</b> |
|---|------------------|------------------|
| Present Value of obligation as at the Beginning of the year | 4492.46          | 3940.99          |
| Acquisition adjustment                                      | -                | -                |
| Interest Cost   | 370.63           | 325.13           |
| Past service Cost   | -                | -                |
| Current service Cost  | 300.55           | 231.21           |
| Curtailment Cost/ (Credit)                                  | -                | -                |
| Settlement Cost/ (Credit)                                   | -                | -                |
| Benefits paid   | (173.67)         | (159.66)         |
| Actuarial (gain)/loss on obligations                        | (124.65)         | 154.79           |
| Present Value of obligation as at the end of the year (***) | 4865.32          | 4492.46          |

(\*\*\*) includes obligation towards pending wage revision due on 01<sup>st</sup> August 2012.

**III. Table showing changes in the Fair Value of Plan Assets:****(₹. in crore)**

|  | <b>31.3.2015</b> | <b>31.3.2014</b> |
|--|------------------|------------------|
| Fair Value of Plan Assets at the beginning of the year | 4492.85          | 4039.49          |
| Acquisition adjustments                                | -                | -                |
| Expected return on Plan Assets                         | 370.66           | 333.26           |
| Contributions  | 217.00           | 225.00           |
| Benefits paid  | (173.67)         | (159.66)         |
| Actuarial gain/(loss) on Plan Assets                   | 64.60            | 54.76            |
| Fair Value of Plan Assets at the end of the year       | 4971.44          | 4492.85          |

**IV. योजित परिसंपत्तियों का सही मूल्य दर्शानेवाली सूची :**

(आंकड़े करोड़ों में)

|  | 31.3.2015 | 31.3.2014 |
|--|-----------|-----------|
| वर्ष की शुरुआत में योजित परिसंपत्तियों का सही मूल्य                  | 4492.85   | 4039.49   |
| अधिग्रहण समायोजन   | -         | -         |
| योजित परिसंपत्तियों पर वास्तविक लाभ                                  | 435.25    | 388.01    |
| अंशदान   | 217.00    | 225.00    |
| अदा किया गया लाभ   | (173.67)  | (159.66)  |
| वर्ष के अंत तक योजित परिसंपत्तियों का सही मूल्य                      | 4971.44   | 4492.85   |
| निधिक स्थिति   | 102.18%   | 100.01%   |
| योजित परिसंपत्तियों पर अनुमानित लाभ को छोड़कर वास्तविक लाभ का अधिशेष | 64.60     | 54.76     |

**V. मान्यताप्राप्त बीमांकन लाभ/हानि :**

(आंकड़े करोड़ों में)

|  | 31.3.2015 | 31.3.2014 |
|--|-----------|-----------|
| वर्ष के लिए बीमांकन लाभ/(हानि) - दायित्व             | 124.65    | (154.79)  |
| वर्ष के लिए बीमांकन (लाभ)/हानि - योजित परिसंपत्तियाँ | (64.60)   | (54.76)   |
| वर्ष के लिए कुल (लाभ)/हानि                           | (189.25)  | 100.03    |
| वर्ष में मान्यताप्राप्त बीमांकन (लाभ)/हानि           | (189.25)  | 100.03    |
| वर्ष के अंत तक अ-मान्यताप्राप्त बीमांकन (लाभ)/हानि   | -         | -         |

**VI तुलनपत्र तथा लाभ एवं हानि के विवरण में मान्यताप्राप्त होनेवाली धनराशियाँ**

(आंकड़े करोड़ों में)

|   | 31.3.2015 | 31.3.2014 |
|---|-----------|-----------|
| वर्ष के अंत तक के दायित्वका वर्तमान मूल्य               | 4865.32   | 4492.46   |
| वर्ष के अंत तक की योजित परिसंपत्तियों का सही मूल्य      | 4971.44   | 4492.85   |
| निधिक स्थिति  | 102.18%   | 100.01%   |
| अ-मान्यताप्राप्त बीमांकन (लाभ)/हानि                     | -         | -         |
| तुलन-पत्र में मान्यताप्राप्त शुद्ध परिसंपत्ती/(दायित्व) | 106.12    | 0.39      |

**VII लाभ एवं हानि के विवरण में मान्यताप्राप्त व्यय :**

(आंकड़े करोड़ों में)

|  | 31.3.2015 | 31.3.2014 |
|--|-----------|-----------|
| वर्तमान सेवा लागत मूल्य                          | 300.55    | 231.21    |
| गत सेवा लागत मूल्य                               | -         | -         |
| ब्याज लागत मूल्य                                 | 370.63    | 325.13    |
| योजित परिसंपत्तियों पर अपेक्षित लाभ              | (370.66)  | (333.26)  |
| संक्षिप्त लागत मूल्य/(जमा)                       | -         | -         |
| निपटारा लागत मूल्य/(जमा)                         | -         | -         |
| वर्ष में मान्यताप्राप्त शुद्ध बीमांकन (लाभ)/हानि | (189.25)  | 100.03    |
| लाभ एवं हानि के विवरण में मान्यताप्राप्त व्यय    | 111.27    | 323.11    |

**ख) समूह अर्जित अवकाश नकदीकरण दायित्व :**

कर्मचारी सदस्यों को उपलब्ध नकदीकरण लाभ का मूल्यमापन प्रस्तावित ईकाई जमा पद्धती की मदद से किया जाता है। इस पद्धतीनुसार भविष्यकालीन वेतन को, जिसे उस वक्त मूल्यांकन तिथि तक रियायत दी गई है, ध्यान में रखते हुए, मूल्यांकन तिथि तक प्रदभूत लाभ प्रस्तावित किए जाते हैं।

**I. पूर्वानुमान :**

|   | 31.3.2015 | 31.3.2014 |
|---|-----------|-----------|
| रियायती दरें  | 8.25%     | 8.25%     |
| योजित परिसंपत्तियों पर लाभ का दर                    | 9.55%     | 9.50%     |
| वेतन में वृद्धि                                     | 6.00%     | 6.00%     |
| कर्मचारियों का औसत अपेक्षित उर्वरित कार्यकाल (वर्ष) | 13.34     | 14.27     |



| <b>IV. Table showing Fair value of Plan Assets</b>  | <b>(₹ in crore)</b> |                  |
|---|---------------------|------------------|
|   | <b>31.3.2015</b>    | <b>31.3.2014</b> |
| Fair Value of Plan Assets at the beginning of the year                                      | 4492.85             | 4039.49          |
| Acquisition adjustments   | -                   | -                |
| Actual return on Plan Assets  | 435.25              | 388.01           |
| Contributions   | 217.00              | 225.00           |
| Benefits paid   | (173.67)            | (159.66)         |
| Fair value of Plan Assets at the end of the year  | 4971.44             | 4492.85          |
| Funded Status   | 102.18%             | 100.01%          |
| Excess of actual over estimated return on Plan Assets                                       | 64.60               | 54.76            |
| <b>V. Actuarial Gain/Loss Recognized</b>  | <b>(₹ in crore)</b> |                  |
|   | <b>31.3.2015</b>    | <b>31.3.2014</b> |
| Actuarial gain/(loss) for the year –Obligation  | 124.65              | (154.79)         |
| Actuarial (gain)/loss for the year – Plan Assets  | (64.60)             | (54.76)          |
| Total (gain)/loss for the year  | (189.25)            | 100.03           |
| Actuarial (gain)/ loss recognized in the year   | (189.25)            | 100.03           |
| Unrecognized actuarial (gain)/losses at the end of year                                     | -                   | -                |
| <b>VI The amounts to be recognised in Balance Sheet and Statements of Profit &amp; Loss</b> | <b>(₹ in crore)</b> |                  |
|   | <b>31.3.2015</b>    | <b>31.3.2014</b> |
| Present Value of obligation as at the end of the year                                       | 4865.32             | 4492.46          |
| Fair value of Plan Assets as at the end of the year   | 4971.44             | 4492.85          |
| Funded Status   | 102.18%             | 100.01%          |
| Unrecognized Actuarial (gains)/losses   | -                   | -                |
| Net Asset/Liability recognised in Balance Sheet   | 106.12              | 0.39             |
| <b>VII Expense recognised in the Statement of Profit and Loss</b>                           | <b>(₹ in crore)</b> |                  |
|   | <b>31.3.2015</b>    | <b>31.3.2014</b> |
| Current Service Cost  | 300.55              | 231.21           |
| Past Service Cost   | -                   | -                |
| Interest Cost   | 370.63              | 325.13           |
| Expected return on Plan Assets  | (370.66)            | (333.26)         |
| Curtailment Cost/ (Credit)  | -                   | -                |
| Settlement Cost/ (Credit)   | -                   | -                |
| Net actuarial (gain)/loss recognized in the year  | (189.25)            | 100.03           |
| Expenses recognized in the statement of P&L   | 111.27              | 323.11           |

**B) Group Privilege Leave Encashment Liability**

The benefits of PL encashment available to employee members have been valued using Projected Unit Credit Method. Under this method benefits accrued up to the valuation date are projected considering future salary which is then discounted as at the valuation date.

**I. Assumptions:**

|   | <b>31.3.2015</b> | <b>31.3.2014</b> |
|---|------------------|------------------|
| Discount Rate   | 8.25%            | 8.25%            |
| Rate of return on Plan Assets                                 | 9.55%            | 9.50%            |
| Salary Escalation   | 6.00%            | 6.00%            |
| Expected average remaining working lives of Employees (years) | 13.34            | 14.27            |

**II. दायित्वों के वर्तमान मूल्यों में परिवर्तन दर्शानेवाली सूची :**

(आंकड़े करोड़ों में)

|   | 31.3.2015 | 31.3.2014 |
|---|-----------|-----------|
| वर्ष की शुरुआत में दायित्वों का वर्तमान मूल्य               | 2380.68   | 1974.77   |
| अधिग्रहण समायोजन  | -         | -         |
| ब्याज लागत मूल्य  | 196.41    | 162.92    |
| गत सेवा लागत मूल्य  | -         | -         |
| वर्तमान सेवा लागत मूल्य                                     | 64.52     | 45.19     |
| संक्षिप्त लागत मूल्य/(जमा)                                  | -         | -         |
| निपटारा लागत मूल्य/(जमा)                                    | -         | -         |
| अदा किया गया लाभ  | (63.59)   | (57.11)   |
| दायित्वों पर बीमांकन (लाभ)/हानि                             | 130.64    | 254.91    |
| वर्ष के अंत तक के दायित्वों का वर्तमान मूल्य (***)          | 2708.66   | 2380.68   |
| (***) 1 अगस्त 2012 से लंबित वेतन संशोधन का दायित्व शामिल है |           |           |

**III. योजित परिसंपत्तियों के सही मूल्य में बदल दर्शानेवाली सूची :**

(आंकड़े करोड़ों में)

|   | 31.3.2015 | 31.3.2014 |
|---|-----------|-----------|
| वर्ष की शुरुआत में योजित परिसंपत्तियों का सही मूल्य | 2380.68   | 2068.41   |
| अधिग्रहण समायोजन                                    | -         | -         |
| योजित परिसंपत्तियों पर वास्तविक लाभ                 | 196.41    | 170.64    |
| अंशदान  | 161.46    | 172.88    |
| अदा किया गया लाभ                                    | (63.59)   | (57.11)   |
| योजित परिसंपत्तियों पर बीमांकन लाभ/(हानि)           | 33.70     | 25.86     |
| वर्ष के अंत तक योजित परिसंपत्तियों का सही मूल्य     | 2708.66   | 2380.68   |

**IV. योजित परिसंपत्तियों का सही मूल्य दर्शानेवाली सूची :**

(आंकड़े करोड़ों में)

|  | 31.3.2015 | 31.3.2014 |
|--|-----------|-----------|
| वर्ष की शुरुआत में योजित परिसंपत्तियों का सही मूल्य                  | 2380.68   | 2068.41   |
| अधिग्रहण समायोजन   | -         | -         |
| योजित परिसंपत्तियों पर वास्तविक लाभ                                  | 230.11    | 196.50    |
| अंशदान   | 161.46    | 172.88    |
| अदा किया गया लाभ   | (63.59)   | (57.11)   |
| वर्ष के अंत तक योजित परिसंपत्तियों का सही मूल्य                      | 2708.66   | 2380.68   |
| निधि स्थिति  | 100.00%   | 100.00%   |
| योजित परिसंपत्तियों पर अनुमानित लाभ को छोड़कर वास्तविक लाभ का अधिशेष | 33.70     | 25.86     |

**V. मान्यताप्राप्त बीमांकन लाभ/हानि :**

(आंकड़े करोड़ों में)

|  | 31.3.2015 | 31.3.2014 |
|--|-----------|-----------|
| वर्ष के लिए बीमांकन लाभ/(हानि) - दायित्व             | (130.64)  | (254.91)  |
| वर्ष के लिए बीमांकन (लाभ)/हानि - योजित परिसंपत्तियाँ | (33.70)   | (25.86)   |
| वर्ष के लिए कुल (लाभ)/हानि                           | 96.94     | 229.06    |
| वर्ष में मान्यताप्राप्त बीमांकन (लाभ)/हानि           | 96.94     | 229.06    |
| अ-मान्यताप्राप्त बीमांकन (लाभ)/हानियाँ               | -         | -         |

**VI. तुलनपत्र तथा लाभ एवं हानि के विवरणों में मान्यताप्राप्त की जानेवाली धनराशियाँ**

(आंकड़े करोड़ों में)

|  | 31.3.2015 | 31.3.2014 |
|--|-----------|-----------|
| वर्ष के अंत तक के दायित्वों का वर्तमान मूल्य           | 2708.66   | 2380.68   |
| वर्ष के अंत तक की योजित परिसंपत्तियों का सही मूल्य     | 2708.66   | 2380.68   |
| निधिक स्थिती   | 100.00%   | 100.00%   |
| अ-मान्यताप्राप्त बीमांकन (लाभ)/हानियाँ                 | -         | -         |
| तुलनपत्र में मान्यताप्राप्त शुद्ध परिसंपत्ती/(दायित्व) | 0.00      | 0.00      |

**II. Table showing changes in Present Value of Obligations****(₹ in crore)**

|   | <b>31.3.2015</b> | <b>31.3.2014</b> |
|---|------------------|------------------|
| Present Value of obligation as at the beginning of the year | 2380.68          | 1974.77          |
| Acquisition adjustment                                      | -                | -                |
| Interest Cost   | 196.41           | 162.92           |
| Past service Cost   | -                | -                |
| Current service Cost  | 64.52            | 45.19            |
| Curtailement Cost/ (Credit)                                 | -                | -                |
| Settlement Cost/ (Credit)                                   | -                | -                |
| Benefits paid   | (63.59)          | (57.11)          |
| Actuarial (gain)/loss on obligations                        | 130.64           | 254.91           |
| Present Value of obligation as at the end of the year (***) | 2708.66          | 2380.68          |

(\*\*\*) includes obligation towards pending wage revision due on 01<sup>st</sup> August 2012.**III. Table showing changes in the Fair Value of Plan Assets****(₹ in crore)**

|  | <b>31.3.2015</b> | <b>31.3.2014</b> |
|--|------------------|------------------|
| Fair value of plan assets at beginning of year | 2380.68          | 2068.41          |
| Acquisition Adjustment                         | -                | -                |
| Expected return on plan assets                 | 196.41           | 170.64           |
| Contributions                                  | 161.46           | 172.88           |
| Benefits paid                                  | (63.59)          | (57.11)          |
| Actuarial gain / (loss) on Plan assets         | 33.70            | 25.86            |
| Fair value of plan assets at the end year      | 2708.66          | 2380.68          |

**IV. Tables showing Fair Value of Plan Assets****(₹ in crore)**

|   | <b>31.3.2015</b> | <b>31.3.2014</b> |
|---|------------------|------------------|
| Fair value of plan assets at beginning of year        | 2380.68          | 2068.41          |
| Acquisition Adjustment                                | -                | -                |
| Actual return on plan assets                          | 230.11           | 196.50           |
| Contributions   | 161.46           | 172.88           |
| Benefits paid   | (63.59)          | (57.11)          |
| Fair value of plan assets at the end year             | 2708.66          | 2380.68          |
| Funded status   | 100.00%          | 100.00%          |
| Excess of Actual over estimated return on plan assets | 33.70            | 25.86            |

**V. Actuarial Gain/Loss recognized****(₹ in crore)**

|  | <b>31.3.2015</b> | <b>31.3.2014</b> |
|--|------------------|------------------|
| Actuarial gain/(loss) for the year – Obligation  | (130.64)         | (254.91)         |
| Actuarial (gain)/loss for the year – Plan Assets | (33.70)          | (25.86)          |
| Total (gain)/loss for the year                   | 96.94            | 229.06           |
| Actuarial (gain)/loss recognized in the year     | 96.94            | 229.06           |
| Unrecognized actuarial (gains)/losses            | -                | -                |

**VI. The amounts to be recognized in Balance Sheet and Statements of Profit and Loss****(₹ in crore)**

|   | <b>31.3.2015</b> | <b>31.3.2014</b> |
|---|------------------|------------------|
| Present Value of Obligation as at the end of the year | 2708.66          | 2380.68          |
| Fair Value of Plan Assets as at the end of the year   | 2708.66          | 2380.68          |
| Funded Status   | 100.00%          | 100.00%          |
| Unrecognized Actuarial (gains)/losses                 | -                | -                |
| Net Asset/(Liability) Recognized in Balance Sheet     | 0.00             | 0.00             |

**VII. लाभ एवं हानि के विवरण में मान्यताप्राप्त व्यय :**

(आंकड़े करोड़ों में)

|  | 31.3.2015 | 31.3.2014 |
|--|-----------|-----------|
| वर्तमान सेवा लागत मूल्य                          | 64.52     | 45.19     |
| गत सेवा लागत मूल्य                               | -         | -         |
| ब्याज लागत मूल्य                                 | 196.41    | 162.92    |
| योजित परिसंपत्तियों पर अपेक्षित लाभ              | (196.41)  | (170.64)  |
| संक्षिप्त मूल्य-(जमा)                            | -         | -         |
| निपटारा मूल्य/(जमा)                              | -         | -         |
| वर्ष में मान्यताप्राप्त शुद्ध बीमांकन (लाभ)/हानि | 96.94     | 229.06    |
| लाभ एवं हानि के विवरण में मान्यताप्राप्त व्यय    | 161.46    | 266.52    |

**ग) कर्मचारी निवृत्तीवेतन योजना 1995 दायित्व :**

प्रस्तावित ईकाई जमा पद्धती जहाँ पर मूल्यांकन तिथी तक का कार्यकाल तथा निर्गमन तिथी तक की वेतन में होनेवाली वृद्धियों को ध्यान में रखते हुए देय हितलाभ मूल्यांकित किए जाते हैं। इन राशियों का मूल्यांकन तिथी तक का मूल्य इन प्रस्तावित लाभों की राशियों को छूट देते हुए निकाला जाता है।

इनमें प्रमुख पूर्वानुमान हैं (1) रियायत दरें (2) वृद्धि।

**I पूर्वानुमान :**

|  | 31.3.2015 | 31.3.2014 |
|--|-----------|-----------|
| रियायती दरें   | 8.25%     | 8.25 %    |
| वेतन वृद्धि का दर (मूल वेतन+महंगाई भत्ता)              | 6.00%     | 6.00 %    |
| पेन्शन वृद्धि का दर                                    | 5.00%     | 5.00 %    |
| योजित परिसंपत्तियों पर लाभ का दर                       | 9.55%     | 9.50 %    |
| कर्मचारियों के उर्वरित कार्यकाल का अपेक्षित औसत (वर्ष) | 13.15     | 13.97*    |

(\* नियमित अंशकालिक सदस्यों के पूर्णकालिक में परिवर्तित होने के कारण आयुवार रुपरेखा बदल गयी है)

**II. दायित्वों के वर्तमान मूल्यों में होनेवाले परिवर्तन दर्शानेवाली सूची :**

(आंकड़े करोड़ों में)

|   | 31.3.2015 | 31.3.2014 |
|---|-----------|-----------|
| वर्ष की शुरुआत तक के दायित्वों का वर्तमान मूल्य | 27038.98  | 21073.09  |
| अधिग्रहण समायोजन                                | -         | -         |
| ब्याज लागत मूल्य                                | 2230.72   | 1738.53   |
| गत सेवा लागत मूल्य                              | -         | -         |
| वर्तमान सेवा लागत मूल्य                         | 4037.43   | 4769.21   |
| संक्षिप्त लागत मूल्य / (जमा)                    | -         | -         |
| निपटारा लागत मूल्य / (जमा)                      | -         | -         |
| अदा किया गया लाभ                                | (1277.96) | (1025.58) |
| दायित्वों पर बीमांकन (लाभ)/हानि                 | 548.96    | 483.73    |
| वर्ष के अंत तक के दायित्वों का वर्तमान मूल्य    | 32578.13* | 27038.98* |

\*(1 अगस्त 2012 से लंबित वेतन संशोधन का दायित्व शामिल है)

**III. योजित परिसंपत्तियों के सही मूल्य में बदल दर्शानेवाली सूची :**

(आंकड़े करोड़ों में)

|   | 31.3. 2015 | 31.3.2014 |
|---|------------|-----------|
| वर्ष की शुरुआत में योजित परिसंपत्तियों का सही मूल्य | 27038.98   | 21073.09  |
| अधिग्रहण समायोजन                                    | -          | -         |
| योजित परिसंपत्तियों पर वास्तविक लाभ                 | 2230.72    | 1738.53   |
| अंशदान  | 4377.80    | 5041.98   |
| अदा किया गया लाभ                                    | (1277.96)  | (1025.58) |
| योजित परिसंपत्तियोंपर बीमांकन लाभ/(हानि)            | 208.59     | 210.96    |
| वर्ष के अंत तक योजित परिसंपत्तियों का सही मूल्य     | 32578.13   | 27038.98  |

**VII. Expense Recognized in the Statement of Profit and Loss****(₹ in crore)**

|  | <b>31.3.2015</b> | <b>31.3.2014</b> |
|--|------------------|------------------|
| Current Service Cost                             | 64.52            | 45.19            |
| Past Service Cost                                | -                | -                |
| Interest Cost                                    | 196.41           | 162.92           |
| Expected return on Plan Assets                   | (196.41)         | (170.64)         |
| Curtailment Cost/ (Credit)                       | -                | -                |
| Settlement Cost/ (Credit)                        | -                | -                |
| Net actuarial (gain)/loss recognised in the year | 96.94            | 229.06           |
| Expenses recognised in the statement of P&L      | 161.46           | 266.52           |

**C) Employees Pension Scheme 1995 Liability**

Projected Unit Credit Method where the benefits payable are valued considering the service up to the valuation date and increases in salaries up to the date of exit. The value of such benefits as on the valuation date has been arrived at by discounting the amount of such projected benefits.

The principal assumptions are the (1) discount rate & (2) Salary Increase.

**I Assumptions:**

|   | <b>31.3.2015</b> | <b>31.3.2014</b> |
|---|------------------|------------------|
| Discount rate   | 8.25%            | 8.25 %           |
| Rate of increase in salary (Basic+DA)                         | 6.00%            | 6.00 %           |
| Rate of pension increase                                      | 5.00%            | 5.00 %           |
| Rate of return on Plan Assets                                 | 9.55%            | 9.50 %           |
| Expected average remaining working lives of Employees (years) | 13.15            | 13.97*           |

(\* Age profile has changed due to conversion of regular part-time members to full time)

**II. Table Showing Changes in Present Value of Obligations:****(₹ in crore)**

|   | <b>31.3.2015</b> | <b>31.3.2014</b> |
|---|------------------|------------------|
| Present Value of Obligation as at the beginning of the year | 27038.98         | 21073.09         |
| Acquisition adjustment                                      | -                | -                |
| Interest Cost   | 2230.72          | 1738.53          |
| Past Service Cost   | -                | -                |
| Current Service Cost  | 4037.43          | 4769.21          |
| Curtailment Cost / (Credit)                                 | -                | -                |
| Settlement Cost / (Credit)                                  | -                | -                |
| Benefits paid   | (1277.96)        | (1025.58)        |
| Actuarial (gain)/ loss on obligations                       | 548.96           | 483.73           |
| Present Value of Obligation as at the end of the year       | 32578.13*        | 27038.98*        |

\*(includes obligation towards pending wage revision due on 1<sup>st</sup> August,2012)

**III. Table Showing changes in the Fair value of Plan Assets****(₹ in crore)**

|  | <b>31.3. 2015</b> | <b>31.3.2014</b> |
|--|-------------------|------------------|
| Fair value of plan assets at beginning of the year | 27038.98          | 21073.09         |
| Acquisition Adjustment                             | -                 | -                |
| Expected Return on Plan Assets                     | 2230.72           | 1738.53          |
| Contributions                                      | 4377.80           | 5041.98          |
| Benefits Paid                                      | (1277.96)         | (1025.58)        |
| Actuarial Gain /(Loss) on Plan Assets              | 208.59            | 210.96           |
| Fair Value of Plan Assets at end of year           | 32578.13          | 27038.98         |

**IV. योजित परिसंपत्तियों का सही मूल्य दर्शानेवाली सूची :**

(आंकड़े करोड़ों में)

|  | 31.3.2015 | 31.3.2014 |
|--|-----------|-----------|
| वर्ष की शुरुआत में योजित परिसंपत्तियों का सही मूल्य                  | 27038.98  | 21073.09  |
| अधिग्रहण समायोजन   | -         | -         |
| योजित परिसंपत्तियों पर वास्तविक लाभ                                  | 2439.31   | 1949.49   |
| अंशदान   | 4377.80   | 5041.98   |
| अदा किया गया लाभ   | (1277.96) | (1025.58) |
| वर्ष के अंत तक योजित परिसंपत्तियों का सही मूल्य                      | 32578.13  | 27038.98  |
| निधिक स्थिति   | निधिक     | निधिक     |
| योजित परिसंपत्तियों पर अनुमानित लाभ को छोड़कर वास्तविक लाभ का अधिशेष | 208.59    | 210.96    |

**V. मान्यताप्राप्त बीमांकन लाभ/हानी :**

(आंकड़े करोड़ों में)

|  | 31.3.2015 | 31.3.2014 |
|--|-----------|-----------|
| वर्ष के लिए बीमांकन लाभ/(हानि) - दायित्व             | (548.96)  | (483.73)  |
| वर्ष के लिए बीमांकन (लाभ)/हानि - योजित परिसंपत्तियाँ | (208.59)  | (210.96)  |
| वर्ष के लिए कुल (लाभ)/हानि                           | 340.37    | 272.77    |
| वर्ष में मान्यताप्राप्त बीमांकन (लाभ)/हानि           | 340.37    | 272.77    |
| अ-मान्यताप्राप्त बीमांकन (लाभ)/हानि                  | 0.00      | 0.00      |

**VI. तुलनपत्र तथा लाभ एवं हानि के विवरण में मान्यताप्राप्त होनेवाली धनराशियाँ :**

(आंकड़े करोड़ों में)

|  | 31.3.2015 | 31.3.2014 |
|--|-----------|-----------|
| वर्ष के अंत तक के दायित्व का वर्तमान मूल्य             | 32578.13  | 27038.98  |
| वर्ष के अंत तक की योजित परिसंपत्तियों का सही मूल्य     | 32578.13  | 27038.98  |
| निधिक स्थिति   | निधिक     | निधिक     |
| अ-मान्यताप्राप्त बीमांकन (लाभ)/हानि                    | 0.00      | 0.00      |
| तुलनपत्र में मान्यताप्राप्त शुद्ध परिसंपत्ती/(दायित्व) | 0.00      | 0.00      |

**VII. लाभ एवं हानि के विवरण में मान्यताप्राप्त व्यय :**

(आंकड़े करोड़ों में)

|  | 31.3.2015 | 31.3.2014 |
|--|-----------|-----------|
| वर्तमान सेवा लागत मूल्य                          | 4037.43   | 4769.21   |
| गत सेवा लागत मूल्य                               | -         | -         |
| ब्याज लागत मूल्य                                 | 2230.72   | 1738.53   |
| योजित परिसंपत्तियों पर अपेक्षित लाभ              | (2230.72) | (1738.53) |
| संक्षिप्त लागत मूल्य/(जमा)                       | -         | -         |
| निपटारा लागत मूल्य/(जमा)                         | -         | -         |
| वर्ष में मान्यताप्राप्त शुद्ध बीमांकन (लाभ)/हानि | 340.37    | 272.77    |
| लाभ एवं हानि के विवरण में मान्यताप्राप्त व्यय    | 4377.80   | 5041.98   |

**घ) नियमित अंशकालिक कर्मचारी निवृत्तीवेतन योजना 1999 दायित्व :**

इनमें प्रमुख पूर्वानुमान हैं: 1) रियायती दरें 2) वेतन वृद्धि

**I. पूर्वानुमान :**

|  | 31.3.2015 | 31.3. 2014 |
|--|-----------|------------|
| रियायती दरें                                 | 8.25%     | 8.25%      |
| वेतन वृद्धि का दर (मूल वेतन+महंगाई भत्ता)    | 6.00%     | 6.00%      |
| निवृत्ती वेतन - वृद्धि का दर                 | 5.00%     | 5.00%      |
| योजित परिसंपत्तियों पर लाभ का दर             | 9.55%     | 9.50%      |
| कर्मचारियों अपेक्षित उर्वरित कार्यकाल (वर्ष) | 12.48     | 12.67      |

**IV. Tables showing Fair Value of Plan Assets****(₹ in crore)**

|   | <b>31.3.2015</b> | <b>31.3.2014</b> |
|---|------------------|------------------|
| Fair value of plan assets at beginning of the year    | 27038.98         | 21073.09         |
| Acquisition Adjustments                               | -                | -                |
| Actual Return on Plan Assets                          | 2439.31          | 1949.49          |
| Contributions   | 4377.80          | 5041.98          |
| Benefits Paid   | (1277.96)        | (1025.58)        |
| Fair value of plan assets at the end of year          | 32578.13         | 27038.98         |
| Funded Status   | Funded           | Funded           |
| Excess of actual over estimated return on plan assets | 208.59           | 210.96           |

**V. Actuarial Gain / Loss Recognized****(₹ in crore)**

|  | <b>31.3.2015</b> | <b>31.3.2014</b> |
|--|------------------|------------------|
| Actuarial gain/(loss) for the year - Obligation  | (548.96)         | (483.73)         |
| Actuarial (gain)/loss for the year - Plan Assets | (208.59)         | (210.96)         |
| Total (gain) / loss for the year                 | 340.37           | 272.77           |
| Actuarial (gain) / loss recognized in the year   | 340.37           | 272.77           |
| Unrecognized actuarial (gains) / losses          | 0.00             | 0.00             |

**VI. The Amounts To Be Recognized In Balance Sheet And Statements Of Profit And Loss****(₹ in crore)**

|   | <b>31.3.2015</b> | <b>31.3.2014</b> |
|---|------------------|------------------|
| Present Value of Obligation as at the end of the year | 32578.13         | 27038.98         |
| Fair Value of Plan Assets as at the end of the year   | 32578.13         | 27038.98         |
| Funded Status   | Funded           | Funded           |
| Unrecognized Actuarial (gains) / losses               | 0.00             | 0.00             |
| Net Asset / (Liability) Recognized in Balance Sheet   | 0.00             | 0.00             |

**VII. Expense Recognized in the Statement of Profit And Loss****(₹ in crore)**

|   | <b>31.3.2015</b> | <b>31.3.2014</b> |
|---|------------------|------------------|
| Current Service Cost                              | 4037.43          | 4769.21          |
| Past Service Cost                                 | -                | -                |
| Interest Cost                                     | 2230.72          | 1738.53          |
| Expected Return on Plan Assets                    | (2230.72)        | (1738.53)        |
| Curtailement Cost / (Credit)                      | -                | -                |
| Settlement Cost / (Credit)                        | -                | -                |
| Net actuarial (gain)/ loss recognized in the year | 340.37           | 272.77           |
| Expenses Recognized in the statement              | 4377.80          | 5041.98          |
| Of profit and loss                                |                  |                  |

**D) Regular Part-Time Employees Pension Scheme 1999 Liability**

The principal assumptions are the (1) discount rate & (2) Salary Increase.

**I. Assumptions:**

|  | <b>31.3.2015</b> | <b>31.3. 2014</b> |
|--|------------------|-------------------|
| Discount Rate                            | 8.25%            | 8.25%             |
| Rate of increase in salary (Basic+DA)    | 6.00%            | 6.00%             |
| Rate of pension increase                 | 5.00%            | 5.00%             |
| Rate of Return on Plan Assets            | 9.55%            | 9.50%             |
| Expected Average remaining working lives |                  |                   |
| Of employees (years)                     | 12.48            | 12.67             |



**II. दायित्वों के वर्तमान मूल्यों में परिवर्तन दर्शानेवाली सूची :**

(आंकड़े करोड़ों में)

|   | 31.3. 2015 | 31.3.2014 |
|---|------------|-----------|
| वर्ष की शुरुआत में दायित्वों का वर्तमान मूल्य | 13.95      | 63.52     |
| अधिग्रहण समायोजन                              | -          | -         |
| ब्याज लागत मूल्य                              | 1.15       | 5.24      |
| गत सेवा लागत मूल्य                            | Nil        | Nil       |
| वर्तमान सेवा लागत मूल्य                       | 1.28       | 1.23      |
| संक्षिप्त लागत मूल्य (जमा)                    | -          | -         |
| निपटारा लागत मूल्य (जमा)                      | -          | -         |
| अदा किया गया लाभ                              | (0.87)     | (2.00)    |
| योजना में कर्मचारियों का संक्षेपण             | -          | (53.59)#  |
| दायित्वोपर बीमांकन (लाभ)/हानि                 | 0.22       | (0.45)    |
| वर्ष के अंत तक के दायित्वों का वर्तमान मूल्य  | 15.73*     | 13.95*    |

\*(1 अगस्त 2012 से लंबित वेतन संशोधन का दायित्व शामिल है)

#(अंशकालिक कर्मचारियों के पूर्ण कालिक कर्मचारियों में परिवर्तित होने के कारण 53.59 करोड़ की निधी पूर्ण कालिक कर्मचारियों को अंतरित की गयी)

**III. योजित परिसंपत्तियों के सही मूल्य बदल दर्शानेवाली सूची :**

(आंकड़े करोड़ों में)

|   | 31.3.2015 | 31.3.2014 |
|---|-----------|-----------|
| वर्ष की शुरुआत में योजित परिसंपत्तियों का सही मूल्य | 13.95     | 63.52     |
| अधिग्रहण समायोजन                                    | -         | -         |
| योजित परिसंपत्तियों पर अपेक्षित लाभ                 | 1.15      | 5.24      |
| अंशदान  | 1.42      | 1.85      |
| अदा किया गया हितलाभ                                 | (0.87)    | (2.00)    |
| योजना में कर्मचारियों का संक्षेपण                   | -         | (53.59)#  |
| योजित परिसंपत्तियों पर बीमांकन लाभ/(हानि)           | 0.08      | (1.07)    |
| वर्ष के अंत तक की योजित परिसंपत्तियों का सही मूल्य  | 15.73     | 13.95     |

# (अंशकालिक कर्मचारियों के पूर्ण कालिक कर्मचारियों में परिवर्तित होने के कारण 53.59 करोड़ की देयता पूर्ण कालिक कर्मचारियों को अंतरित की गयी)

**IV. योजित परिसंपत्तियों के सही मूल्य दर्शानेवाली सूची :**

(आंकड़े करोड़ों में)

|  | 31.3.2015 | 31.3.2014 |
|--|-----------|-----------|
| वर्ष की शुरुआत में योजित परिसंपत्तियों का सही मूल्य                  | 13.95     | 63.52     |
| अधिग्रहण समायोजन   | -         | -         |
| योजित परिसंपत्तियों पर वास्तविक लाभ                                  | 1.23      | 4.17      |
| अंशदान   | 1.42      | 1.85      |
| अदा किया गया हितलाभ  | (0.87)    | (2.00)    |
| वर्ष की अंत तक की योजित परिसंपत्तियों का सही मूल्य                   | 15.73     | 13.95     |
| निधिक स्थिति   | निधिक     | निधिक     |
| योजित परिसंपत्तियों पर अनुमानित लाभ को छोड़कर वास्तविक लाभ का अधिशेष | 0.08      | (1.07)    |

**V. मान्यताप्राप्त बीमांकन लाभ/हानि**

(आंकड़े करोड़ों में)

|  | 31.3.2015 | 31. 3. 2014 |
|--|-----------|-------------|
| वर्ष के लिए बीमांकन लाभ/(हानि) - दायित्व             | (0.22)    | 0.45        |
| वर्ष के लिए बीमांकन (लाभ)/हानि - योजित परिसंपत्तियाँ | (0.08)    | 1.07        |
| वर्ष के लिए कुल (लाभ)/हानि                           | 0.14      | 0.62        |
| वर्षभर में मान्यताप्राप्त बीमांकन (लाभ)/हानि         | 0.14      | 0.62        |
| अ-मान्यताप्राप्त बीमांकन (लाभ)/हानि                  | -         | -           |

**VI. तुलनपत्र तथा लाभ एवं हानि के विवरण पत्र में मान्यताप्राप्त होनेवाली धनराशियाँ**

(आंकड़े करोड़ों में)

|  | 31.3.2015 | 31. 3. 2014 |
|--|-----------|-------------|
| वर्ष के अंत तक के दायित्वों का वर्तमान मूल्य           | 15.73     | 13.95       |
| वर्ष के अंत तक की योजित परिसंपत्तियों का सही मूल्य     | 15.73     | 13.95       |
| निधिक स्थिति   | निधिक     | निधिक       |
| अ-मान्यताप्राप्त बीमांकन (लाभ)/हानि                    | 0         | 0           |
| तुलनपत्र में मान्यताप्राप्त शुद्ध परिसंपत्ती/(दायित्व) | 0         | 0           |

**II. Table Showing Changes in Present Value of Obligations :**

|   | 31.3. 2015 | 31.3.2014 |
|---|------------|-----------|
| Present Value of Obligation as at the beginning of the year | 13.95      | 63.52     |
| Acquisition adjustment                                      | -          | -         |
| Interest Cost   | 1.15       | 5.24      |
| Past Service Cost   | Nil        | Nil       |
| Current Service Cost  | 1.28       | 1.23      |
| Curtailement Cost/(Credit)                                  | -          | -         |
| Settlement Cost / (Credit)                                  | -          | -         |
| Benefits paid   | (0.87)     | (2.00)    |
| Curtailement of employees in plan                           | -          | (53.59)#  |
| Actuarial (gain)/ loss on obligations                       | 0.22       | (0.45)    |
| Present Value of Obligation as at the end of the year       | 15.73*     | 13.95*    |

\*(includes obligation towards pending wage revision due from 1<sup>st</sup> August 2012)

#(obligation of Rs.53.59 crore has been transferred to full time employees due to conversion of part-time employees to full time employees)

**III. Table Showing changes in the Fair value of Plan Assets**

|  | 31.3.2015 | 31.3.2014 |
|--|-----------|-----------|
| Fair value of plan assets at beginning of the year | 13.95     | 63.52     |
| Acquisition Adjustment                             | -         | -         |
| Expected Return on Plan Assets                     | 1.15      | 5.24      |
| Contributions                                      | 1.42      | 1.85      |
| Benefits Paid                                      | (0.87)    | (2.00)    |
| Curtailement of employees in plan                  | -         | (53.59)#  |
| Actuarial Gain /(Loss) on Plan Assets              | 0.08      | (1.07)    |
| Fair Value of Plan Assets at end of year           | 15.73     | 13.95     |

# (Fund of Rs. 53.59 crores has been transferred to full time employees' fund due to conversion of part-time employees to full time employees)

**IV. Tables showing Fair Value of Plan Assets**

|   | 31.3.2015 | 31.3.2014 |
|---|-----------|-----------|
| Fair value of plan assets at beginning of the year    | 13.95     | 63.52     |
| Acquisition Adjustments                               | -         | -         |
| Actual Return on Plan Assets                          | 1.23      | 4.17      |
| Contributions   | 1.42      | 1.85      |
| Benefits Paid   | (0.87)    | (2.00)    |
| Fair value of plan assets at the end of year          | 15.73     | 13.95     |
| Funded Status   | Funded    | Funded    |
| Excess of actual over estimated return on plan assets | 0.08      | (1.07)    |

**V. Actuarial Gain / Loss Recognized**

|  | 31.3.2015 | 31. 3. 2014 |
|--|-----------|-------------|
| Actuarial gain/(loss) for the year - Obligation  | (0.22)    | 0.45        |
| Actuarial (gain)/loss for the year - Plan Assets | (0.08)    | 1.07        |
| Total (gain) / loss for the year                 | 0.14      | 0.62        |
| Actuarial (gain) / loss recognized in the year   | 0.14      | 0.62        |
| Unrecognized actuarial (gains) / losses          | -         | -           |

**VI. The Amounts To Be Recognized In Balance Sheet And Statements Of Profit And Loss**

|   | 31.3.2015 | 31. 3. 2014 |
|---|-----------|-------------|
| Present Value of Obligation as at the end of the year | 15.73     | 13.95       |
| Fair Value of Plan Assets as at the end of the year   | 15.73     | 13.95       |
| Funded Status   | Funded    | Funded      |
| Unrecognized Actuarial (gains) / losses               | 0         | 0           |
| Net Asset / (Liability) Recognized in Balance Sheet   | 0         | 0           |

**VII. लाभ एवं हानि के विवरण में मान्यताप्राप्त व्यय :**

(आंकड़े करोड़ों में)

|  | 31.3.2015 | 31. 3. 2014 |
|--|-----------|-------------|
| वर्तमान सेवा लागत मूल्य                          | 1.28      | 1.23        |
| पूर्व सेवा लागत मूल्य                            | -         | -           |
| ब्याज लागत मूल्य                                 | 1.15      | 5.24        |
| योजित परिसंपत्तियों पर अपेक्षित लाभ              | (1.15)    | (5.24)      |
| संक्षिप्त मूल्य/(जमा)                            | -         | -           |
| निपटारा मूल्य/(जमा)                              | -         | -           |
| वर्ष में मान्यताप्राप्त शुद्ध बीमांकन (लाभ)/हानि | 0.14      | 0.62        |
| लाभ एवं हानि के विवरण में मान्यताप्राप्त व्यय    | 1.42      | 1.85        |

**(ग) अतिरिक्त विषय उद्घाटन**
**1) सांविधिक अपेक्षाओं के अनुसार किया गया निवेश (प्रबंध द्वारा यथा प्रमाणित)**

| शाखा   | प्रतिभूतियों का प्रकार   | बही मूल्य (लाख ₹ में) |            |
|--------|--|-----------------------|------------|
|        |  | चालू वर्ष             | पिछले वर्ष |
| यू.के. | आईसीआईसीआई बैंक में 2.65% से व पंजाब नेशनल बैंक में @ 2.60% से सावधि जमा | 1436                  | 1545       |
| मारीशस | बैंक ऑफ बडौदा में @5.20% व स्टेट बैंक ऑफ मॉरीशस में @4.65% से सावधि जमा  | 172                   | 199        |
| फिजी   | 12%, 6.97%, 5.45%, 12.31%, 7.23%, 13% एफ.जी.आर. स्टाक                    | 3921                  | 3993       |

**2) आय की मान्यता के उद्देश्य से प्रयोज्य / अनुप्रयोज्य निवेशों का कर्ज (ऋण तथा अग्रिम राशि) में विभाजन (प्रबंधन द्वारा यथा प्रमाणित)**

| (क) | असंबंध व्यवसाय              | चालू वर्ष      |                | पिछले वर्ष |            |
|-----|-----------------------------|----------------|----------------|------------|------------|
|     |                             | चालू वर्ष      | पिछले वर्ष     | चालू वर्ष  | पिछले वर्ष |
|     | प्रयोज्य निवेश              | ₹ 28233151 लाख | ₹ 26911510 लाख |            |            |
|     | अनुप्रयोज्य निवेश           | ₹ 1195748 लाख  | ₹ 823608 लाख   |            |            |
| (ख) | पूँ. मो. (नि.वा.स.) व्यवसाय |                |                |            |            |
|     | प्रयोज्य निवेश              | ₹ 13526 लाख    | ₹ 9226 लाख     |            |            |
|     | अनुप्रयोज्य निवेश           | कुछ नहीं       | कुछ नहीं       |            |            |

**3) पुनर्संरचना के अधीन ऋण परिसंपत्तियों की कुलराशि**

|   |              |              |
|---|--------------|--------------|
| पुनर्संरचना के अधीन मानक परिसंपत्तियों की कुलराशि                 | ₹ 275801 लाख | ₹ 119666 लाख |
| पुनर्संरचना के अधीन उप-मानक परिसंपत्तियों की कुलराशि              | ₹ 25413 लाख  | ₹ 76655 लाख  |
| पुनर्संरचना के अधीन उप-मानक परिसंपत्तियों की कुलराशि              | ₹ 100307 लाख | ₹ 41975 लाख  |
| पुनर्संरचना के अधीन संदिग्ध एवं नुकसानित परिसंपत्तियों की कुलराशि | ₹ 150081 लाख | ₹ 1036 लाख   |

**4) क्षेत्रवार व्यवसाय का प्रतिशत (जैसा कि प्रबन्धन द्वारा प्रमाणित किया गया है)**

|                 | पालिसियों की संख्या |            |
|-----------------|---------------------|------------|
|                 | चालू वर्ष           | पिछले वर्ष |
| ग्रामीण व्यवसाय | 25.65%              | 25.45%     |
| शहरी व्यवसाय    | 74.35%              | 74.55%     |

**5) अवधारित और बीमाकृत जोखिम :**

|                       | 2014-15       |               | 2013-14       |               |
|-----------------------|---------------|---------------|---------------|---------------|
|                       | अवधारित जोखिम | बीमाकृत जोखिम | अवधारित जोखिम | बीमाकृत जोखिम |
| प्रथम वर्षीय प्रीमियम | 99.86         | 0.14          | 99.90         | 0.10          |
| परवर्ती प्रीमियम      | 99.91         | 0.09          | 99.92         | 0.08          |
| एकल प्रीमियम          | 100.00        | 0.00          | 100.00        | 0.00          |

**VII. Expense Recognized In The Statement Of Profit And Loss**

(₹ in crores)

|   | 31.3.2015 | 31. 3. 2014 |
|---|-----------|-------------|
| Current Service Cost                                    | 1.28      | 1.23        |
| Past Service Cost                                       | -         | -           |
| Interest Cost   | 1.15      | 5.24        |
| Expected Return on Plan Assets                          | (1.15)    | (5.24)      |
| Curtailement Cost / (Credit)                            | -         | -           |
| Settlement Cost / (Credit)                              | -         | -           |
| Net actuarial (gain)/ loss recognized in the year       | 0.14      | 0.62        |
| Expenses Recognized in the statement Of profit and loss | 1.42      | 1.85        |

**(C) ADDITIONAL DISCLOSURES:****1) Investments made in accordance with the statutory requirements****(as certified by the Management)**

| Branch    | Type of Securities  | Book Value (₹ in lacs) |               |
|-----------|---|------------------------|---------------|
|           |   | Current Year           | Previous Year |
| UK        | Fixed Deposit with ICICI bank @ 2.65% and with Punjab National Bank @ 2.60% | 1436                   | 1545          |
| Mauritius | FD with Bank of Baroda @5.20% And State bank of Mauritius @4.65%            | 172                    | 199           |
| Fiji      | 12%, 6.97%, 5.45%, 12.31%, 7.23%, 13% FGR Stock                             | 3921                   | 3993          |

**2) Segregation into Performing/Non-performing investments in Debts (Loans & Advances) for the purpose of Income recognition (as certified by the Management):**

|                                 | Current Year    | Previous Year   |
|---------------------------------|-----------------|-----------------|
| <b>(a) Non Linked Business:</b> |                 |                 |
| Performing investments:         | ₹ 28233151 lacs | ₹ 26911510 lacs |
| Non-performing investments:     | ₹ 1195748 lacs  | ₹ 823608 lacs   |
| <b>(b) CRAC Business:</b>       |                 |                 |
| Performing investments          | ₹ 13526 lacs    | ₹ 9226 lacs     |
| Non-performing investments      | ₹ NIL           | ₹ NIL           |

|   | Current Year  | Previous Year |
|---|---------------|---------------|
| <b>3) Total amount of loan assets subject to restructuring</b>  | ₹ 275801 lacs | ₹ 119666 lacs |
| Total amount of standard assets subject to restructuring        | ₹ 25413 lacs  | ₹ 76655 lacs  |
| Total amount of sub standard assets subject to restructuring    | ₹ 100307 lacs | ₹ 41975 lacs  |
| Total amount of doubtful & loss assets subject to restructuring | ₹ 150081 lacs | ₹ 1036 lacs   |

**4) Percentage of business sector-wise (as certified by Management)**

|                | No. of policies |               |
|----------------|-----------------|---------------|
|                | Current Year    | Previous Year |
| Rural business | 25.65%          | 25.45%        |
| Urban business | 74.35%          | 74.55%        |

**5) Risk Retained and Insured**

|                    | 2014-15       |              | 2013-14       |              |
|--------------------|---------------|--------------|---------------|--------------|
|                    | Risk retained | Risk Insured | Risk retained | Risk Insured |
| First year premium | 99.86         | 0.14         | 99.90         | 0.10         |
| Renewal premium    | 99.91         | 0.09         | 99.92         | 0.08         |
| Single premium     | 100.00        | 0.00         | 100.00        | 0.00         |

**6) बंद पालिसियों के संबंध में प्रकटन :**

|   | पेन्शन<br>प्लस | एन्डोमेंट<br>प्लस | समृद्धी<br>प्लस | फ्लैक्सी<br>प्लस |
|---|----------------|-------------------|-----------------|------------------|
| वित्तीय वर्ष 2014-2015 के दौरान बंद हुई पालिसियों की संख्या | 503(1405)      | 1766(4459)        | 3859(7543)      | 26(35)           |
| वर्ष के दौरान बंद हुई पालिसियों का कुल पालिसियों के प्रतिशत | 5.11(14.12)    | 4.53(11.31)       | 6.97(19.81)     | 6.77(11.63)      |
| वर्ष के दौरान पुनर्जीवित पालिसियों की संख्या                | 104(232)       | 215(770)          | 638(1962)       | 8 (3)            |
| वर्ष के दौरान पुनर्जीवित पालिसियों का प्रतिशत               | 5.11(16.51)    | 12.17(17.27)      | 6.97(26.01)     | 55.56(8.57)      |
| बंद पालिसियों पर लगाए गए प्रभाव (₹ लाखों में)               | 10.52(16.46)   | 33.82(40.41)      | 34.93(44.14)    | 0.67(0.04)       |

**7) बी.वि.वि.प्रा. द्वारा निर्धारित वित्तीय विवरणों के संक्षिप्त विवरण परिशिष्ट 1 तथा 2 सलग्न देखें ।**
**8) संबंधित पक्षकार का उद्घाटन**

(निगम द्वारा यथाचिन्हित संबंधित पक्षकार का संबंध)

भारतीय सनदी लेखाकार संस्थान द्वारा जारी संबंधित पक्षकार उद्घाटन पर (ले. नि. 18) मानक लेखा के अनुसार निगम के संबंधित पक्षकार/संयुक्त उद्यम निम्न हैं:

- क) संयुक्त उद्यम :
- केनइंडिया एश्योरेन्स कं.
  - सहकारी बीमा के लिए सऊदी भारतीय कं.
  - भारतीय इन्फ्रा डेब्ट लि.
- ख) सहयोगी कंपनियाँ :
- एलआईसी हाऊसिंग फाइनेन्स लि.
  - एलआईसी एचएफएल एएमसी लि.
  - एलआईसी नोमुरा म्युच्युअल फण्ड एसेट मैनेजमेंट कंपनी लि.
  - एलआईसी नोमुरा म्युच्युअल फण्ड ट्रस्टी कंपनी प्रा. लि.
- ग) सहायक कंपनियाँ :
- एलआईसी पेन्शन फण्ड लि.
  - एलआईसी कार्ड सर्विसेस लि.
  - एलआईसी (सिंगापूर) पीटीई लि.
  - एलआईसी (नेपाल) लि.
  - एलआईसी (अन्तरराष्ट्रीय) बी एस सी (सी) बहरीन
  - एलआईसी (लंका) लि.
- घ) प्रमुख प्रबंधन कार्मिक :
- श्री एस. के. रॉय : 29.06.2013 से अध्यक्ष
  - श्री सुशोबन सरकार : 17.02.2012 से 31.05.2014 तक प्रबन्ध निदेशक
  - श्री एस. बी. मायनाक : 09.07.2013 से प्रबन्ध निदेशक
  - श्री वी. के. शर्मा : 01.11.2013 से प्रबन्ध निदेशक
  - श्रीमती उषा सांगवान : 01.11.2013 से प्रबन्ध निदेशक

**6) Disclosures relating to discontinued policies**

|   | Pension Plus | Endowment Plus | Samriddhi Plus | Flexi Plus  |
|---|--------------|----------------|----------------|-------------|
| Number of policies discontinued during the financial year 2014-2015 | 503(1405)    | 1766(4459)     | 3859(7543)     | 26(35)      |
| Percentage of discontinued to total policies during the year        | 5.11(14.12)  | 4.53(11.31)    | 6.97(19.81)    | 6.77(11.63) |
| Number of policies revived during the year                          | 104(232)     | 215(770)       | 638(1962)      | 8 (3)       |
| Percentage of policies revived during the year                      | 5.11(16.51)  | 12.17(17.27)   | 6.97(26.01)    | 55.56(8.57) |
| Charges imposed on account of discontinued policies (₹ in lac)      | 10.52(16.46) | 33.82(40.41)   | 34.93(44.14)   | 0.67(0.04)  |

**7) Summary of Financial Statements as prescribed by IRDA – Refer Annexure 1 & 2 attached.****8) RELATED PARTY DISCLOSURE:**

(Related Party Relationship as identified by the Corporation)

As per the Accounting Standard on Related Party Disclosures (AS 18) issued by the Institute of Chartered Accountants of India, the related parties/joint ventures of the Corporation are as follows:

- A) Joint Ventures:  
 Kennindia Assurance Co. Ltd.  
 Saudi Indian Company for Co-operative Insurance.  
 India Infradebt Ltd.
- B) Associate Companies  
 LIC Housing Finance Ltd.  
 LIC HFLAMC Ltd.  
 LIC NOMURA Mutual Fund Asset Management Company Ltd.  
 LIC NOMURA Mutual Fund Trustee Company Pvt. Ltd.
- C) Subsidiary Companies:  
 LIC Pension Fund Ltd.  
 LIC Card Services Ltd.  
 LIC (Singapore) Pte. Ltd.  
 LIC (Nepal) Ltd.  
 LIC(International) BSC (c), Bahrain  
 LIC (Lanka) Ltd.
- D) Key Management Personnel  
 Shri S.K. Roy- Chairman w.e.f. 29.06.2013  
 Shri Sushobhan Sarker – Managing Director w.e.f. 17.02.2012 to 31.05.2014  
 Shri S.B. Mainak - Managing Director w.e.f. 09.07.2013  
 Shri V.K. Sharma- Managing Director w.e.f. 01.11.2013  
 Smt. Usha Sangwan- Managing Director w.e.f. 01.11.2013

ड) विवरण जिसमें बीमा अधिनियम 1938 की धारा 11 (2) के अंतर्गत व्यवसाय के प्रबंधन के प्रभारी व्यक्तियों के नाम, विवरण, व्यवसाय और धारित निर्देक्षताएं दी गई हैं :

| क्रम. सं. | नाम                 | विवरण                                  | 31 मार्च 2015 को धारित निर्देशकता/रूपरेखा   |
|-----------|---------------------|--|---|
| 1         | श्री एस. के. रॉय    | अध्यक्ष<br>भारतीय जीवन बीमा निगम       | अध्यक्ष- एलआईसी हाउसिंग फाइनेंस लि., एलआईसी कार्ड सर्विसेज लि., एलआईसी नोमूरा एमएफ एएमसी लि., एलआईसी पेन्शन फंड लि., एलआईसी (लंका) लि., एलआईसी (नेपाल) लि., एलआईसी (सिंगापुर) पी.टी.ई. लि. एलआईसी (इंटरनेशनल) बी.एस.सी. (सी) बहरीन<br>निदेशक- केनइंडिया एश्योरेंस कंपनी लि.           |
| 2.        | श्री एस. बी. मायनाक | प्रबंध निदेशक<br>भारतीय जीवन बीमा निगम | निदेशक- एलआईसी (नेपाल) लि., एलआईसी कार्ड सर्विसेज लि. एलआईसी नोमूरा एमएफ ट्रस्टी कं. प्रा. लि., भारतीय नेशनल स्टॉक एक्सचेंज लि., महिंद्रा एंड महिंद्रा लि., आयटीसी लि., एलआईसी हाउसिंग फाइनेंस लि., एलआईसी हाउसिंग फाइनेंस एएमसी लि., केनइंडिया एश्योरेंस कंपनी लि. (वैकल्पिक निदेशक) |
| 3.        | श्री वी. के. शर्मा  | प्रबंध निदेशक<br>भारतीय जीवन बीमा निगम | निदेशक- एलआईसी पेन्शन फंड लि., इंफ्रास्ट्रक्चर लीजिंग एंड फाइनेंसियल सर्विसेज लि., एसीसी लि., आयसीआयसीआय बैंक लि., एलआईसी (इंटरनेशनल) बी.एस.सी. (सी) बहरीन  |
| 4.        | श्रीमती ऊषा सांगवान | प्रबंध निदेशक<br>भारतीय जीवन बीमा निगम | निदेशक एवं अध्यक्ष - एलआईसी एचएफएल केयर होम्स लि.<br>निदेशक - जीवन बीमा निगम (सिंगापुर) पीटीई लि., एलआईसी (लंका) लि., अंबुजा सीमेंट लि., एक्सिस बैंक लि.  |

च) उपर्युक्त संबंधित पक्षकारों के साथ 2014-15 वर्ष के दौरान निगम के संव्यवहारों का स्वरूप एवं आयतन निम्न है -

(₹ लाखों में)

|  | एसोसिएट्स                  |                            |                                      | प्रमुख प्रबंधन कार्मिक | सहायक कंपनियाँ    |                           |   |                   | संयुक्त उद्यम |
|--|----------------------------|----------------------------|--------------------------------------|------------------------|-------------------|---------------------------|---|-------------------|---------------|
|  | एलआईसी हाउसिंग फाइनेंस लि. | एलआईसी एचएफएल ए.एम.सी. लि. | एलआईसी नोमूरा म्युचुअल फंड एएमसी लि. |                        | एलआईसी पेन्शन फंड | एलआईसी कार्ड सर्विसेस लि. | एलआईसी (अंतरराष्ट्रीय) बी.एस.सी. (सी) बहरीन | एलआईसी (लंका) लि. |               |
| इक्विटी, ऋणों और म्युचुअल फंड की खरीद      | 200000.00                  |                            | 408359.00                            |                        |                   |                           |   |                   |               |
| म्युचुअल फंड की बिक्री                     |                            |                            | 475121.76                            |                        |                   |                           |   |                   |               |
| ऋणों और बाण्डों, कर्जों पर उन्मोचन         | 34024.87                   |                            |                                      |                        |                   |                           |   |                   |               |
| निवेशों से लाभांश आय                       |                            |                            |                                      |                        |                   |                           | 3143.35                                     | 10.85             | 35.21         |
| सावधि जमा पर ब्याज संबंधी आय               | 4900.00                    |                            |                                      |                        |                   |                           |   |                   |               |
| निवेश में आय                               | 112324.14                  |                            | 10456.68                             |                        |                   |                           |   |                   |               |
| किराया                                     | 402.98                     |                            | 128.66                               |                        |                   |                           |   |                   |               |
| अन्य प्रशासनिक व्यय की प्रतिपूर्ति/ भुगतान | 95.71                      | 4.15                       |                                      |                        | 69.88             | 10.67                     |   |                   |               |
| प्रबंधकीय पारिश्रमिक                       |                            |                            |                                      | 105.96                 |                   |                           |   |                   |               |
| <b>कुल</b>                                 | <b>351747.70</b>           | <b>4.15</b>                | <b>894066.10</b>                     | <b>105.96</b>          | <b>69.88</b>      | <b>10.67</b>              | <b>3143.35</b>                              | <b>10.85</b>      | <b>35.21</b>  |



- E) Statement containing names, description, occupations of and directorships held by the persons in charge of management of the business under section 11(2) of the Insurance Act, 1938.

| Sr. No. | Name              | Description                       | Profile/Directorship held as on 31 <sup>st</sup> March, 2015   |
|---------|-------------------|-----------------------------------|--|
| 1       | Shri S.K. Roy     | Chairman<br>LIC of India          | Chairman- LIC Housing Finance Limited, LIC Card Services Ltd. LIC Nomura MFAMC Ltd., LIC Pension Fund Ltd., LIC (Lanka) Ltd., LIC (Nepal) Ltd., LIC (Singapore) Pte. Ltd., LIC (International) B.S.C.(c) Bahrain<br>Director- Kenindia Assurance Co. Ltd.                          |
| 2.      | Shri S.B. Mainak  | Managing Director<br>LIC of India | Director- LIC (Nepal) Limited, LIC Cards Services Limited, Nomura MF Trustee Co. Pvt. Ltd., National Stock Exchange of India Ltd., Mahindra & Mahindra Limited, ITC Ltd., LIC Housing Finance Ltd., LIC Housing Finance AMC Ltd., Kenindia Assurance Co. Ltd. (Alternate Director) |
| 3.      | Shri V.K. Sharma  | Managing Director<br>LIC of India | Director- LIC Pension Fund, Infrastructure Leasing & Financial Services Ltd., ACC Ltd., ICICI Bank Ltd., LIC (International) B.S.C. © Bahrain.   |
| 4.      | Smt. Usha Sangwan | Managing Director<br>LIC of India | Director & Chairman- LIC HFL Care Homes Ltd.<br>Director - Life Insurance Corporation (Singapore) PTE Ltd.<br>LIC (Lanka) Ltd., Ambuja Cements Ltd., Axis Bank Ltd.  |

- F) The nature and volume of transactions of the Corporation during the year 2014-2015 with the above related parties were as follows:

(₹ in lacs)

|   | Associates               |                              |                                 | Key Management Personnel | Subsidiaries     |                        |                               |                  | Joint Venture               |
|---|--------------------------|------------------------------|---------------------------------|--------------------------|------------------|------------------------|-------------------------------|------------------|-----------------------------|
|   | LIC Housing Finance Ltd. | LIC HFL Asset Management Co. | LIC Nomura Mutual Fund AMC Ltd. |                          | LIC Pension Fund | LIC Card Services Ltd. | LIC (Intl.) B.S.C.(c) Bharain | LIC (Lanka) Ltd. | Kenindia Assurance Co. Ltd. |
| Purchase of Equity, Debts, bonds and Mutual Fund              | 200000.00                |                              | 408359.00                       |                          |                  |                        |                               |                  |                             |
| Sale of Mutual Fund   |                          |                              | 475121.76                       |                          |                  |                        |                               |                  |                             |
| Redemption on Debts & bonds / Loans                           | 34024.87                 |                              |                                 |                          |                  |                        |                               |                  |                             |
| Dividend Income from Investments                              |                          |                              |                                 |                          |                  |                        | 3143.35                       | 10.85            | 35.21                       |
| Interest Income on Fixed Deposit                              | 4900.00                  |                              |                                 |                          |                  |                        |                               |                  |                             |
| Income from Investment  | 112324.14                |                              | 10456.68                        |                          |                  |                        |                               |                  |                             |
| Rent  | 402.98                   |                              | 128.66                          |                          |                  |                        |                               |                  |                             |
| Reimbursement / payment towards other administrative Expenses | 95.71                    | 4.15                         |                                 |                          | 69.88            | 10.67                  |                               |                  |                             |
| Managerial Remuneration                                       |                          |                              |                                 | 105.96                   |                  |                        |                               |                  |                             |
| <b>TOTAL</b>  | <b>351747.70</b>         | <b>4.15</b>                  | <b>894066.10</b>                | <b>105.96</b>            | <b>69.88</b>     | <b>10.67</b>           | <b>3143.35</b>                | <b>10.85</b>     | <b>35.21</b>                |

**9) संयुक्त सहयोगी कंपनियों में भागीदारी संबंधी 31-03-2015 का वित्तीय विवरण (ले.मा. 23)**

|  | एल.आई.सी गृह वित्त लि.<br>(अलेखापरिक्षित) | एल.आई.सी एचएफएल एसेट मैनेजमेंट कं. लि. | एल.आई.सी. नोमुरा म्यूच्युअल फण्ड एसेट मैनेजमेंट कं. लि.<br>(अलेखापरिक्षित) | एल.आई.सी. नोमुरा म्यूच्युअल फण्ड ट्रस्टी कं. प्रा. लि.<br>(अलेखापरिक्षित) |
|--|---|--|--|---|
| 1. में स्थापित   | भारत                                      | भारत                                   | भारत   | भारत  |
| 2. नियंत्रण का हिस्सा<br>(रुपए लाखों में)  | 40.31%                                    | 5.38%                                  | 45%  | 49%   |
| एसोसिएट्स से दीर्घावधि निवेश निवेशों की लागत   | 98599.11<br>(98599.11)                    | 49.44<br>(49.44)                       | 495.00<br>(495.00)   | 0.49<br>(0.49)  |
| जोड़े/(घटाएं) अधिग्रहण के समय सुनाम/(पूँजीगत संचय) (घटाएं)/एसोसिएट्स से वितरण                                | 0.00<br>(0.00)                            | 0.00<br>(0.00)                         | 0.00<br>(0.00)   | 0.00<br>(0.00)  |
| जोड़े/(घटाएं) निवेशकों और एसोसिएट्स के बीच हुए लेनदेन के परिणामस्वरूप प्राप्त न हुआ लाभ/(हानि) जोड़े/(घटाएं) | 0.00<br>(0.00)                            | 0.00<br>(0.00)                         | 0.00<br>(0.00)   | 0.00<br>(0.00)  |
| संचयी वरीय शेयरों पर लाभांश के समायोजन के पश्चात एसोसिएट में लाभ/(हानि) का हिस्सा                            | 325757.19<br>(312421.22)                  | 84.20<br>(65.69)                       | 4167.05<br>(4493.63)   | 3.57<br>(3.81)  |
| <b>कुल</b>   | <b>424356.30</b><br><b>(400314.78)</b>    | <b>133.64</b><br><b>(115.13)</b>       | <b>4662.05</b><br><b>(4988.63)</b>   | <b>4.06</b><br><b>(4.30)</b>  |

\* कोष्ठ ( ) में दिए आँकड़े पिछले वर्ष की राशि दर्शाते हैं ।

**10) संयुक्त सहायक कंपनियों में भागीदारी संबंधी 31-03-2015 का वित्तीय विवरण (ले.मा. 21)**

|  | एल.आई.सी. पेन्शन निधि लि.                      | एल.आई.सी. कार्ड सर्विसेस लि.<br>(अलेखापरिक्षित) | एल.आई.सी. (सिंगापुर) पीटीई लि.                      |
|--|--|---|---|
|  | 31.03.2015 को                                  | 31.03.2015 को                                   | 31.12.2014 को                                       |
| 1. में स्थापित   | भारत   | भारत  | सिंगापुर  |
| 2. नियंत्रण का हिस्सा<br>(रुपए लाखों में)  | 100%   | 100%  | 100%  |
| 3. परिसम्पत्तियाँ, देयताएं और निवल लाभ की अनुपातिक राशि परिसम्पत्तियाँ देयताएं कर पश्चात लाभ | 3565<br>(3366)<br>322<br>(281)<br>161<br>(117) | 686<br>(396)<br>648<br>(515)<br>158<br>(53)     | 10186<br>(10328)<br>1719<br>(15)<br>-1692<br>(-992) |
| 4. आकस्मिक देयताओं में हिस्सा  | 10<br>(10)                                     | 0<br>(0)  | 0<br>(0)  |

|  | एल.आई.सी. (नेपाल) लि.                                | एल.आई.सी. (अंतरराष्ट्रीय) बी.एस.सी. (सी) बहरीन             | एल.आई.सी. (लंका) लि.                             |
|--|--|--|--|
|  | 16.07.2014 को  | 31.12.2014 को  | 31.12.2014 को                                    |
| 1. में स्थापित   | नेपाल  | बहरीन  | श्री लंका  |
| 2. नियंत्रण का हिस्सा<br>(रुपए लाखों में)  | 55%  | 98.90%   | 80%  |
| 3. परिसम्पत्तियाँ, देयताएं और निवल लाभ की अनुपातिक राशि परिसम्पत्तियाँ देयताएं कर पश्चात लाभ | 59165<br>(46314)<br>55751<br>(44119)<br>670<br>(953) | 783440<br>(635223)<br>692209<br>(545643)<br>2347<br>(9612) | 7377<br>(6322)<br>4663<br>(3927)<br>262<br>(156) |
| 4. आकस्मिक देयताओं में हिस्सा  | 68<br>(45)   | 17109<br>(15073)   | 0<br>(0)   |

\* कोष्ठ ( ) में दिए आँकड़े पिछले वर्ष की राशि दर्शाते हैं ।

**9) FINANCIAL REPORTING OF INTEREST IN ASSOCIATES - AS 23 AS AT 31.3.2015**

|  | <b>LIC Housing Finance Ltd.</b> | <b>LIC HFL Asset Management Company Ltd.</b> | <b>LIC Nomura Mutual Fund Asset Management Co. Ltd.</b> | <b>LIC Nomura Mutual Fund Trustee Company Pvt. Ltd.</b> |
|--|---------------------------------|--|---|---|
|  | <b>(Unaudited)</b>              |  | <b>(Unaudited)</b>                                      | <b>(Unaudited)</b>                                      |
| 1. Incorporated in   | India                           | India  | India   | India   |
| 2. Proportion of Holding   | 40.31%                          | 5.38%  | 45%   | 49%   |
| (₹ in lac)   |                                 |  |   |   |
| Long Term Investment in Associates   |                                 |  |   |   |
| Cost of Investments  | 98599.11                        | 49.44  | 495.00  | 0.49  |
|  | (98599.11)                      | (49.44)                                      | (495.00)  | (0.49)  |
| Add/ (Less)  |                                 |  |   |   |
| Goodwill / (Capital Reserve) at the time of acquisition  | 0.00                            | 0.00   | 0.00  | 0.00  |
|  | (0.00)                          | (0.00)                                       | (0.00)  | (0.00)  |
| (Less) : Distribution from Associates  | 0.00                            | 0.00   | 0.00  | 0.00  |
|  | (10705.55)                      | (0.00)                                       | (0.00)  | (0.00)  |
| Add / (Less)   |                                 |  |   |   |
| Unrealized Profit /(Loss) resulting from transaction between Investors and Associates.               | 0.00                            | 0.00   | 0.00  | 0.00  |
|  | (0.00)                          | (0.00)                                       | (0.00)  | (0.00)  |
| Add/(Less)   |                                 |  |   |   |
| Share of Profit / (Loss) in Associate after adjustment of dividend on cumulative preferential shares | 325757.19                       | 84.20  | 4167.05   | 3.57  |
|  | (312421.22)                     | (65.69)                                      | (4493.63)   | (3.81)  |
| <b>TOTAL</b>   | <b>424356.30</b>                | <b>133.64</b>                                | <b>4662.05</b>  | <b>4.06</b>   |
|  | <b>(400314.78)</b>              | <b>(115.13)</b>                              | <b>(4988.63)</b>  | <b>(4.30)</b>   |

\* Figures in brackets ( ) indicate previous year's figures

**10) FINANCIAL REPORTING OF INTEREST IN SUBSIDIARIES -AS (21) AS AT 31.3.2015**

|  | <b>LIC Pension Fund Ltd.</b> | <b>LIC Card Services Ltd.</b> | <b>LIC (Singapore) Pte Ltd.</b> |
|--|------------------------------|-------------------------------|---------------------------------|
|  | <b>(Unaudited)</b>           | <b>(Unaudited)</b>            |                                 |
|  | <b>As at 31.03.2015</b>      | <b>As at 31.03.2015</b>       | <b>As at 31.12.2014</b>         |
| 1. Incorporated in   | India                        | India                         | Singapore                       |
| 2. Proportion of Holding                                       | 100%                         | 100%                          | 100%                            |
| (₹ in lac)   |                              |                               |                                 |
| 3. Proportionate amount of Assets, Liabilities and Net Profit. |                              |                               |                                 |
| Assets   | 3565                         | 686                           | 10186                           |
|  | (3366)                       | (396)                         | (10328)                         |
| Liabilities  | 322                          | 648                           | 1719                            |
|  | (281)                        | (515)                         | (15)                            |
| Profit/(Loss) after tax  | 161                          | 158                           | -1692                           |
|  | (117)                        | (53)                          | (-992)                          |
| 4. Share in contingent liabilities                             | 10                           | 0                             | 0                               |
|  | (10)                         | (0)                           | (0)                             |

|  | <b>LIC (Nepal) Ltd.</b> | <b>LIC (Intl) B.S.C (c), Bahrain</b> | <b>LIC (Lanka) Ltd.</b> |
|--|-------------------------|--------------------------------------|-------------------------|
|  | <b>(Unaudited)</b>      | <b>(Unaudited)</b>                   |                         |
|  | <b>As at 16.07.2014</b> | <b>As at 31.12.2014</b>              | <b>As at 31.12.2014</b> |
| 1. Incorporated in   | Nepal                   | Bahrain                              | Sri Lanka               |
| 2. Proportion of Holding                                       | 55%                     | 98.90%                               | 80%                     |
| (₹ in lac)   |                         |                                      |                         |
| 3. Proportionate amount of Assets, Liabilities and Net Profit. |                         |                                      |                         |
| Assets   | 59165                   | 783440                               | 7377                    |
|  | (46314)                 | (635223)                             | (6322)                  |
| Liabilities  | 55751                   | 692209                               | 4663                    |
|  | (44119)                 | (545643)                             | (3927)                  |
| Profit/(Loss) after tax  | 670                     | 2347                                 | 262                     |
|  | (953)                   | (9612)                               | (156)                   |
| 4. Share in contingent liabilities                             | 68                      | 17109                                | 0                       |
|  | (45)                    | (15073)                              | (0)                     |

\* Figures in brackets ( ) indicate previous year's figures.

**11) संयुक्त उद्यमों में भागीदारी संबंधी 31-03-2015 का वित्तीय विवरण (ले.मा. 27)**

|   | केनइंडिया एश्योरेन्स कं. लि.<br>31.12.2014 को | साऊदी इंडियन कंपनी फॉर कोऑपरेटिव<br>इन्श्यूरेन्स 31.12.2014 को | भारत इन्फ्रास्ट्रक्चर लि.<br>31.03.2015 को |
|---|---|--|--|
| 1. में स्थापित  | केनया   | साऊदी  | भारत                                       |
| 2. नियंत्रण का हिस्सा<br>(रुपए लाखों में)                   | 10.21%  | 10.20%   | 10%  |
| 3. परिसम्पत्तियाँ, दायित्व, आय<br>तथा व्यय की अनुपातिक राशि |   |  |  |
| परिसम्पत्तियाँ  | 22906.22                                      | 3943.67  | 10954.11                                   |
|   | (17002.31)                                    | (4045.22)  | (3315.74)                                  |
| देयताएं   | 21331.41                                      | 3442.33  | 7447.03                                    |
|   | (15643.34)                                    | (3548.73)  | (26.30)                                    |
| आय  | 3998.55                                       | 2324.29  | 626.98                                     |
|   | (3858.73)                                     | (2034.84)  | (288.44)                                   |
| व्यय  | 4040.48                                       | 2332.68  | 409.33                                     |
|   | (3518.32)                                     | (2128.80)  | (79.18)                                    |
| 4. आकस्मिक देयताओं में हिस्सा                               | 793.28  | 0.00   | 0.00                                       |
|   | (1305.74)                                     | (0.00)   | (0.00)                                     |
|   | #   | #  |  |

\* कोष्ठ ( ) में दिए आँकड़े पिछले वर्ष की राशि दर्शाते हैं ।

\*\* परिसंपत्तियों एवं दायित्वों के लिए वित्तीय विवरणों की तारीख की विनिमय दरों को लिया गया है और आय एवं व्यय के लिए वर्ष का औसत लिया गया है ।

# लेखा को स्थानीय बीमा विधियों के अनुसार तैयार किया गया है और हमने बिना किसी परिवर्ती समायोजन के मात्र उसे समेकित किया है ।

**11) FINANCIAL REPORTING OF INTEREST IN JOINT VENTURES - AS (27) AS AT 31.3.2015**

|  | <b>Kennindia Assurance<br/>Co. Ltd.</b> | <b>Saudi Indian Co. Ltd.<br/>For Co-operative Insurance</b> | <b>India Infradebt Ltd.</b> |
|--|---|---|-----------------------------|
|  | <b>As at 31.12.2014</b>                 | <b>As at 31.12.2014</b>                                     | <b>As at 31.03.2015</b>     |
| 1. Incorporated in   | Kenya                                   | Saudi   | India                       |
| 2. Proportion of Holding Company<br>(₹ in lac)                         | 10.21%                                  | 10.20%  | 10%                         |
| 3. Proportionate Amount of Assets,<br>Liabilities, Income and Expenses |   |   |                             |
| Assets   | 22906.22<br>(17002.31)                  | 3943.67<br>(4045.22)  | 10954.11<br>(3315.74)       |
| Liabilities  | 21331.41<br>(15643.34)                  | 3442.33<br>(3548.73)  | 7447.03<br>(26.30)          |
| Income   | 3998.55<br>(3858.73)                    | 2324.29<br>(2034.84)  | 626.98<br>(288.44)          |
| Expenses   | 4040.48<br>(3518.32)                    | 2332.68<br>(2128.80)  | 409.33<br>(79.18)           |
| 4. Share in contingent liabilities                                     | 793.28<br>(1305.74)                     | 0.00<br>(0.00)  | 0.00<br>(0.00)              |
|  | #                                       | #   |                             |

\* Figures in brackets ( ) indicate previous year's figures.

\*\* Exchange rates are as on date of financial statements for assets & liabilities & average for the year for Income & expenses.

# The Accounts have been prepared as per local insurance laws and we have merely consolidated the same without any transitional adjustment being made.

| क्र. स.  | स्थायी परिसम्पत्ति पर प्रभारित मूल्यहास की दर सम्पत्ति                          | मूल्यहास की दर             |
|----------|---|----------------------------|
| <b>क</b> | <b>फर्नीचर एवं फिटिंग्स</b>   |                            |
| 1        | फर्नीचर एवं फिटिंग्स  | 4%                         |
| 2        | रेफ्रिजरेटर एवं जल शीतक, अन्य   | 10%                        |
| 3        | किराए के भवनों में विद्युत उपकरण/छत पंखे  | 5%                         |
| 4        | किराए पर / निजी भवनों में पंखे (टेबल / पेडेस्टल)                                | 5%                         |
| <b>ख</b> | <b>सूचना प्रौद्योगिकी की उपस्कर</b>   |                            |
| 1        | इलेक्ट्रॉनिक संगणक/माइक्रो प्रोसेसर/प्रिंटर                                     | 30%                        |
| 2        | माइक्रो प्रोसेसर के लिए सॉफ्टवेअर   | 30%                        |
| 3        | कार्टेज टेप्स तथा कार्टेज डिस्कस  | 30%                        |
| <b>ग</b> | <b>वाहन</b>   |                            |
| 1        | साईकल   | 15%                        |
| 2        | मोबाईल प्रचार वाहन  | 20%                        |
| 3        | स्टाफ कार   | 20%                        |
| 4        | जीप   | 20%                        |
| 5        | कार्यालय कार - योजना VI   | 20%                        |
| <b>घ</b> | <b>कार्यालय उपस्कर</b>  |                            |
| 1        | कैन्टीन उपस्कर  | 10%                        |
| 2        | लेखा मशीन   | 30%                        |
| 3        | एड्रेसोग्राफ/एड्रेसमा तथा ब्रडमा मशीनें   | 10%                        |
| 4        | टंकन मशीनें   | 10%                        |
| 5        | डुलिपकेटर्स   | 20%                        |
| 6        | चेक लिखनेवाला   | 10%                        |
| 7        | फ्रैंकिंग मशीन  | 10%                        |
| 8        | तुला मशीन   | 10%                        |
| 9        | कॉम्पटोमीटर्स, जोड तथा परिकलन यंत्र   | 20%                        |
| <b>घ</b> | <b>अन्य</b>   |                            |
| 1        | दूरभाष  | 10%                        |
| 2        | फैक्स/इपीएबीएक्स  | 10%                        |
| 3        | मोबाईल फोन्स तथा अन्य संचारण उपस्कर   | 30%                        |
| 4        | पुस्तकालय की पुस्तके  | 20%                        |
| 5        | विविध पूंजी उपस्कर  | 10%                        |
| 6        | दृक श्राव्य तथा अन्य संबंधित उपस्कर   | 30%                        |
| 7        | निऑन चिन्ह, उदीप्ति चिन्ह, विज्ञापन पट्ट एवं अन्य प्रचार सामग्री                | 20%                        |
| 8        | अभियांत्रिकी विभाग उपस्कर ₹ 5,000/- से ज्यादा                                   | 12.50%                     |
| 9        | वॉल्टेज स्टेबीलाइजर तथा यूपीएस  | 30%                        |
| 10       | किराए पर भवनों में जनरेटर्स डीजी सेटस्  | 30%                        |
| <b>त</b> | <b>भूमि एवं भवन</b>   |                            |
| 1        | गृह सम्पत्ति एवं भूमि (बंधन मुक्त)  | 2%                         |
| 2        | गृह सम्पत्ति एवं भूमि (बंधक)  | पट्टा अवधि आधारित यथानुपात |
| 3        | सहकारी संस्था में खरीदे गए स्वामित्व वाले निवास खंड                             | 2%                         |
| 4        | गृह सम्पत्ति (बंधक मुक्त एवं बंधक) में विद्युत संस्थापन, पंखे, लिफ्ट एवं जनरेटर | 5%                         |

**12) Rates of Depreciation charged on Fixed Assets**

| Sr. No.                                   | Asset   | Rate of Depreciation          |
|---|---|-------------------------------|
| <b>A Furniture and fittings</b>           |   |                               |
| 1   | Furniture and fittings  | 4%                            |
| 2   | Refrigerators and water coolers, etc.   | 10%                           |
| 3   | Electric fittings and ceiling fans in rented premises   | 5%                            |
| 4   | Fans (table/pedestal) in rented/owned premises  | 5%                            |
| <b>B Information Technology Equipment</b> |   |                               |
| 1   | Electronic Computers/microprocessors Printers   | 30%                           |
| 2   | Software for microprocessors  | 30%                           |
| 3   | Cartridge tapes, cartridge discs  | 30%                           |
| <b>C Vehicles</b>                         |   |                               |
| 1   | Cycles  | 15%                           |
| 2   | Mobile Publicity Vans   | 20%                           |
| 3   | Staff Cars  | 20%                           |
| 4   | Jeeps   | 20%                           |
| 5   | Office Cars- Scheme VI  | 20%                           |
| <b>D Office Equipment</b>                 |   |                               |
| 1   | Canteen Equipment   | 10%                           |
| 2   | Accounting machines   | 30%                           |
| 3   | Addressograph, Adrema and Bradma Machines, etc.   | 10%                           |
| 4   | Typewriters   | 10%                           |
| 5   | Duplicators   | 20%                           |
| 6   | Cheque Writers  | 10%                           |
| 7   | Franking machines   | 10%                           |
| 8   | Weighing Machines   | 10%                           |
| 9   | Comptometers, adding and calculating Machines   | 20%                           |
| <b>E Others</b>                           |   |                               |
| 1   | Telephones  | 10%                           |
| 2   | Fax/Epabx   | 10%                           |
| 3   | Mobile phones and other communication equipment   | 30%                           |
| 4   | Library Books   | 20%                           |
| 5   | Miscellaneous Capital Equipment   | 10%                           |
| 6   | Audio Visual & other Allied equipment   | 30%                           |
| 7   | Neon signs, Glow signs, Hoardings and other publicity materials                               | 20%                           |
| 8   | Engineering Department's equipment costing over ₹ 5,000/-                                     | 12.50%                        |
| 9   | Voltage stabilizers and UPS   | 30%                           |
| 10  | Generators, DG sets in rented premises  | 30%                           |
| <b>F LAND AND BUILDING</b>                |   |                               |
| 1   | House Property and Land (Freehold)  | 2%                            |
| 2   | House Property and Land (Leasehold)   | prorata based on lease period |
| 3   | Ownership Flats purchased in Co-op Societies  | 2%                            |
| 4   | Electrical Installations, fans, lifts and generators in House Property (Freehold & Leasehold) | 5%                            |



**13) प्रावधानों की गति**

(रुपये लाखों में)

|  | चालू वर्ष  | पिछले वर्ष |
|--|------------|------------|
| <b>1 प्रस्तावित लाभांश के लिए (5% मूल्यन अधिशेष)</b> |            |            |
| प्रारंभिक शेष  | 163426.52  | 143638.18  |
| वर्ष के दौरान योग                                    | 180305.19  | 163426.52  |
| भारत सरकार को दी गई राशि                             | 163426.52  | 143638.18  |
| इति शेष  | 180305.19  | 163426.52  |
| <b>2 शोधक्षमता सीमा के लिए आवश्यक प्रावधान</b>       |            |            |
| प्रारंभिक शेष  | 1494305.60 | 1494305.60 |
| वर्ष के दौरान योग                                    | 0.00       | 0.00       |
| वर्ष के दौरान कटौतियाँ                               | 0.00       | 0.00       |
| इति शेष  | 1494305.60 | 1494305.60 |

**14) विदेशी मुद्रा भंडार**

फीजी, मॉरिशस और यू.के. में चलाए गए प्रचालन गैर समाकल स्वरूप के हैं। राजस्व लेखे की मर्दे औसत विनिमय दर और अंतिम दर पर तुलन-पत्र में रूपांतरित की जाती है। पुर्नमूल्यांकन विनिमय का अंतर वर्ष 2010-11 तक राजस्व लेखे में प्रभारित किया गया था, अब 31-03-2015 को यथारिथति अनुसूची-6-क : बीमा आरक्षित धनराशि (पॉलिसीधारक) और अनुसूची-6 : आरक्षित और अधिशेष (शेयरधारक) के अंतर्गत विदेशी विनिमय भंडार में संचित है।

**15) सूक्ष्म, लघु एवं मध्यम श्रेणी के उद्यम विकास अधिनियम, 2006 :**

वर्तमान में प्रबन्धन उन उद्यमों को अभिज्ञात करने की प्रक्रिया में है, जिन्होंने निगम को माल और सेवाओं की आपूर्ति की है और जो सूक्ष्म, लघु एवं मध्यम श्रेणी के उद्यम विकास अधिनियम, 2006 के अधीन की गई मध्यम एवं लघु उद्यमों की परिभाषा के अनुसार योग्यता प्राप्त हैं। अतः सूक्ष्म, लघु एवं मध्यम श्रेणी के उद्यमों को 31 मार्च, 2015 को देय राशि के संबंध में आर्थिक विवरणों में कोई प्रकटन नहीं किया गया है। तथापि, प्रबन्धन के दृष्टिकोण से, अधिनियम के प्रावधानों के अनुसार देय ब्याज का प्रभाव, यदि कोई हो, तो महत्वपूर्ण प्रतीत नहीं होता।

| क्रम सं. | विवरण   | धनराशि |
|----------|---|--------|
| 1        | सूक्ष्म, लघु एवं मध्यम उद्यम को अप्रदत्त बची मूलधन की धनराशि  | शून्य  |
| 2        | ऊपर 1 के अनुसार अप्रदत्त पड़ी मूलधन की धनराशि पर उपचित ब्याज  | शून्य  |
| 3        | सेवाओं की सुपुर्दगी/प्रदायगी की तारीख से 15 दिन या सहमत समय के पश्चात वर्ष से दौरान मूलधन की धनराशि के भुगतान पर भुगतान की गई ब्याज की धनराशि   | शून्य  |
| 4        | वर्ष के दौरान मूलधन पर देय परंतु अभी तक भुगतान न किया गया ब्याज   | शून्य  |
| 5        | आगामी वर्षों में भी देय और भुगतानयोग्य अगले ब्याज की धनराशि, उस तारीख तक जब काटे जाने योग्य खर्च की अनुमति न देने की उद्देश्य के लिए उपर्युक्त देय ब्याज का लघु उद्यम को वास्तव में भुगतान न कर दिया जाए। | शून्य  |

**16) आउटसोर्स व्यय, व्यवसाय विकास एवं विपणन सहायता**

(रुपये लाखों में)

| विवरण         | चालू वर्ष | पिछले वर्ष |
|---------------|-----------|------------|
| आउटसोर्स व्यय | 14768.77  | 3597.98    |
| व्यवसाय विकास | 144540.65 | 175571.99  |
| विपणन सहायता  | 40644.52  | 53834.74   |

**13) Movement of Provisions:**

(₹ in lacs)

|   | Current Year | Previous Year |
|---|--------------|---------------|
| <b>1 For Proposed Dividend (5% Valuation Surplus)</b> |              |               |
| Opening Balance                                       | 163426.52    | 143638.18     |
| Addition during the year                              | 180305.19    | 163426.52     |
| Amount paid to Government of India                    | 163426.52    | 143638.18     |
| Closing Balance                                       | 180305.19    | 163426.52     |
| <b>2 Provision for reserve for solvency margin</b>    |              |               |
| Opening Balance                                       | 1494305.60   | 1494305.60    |
| Addition during the year                              | 0.00         | 0.00          |
| Deduction during the year                             | 0.00         | 0.00          |
| Closing Balance                                       | 1494305.60   | 1494305.60    |

**14) Foreign Exchange Reserve**

Operations carried out in Fiji, Mauritius and U.K. are of non integral nature. The Revenue A/c items are translated at the average exchange rate and Balance Sheet at closing rate. Revaluation Exchange difference which was charged to Revenue A/c till the year i.e. 2010-11 is now accumulated in Foreign Exchange Reserve under Sch 6 A : Insurance Reserves (Policyholders) and Sch 6 : Reserve and surplus (shareholders).

**15) The Micro, Small and Medium Enterprises Development Act, 2006:**

The management is currently in the process of identifying enterprises which have provided goods and services to the Corporation which qualify under the definition of medium and small enterprises as defined under Micro, Small and Medium Enterprises Development act, 2006. As such, the disclosures in respect of the amount payable to such Micro, Small and Medium Enterprises as at 31<sup>st</sup> March, 2015 has not been made in the financial statements. However, in view of the management, the impact of interest, if any, that may be payable in accordance with the provisions of the Act is not expected to be material.

| Sr. No. | Particulars  | Amounts |
|---------|--|---------|
| 1       | Principal amount remaining unpaid to Micro, small & medium enterprise.   | Nil     |
| 2       | Interest accrued on principal amount remaining unpaid as per 1 above.  | Nil     |
| 3       | Amount of interest paid during the year along with the payment of principal amount made beyond 15 days or agreed time from the date of delivery /rendering of services.  | Nil     |
| 4       | Interest due but yet to be paid on principal during the year.  | Nil     |
| 5       | Amount of further interest remaining due and payable even in the succeeding years, until such date when the interest dues as above are actually paid to the small enterprise, for the purpose of disallowance as deductible expenditure. | Nil     |

**16) Outsourcing Expenses, Business Development and Marketing Support:**

(₹ in lacs)

| Particular           | Current Year | Previous Year |
|----------------------|--------------|---------------|
| Outsourcing Expenses | 14768.77     | 3597.98       |
| Business Development | 144540.65    | 175571.99     |
| Marketing Support    | 40644.52     | 53834.74      |

**17) विविध सरकारी संस्थाओं द्वारा लिए गये दण्डक कार्यवाही**

| क्र. सं. | संस्था  | रुपये लाखों में |               |                         |
|----------|---|-----------------|---------------|-------------------------|
|          |   | दण्ड सम्मानित   | दण्ड प्रदत्त  | दण्ड अधित्याग घटाया गया |
| 1        | बीमा विनियामक एवं विकास प्राधिकरण   | 10.00           | 10.00         | 0.00                    |
| 2        | सेवा कर प्राधिकरण   | 55.94           | 55.94         | 0.00                    |
| 3        | आयकर प्राधिकरण  | 44.91           | 44.91         | 0.00                    |
| 4        | अन्य कर प्राधिकरण   | 1.08            | 1.08          | 0.00                    |
| 5        | प्रवर्तन निदेशालय / निर्णायक प्राधिकरण / न्यायाधिकरण और फेमा के अंतर्गत कोई भी प्राधिकरण          | 0.00            | 0.00          | 0.00                    |
| 6        | कंपनी रजिस्ट्रार/एनसीएलटी/सीएलबी/निगमित कार्य विभाग और कंपनी एक्ट, 1956 के अंतर्गत अन्य प्राधिकरण | 0.00            | 0.00          | 0.00                    |
| 7        | किसी न्यायालय/न्यायाधिकरण द्वारा किसी भी विषय दावा भुगतान क्षतिपूर्ति को छोड़कर दिया गया दण्ड     | 4.76            | 4.76          | 0.00                    |
| 8        | सिक्युरिटी एण्ड एक्सचेंज बोर्ड ऑफ इंडिया  | 0.00            | 0.00          | 0.00                    |
| 9        | कम्पिटीशन कमीशन ऑफ इंडिया   | 0.00            | 0.00          | 0.00                    |
| 10       | अन्य केंद्रीय/राज्य/स्थानीय/सरकारी/संविधिक प्राधिकरण  | 0.96            | 0.96          | 0.00                    |
|          | <b>कुल</b>  | <b>117.65</b>   | <b>117.65</b> | <b>0.00</b>             |

- 18)** 31.03.2015 को फ्रीलूक अवधि के लिए प्रावधान, माह अप्रैल 2015 के वास्तविक प्रिमियम वापसी के आधार पर किया गया है। यह प्रावधान यह मानते हुए किया गया है कि माह अप्रैल 2015 में जो समस्त प्रीमियम वापसी का भुगतान किया गया है वह उन पालिसियों से सम्बन्धित है जो कि 31.03.2015 या उससे पहले पूर्ण हुई है।
- 19)** निगम के कर्मचारियों का वेतन संशोधन हर पांच वर्ष में एक बार किया जाता है और वर्तमान वेतन संशोधन 01 अगस्त, 2012 को देय हो गया है। इस अंतिम निर्णय लंबित रहते हुए अनुमानित आधार पर प्रावधान कर दिया गया है।
- 20)** निगम के खण्डवार परिसम्पतियाँ तथा दायित्वों की क्षेत्रवार जानकारी यथा संभव प्राप्त की है।
- 21)** वित्तीय विवरणों में कोष्टक ( ) में दिए गए आंकड़े ऋणात्मक शेष बताते हैं।
- 22)** जहाँ कहीं आवश्यक हो पिछले वर्ष के आंकड़ों को इस वर्ष के आंकड़ों से तुलना के लिए फिर से लाया गया है।

**17) Penal action taken by various Government Authorities**

| SI No. | Authority  | Amount in lacs  |               |                         |
|--------|--|-----------------|---------------|-------------------------|
|        |  | Penalty Awarded | Penalty Paid  | Penalty Waived/ Reduced |
| 1      | Insurance Regulatory and Development Authority of India  | 10.00           | 10.00         | 0.00                    |
| 2      | Service Tax Authorities  | 55.94           | 55.94         | 0.00                    |
| 3      | Income Tax Authorities   | 44.91           | 44.91         | 0.00                    |
| 4      | Any other Tax Authorities  | 1.08            | 1.08          | 0.00                    |
| 5      | Enforcement Directorate/ Adjudicating Authority/ Tribunal or any Authority under FEMA                        | 0.00            | 0.00          | 0.00                    |
| 6      | Registrar of Companies/ NCLT/CLB/ Department of Corporate Affairs or any Authority under Companies Act, 1956 | 0.00            | 0.00          | 0.00                    |
| 7      | Penalty awarded by any Court/ Tribunal for any matter including claim settlement but excluding compensation  | 4.76            | 4.76          | 0.00                    |
| 8      | Securities and Exchange Board of India   | 0.00            | 0.00          | 0.00                    |
| 9      | Competition Commission of India  | 0.00            | 0.00          | 0.00                    |
| 10     | Any other Central/State/Local Government / Statutory Authority   | 0.96            | 0.96          | 0.00                    |
|        | <b>Total</b>   | <b>117.65</b>   | <b>117.65</b> | 0.00                    |

- 18)** Provision for free-look period as at 31.03.2015 has been made on the basis of actual premium refunded during April, 2015. The provision is made with an assumption that all refund of premium during month of April, 2015 pertained to the policies completed on or before 31<sup>st</sup> March, 2015.
- 19)** Wage revision of the employees of the Corporation is done every five years and the present wage revision has become due on 1<sup>st</sup> August, 2012. Pending final decision for the same, provision has been made on the estimated basis.
- 20)** Segment wise assets and liabilities have been ascertained by the Corporation to the extent possible.
- 21)** Figures in bracket ( ) in financial statements indicate negative balances
- 22)** Previous year's figures have been recast wherever necessary to make them comparable with those of the Current Year

**वित्तीय विवरणों का सारांश**  
**Summary of Financial Statements**
**परिशिष्ट I**  
**Annexure I**  
 (रुपये लाखों में)  
 (₹ in lacs)

| क्र. सं.<br>Sl.No. | विवरण<br>Particulars  | 2014-15      | 2013-2014    | 2012-2013    | 2011-2012    | 2010-11      |
|--------------------|---|--------------|--------------|--------------|--------------|--------------|
|                    | पालिसीधारकों का खाता<br>POLICYHOLDERS' A/C  |              |              |              |              |              |
| 1                  | सकल प्रीमियम आय<br>Gross Premium Income   | 23966765.14  | 23694230.07  | 20880357.97  | 20288927.84  | 20347339.71  |
| 2                  | (शुद्ध) प्रीमियम आय ^<br>Net Premium Income ^   | 23948277.17  | 23679807.36  | 20858972.06  | 20280290.33  | 20335804.75  |
| 3                  | निवेशों से आय (शुद्ध) @<br>Income from Investments (Net) @                            | 16778605.66  | 14296712.03  | 11745287.16  | 8433028.52   | 9583360.09   |
| 4                  | अन्य आय<br>Other Income   | 27752.76     | 27724.64     | 29928.51     | 18219.51     | 8098.26      |
| 5                  | कुल आय<br>Total Income  | 40754635.59  | 38004244.03  | 32634187.73  | 28731538.36  | 29927263.10  |
| 6                  | कमीशन<br>Commissions  | 1509209.66   | 1668129.14   | 1476798.01   | 1403563.27   | 1330867.71   |
| 7                  | दलाली<br>Brokerage  | 0.00         | 0.00         | 0.00         | 0.00         | 0.00         |
| 8                  | बीमा व्यवसाय से संबंधित प्रचालन व्यय<br>Operating Expenses related insurance business | 2239269.56   | 2376589.50   | 1670766.28   | 1491440.12   | 1698028.11   |
| 9                  | कुल व्यय<br>Total Expenses  | 3748479.22   | 4044718.64   | 3147564.29   | 2895003.39   | 3028895.82   |
| 10                 | पालिसीधारकों को भुगतान *<br>Payment to policyholders *                                | 14602550.23  | 15951923.61  | 13628964.16  | 11873376.14  | 11234651.80  |
| 11                 | बीमांकन देयता में वृद्धि<br>Increase in actuarial liability                           | 21716996.97  | 17392184.55  | 14911241.06  | 13276700.37  | 14278287.52  |
| 12                 | अधिशेष/घाटा (प्रचालन से)<br>Surplus/Deficit (from operations)                         | 180305.19    | 163426.52    | 143638.18    | 128122.90    | 113761.71    |
|                    | शेयरधारकों का खाता<br>SHAREHOLDERS' A/C   |              |              |              |              |              |
| 13                 | शेयरधारकों के खाते के अंतर्गत कुल आय<br>Total income under shareholders' account      | 183558.78    | 166822.38    | 148992.51    | 131334.29    | 117178.21    |
| 14                 | कर पूर्व लाभ/हानि<br>Profit/(loss) before tax   | 183445.90    | 166822.38    | 148992.49    | 131334.29    | 117180.37    |
| 15                 | कर के लिए प्रावधान<br>Provisions for tax  | 1067.53      | 1154.25      | 5233.24      | 0.00         | 0.00         |
| 16                 | कर पश्चात् लाभ/हानि<br>Profit/loss after tax  | 182378.37    | 165668.13    | 143759.25    | 131334.29    | 117180.37    |
| 17                 | तुलन-पत्र को अग्रेषित लाभ/हानि<br>Profit/loss carried to Balance Sheet                | 0.00         | 0.00         | 0.00         | 0.00         | 0.00         |
|                    | विविध<br>MISCELLANEOUS  |              |              |              |              |              |
| 18                 | (क) पालिसीधारकों का खाता :<br>(A) Policyholders' account :                            |              |              |              |              |              |
|                    | कुल निधि<br>Total funds   | 199128955.32 | 172382745.87 | 152255571.28 | 137958605.48 | 128172484.24 |

(₹ in lacs)

| क्र. सं.<br>Sl.No. | विवरण<br>Particulars  | 2014-15         | 2013-2014       | 2012-2013       | 2011-2012       | 2010-11         |
|--------------------|---|-----------------|-----------------|-----------------|-----------------|-----------------|
|                    | कुलनिवेश<br>Total Investments                                   | 188664051.63    | 160429671.53    | 141020946.26    | 131248095.01    | 125002858.44    |
|                    | निवेश पर % प्राप्ति #<br>Yield on investments % #               | 8.22            | 8.08            | 7.95            | 7.70            | 7.39            |
|                    | (ख) शेयरधारकों का खाता<br>(B) Shareholders' account:            |                 |                 |                 |                 |                 |
|                    | <b>कुल निधि</b><br><b>Total funds</b>                           | <b>56254.42</b> | <b>53859.53</b> | <b>51547.06</b> | <b>53056.79</b> | <b>40373.60</b> |
|                    | कुल निवेश<br><b>Total Investments</b>                           | <b>50620.49</b> | <b>50808.12</b> | <b>45659.33</b> | <b>33004.70</b> | <b>38256.53</b> |
|                    | * निवेश पर % प्राप्ति#<br>* Yield on investments % #            | 6.23            | 6.79            | 6.61            | 7.12            | 9.03            |
|                    | * कुल निवेश पर % प्राप्ति #<br>* Yield on total investments % # | 8.22            | 8.08            | 7.95            | 7.70            | 7.39            |
| 19                 | प्रदत्त इक्विटी पूँजी<br>Paid up equity capital                 | 10000.00        | 10000.00        | 10000.00        | 10000.00        | 500.00          |
| 20                 | शुद्ध मूल्य<br>Net worth  | 56254.42        | 53859.53        | 51547.06        | 53056.79        | 40373.60        |
| 21                 | कुल परिसम्पत्तियाँ<br>Total Assets                              | 203111608.39    | 176211219.55    | 156048184.26    | 141789178.83    | 131741610.13    |
| 22                 | प्रति शेयर अर्जन<br>Earnings per share                          | N.A.            | N.A.            | N.A.            | N.A.            | N.A.            |
| 23                 | प्रति शेयर बही मूल्य<br>Book value per share                    | N.A.            | N.A.            | N.A.            | N.A.            | N.A.            |

^ निवल पूर्णबीमा

^ Net of reinsurance

@ शुद्ध हानि

@ Net of losses

\* अंतरिम बोनस सहित, यदि हो तो

\* Inclusive of Interim bonuses, if any

# प्रतिफल की गणना औसत निधि पर की गयी है

# Yield is calculated on Mean Fund

**अनुपात  
Ratios**
**परिशिष्ट II  
Annexure II**

| क्र. सं.<br>Sl.No. | विवरण<br>Particulars  | 2014-15 | 2013-2014 | 2012-2013 | 2011-2012 | 2010-11 |
|--------------------|---|---------|-----------|-----------|-----------|---------|
| 1                  | नव व्यवसाय प्रीमियम आय वृद्धि (प्रतिशत वृद्धि)<br>New Business premium income growth (% increase)             |         |           |           |           |         |
|                    | प्रथम वर्षीय प्रीमियम<br>First Year Premium   |         |           |           |           |         |
|                    | जीवन व्यवसाय<br>Life Business   | -26.05  | -2.55     | -6.54     | 11.63     | 38.54   |
|                    | वार्षिकी व्यवसाय<br>Annuity Business  | 0.00    | 0.00      | -100.00   | 146.79    | 34.35   |
|                    | पेन्शन व्यवसाय<br>Pension Business  | -38.80  | 161.57    | -83.82    | 58.77     | 288.11  |
|                    | एकल प्रीमियम<br>Single Premium  |         |           |           |           |         |
|                    | जीवन व्यवसाय<br>Life Business   | -9.66   | 13.30     | 21.36     | 47.01     | 9.75    |
|                    | वार्षिकी व्यवसाय<br>Annuity Business  | 0.40    | 19.78     | 38.61     | -19.04    | 35.90   |
|                    | पेन्शन व्यवसाय<br>Pension Business  | -2.90   | 54.72     | 16.12     | 58.99     | 51.25   |
| 2                  | शुद्ध धारण अनुपात (%)<br>Net retention ratio (%)  |         |           |           |           |         |
|                    | प्रथम वर्ष प्रीमियम<br>First Year Premium   | 99.86   | 99.90     | 99.92     | 100.02    | 99.95   |
|                    | परवर्ती प्रीमियम<br>Renewal Premium   | 99.91   | 99.92     | 99.86     | 99.92     | 99.92   |
|                    | एकल प्रीमियम<br>Single Premium  | 100.00  | 100.00    | 100.00    | 100.00    | 100.00  |
|                    | कुल प्रीमियम<br>Total Premium   | 99.92   | 99.94     | 99.90     | 99.96     | 99.94   |
| 3                  | प्रवन्धन व्यय का अनुपात<br>Ratio of expenses of management  | 15.65   | 17.10     | 15.07     | 14.27     | 14.89   |
| 4                  | कमीशन अनुपात<br>Commission ratio  |         |           |           |           |         |
|                    | प्रथम वर्ष प्रीमियम<br>First Year Premium   | 27.23   | 26.51     | 25.43     | 19.20     | 18.86   |
|                    | परवर्ती प्रीमियम<br>Renewal Premium   | 5.31    | 5.48      | 5.15      | 5.02      | 5.11    |
|                    | एकल प्रीमियम<br>Single Premium  | 0.48    | 0.50      | 0.60      | 0.65      | 1.09    |
|                    | कुल प्रीमियम<br>Total Premium   | 6.31    | 7.07      | 7.08      | 6.93      | 6.56    |
| 5                  | शेयरधारक निधि की विकास दर (% वृद्धि)<br>Growth rate of shareholders' funds (% increase)                       | 4.45    | 4.49      | -2.85     | 31.41     | 10.35   |
| 6                  | पालिसीधारक देयता से अधिशेष का अनुपात (% वृद्धि)<br>Ratio of surplus to policy holders' liability (% increase) | 1.90    | 1.98      | 1.98      | 1.95      | 1.86    |
| 7                  | शुद्ध मूल्य में परिवर्तन (रुपये लाखों में)<br>Change in net worth (Rs. in lacs)                               | 2394.89 | 2312.47   | -1509.73  | 12683.19  | 3786.28 |



| क्र. सं. | विवरण   | 2014-15 | 2013-2014 | 2012-2013 | 2011-2012 | 2010-11 |
|----------|---|---------|-----------|-----------|-----------|---------|
| Sl.No.   | Particulars   |         |           |           |           |         |
| 8        | कुल आय से कर पश्चात् लाभ<br>Profit after tax to Total Income  | 0.004   | 0.004     | 0.004     | 0.005     | 0.004   |
| 9        | नकद एवं निवेशित परिसम्पत्तियों से (कुल जमीन जायदाद + ऋण)<br>(Total Real Estate + loans) to cash & invested assets | 6.10    | 6.80      | 6.98      | 7.38      | 7.63    |
| 10       | (पूँजी + अधिशेष) से कुल निवेश<br>Total Investments to (Capital + surplus)   |         |           |           |           |         |
|          | क) पालिसीधारकों की निधि से निवेश  |         |           |           |           |         |
|          | a) Investments to Policy holders' funds   | 94.74   | 93.07     | 92.62     | 95.14     | 97.53   |
|          | ख) शेयरधारकों की निधि से निवेश  |         |           |           |           |         |
|          | b) Investments to Shareholders' funds   | 89.98   | 94.33     | 88.58     | 80.11     | 94.76   |
|          | (पूँजी + अधिशेष) से कुल सम्बद्ध निवेश   |         |           |           |           |         |
| 11       | Total affiliated Investments to (Capital + surplus)   | 31.82   | 31.00     | 29.00     | 23.42     | 28.57   |

## हमारी उस तारीखवाली रिपोर्ट के अनुसार

## As per our report of even date

अनुसूचियाँ 1 से 15 क तक के लिए हस्ताक्षर  
Signatures to Schedules 1 to 15A

जी. डी. आप्टे एण्ड कं. के लिए

For G.D. Apte &amp; Co.

F.R.N. / 100515W

सी. एम. दिक्षित (पार्टनर)

C.M. Dixit (Partner)

स.क्र./M.No. 17532

दास गुप्ता एण्ड असो. के लिए

For Dass Gupta &amp; Assoc.

F.R.N. / 000112N

नरेश कुमार (पार्टनर)

Naresh Kumar (Partner)

स.क्र./M.No. 082069

ओ. पी. टोटला एण्ड कं. के लिए

For O. P. Totla &amp; Co.

F.R.N. / 000734C

एस. आर. टोटला (पार्टनर)

S. R. Totla (Partner)

स.क्र./M.No. 071774

पी. बी. विजयराघवन एण्ड कं. के लिए

For P.B. Vijayaraghavan &amp; Co.

F.R.N. / 004721S

पी. बी. संधानाकृष्णन (पार्टनर)

P.B. Santhanakrishnan (Partner)

स.क्र./M.No. 20309

एम.के.पी.एस. एण्ड असो. के लिए

For MKPS &amp; Associates

F.R.N. / 302014E

नरेंद्र खंडाल (पार्टनर)

Narendra Khandal (Partner)

स.क्र./M.No. 065025

वी. शंकर एय्यर एण्ड कं. के लिए

For V. Sankar Aiyar &amp; Co.

F.R.N. / 109208W

अरविंद मोहन (पार्टनर)

Arvind Mohan (Partner)

स.क्र./M.No. 124082

बी. सी. जैन एण्ड कं. के लिए

For B. C. Jain &amp; Co.

F.R.N. /01099C

श्याम जी गुप्ता (पार्टनर)

Shyam Ji Gupta (Partner)

स.क्र./M.No. 416155

चतुर्वेदी एण्ड कं. के लिए

For Chaturvedi &amp; Co.

F.R.N. / 302137E

एस. सी. चतुर्वेदी (पार्टनर)

S. C. Chaturvedi (Partner)

स.क्र./M.No. 12705

बी. गुप्ता एण्ड कं. के लिए

For B. Gupta &amp; Co.

F.R.N. / 000933C

एस. पी. सिन्हा (पार्टनर)

S. P. Sinha (Partner)

स.क्र./M.No. 014854

एम. आनंदम एण्ड कं. के लिए

For M. Anandam &amp; Co.

F.R.N. / 000125S

एस. वेन्कटेश्वरलु (पार्टनर)

S. Venkateswarlu (Partner)

स.क्र./M.No. 022790

एस. के. रॉय

S. K. Roy

अध्यक्ष

Chairman

एस. बी. मायनाक

S. B. Mainak

प्रबंध निदेशक

Managing Director

वी. के. शर्मा

V. K. Sharma

निगम के सदस्य

Members of the

Corporation

ए. के. रॉय

A. K. Roy

वी. चंद्रशेखरन

V. Chandrasekaran

कार्यकारी निदेशक (वि.एव. ले)

Executive Director (F&amp;A)

पी. के. अरोड़ा

P. K. Arora

नियुक्त बीमांकक

Appointed Actuary

सनदी लेखाकार

CHARTERED ACCOUNTANTS

मुंबई : 09 जून, 2015

Mumbai : 09 June, 2015

भारतीय जीवन बीमा निगम की नियंत्रित निधि दर्शाने वाला विवरण

Statement showing the Controlled Fund of Life Insurance Corporation of India

तुलन-पत्र के अनुसार नियंत्रित निधि की संगणना (भारत में व्यवसाय के संबंध में)

(रुपये करोड़ में)

Computation of Controlled fund as per the Balance Sheet (In respect of Business In India)

(₹ in crore)

|  | 2014-15           | 2013-14           |
|--|-------------------|-------------------|
| <b>पालिसीधारक निधि (जीवन निधि)</b><br><b>Policyholders' Fund (Life Fund)</b>   |                   |                   |
| सहभागिता<br>Participating  |                   |                   |
| वैयक्तिक बीमा<br>Individual Assurance  | 1364809.77        | 1192579.45        |
| वार्षिकी व्यवसाय<br>Annuity Business   | 2756.77           | 2902.41           |
| पेंशन व्यवसाय<br>Pension Business  | 22178.86          | 20921.38          |
| समूह बीमा<br>Group Assurance   | 19027.59          | 16114.57          |
| गैर-सहभागिता<br>Non Participating  |                   |                   |
| वैयक्तिक बीमा (इस में जीवन संबद्ध-गैर इकाई निधि शामिल हैं)<br>Individual Assurance (Includes Life, Linked - Non Unit Fund) | 28930.06          | 25617.15          |
| वार्षिकी व्यवसाय<br>Annuity Business   | 7799.15           | 6620.14           |
| समूह बीमा<br>Group Assurance   | 306195.89         | 262233.79         |
| स्वास्थ्य व्यवसाय<br>Health Business   | 98.61             | 46.54             |
| <b>संबद्ध Linked</b>   |                   |                   |
| व्यक्तिगत बीमा<br>Individual Assurance   | 48545.27          | 47661.98          |
| समूह बीमा<br>Group Assurance   | 0.00              | 0.00              |
| व्यक्तिगत पेंशन<br>Individual Pension  | 20128.95          | 28923.79          |
| समूह अधि वर्षिता<br>Group Superannuation   | 0.00              | 0.00              |
| समूह उपदान<br>Group Gratuity   | 134.58            | 145.96            |
| स्वास्थ्य व्यवसाय<br>Health Business   | 1247.24           | 1045.96           |
| भावी विनियोजनों के लिए निधियां<br>Funds for Future Appropriations  | 0.00              | 1.31              |
| <b>जोड़ (क) Total (A)</b>  | <b>1821852.74</b> | <b>1604814.43</b> |
| <b>शेयरधारकों की निधि</b><br><b>Shareholders' Fund</b>   |                   |                   |
| प्रदत्त पूंजी<br>Paid up Capital   | 100.00            | 100.00            |
| आरक्षित और अधिशेष<br>Reserves & Surpluses  | 250.64            | 246.66            |
| उचित मूल्य परिवर्तन<br>Fair Value Change   | 0.00              | 0.00              |
| <b>जोड़ (ख) Total (B)</b>  | <b>350.64</b>     | <b>346.66</b>     |
| बड़े खाते में न डाले गए विविध व्यय<br>Misc. expenses not written off   | 0.00              | 0.00              |
| लाभ एवं हानि लेखे से क्रेडिट/(डेबिट)<br>Credit / (Debit) from P&L A/c.   | 0.00              | 0.00              |
| <b>जोड़ (ग) Total (C)</b>  | <b>0.00</b>       | <b>0.00</b>       |
| शेयरधारकों की निधि का जोड़ (ख+ग)<br>Total shareholders' funds (B+C)  | 350.64            | 346.66            |
| <b>नियंत्रित निधि [जोड़ (क+ख-ग)]</b><br><b>Controlled Fund [Total (A+B-C)]</b>   | <b>1822203.38</b> | <b>1605161.09</b> |

राजस्व और लाभ एवं हानि लेखे से नियंत्रित निधि का समाधान (भारत में व्यवसाय के संबंधमें)

(रुपये करोड़ में)

Reconciliation of the Controlled Fund from Revenue and Profit &amp; Loss Account (In respect of Business In India)

(₹ in crore)

|   | 2014-15    | 2013-14    |
|---|------------|------------|
| नियंत्रित निधि का अथशेष<br>Opening Balance of Controlled Fund                         | 1605161.09 | 1431598.65 |
| जोड़ें : अंतरप्रवाह<br>Add: Inflow<br>आय<br>Income                                    |            |            |
| प्रीमियम आय<br>Premium Income   | 239317.07  | 236586.79  |
| घटाएं : अंतरित पुनर्बीमा<br>Less: Reinsurance ceded                                   | 184.67     | 143.66     |
| निवल प्रीमियम<br>Net Premium  | 239132.40  | 236443.13  |
| निवेश आय*<br>Investment Income*   | 167657.30  | 142675.26  |
| अन्य आय<br>Other Income   | 276.18     | 275.22     |
| शेयरधारकों के लेखे से अंतरित निधियां<br>Funds transferred from Shareholders' Accounts | 0.00       | 0.00       |
| कुल आय<br>Total Income  | 407065.88  | 379393.61  |
| घटाएं : बहिर्गमन<br>Less: Outgo   |            |            |
| प्रदत्त लाभ (निवल)<br>(i) Benefits paid (Net)   | 143879.75  | 157792.09  |
| प्रदत्त अंतरिम बोनस<br>(ii) Interim Bonus Paid  | 1896.41    | 1501.16    |
| देयता के मूल्यांकन में परिवर्तन**<br>(iii) Change in Valuation of Liability**         | 217038.31  | 173558.02  |
| कमीशन<br>(iv) Commission  | 15074.57   | 16663.95   |
| प्रचालन व्यय<br>(v) Operating Expenses  | 22358.31   | 20244.79   |
| कराधान के लिए प्रावधान<br>(vi) Provision for Taxation                                 |            |            |
| आय कर<br>I.T.   | 3658.10    | 6008.33    |
| कराधान के अलावा अन्य प्रावधान***<br>(vii) Provision other than Taxation***            | 1152.05    | 1993.68    |
| अन्य***<br>(vii) Others***  | 207.98     | (0.14)     |
| कुल बहिर्गमन<br>Total Outgo   | 405265.48  | 377761.88  |

|   | 2014-15    | 2013-14    |
|---|------------|------------|
| पालिसीधारकोंकी निधि का अधिशेष                   |            |            |
| Surplus of the Policyholders' Fund              | 1800.40    | 1631.73    |
| घटाएं : शेयरधारकों के खाते में अंतरित           |            |            |
| Less: transferred to Shareholders' Account      | 1800.40    | 1631.73    |
| पालिसी धारकों के खाते में निवल प्रवाह           |            |            |
| Net Flow in Policyholders' account              | 0.00       | 0.00       |
| जोड़ें : शेयरधारकों की निधि में निवल आय/(व्यय)  |            |            |
| Add: Net income/(expense) in Shareholders' Fund | 3.98       | 4.42       |
| निवल अंतर्वाह/बहिर्वाह                          |            |            |
| Net In Flow / Outflow                           | 3.98       | 4.42       |
| जोड़ें : मूल्यांकन देयताओं में परिवर्तन**       |            |            |
| Add: change in valuation Liabilities**          | 217038.31  | 173558.02  |
| जोड़ें : प्रदत्त पूँजी में वृद्धि               |            |            |
| Add: Increase in Paid up Capital                | 0.00       | 0.00       |
| नियंत्रित निधि का अंत शेष                       |            |            |
| Closing Balance of Controlled Fund              | 1822203.38 | 1605161.09 |
| तुलन-पत्र के अनुसार                             |            |            |
| As Per Balance Sheet                            | 1822203.38 | 1605161.09 |
| अंतर, यदि कोई है                                |            |            |
| Difference, if any                              | 0.00       | 0.00       |

\* निवेश आय में संबंध व्यवसाय की ईकाई निधि के उचित मूल्य में परिवर्तन/पुनर्मूल्यांकन पर हुआ अंतरण/लाभ शामिल है ।

\* Investment Income includes transfer/gain on revaluation/change in fair value of unit fund of Linked business

\*\* देयताओं के मूल्यांकन में हुए परिवर्तन में भावी विनियोजनों के लिए निधियों और संबद्ध देयताओं के लिए प्रावधान में हुआ अंतरण शामिल है ।

\*\* Change in valuation of liabilities includes transfer to provision for Linked Liabilities and Funds for Future Appropriations

\*\*\* "कराधान के अलावा प्रावधान" और "अन्य" को अलग पंक्ति वाली मदों के रूप में शामिल कर लिया गया है । "अन्य" में अन्य व्यय एवं निधि प्रबंधन प्रभार पर सेवा कर एवं संबंधीत व्यवसाय के अन्य प्रभार सामिल हैं ।

\*\*\* "Provision other than taxation" and "Others" have been included as separate row items. "Others" include Other Expenses and Service Tax on Fund Management Charges & Other Charges of Linked Business

राजस्व और लाभ एवं हानि लेख से नियंत्रित निधि का समाधान (भारत में व्यवसाय के संबंधमें)

(रुपये करोड़ में)

Reconciliation with Shareholders' and Policyholders' Fund (In respect of Business In India)

(₹ in crore)

|  | 2014-15    | 2013-14    |
|--|------------|------------|
| <b>पालिसीधारकों की निधियाँ</b>                                   |            |            |
| <b>Policyholders' Funds</b>                                      |            |            |
| <i>पालिसीधारकों की निधियाँ - परंपरागत - सहभागी और गैर-सहभागी</i> |            |            |
| <i>Policyholders' Funds - Traditional-PAR and NON-PAR</i>        |            |            |
| पालिसीधारकों का निधि का अथशेष                                    |            |            |
| Opening Balance of the Policyholders' Fund                       | 1527036.74 | 1327626.43 |
| जोड़ें : राजस्व खाते का अधिशेष                                   |            |            |
| Add: Surplus of the Revenue Account                              |            |            |
| जोड़ें : मूल्यांकन देयताओं में परिवर्तन                          |            |            |
| Add: Change in valuation Liabilities                             | 224759.96  | 199410.31  |
| जोड़   |            |            |
| Total  | 1751796.70 | 1527036.74 |
| तुलन-पत्र के अनुसार  |            |            |
| As per Balance Sheet   | 1751796.70 | 1527036.74 |
| अंतर, यदि कोई है   |            |            |
| Difference, if any   | 0.00       | 0.00       |
| <i>पालिसीधारकों की निधियाँ - संबद्ध</i>                          |            |            |
| <i>Policyholders' Funds - Linked</i>                             |            |            |
| पालिसीधारकों का निधि का अथशेष                                    |            |            |
| Opening Balance of the Policyholders' Fund                       | 77777.69   | 103629.98  |
| जोड़ें : राजस्व खाते का अधिशेष                                   |            |            |
| Add: Surplus of the Revenue Account                              |            |            |
| जोड़ें : मूल्यांकन देयताओं में परिवर्तन                          |            |            |
| Add: Change in valuation Liabilities                             | (7721.65)  | (25852.29) |
| जोड़   |            |            |
| Total  | 70056.04   | 77777.69   |
| तुलन-पत्र के अनुसार  |            |            |
| As per Balance Sheet   | 70056.04   | 77777.69   |
| अंतर, यदि कोई है   |            |            |
| Difference, if any   | 0.00       | 0.00       |
| <i>शेयरधारकों की निधियाँ</i>                                     |            |            |
| <i>Shareholders' Funds</i>                                       |            |            |
| शेयरधारकों का निधि का अथशेष                                      |            |            |
| Opening Balance of Shareholders' Fund                            | 346.66     | 342.24     |
| जोड़ें : शेयरधारकों की निधि में निवल आय/(व्यय)                   |            |            |
| Add: Net income/(expense) in Shareholders' Fund                  | 3.98       | 4.42       |
| जोड़ें : निधि का अंतर्वाह  |            |            |
| Add: Infusion of Capital   | 0.00       | 0.00       |
| शेयरधारकों की निधि का अंतशेष                                     |            |            |
| Closing Balance of the Shareholders' fund                        | 350.64     | 346.66     |
| तुलन-पत्र के अनुसार  |            |            |
| As per Balance Sheet   | 350.64     | 346.66     |
| अंतर, यदि कोई है   |            |            |
| Difference, if any   | 0.00       | 0.00       |

बीमाकर्ता का नाम - भारतीय जीवन बीमा निगम  
 पंजीकरण की संख्या 512 तथा तारीख 01/01/2001

 Name of the Insurer: Life Insurance Corporation of India  
 Registration No. 512 Dated: 01.01.2001

## प्राप्त एवं भुगतान लेखा

**RECEIPTS AND PAYMENTS ACCOUNT**

31 मार्च, 2015 को कुल व्यवसाय से संबंधित नकद प्रवाह विवरण

**CASH FLOW STATEMENT AS AT 31ST MARCH, 2015 IN RESPECT OF TOTAL BUSINESS**

 (रुपये लाखों में)  
 (₹ in lac)

| विवरण<br>Particulars                                | कुल / Total<br>चालू वर्ष<br>Current year | कुल / Total<br>पिछले वर्ष<br>Previous year |
|---|--|--|
| <b>परिचालन गतिविधियों से नकद प्रवाह</b>             |  |  |
| <b>Cash flow from operating activities</b>          |  |  |
| <b>अंतर्वाह</b>                                     |  |  |
| <b>Inflow</b>                                       |  |  |
| प्रीमियम आय (शुद्ध)                                 |  |  |
| 1 Premium income (net)                              | 23955885.41                              | 23556272.93                                |
| अन्य आय तथा प्रीमियम जमा में वृद्धि/कमी             |  |  |
| 2 Other income & increase / (decrease)              | 12639.43                                 | 70481.99                                   |
| In premium deposits                                 |  |  |
| <b>कुल अंतर्वाह (क)</b>                             |  |  |
| <b>A) Total inflow (A)</b>                          | <b>23968524.84</b>                       | <b>23626754.92</b>                         |
| <b>बहिर्वाह</b>                                     |  |  |
| <b>Outflow</b>                                      |  |  |
| प्रचालन व्यय एवं कमीशन                              |  |  |
| 3 Operating expense & commission                    | (3630084.18)                             | (3878263.15)                               |
| अदा किया गया लाभ                                    |  |  |
| 4 Benefits paid                                     | (14400675.91)                            | (15418372.12)                              |
| अन्य अग्रिम तथा जमाओं में वृद्धि/कमी                |  |  |
| 5 Increase/decrease in advances/deposits            | (143171.27)                              | (249693.59)                                |
| <b>कुल बहिर्वाह (ख)</b>                             |  |  |
| <b>B) Total outflow (B)</b>                         | <b>(18173931.36)</b>                     | <b>(19546328.86)</b>                       |
| <b>परिचालनों से निर्मित नकदी (क) - (ख)</b>          |  |  |
| <b>Cash generated from operations (A) - (B)</b>     | <b>5794593.48</b>                        | <b>4080426.06</b>                          |
| घटाएं : अदा किए गए कर                               |  |  |
| 6 Less: Taxes paid                                  | (450979.69)                              | (459249.29)                                |
| पालिसीधारकों को अदा किया बोनस                       |  |  |
| 7 Bonus paid to policyholders                       | (189975.36)                              | (150370.06)                                |
| शेयरधारकों को लाभांश वितरण                          |  |  |
| 8 Dividend paid to shareholders                     | (163426.52)                              | (143638.18)                                |
| <b>परिचालन गतिविधियों से निर्मित शुद्ध नकदी</b>     |  |  |
| <b>Net cash generated from operating activities</b> | <b>4990211.91</b>                        | <b>3327168.53</b>                          |
| <b>निवेश गतिविधियों से नकद प्रवाह</b>               |  |  |
| <b>Cash flow from investing activities</b>          |  |  |
| अचल परिसम्पत्तियों की खरीद (बिक्री से शुद्ध)        |  |  |
| 9 Purchase of fixed assets (net of sales)           | (19043.91)                               | 2175.20                                    |
| निवेशों की खरीद (बिक्री से शुद्ध)                   |  |  |
| 10 Purchase of investments (net of sales/ fvc)      | (19831127.38)                            | (14361645.98)                              |

| विवरण<br>Particulars  | कुल / Total<br>चालू वर्ष<br>Current year | कुल / Total<br>पिछले वर्ष<br>Previous year |
|---|--|--|
| ब्याज एवं लाभांश आय<br>11 Interest & dividend income  | 13190147.12                              | 11006374.53                                |
| निवेश गतिविधियों में प्रयुक्त शुद्ध नकदी<br><b>Net cash utilised in investing activities</b>          | <b>(6660024.17)</b>                      | <b>(3353096.25)</b>                        |
| वित्तीय गतिविधियों से नकद प्रवाह<br><b>Cash flow from financing activities</b>                        |  |  |
| भारत सरकार द्वारा प्रदत्त शेयर पूँजी<br>12 Equity capital provided by Government of India             | 0.00                                     | 0.00                                       |
| निवेश गतिविधियों में प्रयुक्त शुद्ध नकदी<br><b>Net cash utilised in financing activities</b>          | <b>0.00</b>                              | <b>0.00</b>                                |
| नकद एवं नकद तुल्य में शुद्ध वृद्धि<br><b>Net increase in cash &amp; cash equivalents</b>              | <b>(1669812.26)</b>                      | <b>(25927.72)</b>                          |
| वर्ष के आरंभ में नकद एवं नकद तुल्य<br><b>Cash &amp; cash equivalents at the Beginning of the year</b> | 8110655.24                               | 8136582.96                                 |
| वर्ष के अंत में नकद एवं नकद तुल्य<br><b>Cash &amp; cash equivalents at the End of the year</b>        | 6440842.98                               | 8110655.24                                 |
| ** बहिर्वाह कोष्ठक ( ) में चिह्नित किए हैं ।<br><b>** outflows are marked in brackets ( )</b>         |  |  |

हमारी उस तारीखवाली रिपोर्ट के अनुसार  
As per our report of even date

अनुसूचियाँ 1 से 15 क तक के लिए हस्ताक्षर  
Signatures to Schedules 1 to 15A

जी. डी. आप्टे एण्ड कं. के लिए  
**For G.D. Apte & Co.**  
F.R.N. / 100515W

सी. एम. दिक्षित (पार्टनर)  
**C.M. Dixit (Partner)**  
स.क्र./M.No. 17532

दास गुप्ता एण्ड असो. के लिए  
**For Dass Gupta & Assoc.**  
F.R.N. / 000112N

नरेश कुमार (पार्टनर)  
**Naresh Kumar (Partner)**  
स.क्र./M.No. 082069

ओ. पी. टोटला एण्ड कं. के लिए  
**For O. P. Totla & Co.**  
F.R.N. / 000734C

एस. आर. टोटला (पार्टनर)  
**S. R. Totla (Partner)**  
स.क्र./M.No. 071774

पी. बी. विजयराघवन एण्ड कं. के लिए  
**For P.B. Vijayaraghavan & Co.**  
F.R.N. / 007421S

पी. बी. संधानाकृष्णन (पार्टनर)  
**P.B. Santhanakrishnan (Partner)**  
स.क्र./M.No. 20309

एम.के.पी.एस. एण्ड असो. के लिए  
**For MKPS & Associates**  
F.R.N. / 302014E

नरेंद्र खंडाल (पार्टनर)  
**Narendra Khandal (Partner)**  
स.क्र./M.No. 065025

वी. शंकर एय्यर एण्ड कं. के लिए  
**For V. Sankar Aiyar & Co.**  
F.R.N. / 109208W

अरविंद मोहन (पार्टनर)  
**Arvind Mohan (Partner)**  
स.क्र./M.No. 124082

बी. सी. जैन एण्ड कं. के लिए  
**For B. C. Jain & Co.**  
F.R.N. / 01099C

श्याम जी गुप्ता (पार्टनर)  
**Shyam Ji Gupta (Partner)**  
स.क्र./M.No. 416155

चतुर्वेदी एण्ड कं. के लिए  
**For Chaturvedi & Co.**  
F.R.N. / 302137E  
एस. सी. चतुर्वेदी (पार्टनर)  
**S. C. Chaturvedi (Partner)**  
स.क्र./M.No. 12705

बी. गुप्ता एण्ड कं. के लिए  
**For B. Gupta & Co.**  
F.R.N. / 000933C

एस. पी. सिन्हा (पार्टनर)  
**S. P. Sinha (Partner)**  
स.क्र./M.No. 014854

एम. आनंदम एण्ड कं. के लिए  
**For M. Anandam & Co.**  
F.R.N. / 000125S

एस. वेन्कटेश्वरलु (पार्टनर)  
**S. Venkateswarlu (Partner)**  
स.क्र./M.No. 022790

एस. के. रॉय  
S. K. Roy

एस. बी. मायनाक  
S. B. Mainak

वी. के. शर्मा  
V. K. Sharma

ए. के. रॉय  
A. K. Roy

वी. चंद्रशेखरन  
V. Chandrasekaran

पी. के. अरोड़ा  
P. K. Arora

अध्यक्ष  
Chairman

प्रबंध निदेशक  
Managing Director

निगम के सदस्य  
Members of the  
Corporation

कार्यकारी निदेशक (वि.एव. ले)  
Executive Director (F&A)

नियुक्त बीमांकक  
Appointed Actuary

सनदी लेखाकार

CHARTERED ACCOUNTANTS

मुंबई : 09 जून, 2015

Mumbai : 09 June, 2015



**फार्म बी-बीएस FORM B - BS**

 बीमाकर्ता का नाम - भारतीय जीवन बीमा निगम  
 पंजीकरण की संख्या 512 तथा तारीख 01/01/2001

 Name of the Insurer: Life Insurance Corporation of India  
 Registration No. 512 Dated: 01.01.2001

31 मार्च, 2015 तक पूँजी मोचन (निर्धारित वार्षिकी सहित) व्यवसाय (गैर सहभागी) से संबंधित तुलन-पत्र

**BALANCE SHEET AS AT 31st March, 2015**
**Capital Redemption (Including Annuity Certain) Business (Non Participating)**

 (रुपये लाखों में)  
 (₹ in lac)

| विवरण<br>Particulars   | अनुसूची<br>Schedule | चालू वर्ष<br>Current year | पिछले वर्ष<br>Previous year |
|--|---------------------|---------------------------|-----------------------------|
| <b>निधियों का स्रोत</b>  |                     |                           |                             |
| <b>SOURCES OF FUNDS</b>  |                     |                           |                             |
| शेयर पूँजी<br>Share Capital  | 5                   | 0.00                      | 0.00                        |
| पालिसी दायित्व<br>Policy Liabilities   |                     | 20075.79                  | 19277.75                    |
| आरक्षण एवं अधिशेष<br>Reserves and Surplus  | 6                   | 35.56                     | 35.56                       |
| सही मूल्य परिवर्तन लेखा<br>Fair Value Change Account   |                     | (5.69)                    | (8.00)                      |
| उधारी<br>Borrowings  | 7                   | 0.00                      | 0.00                        |
| भावी विनियोजना के लिए निधी<br>Funds for Future Appropriation   |                     |                           |                             |
| <b>कुल</b><br><b>Total</b>   |                     | <b>20105.66</b>           | <b>19305.31</b>             |
| <b>निधियों का प्रयोग</b>   |                     |                           |                             |
| <b>APPLICATION OF FUNDS</b>  |                     |                           |                             |
| निवेश<br>Investments   | 8                   | 20220.89                  | 19250.65                    |
| ऋण<br>Loans  | 9                   | 0.00                      | 0.00                        |
| अचल परिसम्पत्तियाँ<br>Fixed Assets   | 10                  | 0.00                      | 0.00                        |
| चालू परिसम्पत्तियाँ<br>Current Assets  |                     |                           |                             |
| रोकड़ एवं बैंक में शेष<br>Cash and Bank Balances   | 11                  | 63.93                     | 37.00                       |
| अग्रिम एवं अन्य परिसम्पत्तियाँ<br>Advances and Other Assets  | 12                  | 504.04                    | 540.25                      |
| अंतर कार्यालय शेष<br>Inter Office Accounts   |                     | 0.00                      | 0.00                        |
| <b>उप-योग (क)</b><br><b>Sub-Total (A)</b>  |                     | <b>567.97</b>             | <b>577.25</b>               |
| चालू दायित्व<br>Current Liabilities  | 13                  | 530.79                    | 418.84                      |
| प्रावधान<br>Provisions   | 14                  | 152.41                    | 103.75                      |
| <b>उप-योग (ख)</b><br><b>Sub-Total (B)</b>  |                     | <b>683.20</b>             | <b>522.59</b>               |
| शुद्ध चालू परिसम्पत्तियाँ (ग) = (क - ख)<br>Net Current Assets (C) = (A - B)  |                     | -115.23                   | 54.66                       |
| विविध व्यय (जो बट्टे खाते में न डाले गए हो या समायोजित न हुए हों)<br>Miscellaneous Expenditure (to the extent not written off or adjusted) | 15                  | 0.00                      | 0.00                        |
| लाभ हानि लेखा में नामें शेष (शेयरधारकों का लेखा)<br>Debit Balance in Profit & Loss Account (Shareholders' Account)                         |                     | 0.00                      | 0.00                        |
| <b>कुल</b><br><b>Total</b>   |                     | <b>20105.66</b>           | <b>19305.31</b>             |

 महत्वपूर्ण लेखनीतियाँ तथा लेखा संबंधी टिप्पणियाँ  
 Significant Accounting Policies and Note to Accounts 15A under Life Business

15क जीवन व्यवसाय के अंतर्गत

आस्मिक देयताएं : 31/03/2015

**CONTINGENT LIABILITIES : 31/03/2015**(रुपये लाखों में)  
(₹ in lac)

| विवरण<br>Particulars  | चालू वर्ष<br>Current year | पिछले वर्ष<br>Previous year |
|---|---------------------------|-----------------------------|
| 1 आंशिक रूप से चुकता निवेश<br>Partly paid up investments<br>कंपनी द्वारा ऋण के रूप में अमान्य पॉलिसी दावों<br>के अतिरिक्त अन्य दावे                 | 0.00                      | 0.00                        |
| 2 Claims, other than against policies,<br>not acknowledged as debts by the company<br>बकाया हामीदारी वायदे (शेयरों तथा प्रतिभूतियों के सम्बन्ध में) | 0.00                      | 0.00                        |
| 3 Underwriting commitments outstanding (in<br>respect of shares and securities)<br>कंपनी के द्वारा या कंपनी की ओर से दी गई गारंटी                   | 0.00                      | 0.00                        |
| 4 Guarantees given by or on behalf of the company<br>प्रावधान न की गई सांविधिक मांगें/विवादित देयताएं   | 0.00                      | 0.00                        |
| 5 Statutory Demands/Liabilities in dispute, not provided for<br>प्रावधान की गई सीमा तक पुर्नबीमा बाध्यतायें   | 0.00                      | 0.00                        |
| 6 Reinsurance obligations to the extent not provided for<br>अन्य  | 0.00                      | 0.00                        |
| 7 Others  | 0.00                      | 0.00                        |
| <b>कुल<br/>TOTAL</b>  | <b>0.00</b>               | <b>0.00</b>                 |

हमारी उस तारीखवाली रिपोर्ट के अनुसार  
As per our report of even dateअनुसूचियाँ 1 से 15 क तक के लिए हस्ताक्षर  
Signatures to Schedules 1 to 15Aजी. डी. आप्टे एण्ड कं. के लिए  
For G.D. Apte & Co.  
F.R.N. / 100515Wसी. एम. दिक्षित (पार्टनर)  
C.M. Dixit (Partner)  
स.क्र./M.No. 17532दास गुप्ता एण्ड असो. के लिए  
For Dass Gupta & Assoc.  
F.R.N. / 000112Nनरेश कुमार (पार्टनर)  
Naresh Kumar (Partner)  
स.क्र./M.No. 082069ओ. पी. टोटला एण्ड कं. के लिए  
For O. P. Totla & Co.  
F.R.N. / 000734Cएस. आर. टोटला (पार्टनर)  
S. R. Totla (Partner)  
स.क्र./M.No. 071774पी. बी. विजयराघवन एण्ड कं. के लिए  
For P.B. Vijayaraghavan & Co.  
F.R.N. / 004721Sपी. बी. संधानाकृष्णन (पार्टनर)  
P.B. Santhanakrishnan (Partner)  
स.क्र./M.No. 20309एम.के.पी.एस. एण्ड असो. के लिए  
For MKPS & Associates  
F.R.N. / 302014Eनरेंद्र खंडाल (पार्टनर)  
Narendra Khandal (Partner)  
स.क्र./M.No. 065025वी. शंकर एय्यर एण्ड कं. के लिए  
For V. Sankar Aiyar & Co.  
F.R.N. / 109208W  
अरविंद मोहन (पार्टनर)  
Arvind Mohan (Partner)  
स.क्र./M.No. 124082बी. सी. जैन एण्ड कं. के लिए  
For B. C. Jain & Co.  
F.R.N. / 01099Cश्याम जी गुप्ता (पार्टनर)  
Shyam Ji Gupta (Partner)  
स.क्र./M.No. 416155चतुर्वेदी एण्ड कं. के लिए  
For Chaturvedi & Co.  
F.R.N. / 302137E  
एस. सी. चतुर्वेदी (पार्टनर)  
S. C. Chaturvedi (Partner)  
स.क्र./M.No. 12705बी. गुप्ता एण्ड कं. के लिए  
For B. Gupta & Co.  
F.R.N. / 000933Cएस. पी. सिन्हा (पार्टनर)  
S. P. Sinha (Partner)  
स.क्र./M.No. 014854एम. आनंदम एण्ड कं. के लिए  
For M. Anandam & Co.  
F.R.N. / 000125Sएस. वेन्कटेश्वरलु (पार्टनर)  
S. Venkateswarlu (Partner)  
स.क्र./M.No. 022790एस. के. रॉय  
S. K. Royएस. बी. मायनाक  
S. B. Mainakवी. के. शर्मा  
V. K. Sharmaए. के. रॉय  
A. K. Royवी. चंद्रशेखरन  
V. Chandrasekaranपी. के. अरोड़ा  
P. K. Aroraअध्यक्ष  
Chairmanप्रबंध निदेशक  
Managing Directorनिगम के सदस्य  
Members of the  
Corporationकार्यकारी निदेशक (वि.एव. ले)  
Executive Director (F&A)नियुक्त बीमांकक  
Appointed Actuary

सनदी लेखाकार

CHARTERED ACCOUNTANTS

मुंबई : 09 जून, 2015

Mumbai : 09 June, 2015

**फार्म बी-आरए FORM B - RA**

बीमाकर्ता का नाम - भारतीय जीवन बीमा निगम  
पंजीकरण की संख्या 512 तथा तारीख 01/01/2001

Name of the Insurer: Life Insurance Corporation of India  
Registration No. 512 Dated: 01.01.2001

31 मार्च, 2015 तक पूँजी मोचन (निर्धारित वार्षिकी सहित) व्यवसाय (गैर सहभागी) से संबंधित राजस्व लेखा

**REVENUE ACCOUNT FOR THE YEAR ENDED 31st March, 2015**

(रुपये लाखों में)

**In respect of Capital Redemption (Including Annuity Certain) Business (Non-Participating)**

(₹ in lac)

| विवरण<br>Particulars  | अनुसूची<br>Schedule | चालू वर्ष<br>Current year | पिछले वर्ष<br>Previous year |
|---|---------------------|---------------------------|-----------------------------|
| अर्जित (शुद्ध) प्रीमियम<br>1. Premiums earned (Net)   | 1                   | 486.61                    | 527.08                      |
| क. निवेशों की बिक्री / मोचन से लाभ  |                     |                           |                             |
| 2. A. Profit on sale/redemption of investments  |                     | 1.67                      | 0.00                        |
| ख. निवेशों की बिक्री / मोचन से हानि   |                     |                           |                             |
| B. Loss on sale /redemption of investments  |                     | (26.54)                   | (27.19)                     |
| अन्य  |                     |                           |                             |
| 3. Others   |                     | 0.00                      | 0.00                        |
| ब्याज (फुटकर) प्राप्त   |                     |                           |                             |
| Interest (Sundry) received  |                     | 0.00                      | 0.00                        |
| ब्याज एव प्रीमियम   |                     |                           |                             |
| Interest on premium   |                     | 4.21                      | 4.47                        |
| ब्याज एव लाभांश - कुल   |                     |                           |                             |
| 4. Interest & Dividends - Gross   |                     | 1674.87                   | 1591.43                     |
| <b>कुल (क)</b>  |                     | <b>2140.83</b>            | <b>2095.79</b>              |
| <b>TOTAL (A)</b>  |                     |                           |                             |
| प्रदत्त दावे (शुद्ध)<br>1. Claims incurred (Net)  | 2                   | 1015.48                   | 991.61                      |
| कमीशन   |                     |                           |                             |
| 2. Commission   | 3                   | 6.86                      | 7.80                        |
| बीमा व्यवसाय से संबन्धित परिलान खर्च  |                     |                           |                             |
| 3. Operating Expenses related to Insurance Business   | 4                   | 106.47                    | 99.15                       |
| अन्य  |                     |                           |                             |
| 4. Others-  |                     |                           |                             |
| संदिग्ध तथा अशोध्य ऋणों के लिए प्रावधान   |                     |                           |                             |
| Provision for Bad & Doubtful Debts  |                     | 17.20                     | 4.40                        |
| कराधान के लिए प्रावधान  |                     |                           |                             |
| Provision for Taxation  |                     | 66.88                     | 32.47                       |
| पालिसि दायित्व में परिवर्तन   |                     |                           |                             |
| Change in Policy Liabilities  |                     | 798.05                    | 897.31                      |
| पुनरांकित कराधान के लिए प्रावधान  |                     |                           |                             |
| Provision for taxation written back   |                     | 0.00                      | 0.00                        |
| निवेश के कामी के लिए प्रावधान   |                     |                           |                             |
| provision for diminution in investment  |                     | 0.00                      | 0.00                        |
| <b>कुल (ख)</b>  |                     | <b>2010.94</b>            | <b>2032.74</b>              |
| <b>TOTAL (B)</b>  |                     |                           |                             |
| <b>पूँजी मोचन (निर्धारित वार्षिकी सहित) व्यवसाय से परिचालन लाभ/(हानि) (ग)=(क-ख)</b>                   |                     | <b>129.89</b>             | <b>63.05</b>                |
| <b>Operating Profit/(Loss) from Capital Redemption (including Annuity Certain) Business (A) - (B)</b> |                     |                           |                             |
| विनियोजन  |                     |                           |                             |
| Appropriations  |                     |                           |                             |
| शेयरधारकों के खाते में अंतरण  |                     |                           |                             |
| Transfer to shareholders' Account   |                     | 0.00                      | 0.00                        |
| आपातकालीन आरक्षित निधियों में अंतरण   |                     |                           |                             |
| Transfer to Catastrophe Reserve   |                     | 0.00                      | 0.00                        |
| अन्य आरक्षित निधियों में अंतरण  |                     |                           |                             |
| Transfer to Other Reserves (to be specified)  |                     | 0.00                      | 0.00                        |
| <b>कुल (ग)</b>  |                     | <b>129.89</b>             | <b>63.05</b>                |
| <b>TOTAL (C)</b>  |                     |                           |                             |

हमारी उस तारीखवाली रिपोर्ट के अनुसार  
 As per our report of even date

अनुसूचियाँ 1 से 15 क तक के लिए हस्ताक्षर  
 Signatures to Schedules 1 to 15A

जी. डी. आप्टे एण्ड कं. के लिए

**For G.D. Apte & Co.**

F.R.N. / 100515W

सी. एम. दिक्षित (पार्टनर)

**C.M. Dixit (Partner)**

स.क्र./M.No. 17532

दास गुप्ता एण्ड असो. के लिए

**For Dass Gupta & Assoc.**

F.R.N. / 000112N

नरेश कुमार (पार्टनर)

**Naresh Kumar (Partner)**

स.क्र./M.No. 082069

ओ. पी. टोटला एण्ड कं. के लिए

**For O. P. Totla & Co.**

F.R.N. / 000734C

एस. आर. टोटला (पार्टनर)

**S. R. Totla (Partner)**

स.क्र./M.No. 071774

पी. बी. विजयराघवन एण्ड कं. के लिए

**For P.B. Vijayaraghavan & Co.**

F.R.N. / 004721S

पी. बी. संधानाकृष्णन (पार्टनर)

**P.B. Santhanakrishnan (Partner)**

स.क्र./M.No. 20309

एम.के.पी.एस. एण्ड असो. के लिए

**For MKPS & Associates**

F.R.N. / 302014E

नरेंद्र खंडाल (पार्टनर)

**Narendra Khandal (Partner)**

स.क्र./M.No. 065025

वी. शंकर एय्यर एण्ड कं. के लिए

**For V. Sankar Aiyar & Co.**

F.R.N. / 109208W

अरविंद मोहन (पार्टनर)

**Arvind Mohan (Partner)**

स.क्र./M.No. 124082

बी. सी. जैन एण्ड कं. के लिए

**For B. C. Jain & Co.**

F.R.N. / 01099C

श्याम जी गुप्ता (पार्टनर)

**Shyam Ji Gupta (Partner)**

स.क्र./M.No. 416155

चतुर्वेदी एण्ड कं. के लिए

**For Chaturvedi & Co.**

F.R.N. / 302137E

एस. सी. चतुर्वेदी (पार्टनर)

**S. C. Chaturvedi (Partner)**

स.क्र./M.No. 12705

बी. गुप्ता एण्ड कं. के लिए

**For B. Gupta & Co.**

F.R.N. / 000933C

एस. पी. सिन्हा (पार्टनर)

**S. P. Sinha (Partner)**

स.क्र./M.No. 014854

एम. आनंदम एण्ड कं. के लिए

**For M. Anandam & Co.**

F.R.N. / 000125S

एस. वेन्कटेश्वरलु (पार्टनर)

**S. Venkateswarlu (Partner)**

स.क्र./M.No. 022790

एस. के. रॉय

S. K. Roy

अध्यक्ष

Chairman

एस. बी. मायनाक

S. B. Mainak

प्रबंध निदेशक

Managing Director

वी. के. शर्मा

V. K. Sharma

निगम के सदस्य

Members of the

Corporation

ए. के. रॉय

A. K. Roy

वी. चंद्रशेखरन

V. Chandrasekaran

कार्यकारी निदेशक (वि.एव. ले)

Executive Director (F&A)

पी. के. अरोड़ा

P. K. Arora

नियुक्त बीमांकक

Appointed Actuary

सनदी लेखाकार

CHARTERED ACCOUNTANTS

मुंबई : 09 जून, 2015

Mumbai : 09 June, 2015

**फार्म बी-पीएल FORM B - PL**

बीमाकर्ता का नाम - भारतीय जीवन बीमा निगम  
पंजीकरण की संख्या 512 तथा तारीख 01/01/2001

Name of the Insurer: Life Insurance Corporation of India  
Registration No. 512 Dated: 01.01.2001

31 मार्च, 2015 को समाप्त वर्ष के लिए पूँजी मोचन (निर्धारित वार्षिकी सहित) व्यवसाय (गैर सहभागी) का लाभ - हानि लेखा

**PROFIT AND LOSS ACCOUNT FOR THE YEAR ENDED 31st March, 2015**

(रुपये लाखों में)

**In respect of Capital Redemption (Including Annuity Certain) Business (Non-Participating)**

(₹ in lac)

| विवरण<br>Particulars  | अनुसूची<br>Schedule | चालू वर्ष<br>Current year | पिछले वर्ष<br>Previous year |
|---|---------------------|---------------------------|-----------------------------|
| परिचालन लाभ / (हानि)  |                     |                           |                             |
| 1. Operating Profit/(Loss)  |                     |                           |                             |
| (क) अग्नि बीमा  |                     |                           |                             |
| (a) Fire Insurance  |                     |                           |                             |
| (ख) समुद्रीय बीमा   |                     |                           |                             |
| (b) Marine Insurance  |                     |                           |                             |
| (ग) विविध बीमा (पूँजी मोचन [निर्धारित वार्षिकी सहित]<br>व्यवसाय) वर्ष के लिए लाभ / हानि                             |                     |                           |                             |
| (c) Miscellaneous Insurance (Capital Redemption [including<br>Annuity Certain] Business) Profit / Loss for the year |                     | 129.89                    | 63.05                       |
| निवेश से आय   |                     |                           |                             |
| 2. Income from Investments  |                     |                           |                             |
| (क) ब्याज एवं लाभांश - कुल  |                     |                           |                             |
| (a) Interest, Dividends & Rent-Gross  |                     |                           |                             |
| (ख) निवेश बिक्री/मोचन पर लाभ  |                     |                           |                             |
| (b) Profit on sale/redemption of Investment   |                     |                           |                             |
| घटाइए : निवेश बिक्री पर हानि  |                     |                           |                             |
| Less: Loss on sale of Investments   |                     |                           |                             |
| अन्य आय   |                     |                           |                             |
| 3. Other Income   |                     |                           |                             |
| कुल (क)   |                     |                           |                             |
| <b>TOTAL (A)</b>  |                     | <b>129.89</b>             | <b>63.05</b>                |
| प्रावधान (कराधान के अतिरिक्त)   |                     |                           |                             |
| 4. Provisions (Other than taxation)   |                     |                           |                             |
| (क) निवेश के मूल्य में (शुद्ध) कमी के लिए   |                     |                           |                             |
| (a) For diminution in the value of investments (Net)  |                     |                           |                             |
| (ख) संदिग्ध ऋणों के लिए   |                     |                           |                             |
| (b) For doubtful debts  |                     |                           |                             |
| (ग) अन्य  |                     |                           |                             |
| (c) Others  |                     |                           |                             |
| अन्य व्यय   |                     |                           |                             |
| 5. Other expenses   |                     |                           |                             |
| (क) बीमा व्यवसाय से सीधे संबंधित खर्चों के अतिरिक्त अन्य खर्च   |                     |                           |                             |
| (a) Expenses other than those related to Insurance Business   |                     |                           |                             |
| (ख) बट्टे खाते में डाले गये दूबे ऋण   |                     |                           |                             |
| (b) Bad debts written off   |                     |                           |                             |
| (ख) अन्य  |                     |                           |                             |
| (b) Others  |                     |                           |                             |
| कुल (ख)   |                     |                           |                             |
| <b>TOTAL (B)</b>  |                     | <b>0.00</b>               | <b>0.00</b>                 |
| कर पूर्व लाभ  |                     |                           |                             |
| Profit before tax   |                     |                           |                             |
| कराधान के लिए प्रावधान  |                     |                           |                             |
| Provision for Taxation  |                     |                           |                             |
| कर के बाद लाभ   |                     |                           |                             |
| Profit after tax  |                     | 129.89                    | 63.05                       |

(रुपये लाखों में)  
(₹ in lac)

| विवरण<br>Particulars   | अनुसूची<br>Schedule | चालू वर्ष<br>Current year | पिछले वर्ष<br>Previous year |
|--|---------------------|---------------------------|-----------------------------|
| विनियोजन<br>APPROPRIATIONS   |                     |                           |                             |
| (क) वर्ष के दौरान प्रदत्त अन्तरिम लाभांश<br>(a) Interim Dividends paid during the year   |                     | 0.00                      | 0.00                        |
| (ख) प्रस्तावित अंतिम लाभांश<br>(b) Proposed final dividend                               |                     | 0.00                      | 0.00                        |
| (ग) लाभांश आबंटन पर कर<br>(c) Dividend distribution tax                                  |                     | 0.00                      | 0.00                        |
| (घ) आरक्षण/अन्य लेखा को अंतरण<br>(d) Transfer to any reserves /other accounts            |                     | 0.00                      | 0.00                        |
| पिछले वर्ष के अग्रेषित लाभ/हानि<br>Balance of profit/loss brought forward from last year |                     | 0.00                      | 0.00                        |
| तुलन पत्र को अग्रेषित लाभ/हानि<br>Profit/Loss carried forward to the Balance Sheet*      |                     | <b>129.89</b>             | <b>63.05</b>                |
| *पालिसी दायित्व में समायोजित<br>*Adjusted in Policy Liability                            |                     |                           |                             |

**हमारी उस तारीखवाली रिपोर्ट के अनुसार**  
**As per our report of even date**

 अनुसूचियाँ 1 से 15 क तक के लिए हस्ताक्षर  
 Signatures to Schedules 1 to 15A

 जी. डी. आप्टे एण्ड कं. के लिए  
**For G.D. Apte & Co.**  
 F.R.N. / 100515W

 सी. एम. दिक्षित (पार्टनर)  
**C.M. Dixit (Partner)**  
 स.क्र./M.No. 17532

 दास गुप्ता एण्ड असो. के लिए  
**For Dass Gupta & Assoc.**  
 F.R.N. / 000112N

 नरेश कुमार (पार्टनर)  
**Naresh Kumar (Partner)**  
 स.क्र./M.No. 082069

 ओ. पी. टोटला एण्ड कं. के लिए  
**For O. P. Totla & Co.**  
 F.R.N. / 000734C

 एस. आर. टोटला (पार्टनर)  
**S. R. Totla (Partner)**  
 स.क्र./M.No. 071774

 पी. बी. विजयराघवन एण्ड कं. के लिए  
**For P.B. Vijayaraghavan & Co.**  
 F.R.N. / 004721S

 पी. बी. संधानाकृष्णन (पार्टनर)  
**P.B. Santhanakrishnan (Partner)**  
 स.क्र./M.No. 20309

 एम.के.पी.एस. एण्ड असो. के लिए  
**For MKPS & Associates**  
 F.R.N. / 302014E

 नरेंद्र खंडाल (पार्टनर)  
**Narendra Khandal (Partner)**  
 स.क्र./M.No. 065025

 वी. शंकर एय्यर एण्ड कं. के लिए  
**For V. Sankar Aiyar & Co.**  
 F.R.N. / 109208W  
 अरविंद मोहन (पार्टनर)  
**Arvind Mohan (Partner)**  
 स.क्र./M.No. 124082

 बी. सी. जैन एण्ड कं. के लिए  
**For B. C. Jain & Co.**  
 F.R.N. /01099C

 श्याम जी गुप्ता (पार्टनर)  
**Shyam Ji Gupta (Partner)**  
 स.क्र./M.No. 416155

 चतुर्वेदी एण्ड कं. के लिए  
**For Chaturvedi & Co.**  
 F.R.N. / 302137E  
 एस. सी. चतुर्वेदी (पार्टनर)  
**S. C. Chaturvedi (Partner)**  
 स.क्र./M.No. 12705

 बी. गुप्ता एण्ड कं. के लिए  
**For B. Gupta & Co.**  
 F.R.N. / 000933C  
 एस. पी. सिन्हा (पार्टनर)  
**S. P. Sinha (Partner)**  
 स.क्र./M.No. 014854

 एम. आनंदम एण्ड कं. के लिए  
**For M. Anandam & Co.**  
 F.R.N. / 000125S  
 एस. वेन्कटेश्वरलु (पार्टनर)  
**S. Venkateswarlu (Partner)**  
 स.क्र./M.No. 022790

 एस. के. रॉय  
 S. K. Roy

 एस. बी. मायनाक  
 S. B. Mainak

 वी. के. शर्मा  
 V. K. Sharma

 ए. के. रॉय  
 A. K. Roy

 वी. चंद्रशेखरन  
 V. Chandrasekaran

 पी. के. अरोड़ा  
 P. K. Arora

 अध्यक्ष  
 Chairman

 प्रबंध निदेशक  
 Managing Director

 निगम के सदस्य  
 Members of the  
 Corporation

 कार्यकारी निदेशक (वि.एव. ले)  
 Executive Director (F&A)

 नियुक्त बीमांकक  
 Appointed Actuary

सनदी लेखाकार

CHARTERED ACCOUNTANTS

मुंबई : 09 जून, 2015

Mumbai : 09 June, 2015

भारतीय जीवन बीमा निगम  
**LIFE INSURANCE CORPORATION OF INDIA**

31 मार्च, 2015 को समाप्त वर्ष के लिए पूंजी मोचन (निर्धारित वार्षिकी सहित) व्यवसाय (गैर सहभागी)

**CAPITAL REDEMPTION (INCLUDING ANNUITY CERTAIN) BUSINESS (NON-PARTICIPATING) FOR THE YEAR ENDED 31.03.2015**
**अनुसूची 1 – अर्जित प्रीमियम (शुद्ध)** (रुपये लाखों में)  
**SCHEDULE 1 – PREMIUM EARNED (NET)** (₹ in lac)

| विवरण<br>Particulars  | चालू वर्ष<br>Current year | पिछले वर्ष<br>Previous year |
|---|---------------------------|-----------------------------|
| प्रत्यक्ष किये गये व्यवसायसे प्रीमियम<br>Premium from direct business written | 486.61                    | 527.08                      |
| जोड़े : स्वीकृत पुर्नबीमा पर प्रीमियम<br>Add: Premium on reinsurance accepted |                           |                             |
| घटाइए : अंतरण किए बीमों पर प्रीमियम<br>Less: Premium on reinsurance ceded     |                           |                             |
| <b>शुद्ध प्रीमियम<br/>Net Premium</b>   | <b>486.61</b>             | <b>527.08</b>               |
| <b>कुल अर्जित प्रीमियम (शुद्ध)<br/>Total Premium Earned (Net)</b>             | <b>486.61</b>             | <b>527.08</b>               |
| व्यवसाय से प्रभावित प्रीमियम आय<br>Premium Income from business effected      |                           |                             |
| भारत में<br>In India  | 486.61                    | 527.08                      |
| भारत के बाहर<br>Outside India   |                           |                             |
| <b>कुल प्रीमियम (शुद्ध)<br/>Total Premium (Net)</b>                           | <b>486.61</b>             | <b>527.08</b>               |

**अनुसूची 2 – प्रदत्त दावे (शुद्ध)** (रुपये लाखों में)  
**SCHEDULE 2 – CLAIMS INCURRED (NET)** (₹ in lac)

| विवरण<br>Particulars                                   | चालू वर्ष<br>Current year | पिछले वर्ष<br>Previous year |
|--|---------------------------|-----------------------------|
| प्रदत्त दावें<br>Claims Paid                           |                           |                             |
| सीधे<br>Direct   | 0.00                      | 0.00                        |
| मृत्यु<br>Death  | 13.37                     | 9.16                        |
| परिपक्वता<br>Maturity                                  | 694.18                    | 716.19                      |
| वार्षिकियाँ<br>Annuity                                 | 299.87                    | 245.21                      |
| अभ्यर्पण<br>Surrender                                  | 8.06                      | 21.05                       |
| जोड़े : स्वीकृत पुर्नबीमा<br>Add: Reinsurance accepted | 0.00                      | 0.00                        |
| घटाइए : अंतरित पुर्नबीमा<br>Less: Reinsurance Ceded    | 0.00                      | 0.00                        |
| <b>शुद्ध प्रदत्त दावें<br/>Net Claims paid</b>         | <b>1015.48</b>            | <b>991.61</b>               |
| <b>कुल प्रदत्त दावें<br/>Total Claims Incurred</b>     | <b>1015.48</b>            | <b>991.61</b>               |
| दावों पर भुगतान<br>Claims paid to claimants:           |                           |                             |
| भारत में<br>In India                                   | 1015.48                   | 991.61                      |
| भारत के बाहर<br>Outside India                          | 0.00                      | 0.00                        |
| <b>कुल प्रदत्त दावे<br/>Total Claims Incurred</b>      | <b>1015.48</b>            | <b>991.61</b>               |



अनुसूची 3 – कमीशन : 31.03.2015  
 SCHEDULE 3 – COMMISSION : 31.03.2015

(रुपये लाखों में)  
 (₹ in lac)

| विवरण<br>Particulars   | चालू वर्ष<br>Current year | पिछले वर्ष<br>Previous year |
|--|---------------------------|-----------------------------|
| प्रदत्त कमीशन<br>Commission paid   |                           |                             |
| <b>सीधे<br/>Direct</b>   | 6.86                      | 7.80                        |
| जोड़े : स्वीकृत पुर्नबीमापर कमीशन<br>Add : Commission on Re-insurance Accepted |                           |                             |
| घटाइए : अंतरित पुर्नबीमापर कमीशन<br>Less: Commission on Re-insurance Ceded     |                           |                             |
| शुद्ध कमीशन<br>Net Commission  | <b>6.86</b>               | <b>7.80</b>                 |

अनुसूची 4 – बीमा व्यवसाय से सम्बन्धित परिचालन व्यय : 31.03.2015  
 SCHEDULE 4 – OPERATING EXPENSES RELATED TO INSURANCE BUSINESS : 31.03.2015

(रुपये लाखों में)  
 (₹ in lac)

| विवरण<br>Particulars   | चालू वर्ष<br>Current year | पिछले वर्ष<br>Previous year |
|--|---------------------------|-----------------------------|
| कर्मचारियों का पारिश्रमिक तथा कल्याण लाभ<br>1 Employees' remuneration & welfare benefits                               | 82.87                     | 76.13                       |
| यात्रा, सवारी एवं वाहन चालन व्यय<br>2 Travel, conveyance and vehicle running expenses                                  | 1.51                      | 2.10                        |
| प्रशिक्षण व्यय<br>3 Training expenses  | 0.00                      | 0.00                        |
| किराया, दरें एवं कर<br>4 Rents, rates & Taxes  | 2.58                      | 2.40                        |
| मरम्मत<br>5 Repairs  | 0.89                      | 0.82                        |
| मुद्रण एवं स्टेशनरी<br>6 Printing & stationery   | 1.01                      | 1.24                        |
| संचार<br>7 Communication   | 2.59                      | 2.48                        |
| विधिक एवं व्यावसायिक व्यय<br>8 Legal & professional charges  | 0.05                      | 0.05                        |
| लेखा शुल्क, व्यय आदि<br>9 Auditors' fees, expenses etc   |                           |                             |
| (क) लेखा परीक्षक के रूप में<br>(a) as auditor  | 0.10                      | 0.10                        |
| (ख) सलाहकार के रूप में या निम्न संबंध में किसी भी क्षमता में<br>(b) as adviser or in any other capacity, in respect of |                           |                             |
| (i) कराधान मामले<br>(i) Taxation Matters   | 0.00                      | 0.00                        |
| (ii) बीमा मामले<br>(ii) Insurance matters  | 0.00                      | 0.00                        |
| (iii) प्रबंधन सेवाएं एवं<br>(iii) Management services; and   | 0.00                      | 0.00                        |
| (ग) किसी भी अन्य क्षमता में<br>(c) in any other capacity   | 0.00                      | 0.00                        |
| विज्ञापन एवं प्रचार<br>10 Advertisement and publicity  | 0.00                      | 0.00                        |

| विवरण<br>Particulars  | चालू वर्ष<br>Current year | पिछले वर्ष<br>Previous year |
|---|---------------------------|-----------------------------|
| ब्याज एवं बैंक प्रभार<br>Interest & bank Charges  | 0.75                      | 0.70                        |
| अन्य व्यय<br>Miscellaneous Expenses   | 12.26                     | 11.40                       |
| चिकित्सा शुल्क<br>Medical Fees  | 0.00                      | 0.00                        |
| पालिसी स्टैम्प्स/रिसीट स्टैम्प्स<br>Policy Stamps/Receipt Stamps  | 0.07                      | 0.06                        |
| बीजली प्रभार<br>Electricity Charges   | 1.79                      | 1.67                        |
| व्यापार लाइसेंसों के नूतनीकरण तथा पंजीकरण के लिए शुल्क<br>Fees for renewal and registration of trade licences | 0.00                      | 0.00                        |
| निवेश सम्पत्ति पर व्यय<br>Expenses on Investment Property   | 0.00                      | 0.00                        |
| मूल्य-ह्रास<br>Depreciation   | 0.00                      | 0.00                        |
| <b>कुल<br/>TOTAL</b>  | <b>106.47</b>             | <b>99.15</b>                |

| विवरण<br>Particulars  | चालू वर्ष<br>Current year | पिछले वर्ष<br>Previous year |
|---|---------------------------|-----------------------------|
| पूँजी आरक्षण<br>Capital Reserve   | 0.00                      | 0.00                        |
| पूँजी मोचन आरक्षण<br>Capital Redemption Reserve   | 0.00                      | 0.00                        |
| शेयर प्रीमियम<br>Share Premium  | 0.00                      | 0.00                        |
| सामान्य आरक्षण<br>General Reserves  |                           |                             |
| प्रारंभिक शेष<br>Opening Balance  | 35.56                     | 35.56                       |
| वर्ष के दौरान योग<br>Additions during the year  | 0.00                      | 0.00                        |
| अंत शेष<br>Closing balance  | 35.56                     | 35.56                       |
| घटाइए : लाभ-हानि, लेखें में नामें अधिशेष यदि हो तो<br>Less : Debit Balance in Profit & Loss Account | 0.00                      | 0.00                        |
| घटाइए : पुर्नखरिदी के लिए प्रयुक्त राशि<br>Less: Amount utilised for Buy-back                       | 0.00                      | 0.00                        |
| आपातकालीन आरक्षण<br>Catastrophe Reserve   | 0.00                      | 0.00                        |
| अन्य आरक्षण<br>Other Reserves   | 0.00                      | 0.00                        |
| लाभ हानि लेखें में शेष लाभ<br>Balance of profit in Profit and Loss Account                          | 0.00                      | 0.00                        |
| <b>कुल<br/>Total</b>  | <b>35.56</b>              | <b>35.56</b>                |

अनुसूची 8 – निवेश : 31.03.2015  
 SCHEDULE 8 – INVESTMENTS : 31.03.2015

(रुपये लाखों में)  
 (₹ in lac)

| विवरण<br>Particulars   | चालू वर्ष<br>Current year | पिछले वर्ष<br>Previous year |
|--|---------------------------|-----------------------------|
| दीर्घावधि निवेश<br>LONG TERM INVESTMENTS   |                           |                             |
| खजाने की बिलोंसहित सरकारी प्रतिभूतियाँ तथा सरकारी गारंटी बन्ध-पत्र<br>Government securities and Government guaranteed bonds including Treasury Bills | 6743.51                   | 6769.01                     |
| 1  |                           |                             |
| अन्य अनुमोदित प्रतिभूतियाँ<br>Other Approved Securities  | 0.00                      | 0.00                        |
| 2  |                           |                             |
| अन्य निवेश<br>Other Investments  |                           |                             |
| 3  |                           |                             |
| (क) शेयर<br>(a) Shares   | 0.00                      | 0.00                        |
| (कक) इक्विटी<br>(aa) Equity  | 0.00                      | 0.00                        |
| घटाइए : असूची शेयरों में घटाव के लिए प्रावधान<br>Less: Provision for diminution in unlisted shares   | 0.00                      | 0.00                        |
| (खख) आधिमानि<br>(bb) Preference  |                           |                             |
| (ख) सहयोग निधि<br>(b) Mutual Funds   | 0.00                      | 0.00                        |
| (ग) व्युत्पन्न प्रपत्र<br>(c) Derivative Instruments   | 0.00                      | 0.00                        |
| (घ) ऋण-पत्र/बंध-पत्र<br>(d) Debentures/Bonds   | 5026.33                   | 5026.33                     |
| घटाइए : संदिग्ध निवेश के लिए प्रावधान<br>Less : Provision for doubtful Investments   | -54.11                    | (20.11)                     |
| (ड) अन्य प्रतिभूतियाँ (सीबीएलओ)<br>(e) Other Securities (CBLO)   | 0.00                      | 0.00                        |
| (च) सहायक<br>(f) Subsidiaries  | 0.00                      | 0.00                        |
| (छ) निवेश संपत्तियाँ - संपदा<br>(g) Investment Properties - Real Estate  | 0.00                      | 0.00                        |
| 4  |                           |                             |
| बुनियादी सुविधाओं तथा सामाजिक क्षेत्र में निवेश<br>Investments in Infrastructure and Social Sector   | 8500.00                   | 4200.00                     |
| घटाइए : संदिग्ध निवेशों के लिए प्रावधान<br>Less:Provision for doubtful Investments   | 0.00                      | (16.80)                     |
| 5  |                           |                             |
| अनुमोदित निवेशों के अतिरिक्त अन्य निवेश<br>Other than Approved Investments   | 13.88                     | 11.57                       |
| घटाइए : संदिग्ध निवेशों के लिए प्रावधान<br>Less : Provision for doubtful Investments   | -8.72                     | (8.72)                      |
| अल्पावधि निवेश<br>SHORT TERM INVESTMENTS   |                           |                             |
| खजाने की बिलोंसहित सरकारी प्रतिभूतियाँ तथा सरकारी गारंटी बन्ध-पत्र<br>Government securities and Government guaranteed bonds including Treasury Bills | 0.00                      | 3289.37                     |
| 1  |                           |                             |
| अन्य अनुमोदित प्रतिभूतियाँ<br>Other Approved Securities  | 0.00                      | 0.00                        |
| 2  |                           |                             |

| विवरण<br>Particulars                              | चालू वर्ष<br>Current year | पिछले वर्ष<br>Previous year |
|---|---------------------------|-----------------------------|
| अन्य निवेश  |                           |                             |
| 3 Other Investments                               |                           |                             |
| (क) शेयर  |                           |                             |
| (a) Shares  | 0.00                      | 0.00                        |
| (कक) इक्विटी                                      |                           |                             |
| (aa) Equity                                       | 0.00                      | 0.00                        |
| (खख) आधिमानी                                      |                           |                             |
| (bb) Preference                                   | 0.00                      | 0.00                        |
| (ख) सहयोग निधि                                    |                           |                             |
| (b) Mutual Funds                                  | 0.00                      | 0.00                        |
| (ग) व्युत्पन्न प्रपत्र                            |                           |                             |
| (c) Derivative Instruments                        | 0.00                      | 0.00                        |
| (घ) ऋण-पत्र/बंध-पत्र                              |                           |                             |
| (d) Debentures/Bonds                              | 0.00                      | 0.00                        |
| (ङ) अन्य प्रतिभूतियाँ                             |                           |                             |
| (e) Other Securities                              | 0.00                      | 0.00                        |
| (च) सहायक   |                           |                             |
| (f) Subsidiaries                                  | 0.00                      | 0.00                        |
| (छ) निवेश संपत्तियाँ - संपदा                      |                           |                             |
| (g) Investment Properties - Real Estate           | 0.00                      | 0.00                        |
| बुनियादी सुविधाओं तथा सामाजिक क्षेत्र में निवेश   |                           |                             |
| 4 Investments in Infrastructure and Social Sector | 0.00                      | 0.00                        |
| घटाइए : प्रावधान                                  |                           |                             |
| Less : Provisions                                 | 0.00                      | 0.00                        |
| अनुमोदित निवेशों के अतिरिक्त अन्य निवेश           |                           |                             |
| 5 Other than Approved Investments                 | 0.00                      | 0.00                        |
| घटाइए : प्रावधान                                  |                           |                             |
| Less: Provisions                                  | 0.00                      | 0.00                        |
| <b>कुल</b>  |                           |                             |
| <b>TOTAL</b>                                      | <b>20220.89</b>           | <b>19250.65</b>             |
| <b>निवेश</b>                                      |                           |                             |
| <b>INVESTMENTS</b>                                |                           |                             |
| भारत में  |                           |                             |
| 1 In India  | 20220.89                  | 19250.65                    |
| भारत के बाहर                                      |                           |                             |
| 2 Outside India                                   | 0.00                      | 0.00                        |
| <b>कुल</b>  |                           |                             |
| <b>TOTAL</b>                                      | <b>20220.89</b>           | <b>19250.65</b>             |

 (रुपये लाखों में)  
 (₹ in lac)

अनुसूची 11 – रोकड एवं बैंक में अतिशेष : 31.03.2015  
 SCHEDULE 11 – CASH AND BANK BALANCES : 31.03.2015

(रुपये लाखों में)  
 (₹ in lac)

| विवरण<br>Particulars   | चालू वर्ष<br>Current year | पिछले वर्ष<br>Previous year |
|--|---------------------------|-----------------------------|
| 1 नकद (चैक ड्राफ्ट एवं स्टैम्प सहित)<br>Cash (including cheques, drafts and stamps)  | 0.00                      | 0.00                        |
| 2 बैंक जमा<br>Bank Balances  | 0.00                      | 0.00                        |
| (क) जमा खाता<br>(a) Deposit Accounts   | 0.00                      | 0.00                        |
| (कक) अल्पावधि (12 महिने के भीतर देय)<br>(aa) Short-term (due within 12 months)   | 0.00                      | 0.00                        |
| (खख) अन्य<br>(bb) Others   | 0.00                      | 0.00                        |
| (ग) चालू खाता<br>(b) Current Accounts  | 0.00                      | 0.00                        |
| (च) अन्य<br>(c) Others   | 0.00                      | 0.00                        |
| 3 मॉग ने और अल्प सूचना पर धन<br>Money at Call and Short Notice   | 0.00                      | 0.00                        |
| (क) बैंक में<br>(a) With Banks   | 0.00                      | 0.00                        |
| (ख) अन्य संस्थानों में<br>(b) With other Institutions  | 0.00                      | 0.00                        |
| (ग) सी.बी.एल.ओ.<br>(c) CBLO  | 63.93                     | 37.00                       |
| 4 अन्य<br>Others   | 0.00                      | 0.00                        |
| <b>कुल<br/>TOTAL</b>   | <b>63.93</b>              | <b>37.00</b>                |
| गैर अनुसूचित बैंकों की शेष उपरोक्त<br>2 तथा 3 में सम्मिलित है<br>Balances with non-scheduled banks<br>included in 2 and 3 above. | 0.00                      | 0.00                        |
| <b>नकद एवं बैंक जमा<br/>CASH &amp; BANK BALANCES</b>   |                           |                             |
| 1 भारत में<br>In India   | 63.93                     | 37.00                       |
| 2 भारत के बाहर<br>Outside India  | 0.00                      | 0.00                        |
| <b>कुल<br/>TOTAL</b>   | <b>63.93</b>              | <b>37.00</b>                |

अनुसूची 12 – अग्रिम एवं अन्य परिसम्पत्तियाँ : 31.03.2015  
 SCHEDULE 12 – ADVANCES AND OTHER ASSETS : 31.03.2015

(रुपये लाखों में)  
 (₹ in lac)

| विवरण<br>Particulars  | चालू वर्ष<br>Current year | पिछले वर्ष<br>Previous year |
|---|---------------------------|-----------------------------|
| अग्रिम<br>Advances  |                           |                             |
| अंतरिम कंपनियों में आरक्षित जमा<br>Reserve deposits with ceding companies   | 0.00                      | 0.00                        |
| निवेश के लिए आवेदन धन<br>Application money for investments  | 0.00                      | 0.00                        |
| पहले भुगतान<br>Prepayments  | 0.00                      | 0.00                        |
| अधिकारियों को / निदेशकोंको अग्रिम<br>Advances to Officers/Directors   | 0.00                      | 0.00                        |
| अदा किया गया अग्रिम कर एवं स्रोत पर कर कटौती<br>Advance Tax paid and taxes deducted at source   | 0.00                      | 0.00                        |
| अन्य अग्रिम<br>Other Advances   | 0.00                      | 0.00                        |
| <b>कुल (क)<br/>Total (A)</b>  | <b>0.00</b>               | <b>0.00</b>                 |
| अन्य परिसम्पत्तियाँ<br>Other Assets   |                           |                             |
| निवेशों पर बकाया प्रोद्भूत आय<br>Income outstanding / accrued on investments  | 0.00                      | 0.00                        |
| संदिग्ध ब्याज का प्रवाधान<br>Provision for interest doubtful of recovery  | 0.00                      | 0.00                        |
| बकाया प्रीमियम<br>Outstanding Premiums  | 11.93                     | 8.16                        |
| एजेंटों की बाकी<br>Agents' Balances   | 0.00                      | 0.00                        |
| विदेशी एजेंसियों की बाकी<br>Foreign Agencies' Balances  | 0.00                      | 0.00                        |
| अन्य इन्श्युरेन्स इंटीटीयों से प्राप्त होने वाला इन्श्युरेन्स व्यवसाय<br>(पुर्नबीमांकित सहित)<br>Due from other insurance entities carrying on<br>insurance business (including reinsurers) | 0.00                      | 0.00                        |
| सहायक / नियंत्रक कंपनी से प्राप्त होने वाला<br>Due from subsidiaries/holding company  | 0.00                      | 0.00                        |
| भारतीय रिजर्व बैंक में जमा<br>(बीमा अधिनियम 1938 की खण्ड 7 के अनुसरण में)<br>Deposit with Reserve Bank of India<br>[Pursuant to section 7 of Insurance Act, 1938]                           | 0.00                      | 0.00                        |
| अन्य (इतर खर्चे)<br>Others (Other Miscellaneous Debits)   | 492.11                    | 532.09                      |
| अंतर कार्यालयीन लेखा<br>Inter Office account  | 0.00                      | 0.00                        |
| जीवन व्यवसाय के प्राप्य राशि<br>Amount due from Life Business   | 0.00                      | 0.00                        |
| <b>कुल (ख)<br/>Total (B)</b>  | <b>504.04</b>             | <b>540.25</b>               |
| <b>कुल (क+ख)<br/>Total (A+B)</b>  | <b>504.04</b>             | <b>540.25</b>               |

अनुसूची 13 – चालू देयताएं : 31.03.2015  
 SCHEDULE 13 – CURRENT LIABILITIES : 31.03.2015

(रुपये लाखों में)  
 (₹ in lac)

| विवरण<br>Particulars   | चालू वर्ष<br>Current year | पिछले वर्ष<br>Previous year |
|--|---------------------------|-----------------------------|
| 1 एजेंटों की बाकी<br>Agents Balances   | 0.00                      | 0.00                        |
| 2 अन्य बीमा कंपनियों को देय राशि<br>Balances due to other insurance companies      | 0.00                      | 0.00                        |
| 3 पुर्नबीमा अनतरित पर धारित जमा<br>Deposits held on reinsurance ceded              | 0.00                      | 0.00                        |
| 4 अग्रिम रूप में प्राप्त प्रीमियम<br>Premiums received in advance                  | 0.00                      | 0.00                        |
| 5 अचिह्नित प्रीमियम<br>Unallocated Premium   | 0.00                      | 0.00                        |
| 6 फुटकर लेनदार<br>Sundry Creditors   | 0.00                      | 0.00                        |
| 7 सहायक / नियंत्रक कंपनी को देय<br>Due to subsidiaries/holding company             | 0.00                      | 0.00                        |
| 8 बकाया दावा (वार्षिक देय और उदत्त)<br>Claims Outstanding (Annuities due & Unpaid) | 9.94                      | 9.21                        |
| 9 बकाया अस्वामिक राशियाँ / जमा<br>Outstanding Unclaimed amount/deposit             | 1.09                      | 0.00                        |
| 10 अधिकारियों / निदेशकों को देय<br>Due to Officers/Directors                       | 0.00                      | 0.00                        |
| 11 अन्य (अन्य विविध जमा)<br>Others (Other Misc. Credits)                           | 0.00                      | 0.00                        |
| बकाया कमीशन  |                           |                             |
| i) Outstanding Commission  | 0.30                      | 0.16                        |
| निवेश नियंत्रण   |                           |                             |
| ii) Investment control   | 0.00                      | 0.00                        |
| अंतर कार्यालयीन लेखा   |                           |                             |
| iii) Inter Office Account  | 518.60                    | 408.48                      |
| अन्य देयताएं   |                           |                             |
| iv) Other Liabilities  | 0.86                      | 0.99                        |
| <b>कुल<br/>TOTAL</b>   | <b>530.79</b>             | <b>418.84</b>               |

अनुसूची 14 – प्रावधान : 31.03.2015  
 SCHEDULE 14 – PROVISIONS : 31.03.2015

(रुपये लाखों में)  
 (₹ in lac)

| विवरण<br>Particulars  | चालू वर्ष<br>Current year | पिछले वर्ष<br>Previous year |
|---|---------------------------|-----------------------------|
| 1 असमाप्त जोखिम हेतु आरक्षित<br>Reserve for unexpired Risk  | 0.00                      | 0.00                        |
| 2 कराधान के लिए (घटाइए भुगतान एवं स्रोत पर कर कटौती)<br>For taxation (less payments and taxes deducted at source) | 22.52                     | 40.70                       |
| 3 प्रस्तावित लाभांश के लिए<br>For proposed dividends  | 129.89                    | 63.05                       |
| 4 लाभांश वितरण कर के लिए<br>For dividend distribution tax   | 0.00                      | 0.00                        |
| 5 अन्य (विवरण हेतु)<br>Others (to be specified)   | 0.00                      | 0.00                        |
| <b>कुल<br/>TOTAL</b>  | <b>152.41</b>             | <b>103.75</b>               |





**31 मार्च, 2015 को समाप्त  
वर्ष के लिए प्रबंधन रिपोर्ट  
Management Report  
For the year ended 31st March, 2015**

**भारतीय जीवन बीमा निगम**  
**31 मार्च, 2015 के समाप्त वर्ष के लिए प्रबंधन की रिपोर्ट**

- 31 मार्च, 2015 को समाप्त वित्तीय वर्ष के लिए निगम के प्रचालनों के संबंध में, प्रबंधन एतद् द्वारा पुष्टि करता है, प्रमाणित करता है और घोषणा करता है कि :
- निगम ने बीमा विनियामक एवं विकास प्राधिकरण से पंजीकरण के नवीकरण का प्रमाणपत्र प्राप्त कर लिया है और वह विधिमान्य बना हुआ है। निगम ने प्राधिकरण द्वारा विनिर्धारित पंजीकरण की शर्तों का पालन किया है।
  - निगम ने, सांविधिक प्राधिकरणों को भुगतानयोग्य सभी देय धनराशियों का भुगतान कर दिया है, सिवाय निम्नलिखित के :
    - विभिन्न न्यायालयों में लंबित मामलों को ध्यान में रखते हुए, कर्मचारियों के वेतनों एवं अभिकर्ताओंका भुगतान किया गया कमीशन से आय कर के प्रति की गई कटौती की धनराशि कुल मिलाकर 1534.03 लाख रुपए (पिछले वर्ष 2280.89 लाख रुपए) है।
    - भवन/सेवा अनुरक्षण ठेकेदारों, पॉलिसीधारकों और भविष्य निधि प्राधिकारियों को किए गए भुगतानों से आय के प्रति की गई कटौती की धनराशि कुल मिलाकर 9157.53 लाख रुपए (पिछले वर्ष 5295.49 लाख रुपए)।
  - केंद्रीय सरकार द्वारा, भारतीय जीवन बीमा निगम अधिनियम, 1956 की धारा 5 में किए गए संशोधन के अनुसार, निगम में लगायी गयी पूंजी में कोई बदलाव नहीं है।
  - प्रबंधन ने, भारत में जारी की गई पालिसी के धारकों की निधियों का निवेश प्रत्यक्ष या परोक्ष रूप से भारत के बाहर नहीं किया है।
  - प्रबंधन इस बात की पुष्टि करता है कि आईआरडीए के विनियमों के अनुसार अपेक्षित ऋण शोधन मार्जिन, बनाए रखा गया है।
  - किसी संभावित क्षति के लिए, तुलन पत्र की तारीख को यथास्थिति, सभी परिसंपत्तियों के मूल्यों की समीक्षा की गई है और कि प्रबंधन की राय में तुलन-पत्र में प्रस्तुत की गई परिसंपत्तियां, "ऋण", "निवेश", "एजेंटों के शेष", "बकाया प्रीमियम", "ब्याज, लाभांश और बकाया किराए", "ब्याज, लाभांश, और उपचित परंतु अदेय किराए", "अन्य व्यक्तियों या बीमा व्यवसाय चलाने वाले निकायों से देय धनराशियां", "विविध देनदार", "नकदी" और "अन्य लेख के अंतर्गत विनिर्दिष्ट कुछ मदें" शीर्षकों के अंतर्गत अधिक से अधिक उनके वसूलीयोग्य या बाजार मूल्य की कुल धनराशि में दर्शायी गई हैं।
  - बीमा निधि के किसी भी भाग का अनुप्रयोग, प्रत्यक्ष या परोक्ष रूप से, जीवन बीमा निगम के अनुप्रयोग और निवेश से संबंधित, बीमा अधिनियम, 1938 (1938 का 4) के उपबंधों का उल्लंघन करके नहीं किया गया है।
  - क. निवेशों, को क्रेडिट, परिशोधन और ब्याज दर जोखिमों के प्रति अभिव्यक्त किया गया है। हम, निवेश पर आईआरडीए और बीमा अधिनियम, 1938 द्वारा विनिर्धारित दिशानिर्देशों का पालन कर रहे हैं। निवेश को कंपनी-वार और उद्योग-वार रखा गया है। निवेश आमतौर पर ऐसे विलेखों में किए गए हैं, जिनका मूल्य निर्धारण एए और इससे ऊपर किया गया है और इसके पश्चात इनकी निरन्तर मॉनीटरिंग की गई है। हमारे निवेशों के लगभग 58.36 प्रतिशत जोखिम के प्रति संरक्षण सुनिश्चित करते हुए सरकारी/अनुमोदित प्रतिभूतियों में किए गए हैं।  
ख. निगम की अवधारण सीमा से ऊपर, अधिक जोखिम एक्सपोजर का मुकाबला "स्वीस री", "म्यूनिख री", जी. आई. सी. री एवं आर. जी. ए. री के साथ पुनः बीमा के जरिए किया गया है।
  - निगम के प्रचालन तीन देशों अर्थात् यू.के., फीजी और मारीशस में हैं। हमें कोई देश संबंधी जोखिम नहीं है क्योंकि इन देशों में पॉलिसियों का प्रस्ताव केवल संबंधित देश की मुद्रा में दिया जाता है और देश में प्राप्त आय का निवेश भी उसी देश में किया जाता है, सिवाय गैर-यू.के. इक्विटियों के जरिए यू.के. में एक लघु निवेश के।
  - पिछले 5 वर्षों के लिए दावों के आंकड़ों (मृत्यु और परिपक्वता) की अवधि निम्नलिखित हैं :

**परंपरागत व्यवसाय**

| अवधि               | 2014-2015       |                     | 2013-2014       |                     | 2012-2013       |                     | 2011-2012       |                     | 2010-2011       |                     |
|--------------------|-----------------|---------------------|-----------------|---------------------|-----------------|---------------------|-----------------|---------------------|-----------------|---------------------|
|                    | दावों की संख्या | राशी (करोड रु. में) | दावों की संख्या | राशी (करोड रु. में) | दावों की संख्या | राशी (करोड रु. में) | दावों की संख्या | राशी (करोड रु. में) | दावों की संख्या | राशी (करोड रु. में) |
| 30 दिन             | 13762           | 338.25              | 14575           | 354.02              | 40211           | 339.21              | 31934           | 358.57              | 30522           | 211.12              |
| 30 दिन से 6 महिने  | 7205            | 161.76              | 11277           | 283.92              | 14343           | 225.66              | 15239           | 218.71              | 32513           | 222.32              |
| 6 महिने से 1 वर्ष  | 1003            | 20.65               | 695             | 19.10               | 2801            | 63.17               | 4761            | 62.83               | 8513            | 65.18               |
| 1 वर्ष से 5 वर्ष   | 1367            | 18.38               | 943             | 18.83               | 2453            | 52.34               | 1438            | 44.67               | 4030            | 40.49               |
| 5 वर्ष और उससे आगे | 0               | 0                   | 0               | 0                   | 0               | 0                   | 0               | 0                   | 0               | 0                   |

**संबद्ध व्यवसाय**

| अवधि               | 2014-2015       |                     | 2013-2014       |                     | 2012-2013       |                     | 2011-2012       |                     | 2010-2011       |                     |
|--------------------|-----------------|---------------------|-----------------|---------------------|-----------------|---------------------|-----------------|---------------------|-----------------|---------------------|
|                    | दावों की संख्या | राशी (करोड रु. में) | दावों की संख्या | राशी (करोड रु. में) | दावों की संख्या | राशी (करोड रु. में) | दावों की संख्या | राशी (करोड रु. में) | दावों की संख्या | राशी (करोड रु. में) |
| 30 दिन             | 13340           | 185.57              | 32136           | 317.41              | 26712           | 560.18              | 223             | 3.44                | 9347            | 43.11               |
| 30 दिन से 6 महिने  | 9759            | 135.75              | 25935           | 256.83              | 14238           | 368.57              | 30258           | 876.71              | 7590            | 42.44               |
| 6 महिने से 1 वर्ष  | 2893            | 40.24               | 1466            | 16.98               | 13              | 7.08                | 14796           | 164.50              | 4599            | 19.38               |
| 1 वर्ष से 5 वर्ष   | 6373            | 88.66               | 1516            | 14.81               | 10              | 5.80                | 270             | 3.24                | 9515            | 28.32               |
| 5 वर्ष और उससे आगे | 0               | 0                   | 0               | 0                   | 0               | 0                   | 0               | 0                   | 0               | 0                   |

**LIFE INSURANCE CORPORATION OF INDIA**  
**MANAGEMENT REPORT FOR THE YEAR ENDED 31<sup>ST</sup> MARCH, 2015**

With respect to the operations of the Corporation for the Financial Year ended 31<sup>st</sup> March, 2015, the Management hereby confirms, certifies and declares that:

1. The Corporation has obtained the Certificate of Renewal of Registration from the Insurance Regulatory and Development Authority of India and the same continues to be valid. The Corporation has complied with the terms and conditions of the registration stipulated by the Authority.
2. The Corporation has paid all dues payable to the Statutory Authorities except:-
  - (a) The amounts deducted towards Income-tax and payment to other Statutory Authorities from the salaries of the employees and commission made to Agents aggregating to ₹ 1534.03 lacs (previous year ₹ 2280.89 lacs).
  - (b) The amount deducted towards Income-tax from payments made to Building/Service Maintenance Contractors, Policyholders, and PF Authorities aggregating to ₹ 9157.53 lacs (previous year ₹ 5295.49 lacs).
3. There has been no change in the capital provided by the Central Government in terms of amendment in section 5 of Life Insurance Corporation Act, 1956.
4. The Management has not directly or indirectly invested outside India the funds of the holders of policies issued in India.
5. The Management confirms that the required solvency margin has been maintained as per IRDA Regulations.
6. The values of all the assets have been reviewed on the date of Balance-Sheet for any possible impairment and that in the opinion of the Management the assets set forth in the Balance-Sheets are shown in the aggregate at amounts not exceeding their realizable or market value under the headings "Loans", "Investments", "Agents balances", "Outstanding Premiums", "Interest, Dividends and Rents outstanding", "Interest, Dividends and Rents accruing but not due", "Amounts due from other persons or Bodies carrying on insurance business", "Sundry Debtors", "Cash" and the several items specified under "Other Accounts".
7. No part of the life insurance fund has been directly or indirectly applied in contravention of the provisions of the Insurance Act, 1938 (4 of 1938), relating to the application and investment of the Life Insurance Funds.
8.
  - a. The Investments are exposed to Credit, Liquidity and Interest rate risks. We have been following the guidelines on Investments prescribed by IRDAI and Insurance Act, 1938. The investments are capped company-wise and industry-wise. Investments are generally made in instruments, which are rated AA and above with continuous monitoring thereafter. Almost 58.36% of our Investments are in Govt./Approved Securities ensuring protection against risks.
  - b. The excess risk exposure over the retention limit of the Corporation is met through reinsurance with Swiss Re, Munich Re, GIC Re and RGA Re.
9. The Corporation has operations in three countries viz. U.K., Fiji and Mauritius. We do not have any country risk as the policies in these countries are offered in the respective country currency only and income received in the country is also invested in the same country except a small investment in U.K. through non U.K. equities.
10. Ageing of claims data (death and maturity) for the preceding 5 years is:

**Traditional Business:**

| Period              | 2014-2015     |                     | 2013-2014     |                     | 2012-2013     |                     | 2011-2012     |                     | 2010-2011     |                     |
|---------------------|---------------|---------------------|---------------|---------------------|---------------|---------------------|---------------|---------------------|---------------|---------------------|
|                     | No. of claims | Amount (₹ in crore) | No. of claims | Amount (₹ in crore) | No. of claims | Amount (₹ in crore) | No. of claims | Amount (₹ in crore) | No. of claims | Amount (₹ in crore) |
| 30 days             | 13762         | 338.25              | 14575         | 354.02              | 40211         | 339.21              | 31934         | 358.57              | 30522         | 211.12              |
| 30 days to 6 months | 7205          | 161.76              | 11277         | 283.92              | 14343         | 225.66              | 15239         | 218.71              | 32513         | 222.32              |
| 6 months to 1 year  | 1003          | 20.65               | 695           | 19.10               | 2801          | 63.17               | 4761          | 62.83               | 8513          | 65.18               |
| 1 year to 5 years   | 1367          | 18.38               | 943           | 18.83               | 2453          | 52.34               | 1438          | 44.67               | 4030          | 40.49               |
| 5 years and above   | 0             | 0                   | 0             | 0                   | 0             | 0                   | 0             | 0                   | 0             | 0                   |

**Linked Business:**

| Period              | 2014-2015     |                     | 2013-2014     |                     | 2012-2013     |                     | 2011-2012     |                     | 2010-2011     |                     |
|---------------------|---------------|---------------------|---------------|---------------------|---------------|---------------------|---------------|---------------------|---------------|---------------------|
|                     | No. of claims | Amount (₹ in crore) | No. of claims | Amount (₹ in crore) | No. of claims | Amount (₹ in crore) | No. of claims | Amount (₹ in crore) | No. of claims | Amount (₹ in crore) |
| 30 days             | 13340         | 185.57              | 32136         | 317.41              | 26712         | 560.18              | 223           | 3.44                | 9347          | 43.11               |
| 30 days to 6 months | 9759          | 135.75              | 25935         | 256.83              | 14238         | 368.57              | 30258         | 876.71              | 7590          | 42.44               |
| 6 months to 1 year  | 2893          | 40.24               | 1466          | 16.98               | 13            | 7.08                | 14796         | 164.50              | 4599          | 19.38               |
| 1 year to 5 years   | 6373          | 88.66               | 1516          | 14.81               | 10            | 5.80                | 270           | 3.24                | 9515          | 28.32               |
| 5 years and above   | 0             | 0                   | 0             | 0                   | 0             | 0                   | 0             | 0                   | 0             | 0                   |

11 (क) तुलन-पत्र में यथा दर्शित गैर-संबद्ध व्यवसाय के निवेशों के मूल्य और उनका बाजार मूल्य निम्नलिखित तरीके से निकाले गए हैं :

| निवेश  | मूल्यांकन की पद्धति  |
|--|--|
| 1. ऋण प्रतिभूतियां   | क) सरकारी प्रतिभूतियों और विमोच्य अधिमानी शेयरों सहित सभी ऋण प्रतिभूतियों का मूल्यांकन, परिशोधन की शर्त के अधीन, ऐतिहासिक लागत पर किया गया।<br>ख) लेखा-बहियों में गैर-निष्पादन ऋणों के प्रति प्रावधान आई आर डीए के दिशानिर्देशों के अनुसार किए गए हैं। |
| 2. सक्रिय रूप से व्यापार किए गए इक्विटी शेयर                       | इनका मूल्यांकन, नेशनल स्टॉक एक्सचेंज (एन एस ई) जहां वे सूचीबद्ध हैं, में अंतिम उद्भूत क्लोजिंग मूल्य पर किया गया था। यदि आलेख एन.एस.ई. में सूचीबद्ध नहीं हैं तो बी.एस.ई. के क्लोजिंग मूल्य पर किया गया।  |
| 3. असूचीबद्ध और सक्रिय रूप से व्यापार किए गए इक्विटी शेयर के अलावा | इन्हें, ऐतिहासिक लागत में से इन निवेशों के तनुकरण के लिए प्रावधान घटाकर आए मूल्य पर मापा जाएगा।  |
| 4. म्युचुअल फंड और उद्यम पूंजी निवेश                               | म्युचुअल फंड में किए गए निवेशों का मूल्यांकन, संबंधित निधियों द्वारा घोषित अंतिम उद्भूत एनएवी के आधार पर किया गया है। उद्यम पूंजी निवेशों का मूल्यांकन, पुस्तक में से तनुकरण के लिए प्रावधान घटाकर, पर किया गया है।                                    |
| 5. ऋण  | इनका मूल्यांकन गैर-निष्पादन के प्रति ऐतिहासिक लागत में से प्रावधानों को घटाकर किया गया है।   |

हमारे अधिकांश निवेश, सरकारी प्रतिभूतियों और अन्य अनुमोदित प्रतिभूतियों में हैं। हमारे निवेशों के भिन्न-भिन्न पोर्टफोलियो निम्नलिखित हैं :

**गैर-संबद्ध व्यवसाय :**

(करोड़ रुपए में)

| क्रम. सं. | श्रेणी   | निवेश             | कुल का प्रतिशत |
|-----------|--|-------------------|----------------|
| 1         | सरकारी और अन्य अनुमोदित प्रतिभूतियां                   | 1034327.56        | 58.36%         |
| 2         | डिबेंचर/बांड   | 253702.35         | 14.31%         |
| 3         | कारपोरेट/सरकार/सरकारी निकाय को ऋण                      | 40442.36          | 2.28%          |
| 4         | इक्विटियां/अधिमानी शेयर/म्युचुअल फंड                   | 384089.50         | 21.67%         |
| 5         | कॉल/सावधि जमा/कोषागार बिल/वाणिज्यिक कागज-पत्र एवं अन्य | 50268.22          | 2.84%          |
| 6         | निवेश संपत्तियां                                       | 9582.59           | 0.54%          |
|           | <b>जोड़</b>  | <b>1772412.58</b> | <b>100.00%</b> |

**सीआरएसी व्यवसाय**

(करोड़ रुपए में)

| क्रम. सं. | श्रेणी   | निवेश         | कुल का प्रतिशत |
|-----------|--|---------------|----------------|
| 1         | सरकारी और अन्य अनुमोदित प्रतिभूतियां                   | 67.44         | 33.14%         |
| 2         | डिबेंचर/बांड   | 135.26        | 66.48%         |
| 3         | कारपोरेट/सरकार/सरकारी निकाय को ऋण                      | —             | —              |
| 4         | इक्विटियां/अधिमानी शेयर/म्युचुअल फंड                   | 0.14          | 0.07%          |
| 5         | कॉल/सावधि जमा/कोषागार बिल/वाणिज्यिक कागज-पत्र एवं अन्य | 0.64          | 0.31%          |
| 6         | निवेश संपत्तियां                                       | —             | —              |
|           | <b>जोड़</b>  | <b>203.48</b> | <b>100.00%</b> |

(ख) तुलन-पत्र में यथा दर्शित संबद्ध व्यवसाय के निवेशों के मूल्य और उनके बाजार मूल्य निम्नलिखित तरीके से निकाले गए हैं :

| निवेश              | मूल्यांकन की पद्धति  |
|--------------------|--|
| 1. ऋण प्रतिभूतियां | यूनिट निधियों की केंद्रीय सरकार की प्रतिभूतियों, राज्य सरकार की प्रतिभूतियों, अन्य अनुमोदित प्रतिभूतियों, डिबेंचरों और बांडों के मूल्यांकन, एफआईएमएडीए द्वारा घोषित पिछली उपलब्ध बाजार दरों पर किए गए थे और केंद्रीय सरकार की प्रतिभूतियों, राज्य सरकार की प्रतिभूतियों, अन्य अनुमोदित प्रतिभूतियों, गैर-यूनिट निधियों के डिबेंचरों और बॉन्डों का मूल्यांकन परिशोधन लागत पर किया गया था। आई.आर.डी.ए. के उपबंधों के अनुसार गैर-निष्पादन कर्जों के प्रति लेखा-बहियों में प्रावधान किया गया है। |
| 2. इक्विटी शेयर    | इनका मूल्यांकन, नेशनल स्टॉक एक्सचेंज (एनएसई) जहां वे सूचीबद्ध हैं, के अंतिम उद्भूत क्लोजिंग मूल्यों पर किया गया है। अगर स्क्रिप्ट एनएसई में सूचीबद्ध नहीं हैं तो बीएसई के अंतिम मूल्य को लिया गया है।  |
| 3. सावधि जमा       | इनका मूल्यांकन लागत पर किया गया था।  |
| 4. म्युचुअल फंड    | इनका मूल्यांकन, म्युचुअल फंड द्वारा अंतिम उद्भूत एनएवी पर किया गया था।   |

**संबद्ध व्यवसाय :**

(करोड़ रुपए में)

| क्रम. सं. | श्रेणी                         | निवेश            | कुल का प्रतिशत |
|-----------|--------------------------------|------------------|----------------|
| 1         | केंद्रीय सरकार की प्रतिभूतियां | 27052.53         | 25.06%         |
| 2         | अनुमोदित बाजार प्रतिभूतियां    | 713.74           | 0.66%          |
| 3         | डिबेंचर                        | 5860.71          | 5.43%          |
| 4         | बांड                           | 5377.89          | 4.98%          |
| 5         | इक्विटियां                     | 61233.54         | 56.72%         |
| 6         | सावधि जमा                      | 6931.72          | 6.42%          |
| 7         | म्युचुअल फंड                   | 794.99           | 0.74%          |
| 8         | अन्य प्रतिभूतियां              | 0.13             | 0%             |
|           | <b>जोड़</b>                    | <b>107965.25</b> | <b>100.00%</b> |

- 11 (A) The values of Investments of Non Linked Business, as shown in the Balance Sheet and the market value thereof, have been arrived at as follows:

| INVESTMENT   | METHOD OF VALUATION  |
|--|--|
| 1. Debt Securities                                       | a) All debt securities, including Govt. Securities and Redeemable Preference shares were valued at historical cost subject to amortization<br>b) Provision, as per IRDA guidelines, has been made in the books of accounts towards non-performing debts. |
| 2. Actively traded Equity shares                         | These were valued at last quoted closing prices at the NSE, where they are listed. In case the scripts not listed on the NSE, the closing prices on the BSE have been taken  |
| 3. Unlisted and other than actively traded equity shares | These were measured at historical cost less provision for diminution in value of such investments.   |
| 4. Mutual Fund & Venture Capital Investments             | Investments in Mutual Funds are valued at last quoted NAV declared by the respective funds.<br>Venture Capital Investments are valued at book value less provision for diminution.   |
| 5. Loans   | Valued at historical cost less provision towards non-performing loans.   |

Bulk of our investments is in Government Securities and other approved securities. The rest are spread over various other categories. The different portfolios of our investments are as follows:

**Non Linked Business:**

(₹ in crore)

| Sr. No. | Category  | Investment        | % to total     |
|---------|---|-------------------|----------------|
| 1       | Government and other approved Securities                      | 1034327.56        | 58.36%         |
| 2       | Debentures/Bonds  | 253702.35         | 14.31%         |
| 3       | Loans to Corporate/Government/Government Bodies               | 40442.36          | 2.28%          |
| 4       | Equities/Preference Shares/Mutual Funds                       | 384089.50         | 21.67%         |
| 5       | Call/Fixed deposits/Treasury Bills/Commercial Papers & others | 50268.22          | 2.84%          |
| 6       | Investment Properties   | 9582.59           | 0.54%          |
|         | <b>Total</b>  | <b>1772412.58</b> | <b>100.00%</b> |

**CRAC Business :**

(₹ in crore)

| Sr. No. | Category  | Investment    | % to total     |
|---------|---|---------------|----------------|
| 1       | Government and other approved Securities                      | 67.44         | 33.14%         |
| 2       | Debentures/Bonds  | 135.26        | 66.48%         |
| 3       | Loans to Corporate/Government/Government Bodies               | -             | -              |
| 4       | Equities/Preference Shares/Mutual Funds                       | 0.14          | 0.07%          |
| 5       | Call/Fixed deposits/Treasury Bills/Commercial Papers & others | 0.64          | 0.31%          |
| 6       | Investment Properties   | -             | -              |
|         | <b>Total</b>  | <b>203.48</b> | <b>100.00%</b> |

- (B) The values of Investments of Linked Business, as shown in the Balance Sheet and the market value thereof, have been arrived at as follows:

| INVESTMENT         | METHOD OF VALUATION   |
|--------------------|---|
| 1. Debt Securities | Central Government securities, State Government securities, Other Approved Securities, Debentures & Bonds of unit funds were valued at last available market rates declared by FIMMDA and Central Government Securities, State Government Securities, Other Approved securities, Debentures & Bonds of non unit funds were valued at amortized cost. Provision, as per IRDA guidelines, has been made in the books of accounts towards non-performing debts wherever necessary. |
| 2. Equity shares   | These were valued at last quoted closing prices at the NSE, where they are listed. In case the scripts not listed on the NSE, the closing prices on the BSE have been taken.  |
| 3. Fixed Deposit   | These were valued at cost.  |
| 4. Mutual Fund     | Investments in Mutual Funds are valued at last quoted NAV declared by the respective mutual fund.   |

**Linked Business:**

(₹ in crore)

| Sr. No. | Category                   | Investment       | % to total     |
|---------|----------------------------|------------------|----------------|
| 1       | Central Govt. Securities   | 27052.53         | 25.06%         |
| 2       | Approved Market Securities | 713.74           | 0.66%          |
| 3       | Debentures                 | 5860.71          | 5.43%          |
| 4       | Bonds                      | 5377.89          | 4.98%          |
| 5       | Equities                   | 61233.54         | 56.72%         |
| 6       | Fixed Deposits             | 6931.72          | 6.42%          |
| 7       | Mutual Funds               | 794.99           | 0.74%          |
| 8       | Other Securities           | 0.13             | 0%             |
|         | <b>Total</b>               | <b>107965.25</b> | <b>100.00%</b> |

12. वर्ष 2014-15 दौरान निवेशों का कार्य-निष्पादन संतोषजनक था। गैर-संबद्ध व्यवसाय के संबंध में निगम ने ब्याज के रूप में 114389.72 करोड़ रुपए और लाभांश के रूप में 6314.13 करोड़ रुपए अर्जित किए जो इस वर्ष के लिए 8.39 प्रतिशत की प्राप्ति है। अन्य 18949.44 करोड़ रुपए, इक्विटियों, सरकारी प्रतिभूतियों और अन्य प्रतिभूतियों (ऋण शोधन सहित) की बिक्री से प्राप्त निवल लाभ के रूप में प्राप्त किए गए। पू.मो.नि.वा. व्यवसाय में निगम ने 8.67 के प्रतिफल से रु. 16.50 करोड़ की शुद्ध आय अर्जित की। संबद्ध व्यवसाय के संबंध में निगम ने, इक्विटियों और सरकारी प्रतिभूतियों की बिक्री से लाभ के रूप में इस वर्ष के लिए ब्याज के रूप में 4195.77 करोड़ रुपए, लाभांश के रूप में 983.02 करोड़ और 7233.94 करोड़ रुपए निवेशों की बिक्री व विमोचन से लाभ के रूप में प्राप्त किए।
13. 31-03-2015 को यथास्थिति संबद्ध व्यवसाय के निवल परिसंपत्ति मूल्य निम्नलिखित हैं :

| फंड       | बीमा प्लस |
|-----------|-----------|
| सिक्वोर्ड | 48.3797   |
| बैलेंस    | 58.0158   |
| रिस्क     | 83.8623   |

| फंड    | फ्यूचर प्लस | ग्रेच्युटी प्लस |
|--------|-------------|-----------------|
| बॉण्ड  | 19.7211     | 20.8518         |
| प्रोथ  | 34.3914     | 22.4662         |
| इन्कम  | 22.9824     | 20.3921         |
| बैलेंस | 23.6321     | 21.8224         |

| फंड       | जीवन प्लस | मनी प्लस | मार्केट प्लस | फोर्चुन प्लस | प्रोफिट प्लस | मनी प्लस। | मार्केट प्लस। | चाइल्ड फोर्चुन प्लस | जीवन साथी प्लस | एंडोवमेंट प्लस |
|-----------|-----------|----------|--------------|--------------|--------------|-----------|---------------|---------------------|----------------|----------------|
| बॉण्ड     | 20.3758   | 19.7186  | 21.3127      | 18.3733      | 19.3864      | 18.7015   | 17.5103       | 16.2445             | 15.4943        | 14.7882        |
| प्रोथ     | 33.2896   | 16.3431  | 19.3122      | 16.0189      | 14.7779      | 21.6551   | 18.1590       | 25.8815             | 15.7035        | 15.8682        |
| सिक्वोर्ड | 20.6899   | 19.7945  | 22.3728      | 19.0761      | 21.5842      | 22.2007   | 15.0136       | 22.4418             | 16.0148        | 13.9210        |
| बैलेंस    | 21.1448   | 20.7314  | 23.4323      | 15.2575      | 23.7828      | 20.9856   | 15.6477       | 20.9112             | 14.6222        | 14.3268        |

| फंड                   | एनएवी   |
|-----------------------|---------|
| हैल्थ प्लस            | 17.1727 |
| हैल्थ प्रोटेक्शन प्लस | 16.6488 |
| वैल्थ प्लस            | 12.8284 |
| समृद्धि प्लस          | 15.3683 |

| फंड     | पेन्शन प्लस | फ्लैक्सी प्लस |
|---------|-------------|---------------|
| डेब्ट   | 14.8517     | 12.2176       |
| मिक्स्ड | 14.1842     | 12.5359       |

14. 31 मार्च, 2015 को यथास्थिति गैर-निष्पादन परिसंपत्तियां, 370625.89 करोड़ रुपए के कुल ऋण में से 12213.37 करोड़ रुपए की हैं। अवमानक परिसंपत्ति 4852.58 करोड़ रुपए की है जबकि संदिग्ध परिसंपत्ति 6045.45 करोड़ रुपए की है और हानि परिसंपत्तियां 1315.33 करोड़ रुपए की हैं। आईआरडीए के दिशानिर्देशों के अनुसार गैर-निष्पादन परिसंपत्तियों के प्रति लेखा बहियों में 6463.33 करोड़ रुपए की धनराशि का प्रावधान किया गया है।

सकल गैर-निष्पादन परिसंपत्तियों का प्रतिशत 3.30 प्रतिशत है जबकि शुद्ध एनपीए 1.58 प्रतिशत है।

(करोड़ रुपए में)

|                       | परिसंपत्ति       | प्रावधान       |
|-----------------------|------------------|----------------|
| अवमानक                | 4852.58          | 486.30         |
| संदिग्ध परिसंपत्तियां | 6045.45          | 4661.70        |
| हानि परिसंपत्तियां    | 1315.33          | 1315.33        |
| <b>जोड़</b>           | <b>12213.37</b>  | <b>6463.33</b> |
| मानक                  | 358412.52        | 1409.98        |
| <b>सकल जोड़</b>       | <b>370625.89</b> | <b>7873.31</b> |

|                | निवेश     | एनपीए    |
|----------------|-----------|----------|
|                | क         | ख        |
| सकल            | 370625.89 | 12213.37 |
| एनपीए प्रावधान | 6463.33   | 6463.33  |
| शुद्ध स्थिति   | 364162.56 | 5750.04  |

| एनपीए और निवेश का अनुपात |         |
|--------------------------|---------|
|                          | ख/क*100 |
| सकल एनपीए                | 3.30    |
| शुद्ध एनपीए              | 1.58    |



12. The performance of the Investments was satisfactory, during 2014-2015. In respect of Non-Linked business, Corporation earned ₹ 114389.72 crores as interest and ₹ 6314.13 crores as dividend, returning a yield of 8.39% for the year. Another ₹ 18949.44 crores was realized as Net profit from the sale of Equities, Government securities and Other securities (including amortization). In CRAC business the Corporation earned a net income of Rs.16.50 Cr, returning a yield of 8.67%. In respect of Linked business, Corporation has earned ₹ 4195.77 crores as interest and ₹ 983.02 crores as dividend for the year. ₹ 7233.94 crores was realized as profit from sale & redemption of investments.

13. The Net Asset Values of Linked Business as on 31.3.2015:

| Fund     | Bima Plus |
|----------|-----------|
| Secured  | 48.3797   |
| Balanced | 58.0158   |
| Risk     | 83.8623   |

| Fund     | Future Plus | Gratuity Plus |
|----------|-------------|---------------|
| Bond     | 19.7211     | 20.8518       |
| Growth   | 34.3914     | 22.4662       |
| Income   | 22.9824     | 20.3921       |
| Balanced | 23.6321     | 21.8224       |

| Fund     | Jeevan Plus | Money Plus | Market Plus | Fortune Plus | Profit Plus | Money Plus I | Market Plus I | Child Fortune Plus | Jeevan Sathi Plus | Endowment Plus |
|----------|-------------|------------|-------------|--------------|-------------|--------------|---------------|--------------------|-------------------|----------------|
| Bond     | 20.3758     | 19.7186    | 21.3127     | 18.3733      | 19.3864     | 18.7015      | 17.5103       | 16.2445            | 15.4943           | 14.7882        |
| Growth   | 33.2896     | 16.3431    | 19.3122     | 16.0189      | 14.7779     | 21.6551      | 18.1590       | 25.8815            | 15.7035           | 15.8682        |
| Secured  | 20.6899     | 19.7945    | 22.3728     | 19.0761      | 21.5842     | 22.2007      | 15.0136       | 22.4418            | 16.0148           | 13.9210        |
| Balanced | 21.1448     | 20.7314    | 23.4323     | 15.2575      | 23.7828     | 20.9856      | 15.6477       | 20.9112            | 14.6222           | 14.3268        |

| Fund                   | NAV     |
|------------------------|---------|
| Health Plus            | 17.1727 |
| Health Protection Plus | 16.6488 |
| Wealth Plus            | 12.8284 |
| Samridhi Plus          | 15.3683 |

| Fund  | Pension Plus | Flexi Plus |
|-------|--------------|------------|
| Debt  | 14.8517      | 12.2176    |
| Mixed | 14.1842      | 12.5359    |

14. The non-performing assets as at 31<sup>st</sup> March, 2015 are ₹ 12213.37 crores out of a total debt of ₹ 370625.89 crores. The sub-standard asset is ₹ 4852.58 crores whereas the doubtful asset is ₹ 6045.45 crores and loss assets are ₹ 1315.33 crores. An amount of ₹ 6463.33 crores is provided as per IRDA guidelines in the books of accounts towards non-performing assets.

The percentage of gross non-performing assets is 3.30% while the net NPA is 1.58%

(₹ in crores)

|                    | Asset            | Provision      |
|--------------------|------------------|----------------|
| Sub Standard       | 4852.58          | 486.30         |
| Doubtful Assets    | 6045.45          | 4661.70        |
| Loss assets        | 1315.33          | 1315.33        |
| <b>Total</b>       | <b>12213.37</b>  | <b>6463.33</b> |
| Standard           | 358412.52        | 1409.98        |
| <b>Grand Total</b> | <b>370625.89</b> | <b>7873.31</b> |

|               | Investment | NPA      |
|---------------|------------|----------|
|               | A          | B        |
| Gross         | 370625.89  | 12213.37 |
| NPA Provision | 6463.33    | 6463.33  |
| Net position  | 364162.56  | 5750.04  |

| Ratio of NPA to Investment |         |
|----------------------------|---------|
|                            | B/A*100 |
| Gross NPA                  | 3.30    |
| Net NPA                    | 1.58    |

15. प्रबंधन ने, रियल एस्टेट, ऋणों अन्य अचल परिसम्पत्तियों आदि के संबंध में निवेशों के कार्य-निष्पादन और परिसंपत्ति की गुणवत्ता की समीक्षा की है और निवेशों/परिसंपत्तियों के मूल्य में क्षति/तनुकरण के लिए पर्याप्त प्रावधान, जहां कहीं आवश्यक हो, कर दिया गया है।
16. 2048 शाखाओं में से 1579 शाखाएं, जो 77.10 प्रतिशत को दर्शाती हैं, अब बैंक संराधन में बाह्य मदों से पूरी तरह मुक्त हैं। संराधन में बाह्य मदों का निपटान करने के लिए बाकी कार्यालयों द्वारा जोरदार प्रयास किए जा रहे हैं।
17. 31 मार्च, 2015 को यथास्थिति, अभिरक्षकों के साथ हमारे होल्डिंग्स के संराधन की स्थिति निरंतर है और अद्यतन स्थिति नीचे दी गई है :

|                  | अंतर (*)             |                         |
|------------------|----------------------|-------------------------|
|                  | धनराशि करोड़ रु. में | श्रेणी निवेश का प्रतिशत |
| इक्विटी शेयर     | 0.17                 | -                       |
| डिबेंचर और बॉण्ड | 15.14                | 0.01%                   |

\* उपरोक्त धनराशि, बीआईएफआर/डीआरटी/सीडीआर के पास लंबित मामलों के लिए/ऋण मोचन के लिए परिसमापक/कंपनी को अभ्यर्पित डिबेंचरों और कानूनी मूकदमों के अंतगर्त इक्विटी से संबंधित है। अंतर का संराधन केवल तभी किया जा सकता है, जब कंपनी/परिसमापक से बिक्री की धनराशि प्राप्त हो जाए/बीआईएफआर/डीआर टी/सीडीआर से निर्णय प्राप्त हो जाए। कुल अंतर महत्वपूर्ण नहीं है। निवेशों का समाधान दैनिक आधार पर किया जाता है।

18. कुछ ऋणों, अग्रिमों, एजेंटों के शेषों, विविध लेनदारों के संबंध में कुछ मामलों में शेषों की पुष्टि प्राप्त नहीं हुई है। प्रबंधन की राय है कि पुष्टि के प्राप्त न होने और उसके परिणामी संराधन का, लेखाओं पर पड़ने वाले प्रभाव के महत्वपूर्ण होने की संभावना नहीं है।
19. उन पार्टियों और लेनदेनों के अलावा, जो अनुसूची 15-ग (अतिरिक्त विगोपन) की टिप्पणी (8) के अंतर्गत सूचीबद्ध हैं, ऐसी कोई अन्य पार्टियां और लेनदेन नहीं हैं जिनका विगोपन संबंधित पार्टी लेनदेनों के अंतर्गत किया जाना आवश्यक है।
20. जी.बी.नि. पेंशन निधि लि. एव जी.बी.नि. कार्ड सर्विसेज लि. के पक्ष में क्रमशः रु. 297.17 लाख और रु. 570.17 लाख की जो राशियां प्रशासनिक प्रयोज्य से व्यय की गयी है वह शेरधारक निधियों से पूरी की गयी है।

| 21. आकस्मिक देयताएं  | चालू वर्ष    | पिछला वर्ष  |
|--|--------------|-------------|
| क. अंशतः प्रदत्त निवेश   | ₹ 20 लाख     | ₹ 20 लाख    |
| ख. बकाया अंडरराइटिंग प्रतिबद्धताएं                             | शून्य        | शून्य       |
| ग. ऋणों के रूप में न माने गए निगम के विरुद्ध दावे              | ₹ 4216 लाख   | ₹ 3409 लाख  |
| घ. निगम द्वारा और उसकी ओर से दी गई गारंटियां                   | शून्य        | शून्य       |
| ङ. सांविधिक मांगे/विवादित देयताएं जिनका प्रावधान नहीं किया गया | ₹ 769273 लाख | ₹ 34094 लाख |
| च. प्रावधान न किए गए की सीमा तक पुनःबीमा दायित्व               | शून्य        | शून्य       |
| छ. अन्य  | ₹ 18583 लाख  | ₹ 16338 लाख |

22. व्यक्तियों, फर्मों, कंपनियों और संगठनों को भुगतान का विवरण जिनमें निगम के निदेशक रूचि रखते हैं :

| क्रम. सं. | निदेशक का नाम | संस्था जिनमें उनका हित है | हित का प्रकार | वित्त वर्ष के दौरान किया गया भुगतान (रुपये लाखों में) |
|-----------|---------------|---------------------------|---------------|---|
|           |               | -कुछ नहीं-                |               |   |

23. प्रबंधन एतद्वारा एक जिम्मेदारी अभिकथन प्रस्तुत करता है जिसमें दर्शाया गया है कि :

- क. वित्तीय विवरण तैयार करने में, लागू होने वाले मानकों, सिद्धांतों और नीतियों का पालन, महत्वपूर्ण विपथन, यदि कोई हो, से संबंधित उचित स्पष्टीकरणों के साथ यथा संभव सीमा तक किया गया है।
- ख. प्रबंधन ने लेखांकन नीतियां अपनाई हैं और उन्हें निरंतर रूप से लागू किया है तथा ऐसे निर्णय और आंकलन किए हैं जो तर्कसंगत और विवेकपूर्ण हैं ताकि वित्तीय वर्ष के अंत में निगम को कारोबार की और उस वर्ष के लिए निगम के प्रचालन लाभ या हानि की सही और उचित तस्वीर प्रस्तुत की जा सके।
- ग. प्रबंधन ने निगम की परिसंपत्तियों की रक्षा करने के लिए और धोखाधड़ी तथा अन्य विनियमितताओं को रोकने तथा उनका पता लगाने के लिए बीमा अधिनियम, 1938 (1938 का 4)/कंपनी अधिनियम 2013 के लागू होने वाले उपबंधों के अनुसार पर्याप्त लेखांकन रिकार्ड रखने के लिए उचित और पर्याप्त सावधानी बरती है।
- घ. प्रबंधन ने यह वित्तीय विवरण एक "ऑनगोइंग कंसर्न" आधार पर तैयार किए हैं।
- ङ. निगम किसी ट्रस्ट के ट्रस्टी के रूप में कार्य नहीं करता।
- च. प्रबंधन ने यह सुनिश्चित किया है कि संगठन के आकार और व्यवसाय के स्वरूप के अनुरूप आंतरिक लेखा प्रणाली मौजूद है। पॉलिसी ऋण, दावा संवितरणों अचल परिसंपत्तियां, संपदा प्रबंधन और युलिप प्रबंधन जैसे कुछ क्षेत्रों में आंतरिक लेखा प्रणाली को अधिक सुदृढ़ बनाया जा रहा है।

24. ऐसे व्यक्तियों, फर्मों, कंपनियों और संगठनों को कोई भुगतान नहीं किए गए हैं जिनमें निगम के निदेशक रूचि रखते हैं।

|                                   |                                  |
|-----------------------------------|----------------------------------|
| अध्यक्ष                           | प्रबंध निदेशक                    |
| कार्यकारी निदेशक (वित्त एवं लेखा) | कार्यकारी निदेशक (निवेश/प्रचालन) |

नियुक्त किया गया बीमांकिक

15. The Management has reviewed the asset quality and performance of investments in respect of real estate, loans, investments, other fixed assets, etc. and adequate provision for impairment/diminution in value of investments/assets have been provided for wherever necessary.
16. Out of 2048 Branches, 1579 branches representing 77.10% are now totally free of extraneous items in bank reconciliation. Vigorous efforts are being made by the remaining offices to clear the extraneous items in the reconciliation.
17. The position of reconciliation of our holdings as at 31<sup>st</sup> March 2015 with that of the custodians is on and the latest position is given below:

|                    | Difference (*) |                          |
|--------------------|----------------|--------------------------|
|                    | Amt. in crores | % to category investment |
| Equity Shares      | 0.17           | —                        |
| Debentures & Bonds | 15.14          | 0.01%                    |

\* The above amount pertains to debentures surrendered to the Company/ Official Liquidator for redemption/ for pending cases with BIFR/DRT/CDR and equity under legal cases. This difference can be reconciled only when the proceeds are received from the Company/ Liquidator/ decision received from BIFR/ DRT/CDR.

The total difference is not material. Reconciliation of investments is done on daily basis.

18. Confirmation of balances in some cases in respect of certain loans, advances, agents balances; sundry creditors have not been received. The Management is of the opinion that the impact on the Accounts on non receipt of confirmation and the resultant reconciliation thereof is not expected to be material.
19. Other than those parties and transactions which are listed under Note (8) of Schedule 15C (Additional Disclosures), there are no other related parties and transactions which are required to be disclosed under Related Party Transactions.
20. Amounts spent for Administrative purposes on behalf of LIC Pension Fund Ltd and LIC Card Services Ltd of ₹297.17 lacs and ₹ 570.17 lacs respectively have been met from the Shareholders funds.

21. **Contingent liabilities**

|   | Current Year  | Previous Year |
|---|---------------|---------------|
| a. Partly paid-up investments                                 | ₹ 20 lacs     | ₹ 20 lacs     |
| b. Underwriting commitments outstanding                       | Nil           | Nil           |
| c. Claims against the Corporation not acknowledged as Debts   | ₹ 4216 lacs   | ₹ 3409 lacs   |
| d. Guarantees given by or on behalf of the Corporation        | Nil           | Nil           |
| e. Statutory demands/liabilities in dispute, not provided for | ₹ 769273 lacs | ₹ 34094 lacs  |
| f. Reinsurance obligations to the extent not provided for     | Nil           | Nil           |
| g. Others   | ₹ 18583 lacs  | ₹ 16338 lacs  |

22. Details of payments to individuals, firms, companies and organizations in which directors are interested.

| Sl. No. | Name of the Director | Entity in which he is interested | Interested as | Amt. of payment during the financial year (Rs. In lakhs) |
|---------|----------------------|----------------------------------|---------------|--|
|         |                      | -Nil-                            |               |  |

23. The Management hereby gives a responsibility statement indicating that:

- In the preparation of financial statements, the applicable accounting standards, principles and policies have been followed to the extent possible along with proper explanations relating to material departures, if any;
- The management has adopted accounting policies and applied them consistently and made judgments and estimates that are reasonable and prudent so as to give a true & fair view of the state of affairs of the Corporation at the end of the Financial Year and of the operating profit or loss of the Corporation for the year;
- The management has taken proper and sufficient care for the maintenance of adequate accounting records in accordance with the applicable provisions of the Insurance Act 1938 (4 of 1938)/Companies Act, 2013, for safeguarding the assets of the Corporation and for preventing and detecting fraud and other irregularities.
- The Management has prepared the financial statements on a going concern basis.
- The Corporation does not act as a trustee of any trust.
- The Management has ensured that an Internal Audit System commensurate with the size of the organization and nature of business exists. In some areas like policy loan, claim disbursements, fixed assets, estate management and ULIP management the internal Audit system is being further strengthened.

24. No payments have been made to individuals, firms, companies and organizations in which Directors of the Corporation are interested.

CHAIRMAN

MANAGING DIRECTOR

EXECUTIVE DIRECTOR (F&A)

EXECUTIVE DIRECTOR (INVESTMENT/ OPERATIONS)

APPOINTED ACTUARY



# **ACCOLADES RECEIVED DURING 2014-2015**



Indian Insurance Award 2014 for Claims Leader



Insurance Award for Under Served Market Penetration



Reader's Digest Award for Trusted Brand



Indian Insurance Award for Life Insurance Company of the Year



Economic Times Award for Best Brands



Outlook Money Award for Best Life Insurer



Selected Superbrand India 2014



Money Today FPCIL Award for Best Life Insurance Provider



Dainik Purvodaya North East Consumer Award 2014



Skoch Order-of-Merit Award for CSR Excellence





Indira Gandhi Award from President of India for OLI



NASEOH – Shri Vijay Merchant Memorial Award for Best Employer of the Disabled



Website of the Year India Award for Most Popular Website



Aashirwad Rajbhasha Award for Excellent Work Done in Hindi Language



West Bengal State Award for "Outstanding Employer"



54th ABCI Award for Wall Paper



54th ABCI Award for Photofeature in Yogakshema Magazine



54th ABCI Award for Magazine-Design (Yogakshema)



BFSI Vision CSR Award Community Development



BFSI Vision CSR Award Healthcare & Combating Diseases





**BFSI Leadership Award for LICGJF**



**IPSE Award for Insurance PSE of the Year**



**Greentech CSR Award – Gold**



**Lokmat BFSI Award for Underwriting Initiative of the Year**



**Lokmat BFSI Award for Best Life Insurance Company**



**Lokmat Corporate Excellence Award**



**ABP News Brand Excellence Award**



**Lokmat BFSI Award for Highest Claims Settlement**



**Hindustan Times Award  
Mumbai Hot 50**



**ABP News Global CSR Award for Best Overall CSR Practices**



Child Most Popular Award for Most Popular Insurance Plan



Pitch Top 50 Brands Award for Excellence in Marketing



ABP News BFSI Award



My FM Stars of the Industry Award Brand Leadership



My FM Stars of the Industry Award for Excellence in Life Insurance



Global Brand Excellence Award for Best In-House Magazine



Global Brand Excellence Award for Best use of Social Media in Marketing



Global Brand Excellence Award for Brand Excellence in BFSI Sector



Asia Banking, Financial Services & Insurance Excellence Award

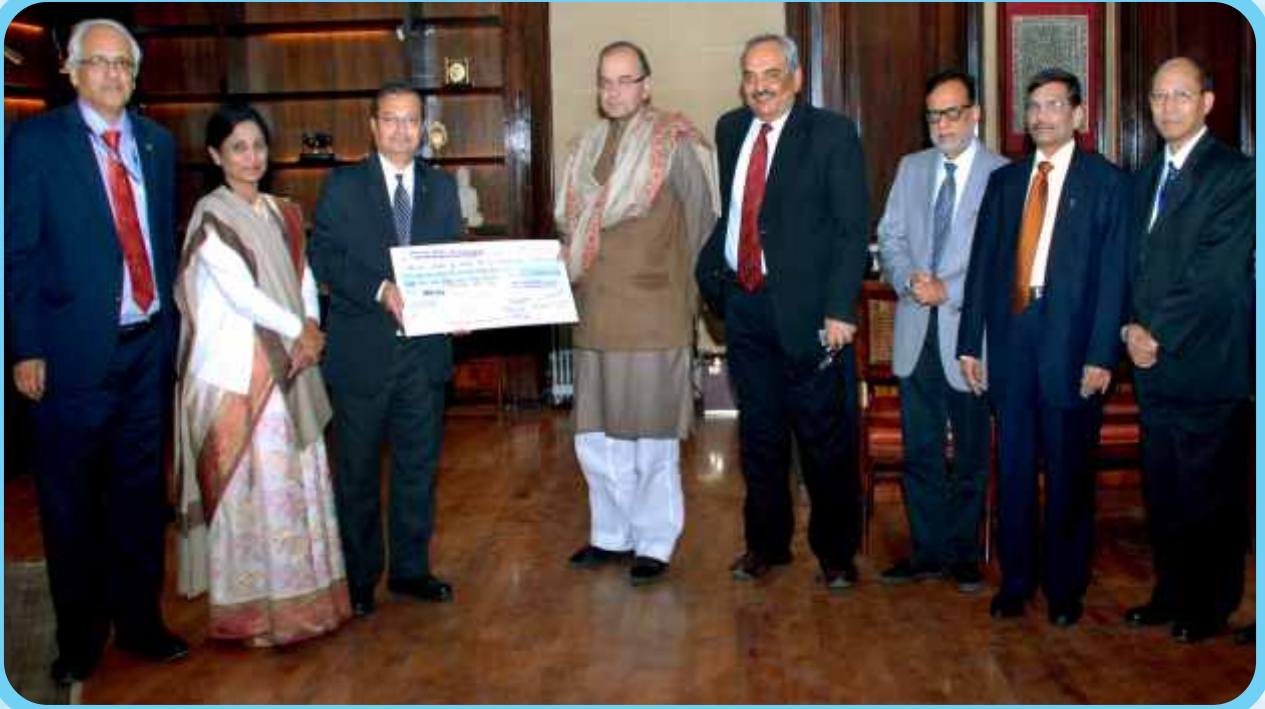


Global Brand Excellence Award for Best Life Insurance Company



# मूल्यांकन अधिशेष में सरकार के हिस्से को सौंपते हुए अध्यक्ष

## Chairman handing over Government's share of Valuation Surplus



श्री एस. के. रॉय, अध्यक्ष, माननीय केन्द्रीय वित्त मंत्री श्री. अरुण जेटली को  
₹ 1634.89 करोड़ के मूल्यांकन अधिशेष का चेक  
श्री राजीव महर्षि, वित्त सचिव एवं सचिव (डी ई ए), आर्थिक कार्य विभाग, डॉ. हसमुख अढ़िया, सचिव, वित्तीय सेवाएँ विभाग,  
श्री एस. बी. मायनाक, प्रबन्ध निदेशक, श्री वी. के. शर्मा, प्रबन्ध निदेशक,  
श्रीमती ऊषा सांगवान, प्रबन्ध निदेशक एवं  
श्री टी. टी. कबुई, क्षेत्रीय प्रबंधक, उत्तर क्षेत्र  
की उपस्थिति में प्रदान करते हुए ।

**Shri S. K. Roy**, Chairman presenting valuation surplus cheque of ₹ 1634.89 crore to  
**Shri Arun Jaitley**, Hon'ble Finance Minister in presence of  
**Shri Rajiv Mehrishi**, Finance Secretary & Secretary, Deptt. of Economic Affairs, along with  
**Dr. Hasmukh Adhia**, Secretary, Deptt. of Financial Services, Ministry of Finance,  
**Shri S. B. Mainak**, MD, **Shri V. K. Sharma**, MD,  
**Smt. Usha Sangwan**, MD and  
**Shri T. T. Kabui**, Zonal Manager, Northern Zone



भारतीय जीवन बीमा निगम  
LIFE INSURANCE CORPORATION OF INDIA

भारतीय जीवन बीमा निगम, केन्द्रीय कार्यालय, 'योगक्षेम' जी. बी. मार्ग, मुंबई - 400 021. की ओर से सुश्री किरण सहदेव,  
कार्यकारी निदेशक (बोर्ड सचिवालय/जी.जे.एफ.) द्वारा प्रकाशित और मुद्रक न्यू थैकर्स फाईन आर्ट प्रेस प्रा. लि.,  
एवरग्रीन इंडस्ट्रियल इस्टेट, शक्ति मिल्स लेन, डॉ. ई. मोजेस रोड,

महालक्ष्मी, मुंबई - 400 011. दूरभाष : 022-2492 3661 / 62 द्वारा मुद्रित

Published by Ms. Kiran Sahdev, Executive Director (Board Sectt/GJF) on behalf of LIC of India, Central Office,  
'Yogakshema', Jeevan Bima Marg, Mumbai-400 021, and Printed by New Thacker's Fine Art Press Pvt. Ltd.  
Evergreen Industrial Estate, Shakti Mills Lane, Dr. E. Moses Road, Mahalaxmi, Mumbai - 400 011. Tel. : 022-2492 3661 / 62