

60 वीं वार्षिक रिपोर्ट
th ANNUAL REPORT
2016-2017



निगम के वर्तमान सदस्य
CURRENT MEMBERS OF THE CORPORATION



श्री वी. के. शर्मा, अध्यक्ष
Shri V. K. Sharma



श्री सुभाष चन्द्र गर्ग
Shri Subash Chandra Garg



श्री गिरीश चन्द्र मुर्मू
Shri Girish Chandra Murmu



श्री अश्वनी कुमार
Shri Ashwani Kumar



श्रीमती एलिस जी वैद्यन
Smt. Alice G. Vaidyan



श्रीमती ऊषा सांगवान
Smt. Usha Sangwan



श्री हेमंत भार्गव
Shri Hemant Bhargava



श्री बी. वेणुगोपाल
Shri B. Venugopal



श्रीमती सुनीता शर्मा
Smt. Sunita Sharma



नागरिक घोषणा - पत्र

हमारा कल्पना दर्शन

अंतर्राष्ट्रीय स्तर की प्रतिस्पर्धी, विशाल वित्तीय समूह, जो विभिन्न समाजों के लिए महत्वपूर्ण हो एवं भारत का गौरव हो।

हमारा लक्ष्य

आकांक्षा के अनुरूप उत्पाद एवं सेवाओं के माध्यम से समुचित लाभ के साथ वित्तीय सुरक्षा प्रदान कर सभी के जीवन स्तर को निरापद रखना एवं उन्नत करना तथा आर्थिक विकास के लिए संसाधन सुनिश्चित करना।

हमारे मूल्य

अभिरक्षण एवं शिष्टाचार
अभिक्रम एवं नवीनता
सत्यनिष्ठा एवं पारदर्शिता
गुणवत्ता एवं लाभ
सहभागिता एवं संबंध
विश्वनियता एवं भरोसा

हमारी संस्कृति

दक्षता
अनुकूलता
सहयोग
प्रतिबद्धता
अनुशासन
अधिवृत्त करना
संवेदनशिलता
उत्कृष्टता

CITIZENS' CHARTER

OUR VISION

To transform ourselves into a transnationally competitive financial conglomerate of significance to societies and the Pride of India.

OUR MISSION

To ensure and enhance the quality of life of people through financial security by providing products and services of aspired attributes with competitive returns and by rendering resources for economic development.

OUR VALUES

Caring and courtesy
Initiatives and Innovation
Integrity and Transparency
Quality and Returns
Participation and Relationship
Trustworthiness and Reliability

OUR CULTURE

Agility
Adaptability
Collaboration
Commitment
Discipline
Empowerment
Sensitivity
Excellence

विषय सूची

	पृष्ठ
(1) आमुख	7
(2) निगम एवं समितियों के सदस्य, निगम के वरिष्ठ प्रशासक, मुख्य बीमांकक एवं क्षेत्रीय सलाहकार बोर्ड एवं बीमाधारक परिषद के सदस्य	7
(3) आर्थिक परिवेश और जीवन बीमा व्यवसाय पर समष्टि आर्थिक परिवेश का प्रभाव	7
(4) कार्य परिणाम :	10
I) नव व्यवसाय : व्यक्तिगत बीमा, सामान्य वार्षिकी, पेंशन, नॉन लिंक हेल्थ, यूनिट लिंक व्यवसाय, समूह बीमा व्यवसाय, सामाजिक सुरक्षा योजनाएं, प्रथम बीमा, ग्रामीण बीमा,	
II) विभिन्न क्षेत्रों में चालू व्यवसाय : व्यक्तिगत बीमा, सामान्य वार्षिकी, पेंशन, नॉन लिंक हेल्थ, यूनिट लिंक व्यवसाय, समूह बीमा व्यवसाय	
(5) पूंजी मोचन तथा निश्चित वार्षिकी व्यवसाय	11
(6) पॉलिसियों के सांविधिक विवरण	12
(7) संगठनजन्य ढांचा	12
(8) जीवन निधि, अधिशेष तथा प्रदत्त कर	12
(9) सामाजिक क्षेत्र : समूह बीमा योजनाएं एवं अन्य सामाजिक सुरक्षा, सामाजिक क्षेत्र में निवेश एवं स्वर्णजयंति फाउंडेशन	12
(10) विपणन गतिविधियां : विभिन्न चैनलों द्वारा किया गया नव व्यवसाय, उत्पाद विकास, बैंकेश्योरेन्स एवं वैकल्पिक चैनल्स, सूक्ष्म बीमा, स्वास्थ्य बीमा और प्रत्यक्ष विपणन	13
(11) अभिकर्ता : अभिकर्ताओं की संख्या, अभिकर्ता क्लब सदस्यता, वृत्तिक अभिकर्ताओं की योजना, मुख्य जीवन बीमा सलाहकार एवं प्राधिकृत अभिकर्ता	15
(12) विदेश प्रचालन : विदेशी शाखाएं, विदेशी संयुक्त उपकंपनियां एवं प्रतिनिधि कार्यालय	16
(13) ग्राहक संबंध प्रबन्धन : दावों का निपटारा, वैकल्पिक जरियों से प्रीमियम भुगतान, ग्राहकों की शिकायत का निबटारा	17
(14) निगमित संप्रेषण	20
(15) सूचना का अधिकार अधिनियम, 2005	21
(16) कार्मिक/कर्मचारी संबंध :	21
कर्मचारियों की संख्या, कर्मचारी संबंध, कर्मचारियों को आवासीय ऋण, महिलाओं का सशक्तिकरण, आरक्षण : राष्ट्रीय नीति कार्यान्वयन, अनुसूचित जाति/जनजातियों एवं अन्य पिछड़े वर्गों के लिए आरक्षण, शारीरिक रूप से विकलांगों के लिए आरक्षण, भूतपूर्व सैनिक कर्मचारियों के लिए आरक्षण , खेलकूद : इन-हाऊस खेलकूद, अंतर-निगम खेलकूद, बाहरी	
(17) मानव संसाधन विकास : संगठन विकास/प्रशिक्षण	24
(18) प्रबंध विकास केन्द्र	25
(19) राजभाषा कार्यान्वयन	26
(20) अभियांत्रिकी कार्यकलाप	26
(21) संपदा/सामरिक व्यवसाय इकाई - संपदा	26
(22) सूचना प्रौद्योगिकी	26
(23) आंतरिक अंकेक्षण	28

(24)	निरीक्षण	28
(25)	नव व्यवसाय एवं पुनर्बीमा	28
(26)	सतर्कता	29
(27)	नामित निदेशक	29
(28)	जोखिम प्रबन्धन	29
(29)	कार्पोरेट अभिशासन	29
(30)	बोर्ड की बैठकें	29
(31)	केन्द्रीय प्रबंधन समिति	30
(32)	क्षेत्रीय सलाहकार बोर्ड	30
(33)	पॉलिसी धारक परिषद	30
(34)	जीवन बीमा निगम अधिनियम के अंतर्गत निर्देश	30
(35)	लेखा परीक्षक	30
(36)	वित्तीय वर्ष 2017-2018 के लिए योजना	30
(37)	विविध गतिविधियां : एल.आई.सी.हाऊसिंग फाईनान्स लिमिटेड, एल.आई.सी.म्यूच्युअल फण्ड एसेट मैनेजमेंट कंपनी लि., एल.आई.सी.पेंशन फण्ड लिमिटेड, एलआईसी कार्ड सर्विसेस लिमिटेड	30
(38)	आभार प्रदर्शन	33
●	परिणामों का सारांश	35
●	सारणी	39
●	परिशिष्ट - I निगम, कार्यकारी समिति, निवेश समिति, भवन सलाहकार समिति, अंकेक्षण समिति, उपभोक्ता कारोबार समिति, क्षेत्रीय सलाहकार बोर्ड एवं बीमाधारी परिषद के सदस्यगण	52
●	परिशिष्ट - II सांविधिक (केन्द्रीय) लेखा परीक्षक	64
●	लेखा : लेखा परीक्षकों की रिपोर्ट	124
●	जीवन व्यवसाय :	128
●	वित्तीय विवरण (खण्डीय)	
➤	तुलन-पत्र : भारत एवं भारत के बाहर संबद्ध एवं असंबद्ध व्यवसाय से संबंधित	128
➤	भारत राजस्व लेखा : भारत एवं भारत के बाहर संबद्ध एवं असंबद्ध व्यवसाय से संबंधित (सहभागी एवं गैरसहभागी)	130
➤	लाभ-हानि खाता : भारत एवं भारत के बाहर संबद्ध एवं असंबद्ध व्यवसाय से संबंधित	136
➤	अनुसूचियां जो वित्तीय विवरणों के अंगभूत हैं (अनुसूचियां 1 से 15 तक)	138
➤	वित्तीय विवरणों का सारांश	210
➤	अनुपात	212
➤	प्राप्ति एवं भुगतान लेखा (नकद प्रवाह विवरण)	218
●	पूंजी मोचन (निर्धारित सहित) बीमा व्यवसाय :	
➤	तुलन पत्र	220
➤	राजस्व लेखा	222
➤	लाभ हानि लेखा	224
➤	अनुसूचियां जो वित्तीय विवरणों के अंगभूत हैं (अनुसूचियां 1 से 4, 6, 8 और 11 से 14 तक)	226
➤	प्रबंधन रिपोर्ट	236

INDEX

		Page
1.	PREAMBLE	65
2.	MEMBERS OF THE CORPORATION, VARIOUS COMMITTEES, SENIOR EXECUTIVES AND APPOINTED ACTUARY, MEMBERS OF ZONAL ADVISORY BOARD AND POLICYHOLDER'S COUNCIL	65
3.	ECONOMIC SCENARIO AND IMPACT OF MACRO ECONOMIC ENVIRONMENT ON LIFE INSURANCE BUSINESS	65
4.	WORKING RESULTS	68
	I. New Business : Individual Assurance, General Annuities, Pensions, Non Linked Health, Unit Linked Business, Group Insurance Business, Social Security Schemes, First Insurance, Rural Thrust	
	II. Business in Force in Various Segments : Individual Assurance, General Annuities, Pensions, Non Linked Health, Unit Linked Business, Group Insurance Business	
5.	CAPITAL REDEMPTION AND ANNUITY CERTAIN BUSINESS	69
6.	STATUTORY STATEMENTS REGARDING POLICIES	69
7.	ORGANISATIONAL SET UP	69
8.	LIFE FUND, SURPLUS AND TAXES PAID	69
9.	SOCIAL SECTOR	69
	Group Schemes and Social Security, Investment in social sector and Golden Jubilee Foundation	
10.	MARKETING ACTIVITIES	70
	New Business procured during 2016-17 Channel wise, Bancassurance & Alternate Channels, Direct Marketing, Health Insurance, Micro Insurance, Product Development and SBA.	
11.	AGENTS	73
	Agency Strength, Agent's Club Membership, Career Agents Scheme, Chief Life Insurance Advisor Scheme and Authorised Agents.	
12.	OVERSEAS OPERATIONS: Foreign Branches, Foreign Joint Venture Companies and Foreign Wholly Owned Subsidiary	74
13.	CUSTOMER RELATIONSHIP MANAGEMENT	75
	Settlement of Claims, Alternate Channels of Premium Payments, Offline Payment Channels, Online Payment Channels and Customer's Grievances Redressal	
14.	CORPORATE COMMUNICATION	78
15.	RIGHT TO INFORMATION ACT, 2005	79
16.	PERSONNEL & EMPLOYEE RELATIONS	80
	Staff Strength, Employee Relations, Empowerment of Women, Reservation and National Policy Implementation - Housing Loan to Agents, Office Services and Sports	
17.	HUMAN RESOURCES DEVELOPMENT / ORGANISATIONAL DEVELOPMENT INITIATIVES / TRAINING ACTIVITIES	83
18.	MANAGEMENT DEVELOPMENT CENTRE	84
19.	OFFICIAL LANGUAGE IMPLEMENTATION	84
20.	ENGINEERING ACTIVITIES	85
21.	STRATEGIC BUSINESS UNIT - ESTATES	85
22.	INFORMATION TECHNOLOGY	85
23.	INTERNAL AUDIT	87

24.	INSPECTION	87
25.	NEW BUSINESS AND REINSURANCE	87
26.	VIGILANCE	88
27.	NOMINEE DIRECTORS	88
28.	RISK MANAGEMENT	88
29.	CORPORATE GOVERNANCE	88
30.	BOARD MEETINGS	88
31.	CENTRAL MANAGEMENT COMMITTEE	89
32.	ZONAL ADVISORY BOARD (ZAB)	89
33.	POLICYHOLDERS' COUNCIL (PHC)	89
34.	DIRECTION UNDER LIC ACT	89
35.	AUDITORS	89
36.	BUSINESS PLANS FOR 2017-18	89
37.	DIVERSIFIED ACTIVITIES LIC Housing Finance Ltd., LIC Nomura Mutual Fund Asset Management Company Ltd., LIC Pension Fund Ltd. and LIC Cards Services Ltd.	89
38.	ACKNOWLEDGEMENT	92
●	SUMMARISED RESULTS	93
●	TABLES	97
●	APPENDIX - I Members of the Corporation and various Committees, Senior Executives and Appointed Actuary, Members of Zonal Advisory Boards and Policyholders' Council.	110
	APPENDIX - II Statutory (Central) Auditors	122
●	ACCOUNTS : Auditor's Report	124
●	LIFE BUSINESS	128
●	Financial Statement (Segmental)	
➤	Balance Sheet : Non Linked and Linked in respect of Business in India and Out of India.	128
➤	Revenue Account : Non Linked and Linked in respect of Business in India and Out of India (Participating and Non Participating)	130
➤	Profit and Loss Account : Non Linked and Linked in respect of Business in India and Out of India	136
➤	Schedules forming a part of the Financial Statements (Schedule 1 to 15)	138
➤	Summary of Financial Statements	210
➤	Ratios	212
➤	Receipt and Payment Account (Cash Flow Statement)	218
●	CAPITAL REDEMPTION (INCLUDING ANNUITY CERTAIN) INSURANCE BUSINESS	
➤	Balance Sheet	220
➤	Revenue Account	222
➤	Profit & Loss Account	224
➤	Schedules forming part of the Financial Statements (Schedules 1 to 4, 6, 8 & 11 to 13)	226
➤	Management Report	237

1. आमुख

भारतीय जीवन बीमा निगम को 31.03.2017 को समाप्त वित्तीय वर्ष के लिए जीवन बीमा निगम अधिनियम, 1956 की धारा 27 के अन्तर्गत अपनी 60वीं वार्षिक रिपोर्ट प्रस्तुत करने में हर्ष हो रहा है।

2. निगम एवं समितियों के सदस्य:

निगम के सदस्यों तथा वर्ष के दौरान इसकी विभिन्न समितियों के सदस्यों के नाम, निगम के वरिष्ठ प्रशासक, नियुक्त बीमांकक, क्षेत्रीय सलाहकार बोर्ड एवं पॉलिसीधारक परिषद के नाम परिशिष्ट-1 में हैं। (पृष्ठ संख्या 52 से 63 तक)

3. आर्थिक परिवेश और जीवन बीमा व्यवसाय पर समष्टि आर्थिक परिवेश का प्रभाव

वर्ष 2016-17 में भारतीय अर्थव्यवस्था ने मैक्रो आर्थिक स्थायित्व प्रदर्शित करना जारी रखा। इस वर्ष के दौरान इसमें 7.1% की दर से (जीवीए के हिसाब से 6.7%) वृद्धि हुई। इसके अलावा, वित्तीय समकेन के प्रति प्रतिबद्धता, अत्यधिक महत्त्व की बनी रही। भारत में आर्थिक वृद्धि स्थिर होती प्रतीत होती है, हालांकि विभिन्न क्षेत्रों में इसकी गतियां भिन्न-भिन्न स्तरों पर रही। यह वर्ष अनेक ऐतिहासिक आर्थिक नीतिगत विकासों द्वारा अंकित किया गया है। घरेलू पक्ष पर यह वर्ष दो मुख्य घरेलू नीतिगत विकासों द्वारा अंकित हुआ। संवैधानिक संशोधन पारित किया गया, जिसने चिरप्रतीक्षित एवं परिवर्तनकारी वस्तु और सेवा कर (जीएसटी) के लिए मार्ग प्रशस्त किया और उच्चतम मूल्य वर्ग के नोटों के विमुद्रीकरण की कारवाई की गई।

वृद्धि की सीढ़ी पर ऊपर जाती हुई प्रमुख अर्थव्यवस्थाओं के साथ वैश्विक वृद्धि की संभावनाएं भी सकारात्मक प्रतीत होती है। उपर्युक्त की रोशनी में भारतीय अर्थव्यवस्था का आर्थिक दृष्टीकोण सकारात्मक प्रतीत होता है। तथापि, कुछ जोखिम, जैसे निवेश और ऋण में धीमी प्रगति, बढ़ते अशोध्य ऋणों की समस्या, रुपये की मूल्य वृद्धि होने के साथ अनिश्चित व्यापार संभावनाएं, वस्तुओं की वैश्विक बढ़ती कीमतें विशेष रूप से कच्चे तेल की कीमतें और अनिश्चित वैश्विक आर्थिक दशाएं मौजूद हैं।

विश्व बैंक के अनुसार, वर्ष 2017 और 2018 के लिये भारत की वृद्धि का पूर्वानुमान क्रमशः 7.0% और 7.6% की दर पर लगाया गया है। तथापि, आंतरराष्ट्रीय मुद्रा कोष ने भारत में वृद्धि का पूर्वानुमान 2017 और 2018 के लिए क्रमशः 7.2% और 7.7% की दर पर लगाया है। भारतीय रिजर्व बैंक (आरबीआई) अपेक्षा करता है, कि जीवीए वृद्धि दर 2016-2017 में 6.7% से 2017-18 में 7.4% तक सुदृढ़ होगी।

क) सकल घरेलू उत्पाद (जी. डी. पी.)

अनंतिम अनुमानों के अनुसार, अर्थव्यवस्था में पिछले वित्तीय वर्ष में 8.0% की तुलना में 2016-17 में 7.1% तक वृद्धि हुई। जिन क्षेत्रों में 7.0% से अधिक वृद्धि दर दर्ज किये जाने की संभावना है, वह है - 'लोक प्रशासन, रक्षा और अन्य सेवाएं', 'विनिर्माण', 'बिजली', 'गैस, जलापूर्ति और अन्य जन उपयोगी सेवाएं' और 'व्यापार, होटल, परिवहन, संचार एवं प्रसारण संबंधी सेवाएं'। 'कृषि, वन-विद्या और मत्स्य पालन', 'खनन और उत्खनन', 'निर्माण' और 'वित्तीय, रियल एस्टेट तथा व्यावसायिक सेवाओं' में वृद्धि क्रमशः 4.9%, 1.8%, 1.7% और 5.7% होने का अनुमान है।

दर्शाये गये संशोधित आईआईपी आंकड़ों के अनुसार, औद्योगिक वृद्धि दर, वित्तीय वर्ष 2016 में 3.4% से बढ़कर वित्तीय वर्ष 2017 में 5.0% दर्शायी गयी है, जिसके परिणामस्वरूप, पूंजीगत सामान (+2.1% से +1.9% तक) और पाथिमक सामान (+5.0% से +4.9% तक) में गिरावट के विपरीत, मध्यवर्ती सामान (+1.5% से +3.0% तक), अवसंरचना/निर्माण सामान (+2.8% से +3.8% तक), उपभोक्ता टिकाऊ वस्तु (+4.2% से +6.2% तक) और उपभोक्ता गैर-टिकाऊ वस्तु (+2.7% से +9.0% तक) द्वारा मजबूत कार्य निष्पादन दर्शाया गया है। व्यय के पक्ष में, सकल घरेलू उत्पाद के प्रतिशत के रूप में निजी खपत में कोई बड़ा परिवर्तन नहीं हुआ है। यह वित्तीय वर्ष 2017 में 56.1% है, जो वित्तीय वर्ष 2016 में था। तथापि, सकल घरेलू उत्पाद के प्रतिशत के रूप में सरकारी खपत, पिछले वर्ष 9.7% से बढ़कर वित्तीय वर्ष 2017 में 10.6% हो गई है। तथापि, सकल स्थिर पूंजीगत निर्माण, पिछले वित्तीय वर्ष में 31.1% से गिरकर सकल घरेलू उत्पाद का 29.2% हो गया।

ख) सकल घरेलू बचत (जी. डी. एस)

सकल घरेलू उत्पाद के प्रतिशत के रूप में बाजार मूल्यों पर सकल घरेलू बचत के ब्योरे नीचे दिये गये हैं :-

वर्ष	घरेलू क्षेत्र			निजी कॉरपोरेट क्षेत्र	सार्वजनिक क्षेत्र	सकल घरेलू बचतें
	वित्तीय बचतें	भौतिक बचतें	कुल			
2015-16	7.90%	10.80%	18.70%	11.80%	1.30%	32.20%
2014-15	7.40%	12.70%	20.10%	11.60%	0.90%	33.00%

ग) राजकोषीय स्थिती

सकल घरेलू उत्पाद के प्रतिशत रूप में राजकोषीय घाटा नीचे सारणी में दिया गया है :

वर्ष	केंद्र और राज्य संयुक्त	केवल केंद्र
2017-18 बजट अनुमान	लागू नहीं	3.2
2016-17 संशोधित अनुमान	6.5	3.5
2015-16	7.5	3.9
2014-15	6.6	4.1
2013-14	6.7	4.5

वित्तीय वर्ष 2016-17 में प्रत्यक्ष कर संग्रह ₹ 8.47 लाख करोड़ रहा जो कि पिछले वर्ष के निवल संग्रह से 14.2% अधिक है। वित्तीय वर्ष 2017 में अप्रत्यक्ष कर संग्रह ₹ 8.63 लाख करोड़ पर आया जो कि 2015-16 के वास्तविक राजस्व प्राप्तियों से 22% अधिक है। इसलिये, 31 मार्च 2017 को समाप्त हुए वर्ष में केन्द्रीय सरकार का कर राजस्व 18% बढ़कर ₹ 17.1 लाख करोड़ हो गया।

घ) वित्तीय स्थितियां

खुदरा मुद्रास्फीति में और अधिक संतुलन के साथ भारतीय रिजर्व बैंक ने 5 अप्रैल, 2016 को 25 मूल दर और 4 अक्टूबर 2016 को 25 मूल दर घटाकर रेपो दर को 6.75% से घटाकर 6.25% कर दिया है। बैंक दर भी दो बार 7.00% से घटाकर 6.5% कर दी गई है। इस वित्तीय वर्ष में भारतीय रिजर्व बैंक ने नकदी आरक्षित अनुपात (सीआरआर) में कोई परिवर्तन नहीं किया जो 4% पर बना हुआ है, जब कि सांविधिक द्रवता अनुपात (एसएलआर) को 20.75% से घटाकर 20.50% कर दिया गया था।

ङ) मुद्रास्फीति

वर्ष 2016-17 में देश में सामान्य मूल्य स्तरों में संतुलन का अनुभव किया जाना जारी रहा। उपभोक्ता मूल्य सूचकांक (सीपीआई) - संयुक्त द्वारा मापे गये खुदरा मुद्रास्फीति 3.17% (जनवरी 2017 में) से 6.07% (जुलाई 2016 में) की सीमा में था। वित्त मंत्रालय ने 6% के ऊपर सहनशीलता स्तर और 2% की निचली सीमा के साथ 31 मार्च 2021 तक भारतीय रिजर्व बैंक के लिये उपभोक्ता मुद्रास्फीति लक्ष्य अधिसूचित किया है।

तथापि, इस वर्ष के दौरान डबल्यूपीआई द्वारा मापे गये अनुसार मुद्रास्फीति में धीरे-धीरे वृद्धि हुई। यह 2011-12 के संशोधित आधार वर्ष में -1.1% से +5.5% की सीमा में था। वर्ष 2016-17 के लिये औसत मासिक डबल्यूपीआई +1.70% के साथ, प्राथमिक वस्तुओं में +3.50%, इंधन और विद्युत में -0.1% और विनिर्माण उत्पादों में 1.4% था।

च) इक्विटी एवं ऋण बाजार

अप्रैल 2016 से मार्च 2017 के दौरान सीबीएलओ का मासिक भारित औसत 6.03% था।

31 मार्च, 2017 को एसएंडपी बीएसई सेंसेक्स 29,621 पर बंद हुआ, जो 31 मार्च 2016 को यथास्थिती बंद होने के 25,342 के आंकड़े से 16.90% अधिक था। इस वर्ष के दौरान, यह 24,673 से 29,649 की सीमा में था। 31 मार्च, 2017 को निफ्टी-50 9,174 पर बंद हुआ, जो 31 मार्च, 2016 को यथास्थिती बंद होने के 7,738 के आंकड़े से 18.56% अधिक था। वर्ष के दौरान, यह 7,546 से 9,174 की सीमा में था। एसएंडपी बीएसई एवं निफ्टी 50 पी/ई अनुपात (मूल्य आय अनुपात), एक वर्ष पहले 18.3 और 20.14 की तुलना में, मार्च 2017 के अंत में 21.86 और 21.63 थे।

गैर-सरकारी पब्लिक लिमिटेड कंपनियों द्वारा किये गये नये पूंजी निर्गमनों की संख्या 42 से बढ़कर 53 हो गई। जुटाई गई धनराशि भी पिछले वित्तीय वर्ष में ₹ 34,322 करोड़ की तुलना में बढ़कर ₹ 36,615 करोड़ हो गई। म्युचुअल फंडों का निवल अंतर्वाह, इस वर्ष के दौरान ₹ 1,30,671 करोड़ था।

भारतीय रिजर्व बैंक द्वारा मौद्रिक अवस्थिति में तटस्थता में परिवर्तन करने और यूएस फेड द्वारा वर्ष 2017 के दौरान ब्याज दर में अधिक बढ़ोतरी का संकेत देने के साथ, भारत में रेपो दर में कटौती की संभावना कम है। इस वर्ष के दौरान बाँण्ड से प्राप्त होने वाले लाभ, सीमा के दायरों में सीमित होने की संभावना है। तथापि, लंबी अवधि के बाँण्डों से होने वाले लाभ, वर्ष की दूसरी छमाही के दौरान दुर्लभ होने की संभावना है।

केंद्र सरकार ने ₹ 5.8 लाख करोड़ का ऋणादान योजना का कार्यक्रम घोषित किया है और ऐसा अनुमान है कि राज्य सरकारें एक साथ अन्य ₹ 4 लाख करोड़ ऋण लेंगी।

छ) वैश्विक परिदृश्य

अंतरराष्ट्रीय मुद्रा कोष की रिपोर्ट वर्ल्ड इकोनॉमिक आउटलुक (डब्ल्यूईओ) के अनुसार, 2016 में वैश्विक वृद्धि 3.1% थी, जिसके 2017 में बढ़कर 3.5% और 2018 में 3.6% होने का पूर्वानुमान लगाया गया है। जैसा कि समान्य तौर पर होता है, उन्नत अर्थव्यवस्थाओं की तुलना में उभरती अर्थव्यवस्थाओं से बेहतर परिणाम देने की आशा की जाती है और इसके साथ ही, भारत से आशा की जाती है, कि वह 2017 और 2018 दोनों वर्षों में सर्वाधिक वृद्धि दर दर्ज करेगा। वर्ष 2016 में संयुक्त राष्ट्र ने 1.6% की वृद्धि दर्शायी, जब कि जापान की अर्थव्यवस्था ने 1.0% की वृद्धि दर्शायी। उन्नत अर्थव्यवस्थाओं में वृद्धि 2016 में 1.7% के स्तर पर थी। यूरो क्षेत्र ने 2016 में 1.7% की वृद्धि के साथ, पुनःप्राप्ति के संकेत दर्शाये। उभरते बाजारों ने 2016 में 4.1% वृद्धि दर दर्शायी।

अंतरराष्ट्रीय मुद्रा कोष (आईएमएफ) ने डब्ल्यूईओ रिपोर्ट में वैश्विक वृद्धि 2017 के लिए 3.5% और 2018 के लिए 3.6% होने का पूर्वानुमान लगाया है और इसे प्राथमिक रूप से उभरते बाजारों और विकासशील अर्थव्यवस्थाओं (ईएमडीईज) द्वारा संचालित किये जाने की आशा है।

वित्तीय वर्ष 2016-17 के दौरान, भारत के निर्यात में US \$ 274.64 बिलियन के साथ 4.17% की वृद्धि दर्ज की गयी, जब कि आयात में US \$ 380.3 बिलियन तक की 0.17% की ऋणात्मक वृद्धि दर्शायी गयी। इसके परिणामस्वरूप व्यापार घाटा पिछले राजकोषीय वर्ष में US \$ 118.35 बिलियन की तुलना में वर्ष 2016-17 में US \$ 105.66 बिलियन रहा।

इस वर्ष के दौरान एफपीआई/एफआईआई भारतीय पूंजी बाजार में निवल खरीददार में परिवर्तित हो गये। पिछले वर्ष में ₹ 18,176 करोड़ के निवल अंतर्वाह की तुलना में इस वर्ष ₹ 48,411 करोड़ का निवल अंतर्वाह था। इक्विटी खंड में ₹ 55,703 करोड़ का निवल अंतर्वाह और ऋण खंड से ₹ 7,292 करोड़ का बहिर्वाह था। निवल विदेशी प्रत्यक्ष निवेश 2015-16 में US \$ 40 बिलियन से बढ़कर 2016-17 में US \$ 43.48 बिलियन हो गया, जो 9% की बढ़ोतरी दर्शाता है।

देश का विदेशी मुद्रा भंडार ₹ 23,69,010 करोड़ (US \$ 359.76 बिलियन) से बढ़कर ₹ 23,98,200 करोड़ (US \$ 369.96 बिलियन) हो गया। मार्च, 2016 के अंत में भारत का बाह्य ऋण स्टॉक US \$ 485.6 बिलियन था, जो मार्च 2015 के अंत में स्तर से US \$ 10.60 बिलियन अधिक था जो (2.20%) की वृद्धि दर्शाता है। सकल घरेलू उत्पाद के अनुपात के प्रति भारत का बाह्य ऋण, मार्च 2015 के अंत में 23.8% की तुलना में मार्च 2016 के अंत में 23.7% था।

ज) बीमा क्षेत्र

भारत के बीमा उद्योग में 52 बीमा कंपनियां शामिल हैं, जिनमें से 24 जीवन बीमा व्यवसाय में और 28 गैर-जीवन बीमा में हैं। जीवन बीमा परिषद द्वारा दिये गये विवरण अनुसार, जीवन बीमा उद्योग का ब्योरा निम्नलिखित है:

(अनंतिम एवं बिना जाँचे)

क्रम सं.	आंकड़ों की विवरण	मार्च, 2017	मार्च, 2016	वृद्धि दर
1.	नियोजित पूंजी (शेयर प्रीमियम, यदि कोई है, सहित) (₹ करोड़)	35,344	34,847	1.43%
2.	शाखाओं की संख्या	10,955	11,071	-1.05%
3.	एजंटो (व्यक्तिगत) की संख्या	20,88,519	20,16,565	3.57%
4.	प्रत्यक्ष कर्मचारियों की संख्या	2,49,794	2,47,541	0.91%
5.	कुल परिसंपत्तियां (₹ करोड़)	29,80,622	25,29,390	17.84%
6.	इक्विटी निवेश (बाजार मूल्य पर) (₹ करोड़)	7,56,274	5,95,389	27.02%
7.	अवसंरचना निवेश (₹ करोड़)	3,44,075	3,06,492	12.26%
8.	नवीकरण प्रीमियम (₹ करोड़)	2,42,925	2,27,796	6.64%

जीवन बीमाकर्ताओं का कुल प्रथम वर्ष प्रीमियम, पिछले वित्तीय वर्ष में ₹ 1,38,657 करोड़ की तुलना में वित्तीय वर्ष 2016-17 में ₹ 1,75,022 करोड़ हो गया, जो 26.23% से अधिक था, जब कि नई पॉलिसियां वर्ष 2015-16 में 2.67 करोड़ से घटकर 2016-17 में 2.65 करोड़ हो गयी, जो 0.75% से कम थी।

वित्तीय वर्ष 2016-17 के दौरान, भारतीय जीवन बीमा निगम का बाजार हिस्सा, कुल प्रथम वर्ष प्रीमियम में 70.44% से बढ़कर 71.07% हो गया और नया व्यवसाय पॉलिसियों की संख्या में 76.84% से घटकर 76.09% हो गया।

आईआरडीएआई की वार्षिक रिपोर्ट 2015-16 के अनुसार, जीवन बीमा उद्योग की कुल जीवन निधी का निवेश, 2014-15 में ₹ 22,47,522 करोड़ की तुलना में ₹ 25,02,068 करोड़ था, जो 11.33% की वृद्धि दर्शाता है। जीवन निधियों के निवेश में वृद्धि, 2014-15 में ₹ 2,90,056 करोड़ की तुलना में वर्ष 2015-16 के दौरान ₹ 2,54,546 करोड़ थी।

जनसंख्या के 1.2 बिलियन पार कर लेने के साथ, भारत 20 से 35 की आयु के बीच की विश्व की सबसे बड़ी युवा जनसंख्या का घर है। अगले 5 वर्षों में नव व्यवसाय प्रीमियम में 11-13% के सीएजीआर से वृद्धि होने की आशा है।

जीवन बीमा क्षेत्र में 2009-10 में 26% की तुलना में इस दशक के अंत तक कुल बचत का 35% शामिल होने का पूर्वानुमान लगाया गया है। जीवन बीमा उद्योग के लिए भविष्य आशाजनक प्रतीत होता है। जनसंख्याकीय कारक, जैसे बढ़ता मध्यम वर्ग, युवा बीमा योग्य जनसंख्या और संरक्षण तथा सेवानिवृत्ति की आयोजना की आवश्यकता की बढ़ती जागरूकता, भारतीय जीवन बीमा की वृद्धि का समर्थन करेगी।

(वर्ष 2015-16 की वार्षिक रिपोर्ट में दिये गये आंकड़े अंतरिम थे। तथापि, उसी अवधि के अब संशोधित आंकड़ों का उल्लेख इस रिपोर्ट में किया गया है। वर्ष 2016-17 के आंकड़ों में से कुछ अंतरिम हैं।)

(स्रोत: भारतीय बीमा विनियामक एवं विकास प्राधिकरण, जीवन बीमा परिषद, भारतीय रिजर्व बैंक, भारत का आर्थिक सर्वेक्षण 2016-17, आर्थिक कार्य विभाग द्वारा दिये गये मुख्य आर्थिक संकेतक, सांख्यिकी एवं कार्यक्रम कार्यान्वयन मंत्रालय/केंद्रीय सांख्यिकीय कार्यालय, नेशनल स्टॉक एक्सचेंज, बॉम्बे स्टॉक एक्सचेंज, भारतीय प्रतिभूतियां एवं विनिमय बोर्ड, आंतरराष्ट्रीय मुद्रा कोष, विश्व व्यापार संगठन।)

4. कार्य परिणाम :

(I) नव व्यवसाय :

(क) व्यक्तिगत बीमा :

व्यक्तिगत बीमा पोर्टफोलियो के अंतर्गत 3 वर्षों का नव व्यवसाय सारणी सं.1ए में दिया गया है।

(ख) सामान्य वार्षिकी :

सामान्य वार्षिकी पोर्टफोलियो के अंतर्गत 3 वर्षों का नव व्यवसाय सारणी सं.1ए में दिया गया है।

(ग) पेन्शन :

पेन्शन पोर्टफोलियो के अंतर्गत 3 वर्षों का नव व्यवसाय सारणी सं.1ए में दिया गया है।

(घ) नॉन लिंक हेल्थ :

नॉन लिंक हेल्थ पोर्टफोलियो के अंतर्गत 3 वर्षों का नव व्यवसाय सारणी सं.1ए में दिया गया है।

(ङ) यूनिट लिंक व्यवसाय :

यूनिट लिंक व्यवसाय पोर्टफोलियो के अंतर्गत 3 वर्षों का नव व्यवसाय सारणी सं.1ए में दिया गया है।

(च) समूह बीमा व्यवसाय :

समूह बीमा यूनिट संयुक्त व्यवसाय सहित योजनाओं के अन्तर्गत 3 वर्षों के दौरान किया गया नव व्यवसाय सारणी सं.1बी में दिया गया है।

(छ) सामाजिक सुरक्षा योजनाएं :

आम आदमी बीमा योजना के माध्यम से 48 अनुमादित व्यवसायों के अंतर्गत 4,812 योजनाओं के द्वारा 229.65 लाख नए जीवनो को बीमा सुरक्षा प्रदान की गई। व्यवसायानुसार विस्तृत वर्गीकरण सारणी सं. 2 में दी गई है।

आम आदमी बीमा योजना

आम आदमी बीमा योजना (एबीवाई) वित्त मंत्रालय के पत्र एफ. सं. 1-3011/6/2009 के अनुसार तत्कालीन जनश्री बीमा योजना (जेबीवाई) और आम आदमी बीमा योजना (एबीवाई) को आपस में मिलाने कारण अपने वर्तमान स्वरूप में दिनांक 01.01.2013 से आई। यह योजना गरीबी रेखा अथवा गरीबी रेखा से सीमांतक रूप से ऊपर के ग्रामीण और शहरी व्यक्तियों को जीवन बीमा सुरक्षा प्रदान करती है। 18 वर्ष और 59 वर्ष की आयु के बीच के व्यक्ति और जो अभिजात किए गए 48 व्यावसायिक समूहों के सदस्य हैं, इस योजना के अंतर्गत शामिल किए जाने के पात्र हैं। इस योजना के अंतर्गत प्राकृतिक रूप से मृत्यु होने पर ₹ 30,000/- की जोखिम सुरक्षा प्रदान की जाती है। दुर्घटना के कारण मृत्यु/पूर्ण स्थायी विकलांगता होने पर ₹ 75,000/- का लाभ प्रदान किया जाता है। दुर्घटना के फलस्वरूप आंशिक स्थायी विकलांगता होने पर ₹ 37,500/- का लाभ है। योजना के लिए ₹ 200/- प्रति व्यक्ति प्रति वर्ष का प्रीमियम है, जिसके 50 प्रतिशत का अंशदान सदस्य और/अथवा राज्य सरकार और/अथवा नोडल एजेंसी द्वारा किया जाता है और शेष 50 प्रतिशत भारत सरकार द्वारा स्थापित और अनुरक्षित सामाजिक सुरक्षा निधि से आहरण के रूप में किया जाता है। लाभार्थी के कक्षा 9 से कक्षा 12 तक (आईटीआई पाठ्यक्रम सहित) पढ़ रहे अधिकतम दो बच्चों को प्रत्येक बच्चे के संबंध में प्रत्येक वर्ष की पहली जुलाई और पहली जनवरी को ₹ 100/- प्रति मासिक दर से फ्री ऐड-ऑन लाभ के रूप में छात्रवृत्ति प्रदान की जाती है।

भारत सरकार के निर्णय के अनुसार, केन्द्रीय सरकारी मंत्रालयों /विभागों द्वारा प्रायोजित सामाजिक सुरक्षा योजनाएं एक समान जीवन बीमा जोखिम सुरक्षा की पद्धति हेतु 01.06.2017 से पीएमजेजेबीवाई में रुपांतरित कर दी जाएंगी। 15-50 वर्ष की आयु समूह के वर्तमान एबीवाई लाभग्राहियों को पीएमजेजेबीवाई में रुपांतरित किया जाएगा जब कि शेष 51-59 वर्ष की आयु समूह के

लाभग्राहियों को एबीवाई में जारी रखा जाएगा। पीएमजेबीवाई के अंतर्गत ₹ 330/- प्रति वर्ष प्रीमियम की दर से ₹ 2,00,000/- की जोखिम सुरक्षा है।

देश में सभी राज्यों सरकारों द्वारा एबीवाई प्लेटफॉर्म के अंतर्गत विभिन्न सामाजिक सुरक्षा योजनाएं चलाई जाती हैं। केन्द्रीय सरकार इन योजनाओं के रूपांतरण के लिए राज्य सरकारों से समन्वय कर रही है। 31 मार्च, 2017 को यथास्थिति, लगभग 4.37 करोड़ व्यक्ति एबीवाई योजना और लगभग 45 लाख जीवनों को सामाजिक सुरक्षा समूह योजना (एसएसजीएस -अब बंद) के अंतर्गत जोखिम सुरक्षा प्रदान की गई। वित्तीय वर्ष 2016-17 के दौरान, लाभग्राहियों को ₹ 231.82 करोड़ की धनराशि से 34,79,805 छात्रवृत्तियां वितरित की गई हैं और सभी सामाजिक सुरक्षा योजनाओं के अंतर्गत 1,44,194 के समग्र दावों के प्रति ₹ 470.89 करोड़ की धनराशि की अदायगी की गई है।

प्रधानमंत्री जन धन योजना (पीएमजेडीवाई) योजना:

प्रधानमंत्री जन धन योजना की शुरुआत 28.08.2014 को की गई थी। इस योजना के अंतर्गत बैंक खाते खोले गए थे और खाताधारकों को लाभ प्रदान किए गए थे। केवल प्राकृतिक मृत्यु के मामले में भारतीय जीवन बीमा निगम के माध्यम से ₹ 30,000/- के जीवन बीमा जोखिम सुरक्षा का लाभ प्रदान किया जाता है। साधारण बीमा कंपनियों के माध्यम से सरकार द्वारा प्रदान ₹ 1 लाख दुर्घटना बीमा जोखिम सुरक्षा का लाभ भी है। इस योजना के अंतर्गत, किसी भी कारण से मृत्यु होने पर ₹ 30,0000/-* का जीवन बीमा जोखिम सुरक्षा का लाभ उठाने के लिए, व्यक्ति की आयु 18 से 59 वर्ष के बीच होनी चाहिए और वह 15.08.2014 से 31.01.2015 तक पीएमजेडीवाई के अंतर्गत पंजीकृत होना चाहिए और वह वैध और वर्तमान रूपे कार्ड धारक होना चाहिए।

(*प्रदान किए गए सरकारी दिशानिर्देशों और पात्रता संबंधी मापदंड की शर्त के अधीन)

(ज) प्रथम बीमा :

निगम की नीतियों के तहत अधिक से अधिक लोगो को बीमा सुरक्षा प्रदान करने के परिपेक्ष्य में ऐसे लोगो पर ज्यादा ध्यान दिया जाता है जिनका पूर्व में कोई भी बीमा नहीं है। वित्तीय वर्ष 2016-17 में 175.96 लाख व्यक्तियों का पहली बार बीमा किया गया, जिनकी कुल बीमा राशि ₹ 3,92,420.33 करोड़ थी जबकि इसके पहले वर्ष में 181.91 लाख पॉलिसीयो के अन्तर्गत कुल बीमा राशि ₹ 3,82,632.03 करोड़ थी। 2016-17 में कुल बीमा के अनुपात में प्रथम बीमा का अनुपात पॉलिसी नंबर में 87.53% तथा बीमा राशि में 82.41% है।

(झ) ग्रामीण बीमा पर विशेष प्रयास :

जीवन बीमा का संदेश ग्रामीण क्षेत्र, विशेषता पिछड़े एवं दूरस्थ क्षेत्रों में प्रसारित करने के निरंतर एवं सचेत प्रयास किए जा रहे हैं। आईआरडीएआई की अनुमोदित ग्रामीण/ सामाजिक क्षेत्र की परिभाषा के अन्तर्गत, वित्तीय वर्ष 2016-17 के अनुसार ग्रामीण क्षेत्र से कुल 45,10,958 पॉलिसियाँ जारी कर कुल ₹74,854.06 करोड़ बीमा राशि का व्यवसाय किया गया, जो कुल पॉलिसी संख्या एवं बीमा राशि के क्रमशः 22.44% एवं 15.72% हिस्से को दर्शाता है।

(II) विभिन्न श्रेणियों में चालू व्यवसाय :

(क) व्यक्तिगत बीमा :

व्यक्तिगत बीमा पोर्टफोलियो के अंतर्गत 3 वर्षों का चालू व्यवसाय सारणी सं.3ए में दिया गया है।

(ख) सामान्य वार्षिकी :

सामान्य वार्षिकी पोर्टफोलियो के अंतर्गत 3 वर्षों का चालू व्यवसाय सारणी सं.3ए में दिया गया है।

(ग) पेन्शन :

पेन्शन पोर्टफोलियो के अंतर्गत 3 वर्षों का चालू व्यवसाय सारणी सं.3ए में दिया गया है ।

(घ) नॉन लिंक हेल्थ :

नॉन लिंक हेल्थ पोर्टफोलियो के अंतर्गत 3 वर्षों का चालू व्यवसाय सारणी सं.3ए में दिया गया है।

(ङ) यूनिट लिंक व्यवसाय :

यूनिट लिंक व्यवसाय पोर्टफोलियो के अंतर्गत 3 वर्षों का चालू व्यवसाय सारणी सं.3ए में दिया गया है।

(च) समूह बीमा व्यवसाय :

समूह बीमा पोर्टफोलियो के अंतर्गत पिछले तीन वर्षों का चालू व्यवसाय सारणी सं.3बी में दिया गया है।

5. पूंजी मोचन तथा निश्चित वार्षिकी व्यवसाय :

31 मार्च 2017 तक 459 निश्चित वार्षिकी पॉलिसियाँ ₹ 206.29 लाख वार्षिक वार्षिकी के लिए चालू थी। 9,327 पूंजी विमोचन पॉलिसियाँ ₹ 23,240.87 लाख बीमा धन के लिए चालू थी।

6. पॉलिसियों के सांविधिक विवरण :

बीमा अधिनियम, 1938 के अंतर्गत दिये गये प्रपत्र ' डीडी ' के अनुसार विवरण सारणी सं.4 में सम्मिलित किए गए हैं।

7. संगठनजन्य ढांचा :

31 मार्च 2017 को मुंबई, दिल्ली, कोलकाता, चेन्नई, हैदराबाद, कानपुर, भोपाल तथा पटना स्थित 8 क्षेत्रीय कार्यालय हैं। 113 मण्डल कार्यालय तथा 2,048 शाखा कार्यालय 1,408 सैटेलाइट कार्यालय तथा 1,238 मिनी कार्यालय हैं।

मण्डल कार्यालय गतिविधियों को मानिटर एवं नियंत्रित करते हैं। शाखा कार्यालय व्यवसाय प्राप्त करते हैं और सभी ग्राहक इन्टरफेस लेन-देन के लिए उत्तरदायी होते हैं। सैटेलाइट कार्यालय भी व्यवसाय प्राप्त करते हैं तथा आवश्यक शीघ्र ग्राहक सेवा के लिए उत्तरदायी होते हैं। मिनी कार्यालयों बीमा जागरूकता और प्रवेश के प्रसार के उद्देश्य से 10,000 या अधिक की आबादी के साथ भारत के सभी शहरों में वित्तमंत्री के बजट 2013-14 के अनुसार खोले गए हैं। मिनी कार्यालयों आवश्यक तत्काल ग्राहक सेवाओं के लिए जिम्मेदार हैं।

8. जीवन निधि, अधिशेष तथा प्रदत्त कर :

जीवन निधि, मूल्य निर्धारण अधिशेष तथा केन्द्र सरकार के हिस्से में हर वर्ष सघनतापूर्वक वृद्धि हो रही है। वर्ष 2014-15, 2015-16 तथा 2016-17 से संबंधित आंकड़े सारणी सं.5 में दिए गए हैं।

9. निगमित सामाजिक उत्तरदायित्व :

I. समूह योजनाएं एवं सामाजिक सुरक्षा :

विविध सामाजिक सुरक्षा योजनाओं के अंतर्गत दावा भुगतान

वर्ष 2016-17 के दौरान, विविध सामाजिक सुरक्षा योजनाओं के अंतर्गत 1,44,194 दावों पर ₹ 470.89 करोड़ की धनराशि का भुगतान किया गया, जिसका विवरण निम्नानुसार है:

योजना	दावे	
	संख्या	धनराशि (₹ 000 में)
एएबीवाई	1,36,901	46,41,072
एसएसजीएस	5,778	22,400
पीएमजेडीवाई	1,515	45,450
कुल	1,44,194	47,08,922

एएबीवाई - आम आदमी बीमा योजना

एसएसजीएस - सामाजिक सुरक्षा समूह योजनाएं

पीएमजेडीवाई - प्रधानमंत्री जन धन योजना

वित्तीय वर्ष 2016-17 के दौरान आम आदमी बीमा योजना के सदस्यों के बच्चों को फ्री एड ऑन लाभ के रूप में 34,79,805 छात्रों को ₹ 231.82 करोड़ की छात्रवृत्ति संवितरित की गई थी।

सामाजिक सुरक्षा कवच :

वित्तीय वर्ष 2016-17 के दौरान विभिन्न सामाजिक सुरक्षा योजनाओं के अंतर्गत कुल ₹ 4.83 करोड़ जीवनों को जोखिम सुरक्षा प्रदान की गई।

II) निवेश और सामाजिक उत्तरदायित्व -

31 मार्च, 2017 को निगम के कुल निवेश ₹ 24,72,388.82 करोड़ राशि के थे। दिनांक 31 मार्च, 2017 तक निगम के निवेश का विस्तृत वर्गीकरण सारणी 6 में दिया गया है।

वर्ष 2016-17 के दौरान निगम ने भारत सरकार की प्रतिभूतियों के नये निर्गम और विभिन्न राज्य सरकारों द्वारा जारी किए गए ऋण निर्गमों में (अन्य अनुमोदित प्रतिभूतियों के साथ) क्रमशः ₹ 1,24,174.25 करोड़ (बही मूल्य) और ₹ 1,40,714.30 करोड़ (बही मूल्य) की राशि का अभिदान किया।

सामाजिक उत्तरदायित्व

अधिकाधिक लोगों को सुरक्षा प्रदान करना एवं संकलित बचतों को जनकल्याण के कार्य में लगाना निगम का निरंतर प्रयास रहा है।

इस लक्ष्य की प्राप्ति के लिए निगम निम्नलिखित आधारभूत संरचना और समाजोन्मुखी निवेशों के माध्यम से समाज कल्याण का कार्य कर रहा है :

- बिजली उत्पादन और वितरण की परियोजनाएं / योजनाएं
- आवास क्षेत्र
- जलापूर्ती और मलनिस्तारण क्षेत्र / योजनाएं
- सड़क, पुल और सड़क परिवहन एवं रेलवे का विकास

वर्ष 2016-17 के दौरान ऊपर के क्षेत्रों में निवेश की कुल राशि ₹ 20,987.39 करोड़ है वह सारणी 7 में दी गई है। केन्द्रीय, राज्य एवं अन्य सरकारी गारंटीयुक्त विपणन योग्य प्रतिभूतियों और आधारभूत संरचना तथा समाजोन्मुखी क्षेत्रों को सामान्य शेयर, ऋण और ऋणपत्र के रूप में कुल निवेश 31 मार्च, 2017 को ₹ 17,32,578.84 करोड़ है।

III) एल.आई.सी. स्वर्ण जयंति फाउंडेशन :

एल.आई.सी. स्वर्ण जयंति फाउंडेशन की स्थापना एल.आई.सी के निगमित सामायिक दयित्व के एक भाग के रूप में वर्ष 2006 में हुई। फाउंडेशन के उद्देश्य गरीबी अथवा कठिनाई से राहत, शैक्षणिक उन्नति, चिकित्सीय राहत तथा आम जनता के हितार्थ अन्य किसी विषय में सुधार है। दिनांक 31.03.2017 तक जीवन बीमा निगम ने एल.आई.सी. स्वर्ण जयंति फाउंडेशन ट्रस्ट को ₹ 160 करोड़ के कॉर्पस की आपूर्ति की और अर्जित ब्याज को फाउंडेशन द्वारा विभिन्न परोपकारी प्रयोजनों के लिए दान किया गया। स्थापना से अब तक फाउंडेशन ने उक्त उद्देश्यों को समर्पित गैर-सरकारी संगठनों को पूरे देशभर में स्थित 398 परियोजनाओं के माध्यम से सहायता प्रदान की है। उक्त क्षेत्रों में उपलब्ध संरचनात्मक सहायता के माध्यम से फाउंडेशन समाज के कई वंचित वर्गों तक पहुंचा है।

फाउंडेशन ने कैसर से पीड़ित बच्चों के इलाज के लिए, टाटा मेमोरियल हॉस्पिटल, मुंबई को सहायता का समर्थन किया है। पूरे देश भर में इस योजना से 68 लाभार्थियों को लाभ हुआ है। फाउंडेशन ने टाटा मेमोरियल हॉस्पिटल, मुंबई के कैसर रोगियों को अस्पताल से टाटा रिसर्च सेंटर नवी मुंबई को यातायात के लिए बस की खरीद के लिए वित्त पोषित किया है।

एल.आई.सी. स्वर्ण जयंति फाउंडेशन ने उत्तर प्रदेश के सोनभद्र जिले के अंतर्गत गोविंदपुर गांव को सामुदायिक विकास गतिविधियों के लिए अपनाया है, साक्षरता अभियान और चिकित्सा राहत से संबंधित है।

एल.आई.सी. स्वर्ण जयंति छात्रवृत्ति योजना, फाउंडेशन कि एक और पहल है जो समाज के आर्थिक दृष्टि से कमजोर वर्गों के बच्चों को उनके स्नातक/व्यावसायिक पाठ्यक्रम तक की उच्च शिक्षा प्राप्त करने हेतु प्रति वर्ष ₹ 10,000/- की दर से छात्रवृत्तियां प्रदान करती है। दिनांक 31.03.2017 तक इस योजना द्वारा 15,196 विद्यार्थी लाभान्वित हुए हैं।

10. विपणन गतिविधियां :

- (क) वर्ष 2016-17 में निगम द्वारा 2,01,03,242 पॉलिसियों के अंतर्गत ₹ 37,853.87 करोड़ राशि की प्रथम प्रीमियम आय पूरित की गयी। पॉलिसी संख्या में 67.01% तथा प्रथम प्रीमियम आय में 122.11% बजट लक्ष्य की प्राप्ति हुई। अभिकरण भर्ती में निगम द्वारा 69,621 अभिकरण की नेट वृद्धि दर्ज की गयी।

2016-17 के दौरान चैनलो के अनुसार व्यक्तिगत नव व्यवसाय का विवरण

व्यवसाय	पॉलिसियों की संख्या (लाख में)	प्रथम प्रीमियम आय (₹ करोड़ में)
पारंपारिक (लस्त)	193.68	43,814.02
बैंकशोरेंस एवं वैकल्पिक प्रणाली	1.94	1,152.19
प्रत्यक्ष विपणन	0.61	663.94
सूक्ष्म बीमा	4.81	15.87
कुल	201.03	45,646.02

(ख) बैंकशोरेंस एवं वैकल्पिक प्रणाली :

बैंकशोरेंस एवं वैकल्पिक प्रणाली के माध्यम से हमने 1,93,740 पॉलिसियाँ तथा ₹ 1,152.19 करोड़ प्रथम वर्ष प्रीमियम आय (प्र.व.प्री.आय) पूर्ण किया। कुल पहली प्रीमियम आय (व्यक्तिगत बीमा) के लिए बैंकशोरेंस एवं वैकल्पिक प्रणाली प्रीमियम की प्रतिशत हिस्सेदारी वर्ष के दौरान 3.01% थी।

भारतीय रिजर्व बैंक द्वारा बैंको को बीमा और म्यूचुअल फंड जैसे अन्य वित्तीय उत्पादों को बेचने की अनुमति के बाद बैंक एश्योरेंस एवं वैकल्पिक प्रणाली वर्ष 2001 में शुरू की गई। 1,455 पॉलिसियाँ और ₹ 2.21 करोड़ प्रीमियम से शुरुआत कर के चैनल 16 साल की अवधि में कई गुना बढ़ गया है।

वर्तमान में, चैनल का 12 पीएसयू बैंको, 4 निजी बैंको, 15 क्षेत्रीय ग्रामीण बैंको, 35 सहकारी बैंकों और 1 विदेशी बैंक के साथ गठजोड़ हैं और 40 कॉर्पोरेट एजेंट रोल पर हैं। 12 नए कॉर्पोरेट एजेंट तथा 33 बीमा विपणन फर्म (आई.एम.एफ.) वर्ष के दौरान नियुक्त किए गए हैं।

वर्ष के दौरान बैंको ने 1,70,232 पॉलिसियाँ और ₹ 1,077.55 करोड़ प्र.व.प्री.आय. पूर्ण कर के कुल बैंकएश्योरेंस एवं वैकल्पिक प्रणाली के पॉलिसियाँ में 87.87% और प्र.प्री.आय. में 94.69 % का योगदान दिया। कॉर्पोरेट एजेंटों ने 22,462 पालिसियाँ के साथ ₹ 42.14 करोड़ प्र.व.प्री.आय. का नया व्यवसाय पूर्ण किया। दलालों ने 828 पॉलिसियाँ के साथ ₹ 16.10 करोड़ प्र.व.प्री.आय. का नया व्यवसाय पूर्ण किया। नई एंटीटी, आई.एम.एफ. ने 218 पॉलिसियाँ के साथ ₹ 2.23 करोड़ प्र.व.प्री.आय. का नया व्यवसाय पूर्ण किया।

97 बैंक शाखाओं ने ₹ 1 करोड़ या उस से ज्यादा प्र.प्री.आय. का नया व्यवसाय पूर्ण किया। 190 बैंक शाखाओं ने ₹ 50 लाख या उस से ज्यादा प्र.प्री.आय. का नया व्यवसाय पूर्ण किया।

(ग) प्रत्यक्ष विपणन :

प्रत्यक्ष विपणन चैनल की स्थापना अगस्त 2009 में हुई। इस चैनल की शुरुआत 6 इकाईयों के साथ हुई थी। वर्तमान में चैनल 124 इकाईयों के साथ सम्पूर्ण देश के हर कोने में कार्यरत है।

व्यावसायिक उत्पादन, विक्रय प्रक्रिया की निगरानी और व्यापार प्रक्रिया हेतु नई प्रणालियों के द्वारा अप्रभावित बाजार तक पहुँचने और ग्राहकों, विशेषतया तकनीकी रूप से अद्यतन युवा वर्ग और उच्च आय वर्ग व्यक्तियों को बेहतर क्रय अनुभव प्रदान करने के उद्देश्य से इस माध्यम को शुरू किया गया।

वित्त वर्ष 2016-17 में चैनल ने 60,882 पॉलिसियों के अंतर्गत ₹ 663.94 करोड़ प्रथम प्रीमियम आय का नव व्यवसाय किया।

चैनल के विले पार्ले स्थित डिस्टेन्स मार्केटिंग केंद्र द्वारा ऑनलाइन के माध्यम से वित्त वर्ष 2016-17 में 12,397 पॉलिसियों के अंतर्गत ₹ 108.23 करोड़ प्रथम प्रीमियम आय का नव व्यवसाय किया।

इस चैनल के उद्देश्यों को आगे बढ़ाने हेतु दिनांक 01.04.2015 से 'द चीफ ऑर्गनाइसर (एलआईसी डायरेक्ट) योजना', 2015 का शुभारंभ किया गया। 2016-17 में योजना के इन उद्देश्यों को और मजबूत साबित करते हुये 507 चीफ ऑर्गनाइसर के माध्यम से ₹ 116.53 करोड़ प्रथम प्रीमियम आय का योगदान दिया।

एलआईसी का ई-टर्म, जीवन अक्षय - VI और प्रधानमंत्री वय वंदना योजना (PMVVY) यह तीन उत्पाद ऑनलाइन खरीदी के लिए उपलब्ध हैं।

(घ) स्वास्थ्य बीमा :

वर्ष 2016-17 के दौरान, स्वास्थ्य बीमा क्षेत्र में 1,30,069 स्वास्थ्य बीमा पॉलिसियाँ विक्रय कीं, जिनसे ₹ 50.42 करोड़ की प्रथम प्रीमियम आय अर्जित की है और 1,85,297 लोगों को कवर किया है।

स्वास्थ्य बीमा विभाग ने फरवरी 2008 से हैदराबाद में अपना कार्य प्रारम्भ किया था, जिसका उद्देश्य था - स्वास्थ्य बीमा के विशाल बाजार में अपनी पॉलिसियों तथा सेवाओं के जरिए अपना विस्तार करना। 31.03.2017 तक हमने 25,82,102 लोगों को स्वास्थ्य बीमा पॉलिसियों से कवर किया है।

वर्तमान में हम एक स्वास्थ्य बीमा उत्पाद - 'जीवन आरोग्य' (तालिका संख्या 904) का विपणन कर रहे हैं, जो व्यक्तियों के लिए एक निश्चित हितलाभ वाली नॉन लिंक्ड स्वास्थ्य बीमा योजना है जो दिनांक 16.11.2013 को प्रारंभ की गई।

इस वर्ष के दौरान प्राप्त 23,870 दावों पर निर्णय दिए गए तथा दिनांक 31.03.2017 को बकाया दावे शून्य किए गए। इस वर्ष के दौरान स्वास्थ्य बीमा दावों के निपटान के लिए ₹ 36.67 करोड़ की धनराशि का भुगतान किया गया।

(ङ) सूक्ष्म बीमा :

सूक्ष्म बीमा व्यवसाय के अंतर्गत 4,80,892 पालिसियाँ ₹ 10.04 करोड़ की प्रथम प्रीमियम आय के साथ वित्तीय वर्ष 2016-17 में पूर्ण की गई। इस विधा के आरंभ से अब तक 1.91 करोड़ पालिसियाँ का सुरक्षा संरक्षण प्रदान कर समाज के अल्प आय एवं अल्प-सुविधा प्राप्त जनसमूह को लाभान्वित किया है। पालिसियों की संख्याओं कि दृष्टि से यह भारतीय जीवन बीमा निगम के वर्ष 2016-17 में अर्जित नव व्यवसाय का 2.39 % है।

सूक्ष्म बीमा पालिसियों का विक्रय वितरण विषिष्ट वाहिनी के माध्यम से किया जाता है जिसमें गैर सरकारी संगठन (एन.जी.ओ.), स्वयं सेवी संगठन (एस.एच.जी.), सूक्ष्म वित्त संस्था (एम.एफ.आय.), नैगमिक अभिकर्ता, चयनित पारंपरिक अभिकर्ता, जिला सहकारी बैंक (डी.सी.बी.), क्षेत्रीय ग्रामीण बैंक (आर.आर.बी.), शहरी सहकारी बैंक (यू.सी.बी.), प्राथमिक कृषि सहकारी संस्था (पी.ए.सी.एम.), अन्य सहकारी संस्थाओं (सी.एस.) तथा बैंकिंग संपर्ककर्ता (बी.सी)। इन संस्थाओं के अलावा, किसान उत्पादक कंपनी (एफ.पी.सी.) भी सूक्ष्म बीमा अभिकर्ता के रूप में नियुक्त किए जाते हैं। दिनांक 31.03.2017 को 19,301 सूक्ष्म बीमा अभिकर्ता क्रियाशील हैं।

वित्तीय वर्ष 2016-17 में 340 ग्रामों को 'एम आई बीमा ग्राम / समुदाय योजना' के अंतर्गत 'एम आई ग्राम' घोषित किया है। इस योजना के अंतर्गत ग्राम को विकासोन्मुख गतिविधियों के लिये इस क्षेत्र से निर्धारित न्यूनतम पालिसियाँ पूर्ण होने पर आर्थिक प्रोत्साहन प्रदान किया जाता है।

मौजूदा 2016-17 वर्ष के शुरुआत में 1,616 प्रीमियम पॉइंट थे। वित्तीय वर्ष 2016-17 के दौरान 2424 नए प्रीमियम पॉइंट खोले गए हैं। अब सूक्ष्म बीमा पॉलिसिधारक कुल 4,040 सूक्ष्म बीमा प्रीमियम पॉइंटों पर पुनर्चलन प्रीमियम सीधा जमा कर सकते हैं। हमारी 2,048 शाखा इलाको मे से 2,026 शाखा इलाको मे सूक्ष्म बीमा प्रीमियम पॉइंट उपलब्ध है। वित्तीय वर्ष 2016-17 के दौरान 10,48,007 पालिसियों मे ₹ 2,164.61 लाख पुनर्चलन प्रीमियम राशि संग्रहित हुई है जिसकी वृद्धि पिछले वर्ष के तुलना मे 14.05 % है।

(छ) उत्पाद विकास:

भारतीय जीवन बीमा निगम समाज के विभिन्न ग्राहक वर्गों की आवश्यकता की पूर्ति के लिए विस्तृत विविध उत्पाद प्रदान करता है। इस वर्ष के दौरान निगम ने 4 उत्पादों को प्रस्तुत/संशोधित किया है। इनमें तीन व्यक्तिगत उत्पाद जैसे एल. आई. सी. का न्यू जीवन मंगल योजना, एल. आई. सी. का भाग्य लक्ष्मी योजना, एल. आई. सी. का बीमा डायमण्ड एवं एक वार्षिकी उत्पाद एल.आई.सी. का जीवन अक्षय VI शामिल हैं।

निगम ने इस वित्तीय वर्ष के दौरान एल. आई. सी. का न्यू गंभीर बीमारी लाभ राईडर भी प्रस्तुत किया है।

वित्तीय वर्ष 2016-17 के अंत तक निगम के पास 23 व्यक्तिगत उत्पाद, 12 समूह उत्पाद और 7 राईडर बिक्री के लिए उपलब्ध थे।

(झ) वरिष्ठ व्यवसाय सहयोगी (एसबीए)

उच्च निष्पादनकर्ता विकास अधिकारियों को पहचानने और उनके कार्यालयों के अनुरक्षण के लिए कुछ सुविधाएं प्रदान करने तथा कुछ प्रशासनिक कार्यों के सुचारु संचालन के लिए जून, 2009 में वरिष्ठ व्यवसाय सहयोगी योजना को लागू किया गया था ताकि ग्राहकों के दरवाजे तक सेवा को पहुंचाया जा सके।

5% तक की मूल्य अनुपात तथा 5 वर्षों की सेवा के साथ विकास अधिकारी एसबीए होने के लिए पात्र हैं। एसबीए को नवीकरण प्रीमियम एवं प्रस्तावित जमा वसूलने का अधिकार दिया गया है।

31 मार्च, 2017 तक एसबीए की संख्या 1,268 है।

वित्तीय वर्ष 2016-17 में एसबीए द्वारा लाया गया नव व्यवसाय ₹ 5448.46 करोड़ एफपीआई के साथ 27,62,044 पॉलिसियां हैं।

प्रति एसबीए औसत एफपीआई ₹ 4.29 करोड़ आता है।

प्रति एसबीए पूरी की गई औसत पॉलिसियों की संख्या 2,178 है।

वित्तीय वर्ष 2016-17 के लिए निगम के कुल व्यापार में एसबीए चैनल का योगदान प्रतिशत प्रथम प्रीमियम में 14.39% और पालिसियों में 13.74% है।

महात्वाकांक्षी वरिष्ठ व्यवसाय सहयोगी (एसबीए)

एसबीए योजना को 01.02.2010 से लागू किया गया। योजना का उद्देश्य वर्तमान में उच्च मूल्य अनुपात पर कार्य कर रहे विकास अधिकारियों के एक ऐसे समूह को तैयार करना था जिन्हें कुछ समय में उनके मूल्य मे 5% की कमी करके वरिष्ठ व्यवसाय सहयोगी के रूप में कार्य करने के लिए पात्र बनाना है।

एलआईसी एसोसिएट्स योजना (एलआईसीए)

एक अभिनव वितरण चैनल प्रस्तुत करने और अपने सेवानिवृत्त के समय वरिष्ठ व्यवसाय सहयोगी रहे विकास अधिकारियों के बहुमूल्य विपणन प्रतिभा को पुनः तैनात करके वितरण प्रणाली को मजबूत करने के लिए एलआईसीए योजना को 01.04.2016 को लागू किया है।

एलआईसीए के रूप में सेवानिवृत्त एसबीए की नियुक्ति प्रारंभ में 3 वर्षों के लिए होगी और इसे दो वर्षों के लिए बढ़ाया जा सकता है।

एलआईसीए को नए एजेंटों को नियुक्ति करने और वर्तमान एजेंटों का मार्गदर्शन करने तथा नवीकरण प्रीमियम की वसूली, अपने एजेंटों के प्रस्ताव जमा के अतिरिक्त इन एजेंटों से नए व्यापार प्राप्त करने का अधिकार दिया गया है।

31.03.2017 को 34 सेवानिवृत्त एसबीए एलआईसीए के रूप में शामिल हुए।

एलआईसी एसोसिएट्स के अपने संगठन में 2,256 एजेंट्स हैं और ₹ 85.78 करोड़ एफपीआई के साथ 39,603 पॉलिसिया अर्जित की गईं।

(11) अभिकर्ता :

क) अभिकर्ताओं की संख्या :

हमारे कुल अभिकर्ताओं की संख्या 31.03.2017 को 11,31,181 है जो कि गत वर्ष 31.03.2016 मे 10,61,560 थी। निगम के वर्ष 2017 के सक्रिय अभिकर्ताओं की संख्या 10,46,484 है जिसकी तुलना मे गत वर्ष 2016 को सक्रिय अभिकर्ताओं की संख्या 10,18,039 थी।

ख) अभिकर्ता क्लब सदस्यता :

उच्च स्तर पर कार्य करने वाले अभिकर्ताओं को उत्साहित करने तथा मान्यता प्रदान करने हेतु विभिन्न क्लबों का निर्माण किया गया है। विभिन्न क्लबों की सदस्यता का विवरण निम्नलिखित तालिका मे दिया गया है :

विभिन्न क्लब स्तरों के सदस्य

क्लब के नाम	सदस्यता वर्ष		
	2016-17	2015-16	2014-15
कॉर्पोरेट	167	214	227
गैलक्सी	426	429	-
अध्यक्ष	39,249	38,435	39,554
क्षेत्रीय प्रबंधक	31,323	31,213	32,778
मण्डल प्रबंधक	53,871	55,029	59,504
शाखा प्रबंधक	50,561	56,162	69,130
विशिष्ट अभिकर्ता	12,500	11,477	20,697
कुल	1,88,097	1,92,959	22,1890

(ग) वृत्तिक अभिकर्ता योजना :

निगम में अभिकर्ता बल के व्यवसाईकरण का विकास करने हेतु नगरीय वृत्तिक और ग्रामीण वृत्तिक अभिकर्ता योजना है। व्यवसाय में स्थिरता प्राप्त कराने हेतु करियर की शुरुआत में उन्हें वृत्तिका दी जाती है। 31 मार्च, 2017 को निगम में 4,688 नगरीय वृत्तिक अभिकर्ता और 29,342 ग्रामीण वृत्तिक अभिकर्ता हैं।

सभी विकास अधिकारियों को वृत्तिक अभिकर्ता भर्ती करने का अवसर देने के लिए वर्ष 2010 में शहरी वृत्तिक अभिकर्ता योजना का आरम्भ किया गया था। 31 मार्च, 2017 को निगम में 11,890 शहरी वृत्तिक अभिकर्ता हैं।

(घ) मुख्य जीवन बीमा सलाहकार योजना, 2008 :

निगम ने संगठनात्मक वृद्धि हेतु विद्यमान उच्चस्तर का कार्य करनेवाले अभिकर्ताओं की क्षमताओं को उपयोग में लाते हुए अधिकाधिक अभिकर्ताओं को भर्ती कर बाजार में अपने महत्व को वृद्धिगत करने के उद्देश से दिनांक 12.04.2008 को उक्त योजना का आरंभ किया। निगम ने योजना के नौवें वर्ष में दिनांक 31.03.2017 तक 21,172 क्रियाशील मुख्य जीवन बीमा सलाहकारों के पर्यवेक्षण में रहे 1,44,779 सूचीबद्ध अभिकर्ताओं के सहयोग से 20,69,934 (2.00% वृद्धि) पॉलिसियों के साथ ₹ 4218.33 करोड़ (60.52% वृद्धि) के प्रथम प्रीमियम का उत्पादन किया। चैनल का शेयर पॉलिसी में 31.03.2016 के 9.89% की तुलना में 10.30% और प्रीमियम में 31.03.2016 के 10.21% की तुलना में 11.14% रहा।

मुख्य जीवन बीमा सलाहकारों की स्थिति बढ़ाने के लिए और उनके बीच व्यावसायिकता लाने के लिए सीएलआईए ब्रिगेड के चार स्तर पेश किए गए थे। सदस्यता वर्ष 2016-17 के लिए 1,120 रजत ब्रिगेड के सदस्य, 810 स्वर्ण ब्रिगेड के सदस्य, 491 डायमंड ब्रिगेड सदस्य और 86 प्लैटिनम ब्रिगेड के सदस्य हैं। कुल ब्रिगेड सदस्य 2507 हैं।

(ड) प्राधिकृत अभिकर्ता :

प्रीमियम भुगतान एवं सेवा में अधिक सुविधाओं के लिए ग्राहकों की बढ़ती हुई अपेक्षाओं के अनुरूप, प्रीमियम पॉईंट्स के जरिए नवीकरण प्रीमियम की वसूली करने हेतु, निगम ने चुनिन्दा अभिकर्ताओं को प्राधिकृत किया है। 31.03.2017 तक देशभर में ऐसे "प्रीमियम पॉईंट्स" की संख्या 32,102 है। इन प्राधिकृत अभिकर्ताओं द्वारा ₹ 37,632.35 (7.47% वृद्धि) करोड़ के नवीकरण प्रीमियम कि वसूली की गई, जिन्होंने भारतीय जीवन बीमा निगम के ग्राहकों को ₹ 8.57 करोड़ (0.29% वृद्धि) नवीकरण प्रीमियम रसीदें जारी कीं। इन प्रीमियम पॉईंट्स के माध्यम से कुल संग्रहित प्रीमियम का 23.69% प्रीमियम संचित किया गया।

(12) विदेशी प्रचालन :

क) विदेशी शाखाएँ :

निगम अपना बीमा व्यवसाय मोरीशस (पोर्ट लुई) तथा फिजी (सुवा एवं लौटुका) और यू.के.(वेम्ब्ले) स्थित शाखाओं द्वारा कर रहा है। वर्ष 2016-17 के दौरान निगम की इन तीन विदेशी शाखाओं ने कुल मिलाकर 14,310 पालिसियां जारी की, जिनकी प्रथम प्रीमियम आय ₹ 102.25 करोड़ थी।

ख) विदेशी संयुक्त कंपनी :

एल आई सी (इंटरनेशनल) बी.एस.सी.(सी), बहरीन:-

खाड़ी देशों में कार्यरत अनिवासी भारतीयों के जीवन बीमा की आवश्यकता की पूर्ति के लिए बहरीन में विदेशी संयुक्त कंपनी की स्थापना हुई जिसने अपना कार्य 23 जुलाई 1989 को प्रारम्भ किया। यह कंपनी अमरीकी डालर में पॉलिसियां जारी करती है। कंपनी बहरीन, कुवैत, यू.ए.ई. (दुबई और अबु धाबी) कतार एवं ओमान इन पाँच खाड़ी देशों में कार्यरत है। 31.12.2016 को समाप्त वर्ष में कंपनी ने ₹ 2691.72

करोड़ की कुल नेट प्रीमियम आय अर्जित की।

एल आई सी (नेपाल) लिमिटेड, नेपाल :-

26 दिसम्बर 2000 को भारतीय जीवन बीमा निगम ने नेपाल के अग्रणी औद्योगिक समूह विशाल ग्रुप ऑफ कंपनीज तथा नेपाल की प्रजा के साथ संयुक्त उद्यम - एल आई सी (नेपाल) प्रारंभ किया। यह कंपनी नेपाल स्टॉक एक्सचेंज पर सूचीबद्ध है। इस कंपनी ने 15 जुलाई 2016 को समाप्त वर्ष में ₹ 434.88 करोड़ की कुल नेट प्रीमियम आय अर्जित की।

एल आई सी (लंका) लिमिटेड, लंका :-

एल आई सी (लंका) लिमिटेड, भारतीय जीवन बीमा निगम तथा बार्टलीट ट्रान्सकैपिटल लिमिटेड के संयुक्त उद्यम से श्रीलंका में दिनांक 1 मार्च 2003 को शुरू हुई थी। 31.12.2016 को समाप्त वर्ष में कंपनी ने ₹ 21.62 करोड़ की कुल नेट प्रीमियम आय अर्जित की।

केन इन्डिया एश्योरेन्स कंपनी लिमिटेड, केन्या :-

भारतीय जीवन बीमा निगम, साधारण बीमा निगम एवं अन्य के सहभागिता में संयुक्त बीमा उद्यम - केन इन्डिया एश्योरेन्स कंपनी लिमिटेड की स्थापना दिनांक 06 दिसम्बर 1978 को केन्या में की गई। केन इन्डिया कंपनी जीवन और साधारण बीमा दोनों के व्यापार में कार्यरत है। 31.12.2016 को समाप्त वर्ष में कंपनी ने ₹ 357.64 करोड़ की कुल नेट प्रीमियम आय अर्जित की।

सऊदी इंडियन कंपनी फॉर कोऑपरेटिव इन्श्योरेन्स, सऊदी अरब :-

सऊदी इंडियन कंपनी फॉर कोऑपरेटिव इन्श्योरेन्स (एस.आई.सी.सी.आई), भारतीय जीवन बीमा निगम, एलआईसी (इण्टरनेशनल) बी.एस.सी.(सी), बहरीन, न्यू इन्डिया एश्योरेन्स कंपनी लिमिटेड, अन्य एवं सऊदी अरेबिया के लोगों के बीच एक संयुक्त उद्यम है। सऊदी इंडियन कंपनी फॉर कोऑपरेटिव इन्श्योरेन्स की स्थापना दिनांक 17 जुलाई, 2007 को की गई। भारतीय जीवन बीमा निगम और एलआईसी (इण्टरनेशनल) बहरीन प्रत्येक की शेयर सहभागिता 4.98% है। कंपनी जीवन और साधारण बीमा दोनों के व्यापार में कार्यरत है। 31.12.2016 को समाप्त वर्ष में कंपनी ने ₹ 869.91 करोड़ की कुल नेट प्रीमियम आय अर्जित की।

एल आई सी बांग्लादेश लिमिटेड, बांग्लादेश :-

जीवन बीमा निगम (एल आई सी) बांग्लादेश लिमिटेड, भारतीय जीवन बीमा निगम, स्ट्रेटिजिक इक्विटी मैनेजमेंट लिमिटेड और म्यूचुअल ट्रस्ट बैंक लिमिटेड के संयुक्त उद्यम से बांग्लादेश में दिनांक 14 दिसम्बर 2015 को कंपनी अधिनियम 1994 (एक्ट XVIII) के तहत स्थापना की गई है। 31.12.2016 को समाप्त वर्ष में कंपनी ने ₹ 0.13 करोड़ की कुल नेट प्रीमियम आय अर्जित की।

विदेशी पूर्ण स्वामित्व वाली सहायक कंपनी:

जीवन बीमा निगम (सिंगापुर) पी टी ई लिमिटेड, सिंगापुर:- भारतीय जीवन बीमा निगम की पूर्ण स्वामित्व वाली सहायक कंपनी, जीवन बीमा निगम (सिंगापुर) पी टी ई लिमिटेड की स्थापना दिनांक 30.4.2012 को की गई। 31.12.2016 को समाप्त वर्ष में कंपनी ने ₹ 26.13 करोड़ की कुल नेट प्रीमियम आय अर्जित की।

(13) ग्राहक संबंध प्रबंधन (ग्रा.सं.प्र.)

दावों का निपटान:

ग्राहक-केंद्रित संस्थान के रूप में हमारा यह लगातार प्रयास रहता है कि हम अपने दावा निपटान में अपने स्तर को हमेशा ऊंचा रखें।

वर्ष के दौरान निगम ने 215.58 लाख दावों के लिए ₹ 1,12,700.41 करोड़ (सूक्ष्मबीमा और ग्रुप योजना सहित) का निपटान किया है। पिछले तीन वर्षों के लिए दावों के निपटान से संबंधित आंकड़े नीचे दिए गए हैं।

वर्ष	निपटाए गए परिपक्वता दावे			निपटाए गए मृत्यु दावे		
	संख्या (लाख में)	राशि (₹ करोड़.)	निपटान प्रतिशत	संख्या. (लाख में)	राशि (₹ करोड़)	निपटान प्रतिशत
2014-15	222.17	79,365.71	99.77	10.15	11,092.45	99.56
2015-16	205.75	88,857.45	99.75	09.96	12,184.20	99.55
2016-17	205.11	99,119.27	98.34	10.47	13,581.14	99.63

आगामी वर्षों में भी दावों का समय से निपटान करने पर हमारा फोकस होगा।

दावा विवाद निवारण समिति

निगम प्रत्येक वर्ष बड़ी संख्या में दावों का निपटान करता है। केवल कपटपूर्ण रूप से महत्वपूर्ण तथ्यों को छिपाए जाने की दशा में दावा अस्वीकार कर दिया जाता है। यद्यपि अस्वीकृत किए गए दावों की संख्या बहुत कम होती है फिर भी इन मामलों में भी दावेदार को यह अवसर दिया जाता है कि वह दावे पर पुनर्विचार हेतु अपना प्रेषित केन्द्रीय कार्यालय एवं क्षेत्रीय कार्यालय स्तर पर बनी दावा विवाद निपटान समितियों के समक्ष प्रस्तुत

कर सके। ऐसी समीक्षा के परिणामस्वरूप प्रत्येक मामले के गुण दोष के आधार पर उपयुक्त निर्णय लिए जाते हैं। केन्द्रीय कार्यालय और क्षेत्रीय कार्यालय दावा विवाद निवारण समितियों में अन्य सदस्यों के साथ-साथ अन्य सदस्य उच्च न्यायालय / जिला न्यायालय के सेवानिवृत्त न्यायाधीश भी हो सकते हैं।

प्रीमियम भुगतान के लिए वैकल्पिक माध्यम:

एलआईसी के पास विभिन्न वैकल्पिक माध्यमों से प्रीमियम के भुगतान की सुविधा है ताकि ग्राहक को देश में किसी भी समय और कहीं भी प्रीमियम का भुगतान करने में समर्थ बनाया जा सके। वैकल्पिक माध्यमों में शामिल हैं - क) बैंक को स्थायी अनुदेश, ख) क्रेडिट/ डेबिट कार्ड, ग) नेट बैंकिंग सुविधा, घ) आईएमपीएस, ङ) प्राधिकृत संग्रहण केन्द्रों पर आगंतुक ग्राहकों द्वारा नकदी में अथवा चेक से भुगतान।

प्रीमियमों का भुगतान केवल चालू पॉलिसियों के लिए वैकल्पिक माध्यमों से किया जा सकता है जो वेतन बचत योजना (एसएसएस) के अंतर्गत नहीं हैं। वर्ष 2016-17 के लिए कुल परिवर्ती प्रीमियम लेन देन के 50.64% का संग्रहण वैकल्पिक माध्यमों द्वारा किया गया। प्रीमियम के संग्रहण के लिए विभिन्न वैकल्पिक माध्यम निम्नानुसार हैं :

अ. ऑफलाईन भुगतान माध्यम:

- राष्ट्रीय स्वचालित समाशोधन गृह (एनएसीएच):** यह सुविधा जो एलआईसी द्वारा 8 नवंबर 2016 से प्रारंभ की गई है, भारतीय रिजर्व बैंक (आरबीआई) के वर्तमान ईसीएस प्लेटफार्म से एक अंतरण है। एनएसीएच समाशोधन सारे भारत में उपलब्ध है तथा कोर बैंकिंग के एनपीसीआई प्लेटफार्म पर निष्पादन करती है। एनएसीएच के माध्यम से प्रीमियम का संग्रहण यूलिप और स्वास्थ्य बीमा (एचआई) पॉलिसियों के लिए भी किया जा सकता है। मासिक पद्धति पॉलिसियों को छोड़कर अन्य पॉलिसियों के लिए रसीदें साधारण डाक से भेजी जाती हैं।
- इलेक्ट्रॉनिक बिल प्रस्तुति और भुगतान (ईबीपीपी):** प्रीमियम का भुगतान कॉरपोरेशन बैंक, सिटी बैंक, एचडीएफसी बैंक, आईसीआईसीआई बैंक, फेडरल बैंक, ऐक्सिस बैंक, एलआईसी क्रेडिट कार्ड द्वारा और सेवा प्रदाताओं के माध्यम से - बिल डेस्क और तकनीकी प्रक्रिया के द्वारा किया जा सकता है जो देश भर में लगभग सभी अन्य बैंकों को सम्मिलित करते हैं। इस सुविधा का उपयोग करते हुए प्रीमियम क्रेडिट कार्ड के द्वारा भी अदा किया जा सकता है।

मासिक पद्धति और वेतन बचत योजना वाली पॉलिसियों को छोड़कर अन्य सभी (यूलिप और स्वास्थ्य बीमा को छोड़कर) चालू पॉलिसियों के लिए प्रीमियम संग्रहण सुविधा ईबीपीपी के अंतर्गत उपलब्ध है। यदि ई-रसीदों के लिए विकल्प दिया गया हो तो रसीदें पंजीकृत ई-मेल आईडी पर भेजी जाएंगी, अन्यथा इन्हें साधारण डाक द्वारा भेजा जाएगा।

ब. ऑनलाईन भुगतान माध्यम:

- ग्राहकों का पोर्टल भुगतान गेटवे (डिजिटल भुगतान):** प्रीमियम का भुगतान नेट बैंकिंग सुविधा, क्रेडिट और डेबिट कार्ड, वैलेट और यूपीआई/ बीएचआईएम ऐप की सहायता से एलआईसी की वेबसाइट www.licindia.in पर ऑनलाइन किया जा सकता है। कार्ड संबंधी लेनदेन के लिए शर्तें लागू हैं।

4. बैंकों के माध्यम से प्रीमियम का संग्रहण:

- **कॉरपोरेशन बैंक:** प्रीमियम का भुगतान कॉरपोरेशन बैंक की किसी भी शाखा अथवा विस्तार काउंटर पर नकदी में अथवा कॉरपोरेशन बैंक पर आहरित चेकों के माध्यम से किया जा सकता है।
- **ऐक्सिस बैंक:** प्रीमियम का भुगतान ऐक्सिस बैंक की किसी भी शाखा अथवा विस्तार काउंटर पर नकदी में अथवा ऐक्सिस बैंक पर आहरित चेक के माध्यम से किया जा सकता है।
- **सिटी यूनिन बैंक:** प्रीमियम का भुगतान सिटी यूनिन बैंक की किसी भी शाखा अथवा विस्तार काउंटर पर नकदी में अथवा सिटी यूनिन बैंक पर आहरित चेक के द्वारा किया जा सकता है।

यूलिप और एचआई पॉलिसियों के लिए प्रीमियम संग्रहण अभी बैंकों के नकदी काउंटर्स के माध्यम से समर्थ नहीं बनाया गया है।

5. अधिकृत विक्रेता (फ्रैंचाइजी) के माध्यम से प्रीमियम संग्रहण:

- अनुमोदित फ्रैंचाइजी निम्नलिखित हैं :

(क) **एपीऑनलाइन:** आंध्र प्रदेश और तेलंगाना सरकार के लिए एक डिजिटल गेटवे (वेबसाइट www.aponline.gov.in)

(ख) **एमपीऑनलाइन:** मध्यप्रदेश सरकार के लिए एक डिजिटल गेटवे (वेबसाइट www.MPOnline.gov.in)

(ग) **सुविधाइन्फोसर्व प्रा. लि. (SuvidhaInfoserve Pvt. Ltd.) :** बिल भुगतान के लिए इनके पास 30,000 से अधिक पैन इंडिया संग्रह केन्द्र हैं। संग्रह सर्वत्र भारत में हैं। निःशुल्क (टोलफ्री) हेल्पलाइन नंबर: 9223225225

(घ) **सीएससी ई-गवर्नेंस सर्विस इंडिया लि. के माध्यम से सीएससी सेंटर:**

सामान्य सेवा केन्द्र (सीएससी) योजना राष्ट्रीय ई-गवर्नेंस योजना (एनईजीपी) का एक भाग है। सारे देश में 1.25 लाख से भी अधिक सीएससी हैं जिनमें से लगभग 6000 को एलआईसी के प्रीमियम संग्रहण के लिए सक्रिय बनाया गया है। अन्य संग्रहण केन्द्रों को भी प्रीमियम संग्रहण के लिए क्रमशः समर्थ बनाया जा रहा है।

- प्रीमियम संग्रहण केवल नकदी में ही किया जा सकता है।
- संग्रहण केन्द्रों द्वारा वैध रसीदें तत्काल जारी की जाती हैं।
- पॉलिसीधारकों द्वारा इस सुविधा का उपयोग करने के लिए संग्रहण केन्द्र को कोई सेवा प्रभार अदा करने की आवश्यकता नहीं है। प्रैंचाइजियों द्वारा संग्रहण केन्द्रों के माध्यम से यूलिप पॉलिसियों के लिए प्रीमियम संग्रहण अभी समर्थ नहीं बनाया गया है।

6. **वरिष्ठ व्यावसायिक सहयोगियों (एसबीए) के माध्यम से प्रीमियम संग्रहण:** सीनियर बिजनेस एसोसिएट कहलाने वाले चयनित विकास अधिकारियों को दोनों नकदी में और ऑनलाइन चेक द्वारा प्रीमियम का संग्रहण करने और तत्काल रसीद जारी करने के लिए प्राधिकृत किया गया है। प्रीमियम पारंपरिक, यूलिप और स्वास्थ्य बीमा पॉलिसियों के लिए वसूल किया जा सकता है। वर्तमान में 2,111 से अधिक एसबीए और 82 एएसबीए (आकांक्षी एसबीए) को प्रीमियम का संग्रहण करने के लिए समर्थ बनाया गया है। उनके संग्रहण केन्द्रों को 'लाइफ प्लस' के रूप में संबोधित किया गया है।
7. **सशक्त अभिकर्ताओं के माध्यम से प्रीमियम संग्रहण:** सर्विसिंग में अधिक सुविधाओं के लिए ग्राहकों की बढ़ती हुई अपेक्षाओं के अनुरूप निगम ने 'प्रीमियम पॉइंट' कहलाने वाले अपने संग्रहण केन्द्रों के माध्यम से परिवर्ती प्रीमियम जमा करने के लिए चयनित अभिकर्ताओं को सशक्त किया। वर्तमान में देश भर में लगभग 33,187 प्राधिकृत अभिकर्ता हैं जो प्रीमियम (यूलिप और एचआई पॉलिसियों सहित) नकदी में अथवा चेक के द्वारा वसूल कर सकते हैं तथा तत्काल वैध रसीद जारी कर सकते हैं।
8. **सेवानिवृत्त कर्मचारियों के माध्यम से प्रीमियम संग्रहण:** चयनित सेवानिवृत्त एलआईसी कर्मचारियों को भी प्रीमियम ऑनलाइन वसूल करने और तत्काल रसीद जारी करने के लिए प्राधिकृत किया गया है। वर्तमान में सारे देश में 263 से भी अधिक सेवानिवृत्त कर्मचारियों को प्राधिकृत किया गया है जो 'प्रीमियम पॉइंट' के द्वारा सभी पॉलिसियों के लिए प्रीमियम का संग्रहण कर सकते हैं।
9. **एलआईसीए (एलआईसी सहयोगियों) के द्वारा प्रीमियम संग्रहण:** एलआईसीए को भी प्रीमियम का ऑनलाइन संग्रहण करने के लिए और तत्काल रसीद जारी करने के लिए प्राधिकृत किया गया है। वर्तमान में देश भर में 32 से भी अधिक एलआईसीए को प्राधिकृत किया गया है जो सभी पॉलिसियों के लिए प्रीमियम की वसूली कर सकते हैं।
10. **एलआईसी मोबाइल एप्लीकेशन:** प्रीमियम का ऑनलाइन भुगतान विंडोज़ और ऐंड्रॉइड फोन पर एलआईसी मोबाइल एप्लीकेशन का उपयोग करते हुए किया जा सकता है।

ग्राहक शिकायत निवारण :

निगम ने ग्राहकों की शिकायत निवारण हेतु शाखा/ क्षेत्रीय/ केन्द्रीय कार्यालयों में शिकायत निवारण अधिकारी रखा है। उनके नाम और उनकी उपलब्धता के समय को व्यापक परिचालन वाले समाचार पत्रों में समय समय पर प्रकाशित किया जाता है और यह अपने वेबसाइट पर भी उपलब्ध है। ग्राहक संबंध और ग्राहक सेवा की भावना को हमारे शिकायत निवारण प्रणाली में अंतर्निहित किया गया है और सभी महत्व के स्थानों पर ग्राहक उन्मुख कर्मियों को तैनात करने पर जोर दिया गया है। मानवीय हस्तक्षेप और शिकायतों को कम करने के लिए के आईटी समर्थित सपोर्ट सिस्टम को परिचालित किया गया है।

शिकायतों के निवारण के लिए पॉलिसीधारक / दावाकर्ता बीमा लोकपाल से संपर्क कर सकते हैं। लोकपाल निर्धारित भौगोलिक क्षेत्राधिकार के अधीन कार्य करते हैं और दावे के आंशिक / संपूर्ण अस्वीकृति, दावे के निपटान में बिलंब, जहां तक दावे से संबंधित ऐसे विवाद में कानूनी संरचना में किसी विवाद, पॉलिसी की शर्तों के अनुसार देय प्रीमियम से संबंधित विवाद और बीमा दस्तावेजों को न जारी करने से संबंधित विवादों पर विचार कर सकते हैं। लोकपाल कार्यालय अहमदाबाद, बेंगलुरु, भोपाल, भुवनेश्वर, चंडीगढ़, चेन्नई, दिल्ली, गुवाहटी, हैदराबाद, जयपुर, कोची, कोलकाता, लखनऊ, मुंबई, नोएडा, पटना और पुणे में स्थित है।

ग्राहकों की शिकायतों के त्वरित निवारण को सुनिश्चित करने के लिए निगम के पास ग्राहकानुकूल ऑनलाइन प्रणाली - "एकीकृत शिकायत प्रबंध प्रणाली" (आईसीएमएस) "एलआईसी की ई-सेवाओं" के माध्यम से हमारी वेबसाइट <http://www.licindia.in> पर उपलब्ध है, जहाँ पंजीकृत पॉलिसीधारक सीधे शिकायत का पंजीकरण कर सकता है तथा उसकी स्थिति का पता लगा सकता है। ग्राहक किसी भी शिकायत के निवारण के लिए ई-मेल आईडी co_crmgrv@licindia.com पर भी संपर्क कर सकता है।

ग्राहक जोन्स :

अखिल भारतीय रूप से कुल 73 ग्राहक जोन्स काम कर रहे हैं जो ग्राहकों की सभी सेवा जरूरतों के समाधान के लिए "वन-स्टॉप सेंटर" के रूप में काम करते हैं जो "गुणवत्ता अनुभव" पर विशेष जोर देते हैं।

वार्षिकी भुगतान :

वार्षिकी पॉलिसी से वृद्धावस्था में सुरक्षित और गारंटीशुदा रिटर्नस का उद्देश्य पूरा होता है। हमारे पास 23.06 लाख से अधिक पॉलिसियाँ हैं जिनमें वार्षिकी का भुगतान किया जाता है। इन वार्षिकी पॉलिसियों की सर्विसिंग का ध्यान रखने के लिए 8 क्षेत्रीय कार्यालयों और 3 मण्डल कार्यालयों (अहमदाबाद, बेंगलुरु और कोलकाता) में व्यक्तिगत पेंशन प्लान (आईपीपी) कक्ष स्थापित किए गये हैं। वार्षिकी का भुगतान नेफ्ट / ईसीएस द्वारा सीधे वार्षिकी प्राप्त करने वालों के बैंक खाते में किया जाता है।

नेफ्ट के माध्यम से पॉलिसी भुगतान :

2016-17 के दौरान एलआईसी ने ₹ 1,23,362.97 करोड़ की राशि के लिए नेफ्ट (नेशनल इलेक्ट्रॉनिक फंड ट्रांसफर) द्वारा 3.20 करोड़ पॉलिसी भुगतान का निपटान किया है, जो कुल भुगतान का 93.82% है।

एलआईसी हेल्प (किसी भी समय कही भी सेवा) :

एलआईसी हेल्प के इस कदम ने हाल के समय में लोकप्रियता प्राप्त की है। पॉलिसी धारकों को "9222492224" पर LICHELP < policy no > कीईंग करके एसएमएस भेजना है। पॉलिसीधारक को संदर्भ संख्या के साथ पावती एसएमएस प्राप्त होगी और ग्राहक जोन कर्मचारी शिकायत / प्रश्न के निवारण लिए ग्राहक से संपर्क करेंगे। शिकायत समाधान के प्रत्येक स्तर पर पॉलिसी धारक को एसएमएस / ई-मेल द्वारा अद्यतन जानकारी दी जाएगी। वित्त वर्ष 2016-17 के लिए 3,15,477 एसएमएस प्राप्त हुए हैं।

एलआईसी की ई-सेवा :

1 फरवरी, 2016 को एलआईसी की ई-सेवा का शुभारंभ किया गया जिसमें हम इस संबंध में आईआरडीआई द्वारा जारी 29 मई, 2015 के संशोधित दिशानिर्देश में किए गए उल्लेख के अनुसार बेसिक सेवाओं के साथ-साथ प्रीमियर सेवा भी प्रदान करते हैं।

पॉलिसी स्थिति, बोनस स्थिति, ऋण स्थिति, दावा स्थिति, प्रीमियम देय कैलेंडर, प्रीमियम का पूर्व विवरण, दावों का विवरण इत्यादि जैसी कुछ ऑनलाईन सेवाएँ प्रदान की जाती हैं।

नई पहल :

जीवन प्रमाण - ऑनलाईन, आधार आधारित डिजिटल जीवन प्रमाणपत्र को व्यक्तिगत पेन्शन नीतियों के लिए सक्षम किया गया है।

(14) निगमित संप्रेषण :

वर्ष 2016-17 में हमारे प्रचार के गतिविधीया सभी भारतीयों तक पहुँचने और उनका पसंदीदा जीवन बीमाकर्ता बनने पर केन्द्रित रही। प्रचार की विभिन्न गतिविधियों के अतिरिक्त, इस वर्ष हमारे कार्यकलापों की विशिष्टता विशेष रूप से हीरक जयंती वर्ष मनाने की रही है, जिनका शुभारंभ माननीय वित्त मंत्री महोदय के द्वारा 1 सितंबर 2016 को किया गया था। इस अवसर को यादगार बनाने के लिए 31.8.2017 तक पूरे साल भर के गतिविधियों की योजना बनाई गई।

हमारी उपस्थिति 125 से भी अधिक पत्रिकाओं/प्रकाशनों में बनी हुई है तथा निविदाओं के लिए 35 विज्ञापन अभियानों और अन्य विभागों के लिए विज्ञापनों के अलावा समाचारपत्रों में 33 अभियान संचालित किये गये। नई योजना प्रारंभ करते समय 360 डिग्री के दृष्टिकोण का अनुसरण किया गया। पूरे वर्ष भर में हम 16 प्रमुख एफएम चैनलों और साथ ही विविध भारती और आकाशवाणी के प्राथमिक चैनलों में भी सक्रिय रहे। बीमा डॉयमंड, न्यू जीवन आनंद, बच्चों का मनीबैंक और डायमण्ड जूबिली जिंगल्स जैसे हमारे उत्पादों के विज्ञापन रेडियो पर एफसीटी अभियानों के माध्यम से प्रसारित किये गये। इस वर्ष दो नये डायमण्ड जूबिली टीवीसी और बीमा जागरूकता के लिए 2 शब्द-चित्र (विगनेट) बनाये गये। समूचे वर्ष के दौरान हमारी ब्रैंड उपस्थिति समाचार चैनलों, सामान्य मनोरंजन चैनलों, संगीत चैनलों, फिल्मी चैनलों, सूचनोरंजन (इन्फोटेन्मेंट) चैनलों, खेल-कूद चैनलों, किड्स जेनेरे और दूरदर्शन पर प्रदर्शित थी। हमने अंतरराष्ट्रीय और राष्ट्रीय खेल-कूद कार्यक्रमों, खेल प्रतियोगिताओं, टीवी धारावाहिकों, विशेषीकृत कार्यक्रमों और आवश्यकतानुरूप तैयार किये गये कार्यक्रमों को प्रायोजित किया। हम प्रमुख टीवी चैनलों पर सभी प्रमुख 'पुरस्कार समारोहों' पर उपस्थित रहे।

प्रमुख वायुयानों, देश भर में 7,500 से अधिक स्क्रिनों में एवं सिंगल स्क्रिन सिनेमाओं में हमारी ब्रैंड उपस्थिति ने हमारी ब्रैंड प्रदर्शन को बहुत अधिक बढ़ावा दिया। शिक्षा, खेल-कूद, साहित्य और संगीत, सांस्कृतिक कार्यक्रमों, बीमा संबंधी शिखर-सम्मेलनों, पुरस्कार उत्सवों और सम्मेलनों जैसी विभिन्न श्रेणियों की कार्यक्रमों में 100 से भी अधिक आधारभूत कार्यक्रमों का प्रायोजन हमारे द्वारा किया गया।

हमारे जनसंपर्क (पीआर) कार्यकलापों ने हमारे प्रचार संबंधी प्रयासों को समंजस्य प्रदान किया। प्रेस प्रकाशनियों के निर्गम एवं पत्रकार-सम्मेलनों ने सुनिश्चित किया कि इनके कारण हम सदैव लोकप्रसिद्धि में रहे। हम "स्वच्छ भारत स्वस्थ भारत" अभियान के माध्यम से राष्ट्रव्यापी आंदोलन के साथ भी अग्रसर रहे। इसके अंतर्गत स्वच्छता अभियान, चिकित्सा शिविर, पार्कों और गलियों का अभिग्रहण, जैसी विशेष गतिविधियाँ संचालित की गईं। विशेष पहलें, अर्थात् वर्ष का एलआईसी स्टूडेंट ऑफ द ईयर, कालेज परिसर कार्यकलाप, मोबाइल वैन की गतिविधि भी प्रभावपूर्वक तरीके से की गईं। 31.3.2017 की स्थिति के अनुसार पूर्ण किये गये कार्यकलापों की संख्या: स्टूडेंट ऑफ द ईयर 9,171 स्कूलों में आयोजित किया गया, कालेज परिसर कार्यकलाप के अंतर्गत 2,779 कालेजों को शामिल किया गया, मोबाइल वैन गतिविधि के अंतर्गत 17,106 दिन के लिए कार्यकलाप संचालित किये गये।

4 प्रमुख डिजिटल विज्ञापन अभियानों के माध्यम से 8 महीनों के दौरान हमारी डिजिटल विज्ञापन उपस्थिति रही। हमारी विज्ञापन उपस्थिति याहू, एमएसएन, टाईम्स ऑफ इंडिया, मनी कंट्रोल, इकॉनॉमिक टाइम्स आदि बड़ी वेबसाइटों में भी थी। हमारे फेसबुक पेज में प्रशंसकों की संख्या इस वर्ष 66 लाख से भी अधिक तक पहुँच गई। हमारे ट्विटर हैंडल के 23,800 से भी ज्यादा अनुयायी रहे और हमारे यूट्यूब चैनल में 5,306 से अधिक दर्शक हैं।

भारतीय जीवन बीमा निगम (एलआईसी) ने इस वर्ष 33 पुरस्कार जीते हैं। विभिन्न पुरस्कारों में से उदाहरणस्वरूप उल्लेखनीय पुरस्कार हैं, राष्ट्रीय प्रशिक्षण के लिए गोल्डेन पीकॉक पुरस्कार 2017, सुपर ब्रैंड्स 2016, इन और ब्रैंडशीट बीएफएसआई एण्ड पीएसयू पुरस्कार, भारतीय बीमा पुरस्कार, दैनिक भास्कर पुरस्कार, ग्रीनटेक एचआर पुरस्कार, हिन्दुस्तान पुरस्कार 2017, रीडर्स डाइजेस्ट सर्वाधिक विश्वसनीय ब्रैंड अवार्ड एवं बिजनेस टुडे-एमटी फाइनेंशियल अवार्ड।

(15) सूचना अधिकार अधिनियम, 2005 :

भारतीय जीवन बीमा निगम में सूचना अधिकार विभाग में प्रशासनिक संरचना 2016-17

अ) अपीलीय प्राधिकारी	
केन्द्रीय कार्यालय	श्री राजीव चतुर्वेदी , कार्यकारी निदेशक (सू. अ.)
क्षेत्रीय कार्यालय	संबन्धित क्षेत्र के प्रादेशिक प्रबंधक (ग्रा.स.प्र.)
मण्डल कार्यालय	संबन्धित मण्डल के विपणन प्रबंधक, यदि केन्द्रीय लोक सूचना अधिकारी मण्डल प्रबंधक है तो वरिष्ठ मण्डल प्रबंधक (इंचार्ज)
क्षेत्रीय प्रशिक्षण केन्द्र	संबन्धित क्षेत्र के प्राचार्य, क्षेत्रीय प्रशिक्षण केन्द्र
ब) केन्द्रीय लोक सूचना अधिकारी	
केन्द्रीय कार्यालय	श्री संजय वर्मा, प्रमुख (सू.अ.) केन्द्रीय लोक सूचना अधिकारी
क्षेत्रीय कार्यालय	संबन्धित क्षेत्र के सचिव (ग्रा.स.प्र.)
मण्डल कार्यालय	संबन्धित मण्डल के प्रबंधक (ग्रा.स.प्र.)
क्षेत्रीय प्रशिक्षण केन्द्र	संबन्धित क्षेत्रीय प्रशिक्षण केन्द्र के प्रबंधक (प्रशासन)
स) वैकल्पिक केन्द्रीय लोक सूचना अधिकारी	
केन्द्रीय कार्यालय	1. सुश्री साधना धमाने, प्रमुख (विधि) 2. श्री जे अनिल कुमार, प्रमुख (निगमित योजना)
क्षेत्रीय कार्यालय	1. संबन्धित क्षेत्र के प्रादेशिक प्रबंधक (विधि एवं आ.सं. वित्त) 2. संबन्धित क्षेत्र के सचिव (कार्मिक)
मण्डल कार्यालय	1. संबन्धित मण्डल के प्रबंधक (विधि एवं आ.सं. वित्त) 2. संबन्धित मण्डल के प्रबंधक (कार्मिक)
द) केन्द्रीय सहायक लोक सूचना अधिकारी: संबन्धित शाखा के मुख्य प्रबंधक / वरिष्ठ शाखा प्रबंधक / शाखा प्रबंधक (प्रभारी), सैटेलाइट कार्यालय ,पी.एंड. जी एस एवं अंकेक्षण केन्द्रों के प्रभारी, इन अधिकारियों के नहीं होने की दशा में अगले वरिष्ठ अधिकारी	

कुल केन्द्रीय लोक सूचना अधिकारियों की संख्या - 130

कुल अपीलीय प्राधिकारियों की संख्या - 130

कुल केन्द्रीय सहायक लोक सूचना अधिकारियों की संख्या - 3540

निगम का वर्ष 2016-17 में अनुभव

वर्ष 2016-17 में निगम को 14,358 आवेदन, 2,479 अपील एवं 356 सी आई सी सुनवाई नोटिस प्राप्त हुए ।

आवेदन: उत्तर मध्य क्षेत्र में सर्वाधिक 2,974 तत्पश्चात् उत्तर क्षेत्र में 2,613 एवं केन्द्रीय कार्यालय में 2,252 आवेदन प्राप्त हुए ।

अपील : उत्तर मध्य क्षेत्र में सर्वाधिक 534 तत्पश्चात् उत्तर क्षेत्र में 392 एवं पश्चिम क्षेत्र में 305 अपील प्राप्त हुई।

सी आई सी सुनवाई: उत्तर मध्य क्षेत्र में सर्वाधिक 83 तत्पश्चात् उत्तर क्षेत्र में 75 एवं पूर्व मध्य क्षेत्र में 60 सुनवाई हुई।

कारण बताओ : वर्ष 2016-17 में केन्द्रीय सूचना आयोग ने उत्तर मध्य क्षेत्र को 2 कारण बताओ नोटिस जारी किये ।

जुर्माना एवं क्षतिपूर्ति: वर्ष 2016-17 में केन्द्रीय सूचना आयोग ने निगम पर कोई भी जुर्माना एवं क्षतिपूर्ति नहीं लगायी।

आर टी आई ऑनलाईन मोडयूल - आर टी आई ऑनलाईन मोडयूल हमारी संस्था मे 01.08.2015 से लागू किया गया। यह साईट भारत सरकार द्वारा संचालित की जाती है एवं इसके लिए www.licindia.in>RTI centre>RTI online लिंक दिया गया है।

सूचना के अधिकार संबंधी आंकड़े

	2008-09	2009-10	2010-11	2011-12	2012-13	2013-14	2014-15	2015-16	2016-17
आवेदन	4,555	6,897	9,553	12,350	13,536	14,665	15,047	16,424	14,358
अपील	982	1,473	1,919	2,242	2,425	2,474	2,281	2,784	2,479
सी आई सी सुनवाई	174	108	384	160	619	283	303	462	356
कारण बताओ	13	13	20	14	13	5	0	0	2
पेनल्टी संख्या	1	1	0	1	2	3	0	0	0
क्षतिपूर्ति संख्या	2	3	5	3	6	3	0	0	0

वर्ष 2016-17 में प्राप्त कुल सूचना के अधिकार के आवेदनों से प्रथम अपील एवं दिवतीय अपील का प्रतिशत क्रमशः 17.26 % एवं 2.47 % रहा।

(16) कार्मिक/कर्मचारी संबंध :

क) कर्मचारियों की संख्या:

31.03.2017 को निगम में कार्यरत अधिकारियों एवं कर्मचारियों की कुल संख्या 1,15,394 है जब की पिछले वित्तीय वर्ष के अंत मे यह 1,14,773 थी ।

ख) कर्मचारी संबंध :

निगम एवं निगम के कर्मचारियों के मध्य सदभावपूर्ण एवं सामजस्यपूर्ण संबंध रहे ।

ग) महिलाओं का सशक्तिकरण :

निगम में प्रत्येक स्तर पर महिला अधिकारियों एवं कर्मचारियों का योगदान बहुत महत्वपूर्ण रहा है। 31.03.2017 को विभिन्न श्रेणियों में महिला कर्मचारियों की संख्या निम्नानुसार है।

श्रेणी	कुल	महिलाओं की संख्या
प्रथम श्रेणी अधिकारी	33,117	6,997
विकास अधिकारी	24,836	2,467
तृतीय एवं चतुर्थ श्रेणी कर्मचारी	57,441	18,516
कुल	1,15,394	27,980

निगम के कार्यस्थल पर यौन शोषण निवारण हेतु समितियाँ केन्द्रीय कार्यालय, क्षेत्रीय कार्यालय एवं मंडल कार्यालय स्तर पर सक्षमता से कार्यरत है।

घ) आरक्षण - राष्ट्रीय नीति का अनुपालन

1) अनुसूचित जाति, अनुसूचित जनजाति एवं अन्य पिछड़ा वर्ग

भारत सरकार द्वारा अनुसूचित जाति / अनुसूचित जनजाति / अन्य पिछड़े वर्गों के हित मे आरक्षण संबंधी निर्देशों का अनुपालन करने में तथा नियुक्ति एवं पदोन्नति में आरक्षण हेतु प्रावधानों के अनुसार आरक्षण उपलब्ध कराने में निगम हमेशा प्रयासरत है।

आरक्षण नीति से संबंधित विविध मामलों के विषय में चर्चा करने हेतु तथा अनुसूचित जाति, जनजाति, अन्य पिछड़ा वर्ग, भूतपूर्व सैनिक एवं शारीरिक रूप से विकलांग वर्ग के कर्मचारियों की शिकायतों का प्रभावी तरीके से निवारण करने हेतु निगम के मंडल, क्षेत्रीय तथा केंद्रीय कार्यालयों में कल्याण प्रकोष्ठ सक्रिय रूप से कार्यरत है। निगम में अजा/अजजा/ भूतपूर्व सैनिक एवं शारीरिक रूप से विकलांग कर्मचारियों के लिये एवं अन्य पिछड़ा वर्ग के कर्मचारियों के लिये केंद्रीय कार्यालय स्तर पर अलग से मुख्य संपर्क अधिकारियों की नियुक्ति की गई है तथा निगम के सभी 8 क्षेत्रीय कार्यालयों में अ जा/अ ज जा/ भूतपूर्व सैनिक एवं शारीरिक रूप से विकलांग कर्मचारियों के लिये सभी संपर्क अधिकारियों की उपस्थिति में अजा/अजजा कल्याण संघ के अखिल भारतीय पदाधिकारियों के साथ समय-समय पर बैठक आयोजित की जाती है जिसमें अनुसूचित जाति एवं अनुसूचित जनजाति के कर्मचारियों से मामलों पर चर्चा की जाती है। केन्द्रीय कार्यालय द्वारा अखिल भारतीय अन्य पिछड़ा वर्ग कल्याण संघ के पदाधिकारियों के साथ भी समय-समय पर बैठक का आयोजन किया जाता है।

केन्द्रीय कार्यालय द्वारा आरक्षण से संबंधित कार्य करनेवाले कर्मचारियों/अधिकारियों, सभी संपर्क अधिकारियों एवं अजा/अजजा

कल्याण संघ के पदाधिकारियों को आरक्षण संबंधित विषय पर नवीनतम निर्देश/जानकारी देने हेतु कार्यशाला का आयोजन किया है। अजा/अजजा के इच्छुक उम्मीदवारों के लिये पदोन्नति एवं भर्ती पूर्व प्रशिक्षण कार्यक्रमों का आयोजन किया जा रहा है। प्रशिक्षण विकास अधिकारी के पद के लिए इच्छुक आवेदकों में से अ. जा./अ. ज. जा. के उम्मीदवारों के लिये भर्ती पूर्व प्रशिक्षण कार्यक्रमों का भी आयोजन किया गया।

2) शारीरिक रूप से विकलांगों के लिए आरक्षण:-

भारत सरकार इस विषय में जारी निर्देशों के अनुपालन एवं विकलांग व्यक्तियों के पुनःस्थापन में सहयोग के दृष्टिकोण के साथ निगम ने विकलांग व्यक्तियों की नियुक्ति के लिये पदों की पहचान की है। श्रेणी I, III एवं IV में पहचान किये गये पदों से संबंधित रिक्तियों में कुल 3% आरक्षण का प्रावधान है। अभिलेख लिपिक तथा उच्च श्रेणी सहायक पदों के लिये पदोन्नति में आरक्षण का प्रावधान है। शारीरिक रूप से विकलांग एवं नेत्रहीन तथा मूक एवं बधिर कर्मचारियों के लिए वाहन वृत्ति का भुगतान भारत सरकार द्वारा किए गए प्रविधानों के अनुसार किया जा रहा है।

3) भूतपूर्व सैनिक -

भारत सरकार के निर्देशानुसार निगम भूतपूर्व सैनिकों की नियुक्ति के लिये प्रावधान करता है।

(ड) अभिकर्ताओं को आवासीय ऋण

निगम के अभिकर्ताओं को आवासीय ऋण योजना के अन्तर्गत कुल राशि ₹ 42.66 करोड़ 31.03.2017 तक स्वीकृत कि गई है। निगम के कर्मचारियों के विविध आवासीय ऋण योजना एल आई सी हाऊसिंग फाइनेन्स लिमिटेड को स्थानांतरित किये जा चुके हैं।

(च) कार्यालय सेवा विभाग

99% से अधिक कर्मचारियों, पेन्शनरों और विक्रेताओं से सम्बंधित सभी भुगतान इलेक्ट्रॉनिक माध्यम से किये गये।

स्वच्छ भारत अभियान के अंतर्गत, साफ-सफाई विशेष अभियान (कार्यालयों की पूरी सफाई, कार्यालय परिसर की पेंटिंग, पुराने रिकॉर्ड / बेकार की वस्तुओं का निस्तारण) चालू वित्त वर्ष के दौरान हमारे सभी कार्यालयों द्वारा किया गया।

कर्मचारियों में जागरूकता हेतु द्विभाषी पोस्टर ("स्वच्छ भारत स्वस्थ भारत" और "हरित एल आई सी") मुद्रित किया गया है जो कि हमारे समस्त कार्यालयों में प्रदर्शित किया गया है।

कार्यालय रख-रखाव पर तिमाही कर्मचारी सर्वेक्षण आयोजित किया जाता है जिसमें हमारे कर्मचारी भाग लेते हैं और उनके द्वारा अपने-अपने कार्यालय के रख-रखाव का मूल्यांकन किया जाता है। परिणामों की समीक्षा की जाती है और आवश्यक कार्रवाई की जाती है।

हमारे समस्त कार्यालयों द्वारा कुल 1,89,397 पौधारोपण किया गया।

(छ) खेलकूद :

अखिल भारतीय एल आई सी खेल 2016-2017:

निगम के सबसे बड़े खेल महोत्सव "अखिल भारतीय एल आई सी खेल 2016-2017" का आयोजन दिनांक 18 से 21 नवम्बर 2016 तक, जयपुर में किया गया। अखिल भारतीय एलआईसी खेलों की दो व्यक्तिगत एथलेटिक्स स्पर्धाओं में नए कीर्तिमान स्थापित किए गये।

एल आई सी टीम / खिलाड़ियों की प्रमुख उपलब्धियाँ :

वर्ष 2016-2017 में, हमारे खिलाड़ियों ने 20 से अधिक राष्ट्रीय/ अंतरराष्ट्रीय स्तरीय खेल स्पर्धाओं में भाग लिया तथा निगम के लिए पदक जीते। पदक विजेताओं का ब्यौरा निम्नवार है -

एथलेटिक्स:

खिलाडी का नाम	पदक	खेल प्रतियोगिता	स्थान एवं दिनांक
सुश्री मोनिका आथरे	स्वर्ण पदक	मुंबई मैराथॉन	मुंबई, जनवरी 2017
		दिल्ली मैराथॉन	दिल्ली, फरवरी 2017
श्री कालीदास हिरावे	स्वर्ण पदक	ठाणे मेयर वर्षा मैराथॉन	ठाणे, अगस्त 2016
सुश्री मोनिका आथरे	रजत पदक		
श्री रितेश कुमार	रजत पदक	20 वीं नेशनल फेडरेशन कप एथलेटिक्स चैम्पियनशिप 2016	दिल्ली, अप्रैल 2016

सुश्री वी संधिनी	स्वर्ण पदक	56 वीं नेशनल इंटरस्टेट एथलेटिक्स चैम्पियनशिप 2016	हैदराबाद, जून 2016
श्री रितेश कुमार	रजत पदक		
श्री अनिरुद्ध गुजर	कांस्य पदक		
श्री कालीदास हिरावे	रजत पदक	56 वीं नेशनल ओपन एथलेटिक्स चैम्पियनशिप 2016	लखनऊ, सितंबर 2016
सुश्री मोनिका आथरे	कांस्य पदक		
सुश्री नीतू मैथ्यू	कांस्य पदक		
अखिल भारतीय एलआईसी एथलेटिक्स टीम	उप विजेता ट्रॉफी 03 स्वर्ण पदक 06 रजत पदक 07 कांस्य पदक	अखिल भारतीय पब्लिक सेक्टर एथलेटिक्स प्रतियोगिता 2016	चंडीगढ़, मार्च 2017

कैरम :

खिलाडी का नाम	पदक	खेल प्रतियोगिता	स्थान एवं दिनांक
सुश्री एस.अपूर्वा	03 स्वर्ण पदक (सिंगल्स/ डबल्स/ टीम)	7 वीं वर्ल्ड कैरम चैम्पियनशिप 2016	बर्मिंघम (यूके), नवंबर 2016
	इंडियन प्लेयर ऑफ द सिरीज़	इंडिया-मालदीव वार्षिक टेस्ट सिरीज़ 2016	मालदीव, अगस्त 2016

बैडमिन्टन :

खिलाडी का नाम	पदक	खेल प्रतियोगिता	स्थान एवं दिनांक
श्री सिद्धार्थ	स्वर्ण पदक (पुरुष सिंगल्स)	अखिल भारतीय इंटर इंस्टीटयूशनल बैडमिन्टन प्रतियोगिता 2016	मुंबई, अगस्त 2016
सुश्री पी. लिनिमोल एवं सुश्री वरदा दिक्षीत	रजत पदक महिला (डबल्स)		
अखिल भारतीय एलआईसी बैडमिन्टन टीम	रजत पदक (संयुक्त टीम)		

चेस :

खिलाडी का नाम	पदक	खेल प्रतियोगिता	स्थान एवं दिनांक
सुश्री मनीषा किरण मोहंती	कांस्य पदक	कॉमनवेल्थ चेस चैम्पियनशिप 2016	श्रीलंका, अगस्त 2016
सुश्री स्वाती घाटे	चतुर्थ स्थान	नेशनल वुमेन चलेंजर चेस प्रतियोगिता 2016	चेन्नई, जून 2016
अखिल भारतीय एलआईसी चेस टीम	रजत पदक	आल इंडिया पब्लिक सेक्टर चेस प्रतियोगिता 2016	मुंबई, अक्तूबर 2016

टेबल टेनिस:

खिलाडी का नाम	पदक	खेल प्रतियोगिता	स्थान एवं दिनांक
श्री सौगता सरकार	कांस्य पदक (पुरुष टीम)	78 वीं सीनियर नेशनल टेबल टेनिस प्रतियोगिता 2017	मानेसार, फरवरी 2017
श्री सौगता सरकार एवं श्री आर राजेश	कांस्य पदक (पुरुष डबल्स)	आल इंडिया पब्लिक सेक्टर टेबल टेनिस प्रतियोगिता 2016	मुंबई, मार्च 2017

17) मानव संसाधन विकास/संगठन विकास और प्रशिक्षण गतिविधियाँ

वर्ष 2016-17 में, विभाग का ध्यान "60 वर्ष की सेवा और विश्वास" पर था। सभी प्रशिक्षण गतिविधियों को इस विषय के साथ संरेख किया गया था और निगम के सेवा और विश्वास के मूल मूल्यों को मजबूत करने पर जोर दिया गया था।

अभिलेख लिपिक से प्रशासनिक अधिकारी के स्वंर्ग के कर्मचारियों के लिए एलआईसी के प्रदर्शन, बीमा क्षेत्र के नई पहल और चुनौतियों तथा सेवा और विश्वास के मुख्य मूल्यों को मजबूत करने के उद्देश्य से एक कर्मचारी सहभागिता कार्यक्रम, "सफर विश्वास का - द जर्नी ऑफ ट्रस्ट" का आयोजन किया गया था।

ज्ञान निकाय के निर्माण के लिए तथा आंतरिक प्रशिक्षण केन्द्रों में ज्ञान संवर्धन के एक मंच के रूप में, 'नॉलेज नेटवर्क पोर्टल' का उद्घाटन, दिनांक 9 जून 2016 को किया गया, जिसका उपयोग सभी कर्मचारियों द्वारा किया जा सकता है।

हमारे आंतरिक प्रशिक्षण केंद्रों के माध्यम याने प्रबन्ध विकास केंद्र, 8 क्षेत्रीय प्रशिक्षण केन्द्रों के साथ-साथ प्रतिष्ठित बाह्य संस्थानों जैसे एनआईए, आईएसबी, आईआईएम, एएससीआई, एक्सएलआरआई आदि संस्थानों के माध्यम से केंद्रीय कार्यालय और क्षेत्रीय कार्यालयों द्वारा प्रशिक्षण गतिविधियां आयोजित की गईं गत वर्ष के दौरान 4 अधिकारियों को विदेशी प्रशिक्षण के लिए भेजा गया। हमारे पॉलिसीधारकों की सेवा को मजबूत करने के लिए, मण्डल स्तर पर कर्मचारी प्रशिक्षण केंद्र / कम्प्यूटर प्रशिक्षण केंद्र के माध्यम से 48,303 कर्मचारियों को कार्यात्मक क्षेत्रों (functional areas) में प्रशिक्षित किया गया। मा.स.वि. मोड्यूल के माध्यम से श्रेणी 1 के अधिकारियों के प्रशिक्षण की जरूरतों को संग्रहण किया गया।

वर्ष 2016-17 के दौरान एलआईसी ने निम्नलिखित पुरस्कार जीते हैं :

- प्रशिक्षण उत्कृष्टता के लिए ग्रीनटेक एचआर अवार्ड 2016
- वर्ष 2017 में गोल्डन पीकॉक राष्ट्रीय प्रशिक्षण पुरस्कार
- प्रशिक्षण में उत्कृष्टता के लिए ग्लोबल बेस्ट नियोक्ता ब्रांड पुरस्कार 2017
- जीवन बीमा में उत्कृष्टता के लिए विश्व एचआरडी कांग्रेस पुरस्कार

प्रशासनिक कर्मियों के प्रशिक्षण (2016-17):

प्रशासनिक कर्मियों को दिए गए प्रशिक्षण का विवरण निम्नानुसार है:

प्रशिक्षण संस्थान	प्रशिक्षित कुल कर्मचारियों (विकास अधिकारियों को छोड़कर)	
	(2016-17)	(2015-16)
प्रबंध विकास केंद्र /क्षेत्रीय प्रशिक्षण केन्द्र	31,793	28,385
एनआईए	2,116	2,053
बाहरी प्रशिक्षण (ओपन प्रोग्राम)	439	563
स्वनिर्धारित प्रशिक्षण (customized)	1,049	1,165
क्षेत्रीय कार्यालय द्वारा बाहरी प्रशिक्षण	3,127	5,015
विदेशी प्रशिक्षण	4	16
श्रेणी III के कर्मचारियों का प्रशिक्षण (कर्मचारी प्रशिक्षण केन्द्र)	48,303	13,570
चतुर्थ श्रेणी कर्मचारियों का प्रशिक्षण (मण्डलों द्वारा)	2,557	-
कुल प्रशिक्षित	89,388	50,767
कर्मचारी-सहभागिता कार्यक्रम ("सफ़र विश्वास का-द जर्नी ऑफ़ ट्रस्ट")	93,329	-

2016-17 के दौरान विभाग द्वारा आयोजित किए गए स्वनिर्धारित (customized) कार्यक्रम:

कार्यक्रम	प्रशिक्षित कर्मचारियों की संख्या
कैफरल संकाय द्वारा 'फ़ाइनेन्स फॉर नॉन-फ़ाइनेन्स' (वरिष्ठ प्रबंधकों, क्षेत्रीय प्रबंधकों(सा) संवर्ग के अधिकारियों के लिए	227
निवेश विभाग में कार्यरत अधिकारियों के लिए विशेष प्रशिक्षण	106
शाखाओं में कार्यरत प्रशासनिक प्रबंधकों के लिए 'STAR' कार्यक्रम	241
के.का. के स.प्र.अ. / प्र.अ. के प्रशासनिक कौशल का संवर्धन	153
'गुड टू ग्रेट' सहायक मंडल प्रबन्धक / मंडल प्रबन्धक संवर्ग के अधिकारियों के लिए	59
प्रत्यक्ष विपणन के इकाई प्रबन्धकों के लिए एक प्रभावी विक्रय प्रबंधक बनने का प्रशिक्षण	26
वरिष्ठ प्रबंधकों, क्षेत्रीय प्रबंधकों(सा) संवर्ग के अधिकारियों के लिए लीडरशिप विकास कार्यक्रम	86
प्रबन्ध विकास केंद्र /क्षेत्रीय प्रशिक्षण केंद्रों के संकाय सदस्यों के लिए 'ट्रेन द ट्रेनर'	46
क्षेत्रीय प्रशिक्षण केंद्रों/विक्रय प्रशिक्षण केंद्रों के संकाय सदस्यों के लिए 'रिसर्च मेथडोलॉजी' पर प्रशिक्षण	25
एनआईए, पुणे में सूचना प्रौद्योगिकी के विशेष समूह के अधिकारियों का प्रशिक्षण	80
कुल कर्मचारी प्रशिक्षित	1049

(18) प्रबन्ध विकास केन्द्र :

संस्था कर्मियों का समूह होती है और इसकी उपलब्धि का निर्धारण इसके कर्मियों के कौशल एवं निपुणता से होती है। संस्था के उपलब्धि सूचकों के अभिवृद्धि में मानवशक्ति के प्रशिक्षण की अति महत्वपूर्ण भूमिका होती है। प्रबंध विकास केन्द्र को निगम के मध्यम एवं वरिष्ठ अधिकारियों को बाजार की चुनौतियों का सामना करने के लिए कार्यक्षमता संवर्धन का दायित्व मिला है। प्रबंध विकास केन्द्र वर्ष 2005 से एक आईएस/ आईएसओ 9001:2008 प्रमाणित प्रशिक्षण संस्थान है तथा हाल ही में प्रबंध विकास केन्द्र ने गुणवत्ता मानक को आईएस/ आईएसओ 9001:2008 से आईएस/ आईएसओ 9001:2015 में उन्नत किया है। इन गुणवत्ता मानकों ने प्रबंध विकास केन्द्र की प्रशिक्षण गतिविधियों को ग्राहक अपेक्षाओं तथा वैश्विक प्रतिस्पर्धी वातावरण, दोनों को ध्यान में रखते हुए गत दशक से स्वरूप दिया है।

वर्ष 2016-17 में कुल 139 कार्यक्रम आयोजित किए गए और 3,644 प्रतिभागियों को प्रशिक्षित किया गया। वित्तीय वर्ष 2016-17 में अप्रत्यक्ष/ दूरस्थ प्रशिक्षण एक नया प्रयास था तथा कुल 14 कार्यक्रम आयोजित किए गए और 2,236 प्रतिभागियों को प्रशिक्षित किया गया।

(19) राजभाषा कार्यान्वयन:

राजभाषा अधिनियम 1963 एवं राजभाषा नियम 1976 के विभिन्न प्रावधानों के अनुपालन को सुनिश्चित करने के लिए "क", "ख" और "ग" क्षेत्रों में स्थित सभी कार्यालयों द्वारा आवश्यक कार्यवाही की गई। वर्ष के दौरान निगम के सभी कार्यालयों में राजभाषा कार्यान्वयन की प्रगति संतोषजनक रही और राजभाषा के प्रयोग को और अधिक बढ़ावा देने हेतु संगठित प्रयास निरंतर जारी रहे। भारत सरकार, राजभाषा विभाग द्वारा जारी वार्षिक कार्यक्रम में निर्धारित लक्ष्यों को प्राप्त किया गया। निगम द्वारा राजभाषा के क्षेत्र में उत्कृष्ट कार्य करते हुए निम्न उपलब्धियों को प्राप्त किया -

- निगम को सार्वजनिक क्षेत्र के उपक्रमों में उत्कृष्ट राजभाषा कार्यान्वयन हेतु प्रथम पुरस्कार आशिर्वाद शील्ड प्राप्त हुई।
- बीमा शब्दावली को 11 प्रादेशिक भाषाओं में तैयार किया गया (पंजाबी, तमिल, मलयालम, कन्नड, तेलगु, बांग्ला, असमिया, उर्दू, मराठी, गुजराती व उड़िया)।
- निगम के विदेश स्थित कार्यालयों, यू.के., फ़िजी और मॉरीशस में इस वर्ष हिन्दी दिवस/हिन्दी पखवाड़ा मनाया गया।
- संसदीय राजभाषा समिति की तीसरी उपसमिति के संयोजक महोदय के निर्देशानुसार वित्तीय सेवाएँ विभाग, वित्त मंत्रालय, भारत सरकार के ओर से केन्द्रीय कार्यालय को अखिल भारतीय स्तर पर राजभाषा नीति के प्रभावी कार्यान्वयन हेतु प्रशंसा पत्र प्राप्त हुआ।
- राजभाषा विभाग, गृह मंत्रालय, भारत सरकार और नगर राजभाषा कार्यान्वयन समितियों द्वारा निगम के कुल 29 कार्यालयों को 38 पुरस्कारों से सम्मानित किया गया।

(20) अभियांत्रिकी कार्यकलाप:

वर्ष के दौरान, निगम ने 5 शाखाओं के निर्माण के लिए भवन का 41,389 वर्ग फुट क्षेत्र और पांच स्थानों के 41 आवासीय इकाइयों के निर्माण का निर्माण पूरा कर लिया।

3 मंडल कार्यालयों और 22 शाखा कार्यालयों का आधुनिकीकरण किया गया, आधुनिकीकृत शाखा कार्यालय की संख्या 1078 तक और मंडल कार्यालयों को 57 कर दी गई। निगम ने 84 क्विंटल की सौर पीवी स्थापित और चालू कर दी है जिसके परिणामस्वरूप विद्युत बिल की बचत ₹ 33.89 लाख तक हो गई है और 322.74 टन के कार्बन उत्सर्जन में कमी आई, इस प्रकार ग्रीन एनर्जी के संवर्धन में योगदान देता है।

श्रीनगर में 1 मंडल कार्यालय बिल्डिंग का निर्माण, वारणसी और मैसूर में फैकल्टी क्वार्टर के साथ 2 सेल्स ट्रेनिंग और गाजियाबाद और चेन्नई में 3 निवेश बिल्डिंग प्रगति पर है।

(21) सा.व्य.ई-सम्पदा विभाग :

इस वर्ष दिनांक 31.03.2017 को निगम की सम्पदा से सकल राजस्व ₹ 385.97 करोड़ रहा जो गत वर्ष दिनांक 31.03.2016 को ₹ 375.33 करोड़ था। यह पिछली वर्ष से 2.84% बढ़ोतरी दर्शाता है।

वर्ष 2016-17 के लिए शुद्ध राजस्व ₹ 254.28 करोड़ रहा।

वर्ष 2016-17 के दौरान 14 मकान, कर्मचारी आवास हेतु त्रिस्सूर में और 2 भूखंड क्रय किए गए। उक्त अधिग्रहण हेतु ₹ 13.85 करोड़ निवेश किए गए।

(22) सूचना प्रौद्योगिकी :

1. **एलआईसी पोर्टल:** पोर्टल एक विशालमय संग्रहण बिन्दु है जिस में लगभग 37,000 आउटलेट हैं जो प्रीमियम संग्रहण और अन्य सर्विसिंग के लिए प्रणालियों का सक्रिय रूप से पोर्टल उपयोग कर रहे हैं। वर्ष 2016-17 में पोर्टल संग्रहण 12.92 करोड़ से भी अधिक पॉलिसियों तक पहुँच गये हैं। वित्तीय वर्ष 2016-17 के अंत की स्थिति के अनुसार पोर्टल और एलआईसी शाखाओं (सैंटलाईट कार्यालयों सहित) के बीच वसूलियों का अनुपात 2:3 है। प्रीमियम संग्रहणों के अतिरिक्त, पोर्टल प्रणाली ने विपणन अधिकारियों को भी पोर्टल के माध्यम से ग्राहक सेवाएँ प्रदान करने के लिए एवं 1.67 लाख से भी अधिक आई प्रस्तावों की पस्तुति करने के लिए समर्थ बनाया है तथा इसके द्वारा शाखाओं में कार्यभार को कम कर दिया है।

2. उन्नत ग्राहक अनुभव के साथ ग्राहकों को बेहतर सेवाएँ प्रदान करते हेतु एलआईसी की ऑनलाइन सेवाओं को ई-बिज़नेस (पोर्टल) समाधान परियोजना से पुनर्रचित एवं उन्नत किया जा रहा है। परियोजना के प्रथम चरण में नया ग्राहक पोर्टल जून 2017 के दौरान अग्रसर करने की योजना है। फील्ड फोर्स के उपयोग के लिए ऐंड्राइड और आईओएस पर नया मोबाइल ऐप एवं एक नया विक्रम स्वचलन ऐप विकसित किया जा रहा है। विपणन मध्यस्थों के लिए पोर्टल को व्यवसाय और अर्जन से संबंधित सूचना के साथ समृद्ध बनाने का प्रस्ताव है जिसके लिए अपेक्षित डेटा हेतु अन्य इन-हाउस एप्लीकेशन के साथ समन्वय की योजना बनाई जा रही है।
3. केशलेश भारत की दिशा में एक कदम आगे बढ़ाते हुए, यूपीआई आधारित प्रीमियम भुगतान करने के लिए ग्राहक पोर्टल पर सुविधा प्रदान की गई है। इस वर्ष के दौरान सिटी यूनियन बैंक की शाखाओं पर नवीकरण प्रीमियम के संग्रहण की व्यवस्था कॉरपोरेशन बैंक और ऐक्सिस बैंक की शाखाओं में पहले से ही उपलब्ध है।
4. आंतरिक परिचालनों और पोर्टल दोनों के द्वारा विभिन्न इन-हाउस एप्लीकेशनस में ई-केवाईसी, जनसांख्यिकीय अधिप्रमाणन और ई-साइन सहित आधार आधारित सेवाओं के प्रयोग को समर्थ बनाने के संबंध में परियोजना प्रारंभ की गई है।
5. इन-हाउस एप्लीकेशन का परिचालन करनेवाले हमारे कर्मचारियों हेतु सुरक्षित कार्यवातावरण उपलब्ध कराने के लिए सभी एलआईसी कार्यालयों में जीवमितीय (बायोमेट्रिक) अधिप्रमाणन प्रणाली लागू की जा रही है। सभी प्रायोगिक और चरण-1 के स्थानों पर कार्यान्वयन पूरा किया गया है। यह प्रत्याशित है कि अखिल भारतीय स्तर पर हमारे सभी कार्यालयों में 31.03.2018 से पहले कार्यान्वयन पूरा किया जाएगा।
6. डेटा वेयरहाऊस सभी विनियामक और प्रबंध सूचना रिपोर्टों के लिए सूचना का एकल स्रोत है। यह लागत की बचत के साथ ग्राहकों के लिए एकल सूचना जैसी पहलों के माध्यम से लीड जनरेशन और ग्राहक संपर्क का एक समृद्ध स्रोत रहा है।
7. **साईबर सुरक्षा** : आज अधिकांश संगठन सूचना के प्रसंस्करण के व्यवसाय में हैं। एक बड़ी वित्तीय संस्था प्रति दिन भारी मात्रा में नकद राशियों का व्यवहार करती है। आज इलेक्ट्रॉनिक मुद्रा व्यवहार नगदी लेन देनों की तुलना में अत्यंत भारी है।

इस स्थिति के होते हुए, साइबरस्पेस के विस्तार और जटिलता के साथ साथ जोखिम परिदृश्य में वृद्धि हुई है। दोनों बारंबारता और परिष्कृत स्थिति में साईबर-आक्रमण बढ़ गये हैं जिसके परिणामस्वरूप संगठनों के लिए महत्वपूर्ण चुनौतियाँ उत्पन्न हुई हैं जिन्हें देखते हुए उनके लिए अपनी बुनियादी संरचना, आस्तियों और अनुप्रयोगों आदि की आक्रमण से रक्षा करना अनिवार्य हो गया है। संगठन ऐसे साईबर जोखिमों का सामना कर रहे हैं जो दोनों परिष्कृतता और निरंतरता में अभूतपूर्व हैं।

सूचना की सुरक्षा को सुनिश्चित करने के लिए एलआईसी के पास बोर्ड द्वारा अनुमोदित सूचना प्रौद्योगिकी (आईटी) सुरक्षा नीति है। सुरक्षा जोखिमों के प्रति सावधानी बरतने के लिए हमारे पास आवश्यक एन्टीवाइरस, फायरवाल्स, दो कारकों वाली अधिप्रमाणन प्रणाली विद्यमान है।

आईआरडीआई ने 07.04.2017 को बीमाकर्ताओं के लिए सूचना और साईबर सुरक्षा संबंधी दिशानिर्देश जारी किये हैं। एलआईसी भी आईआरडीआई की अपेक्षाओं की तुलना में अंतरालों की पहचान करने एवं एक समयबद्ध तरीके से उन्हें समाप्त के लिए कदम उठा रहा है।

सॉफ्टवेयर विकास:

बीमा एक डेटा संचालित उद्योग है। प्रत्येक निर्णय उपलब्ध डेटा पर निर्भर रहता है। डेटा को सार्थक सूचना में रूपांतरित करना सूचना प्रौद्योगिकी / सॉफ्टवेयर विकास विभाग की भूमिका है। सृजित की गई सूचना, निगम के लेखाओं और सभी विनियामक विवरणों के लिए आधार है। इस प्रकार सूचना प्रौद्योगिकी/सॉफ्टवेयर विकास से प्राप्त परिणाम, एक बाध्यकारी शक्ति है, जो निगम के सभी क्रियाकलापों को संबद्ध करता है। यह जीवन बीमा निगम के डिजिटल मंच की नींव है। यह विभाग केन्द्रीय कार्यालय से क्षेत्रीय कार्यालयों, मंडल कार्यालयों, शाखा कार्यालयों और सैटेलाइट तथा मिनी कार्यालयों को निम्नलिखित सहायता करता है:

- नये व्यवसाय आंकड़ों से विपणन क्रियाकलाप, जोखिम अंकन, पॉलिसी वितरण और नियमित एजेंसी तथा विकास अधिकारियों के भुगतान एवं विपणन के सभी माध्यम।
- सभी सीआरएम कार्य जैसे दावे, पॉलिसी सर्विसिंग, ऋण, पुनःप्रवर्तन, वेतनों से संबंधी बचतें, वार्षिकी पॉलिसियों, यूनिट लिंक्ड पॉलिसियों, प्रचालन, ईसीएस, एनएसीएच, ग्राहक क्षेत्र।
- वित्त एवं लेखाओं से संबंधित सिस्टम संबंधी क्रियाकलाप, कार्यालय सेवाएं (वेतन, अवकाश), लेखा-परीक्षा, निरीक्षण।
- मूल्यांकन और वर्ष समाप्ति के प्रचालन, अनुसूची, आईआरडीआई विवरण।
- पुनः बीमा विनियामक विवरणों के लिए सेशन निर्माण से लेकर बोडरो उत्पादन तक।
- ऑनलाइन पॉलिसियों - उनकी बिक्री और समर्थन।

डिजिटल इंडिया का अर्थ 'एक क्लिक' पर सूचना उपलब्ध कराना है और जिसके लिए एक मजबूत प्रबंधन सूचना प्रणाली आवश्यक है। जो सूचना प्रौद्योगिकी/सॉफ्टवेयर विकास द्वारा उपलब्ध कराई जाती है।

2016-17 में बदलते बाह्य वातावरण के प्रति विभाग द्वारा सफलतापूर्वक प्रतिक्रिया दर्शाते देखा है। एनएसीएच का कार्यान्वयन एक मुख्य चुनौती थी, जिसे निमित्त योजना के अनुसार पूरा किया गया। ई-टीडीएस का कार्यान्वयन, पूरे निगम में किया गया और इसे हमारे खातों से संबद्ध किया गया।

विनियामक अनुपालन में सूचना प्रायोगिकी/सॉफ्टवेयर विकास द्वारा अदावाकृत और बकाया पॉलिसियों के अंतर्गत ब्याज का उपबंध करने के लिए कार्यक्रम उपलब्ध कराया गया। वर्ष के अंत में ई-पॉलिसी का बड़ा शुभारंभ किया गया।

अपनी आंतरिक प्रणालियों के पुनः कल्पन और समेकन पर समय लगाया गया। विले पार्ले स्थित डेटा केंद्र को आईएसओ-27001 प्रमाणित किया गया।

भिन्न-भिन्न प्रकार के भुगतान विकल्प उपलब्ध करा कर-ग्राहक केंद्र में वृद्धि की गई :

- डेबिट कार्ड के जरिए प्रीमियम भुगतान, एक प्रायोगिक आधार पर आरंभ किया गया।
- पॉलिसियों की ऑनलाइन बिक्री में क्रेडिट कार्ड, ई-वालेट, आईएमपीएस और यूपीआई के जरिए भुगतान का अनुमत किया गया।
- सरकार की ऑनलाईन डिजिटल छूट को आगे बढ़ाने के अंतर्गत हमारी ऑलाईन अपरिवर्तनीय प्लान के लिए ऑनलाईन छूट उपलब्ध कराई गई।
- अग्रिम प्रीमियम का भुगतान स्वीकार करने और इसके समायोजन की उपलब्ध व्यवस्था आरंभ की गई।

निम्नलिखित द्वारा अपने ग्राहकों को और अधिक सुविधाएं उपलब्ध कराई गई :

- आधार नंबर की व्यवस्था के साथ आईपीपी मॉड्यूल (पॉलिसीधारक पेंशन भुगतान मॉड्यूल) में जीवन प्रमाण का आरंभ किया गया।
- एनईएफटी के जरिए उनके एनआरआई खातों के माध्यम से एनआरआई पॉलिसीधारकों को भुगतान के समर्थ बनाया गया है।
- प्रीमियम नोटिसों को और आदर्श किया गया।
- वृद्धित दस्तावेजों का समग्र डिजिटलीकरण 19 करोड़ और हमारी पॉलिसियों में से लगभग 96 प्रतिशत का डिजिटलीकरण कर दिया गया है।

विपणन संबंधी पहलों में दो मुख्य कार्यक्रम देखे गए हैं। पहला था एक्सिस बैंक से संबंधित बीएण्डएसी ऑनलाईन मॉड्यूल का प्रारंभ किया जाना। इसमें बैंक और जीवन बीमा निगम की मुख्य प्रणालियों, वास्तविक समय आंकड़े साझा करती हैं। भारतीय बीमा संस्थान के सहयोग से ऑनलाईन एजेंसी भर्ती पोर्टल का शुभारंभ किया गया है।

हमारे आंतरिक दल ने विदेशों में अर्थात् केन्या, बहरीन और बांगलादेश में बीमा कार्यालयों के लिए सूचना प्रायोगिकी पैकेज तैयार किया है। जीवन बीमा निगम अंतर्राष्ट्रीय, बहरीन के लिए एक निवेश मॉड्यूल तैयार किया गया है। केनडांडिया और बांगलादेश में समूह जीवन मॉड्यूल को ग्राहकोनुकूल बनाया गया है। बांगलादेश के लिए ई-लाइफ पैकेज को ग्राहकोनुकूल बनाया गया है और जारी किया गया है।

(23) आंतरिक अंकेक्षण:

वर्ष 2016-17 के लिए सभी शाखाएं / सेंटलाइट ऑफिस / मंडल / क्षेत्रीय कार्यालयों और केंद्रीय कार्यालय के विभागों का ऑडिट विधिवत 31 मार्च 2017 तक पूरा किया गया और कुल ₹ 94.24 करोड़ की अधिक अदायगी पायी गई।

सूचना प्रायोगिकी के उपयोग से निगम की प्रणालियों और प्रक्रियाओं में निरन्तर सुधार लाने हेतु "रिमोट ऑडिट" जो अप्रैल 2013 से शुरू किया गया उसमें वर्ष 2016-17 में विस्तारित रूप से वृद्धि की गई।

(24) निरीक्षण :

एल आई सी विनिमयन 1959 के विनिमयन 47 में यह उल्लेख है : "निगम के भारत में कार्यरत सभी कार्यालयों का वर्ष में एक बार निरीक्षण अधिकारियों के द्वारा निरीक्षण किया जाएगा, जो प्रबंध निदेशक या कार्यकारी निदेशक के नियंत्रण एवं देखरेख में कार्य करेंगे"

इस तरह निगम के सभी कार्यालयों का निरीक्षण होना वैधानिक प्रावधानों के अनुसार अनिवार्य है और निगम के भारत में स्थित सभी कार्यालयों का वित्तीय वर्ष में कम से कम एक बार निरीक्षण होगा।

निरीक्षण गतिविधि के लिए केंद्र बिन्दु निगम के द्वारा दिये गए दिशानिर्देशों का शत प्रतिशत पालन हो। वर्ष 2016-17 के दौरान प्रणाली के दोषों को रोकने के प्रथम उपाय के रूप में निगम के सभी कार्यालयों में निरीक्षण गतिविधियों को संचालित किया गया और 60.30% शाखा कार्यालय एवं 57.50% मण्डल कार्यालयों को उत्कृष्ट श्रेणी में आँका गया। वार्षिक निरीक्षण के उपरांत नव व्यवसाय समापन के बाद 25% शाखाओं एवं सभी सूक्ष्म बीमा इकाईयाँ और सवास्थ्य बीमा इकाईयाँ का विशेष निरीक्षण किया गया। सभी स्वर्ण जयंति फाउंडेशन प्रोजेक्ट्स का भी निरीक्षण किया गया। निरीक्षण गतिविधियों के परिणामों के आधार पर जारी निरीक्षण रिपोर्टों का विश्लेषण किया गया तथा कड़े अनुपालन हेतु कहा गया। 99% रिपोर्टों को पर्याप्त पुष्टीकरण तथा प्रमाणीकरण के बाद 31.03.2017 को बंद किया गया।

(25) नव व्यवसाय एवं पुनर्बीमा

नव व्यवसाय एवं पुनर्बीमा विभाग का दृष्टिकोण विनियामक कार्यकलाप और दिशानिर्देशों के तहत कार्य करते हुए जीवनों के चयन तथा हिताधिकारीयों को सभी स्तरों पर सेवा प्रदान करने के विषय में बीमा उद्योग में सवीकृष्ट रहना है।

बोर्ड द्वारा अनुमोदित बीमा लेखन नीति विद्यमान है।

नव व्यवसाय की प्रक्रिया को सरल बनाने तथा नये व्यवसाय की वृद्धि को सुसाध्य बनाने के लिए नव व्यवसाय और पुनर्बीमा विभाग ने अनेक कदम उठाये हैं, जैसे महिला जीवन श्रेणियों का पुनःवर्गीकरण, आयु प्रमाण नियमों में संशोधन, विशेष रिपोर्ट चार्ट का संशोधन, खण्ड का संशोधन, राजनीति में लिप्त

व्यक्तियों के लिए दिशानिर्देश। इन संशोधनों/ परिवर्तनों के पीछे निहित अंतर्दृष्टि की साझेदारी करने के उद्देश्य से कॉर्पोरेट कार्यालय की नव व्यवसाय टीम के द्वारा परिचालन यूनिटों हेतु प्रशिक्षण सत्रों का संचालन किया गया।

हमारे बीमालेखकों को पुनर्बीमाकर्ताओं, बीमा संघ आदि के द्वारा संचालित प्रशिक्षणों और सेमिनारों में भागीदारी के लिए नामित किया गया ताकि वे नवीनतम वैश्विक बीमा लेखन की प्रवृत्तियों की जानकारी हासिल कर सकें।

आई.आर.डी.ए.आई के विनियमन के अनुपालन में ई-बीमा पॉलिसी का शुभारंभ किया गया है तथा यह कार्यान्वयन के लिए तैयार है।

प्रीमियम के भुगतान की ईसीएस पद्धति को एनएसीएच (नेशनल आटोमेटेड क्लियरिंग हाऊस) से प्रतिस्थापित किया गया है तथा अधिदेश (मेंडेट) प्रबंधन नव व्यवसाय विभाग द्वारा किया जा रहा है।

विभिन्न स्तरों से प्राप्त शिकायतों, अभ्यावेदनों, पूछताछ आदि पर शीघ्रतापूर्वक कार्यवाही की गई और प्रभावी समाधान प्रदान किये गये। सभी आई.आर.डी.ए.आई तथा मंत्रालय से प्राप्त संदर्भों, विधिक मामलों और आर.टी.आई के प्रश्नों का प्रत्युत्तर तत्परतापूर्वक और व्यापकता के साथ दिया गया।

(26) सतर्कता :

वर्ष के दौरान सतर्कता विभाग द्वारा हर संभव प्रयास किया गया कि निगम की सभी गतिविधियों में केंद्रीय सतर्कता आयोग का विषय "Public Participation in Promoting Integrity and Eradicating Corruption" का परिपालन हो और हर कार्य में संपूर्ण पारदर्शिता हो। विभिन्न शाखा कार्यालयों में ग्राहक और आभिकर्ताओं की सभाओं का आयोजन किया गया जिसमें उन्हें इस थीम में उनकी भूमिका के बारे में अवगत कराया गया विद्यालयों तथा कॉलेजों में जानेवाले विद्यार्थियों को भी इस कार्यक्रम में शामिल किया गया और सहभागीयों को प्रतिज्ञा दिलाई गयी है।

निगम के कर्मचारियों में सतर्कता के सम्भावित बिन्दुओं के विषय में व्यापक मात्रा में सूचना प्रसारित करके, सक्रिय सतर्कता पर बल दिया गया। एक वर्ष से अधिक लंबित सतर्कता मामलों को निपटाए जाने हेतु विशेष प्रयास कि गए। भंडारण खरीद तथा भवन संविदाओं के क्षेत्रों में सतर्कता आयोग के दिशा-निर्देशों का कड़ी निष्ठा से अनुपालन सुनिश्चित किया जा रहा है।

(27) नामित निदेशक :

निगम विभिन्न कंपनियों के बोर्डों पर, जहां उसकी ऋण अथवा इक्विटी के आधार पर पर्याप्त भागीदारी है, नामित निदेशकों की नियुक्ति करता है। नामित व्यक्ति निगम के सेवारत अथवा सेवानिवृत्त अधिकारी होते हैं। नामित निदेशकों के मार्गदर्शन व उनसे कार्य की समीक्षा हेतु समुचित व्यवस्था मौजूद है। नामित निदेशकों की नियुक्ति की समय-समय पर समीक्षा की जाती है।

(28) जोखिम प्रबन्धन :

भारतीय जीवन बीमा निगम वित्तीय बाजारों में सबसे बड़ा संस्थागत निवेशक है। इसका अद्वितीय फण्ड आकार अलग-अलग परिसंपत्ति वर्गों में आवंटित किया गया है और यह ऋण जोखिम, ब्याज दर जोखिम, तरलता जोखिम और प्रतिपक्ष जोखिम जैसी विभिन्न जोखिमों से प्रभावित होता है। वित्तीय बाजारों में इस तरह के विशाल अनावरण से निकलने वाले जोखिमों को लगातार नियंत्रित करने, मापने और क्षीण करने के लिए एक मजबूत जोखिम प्रबंधन संरचना आवश्यक है। निवेश से संबंधित जोखिमों को निरंतर आधार पर व्यवस्थित रूप से चिन्हित किया जाता है और प्रणालियों और प्रक्रियाओं को एक वैज्ञानिक तरीके से जोखिमों को संबोधित करने के लिए विकसित किया जाता है ताकि न केवल पॉलिसीधारक के हितों की रक्षा की जा सके बल्कि उचित प्रतिफल की उम्मीदें भी पूरी की जा सकें। भारतीय जीवन बीमा निगम जोखिम प्रबंधन पर निरंतर संगठनात्मक ध्यान केंद्रित करने के लिए प्रतिबद्ध है और जोखिम दृष्टिकरण, जोखिम प्रशासन, जोखिम पहचान, जोखिम मापन, जोखिम प्रबंधन और जोखिम निगरानी और रिपोर्टिंग जैसे क्षेत्रों का समावेशन करने के लिए एक ठोस जोखिम प्रबंधन नीति निगम के पास है।

निवेश विभाग के प्राथमिक / द्वितीयक बाजार परिचालनों के सुचारु रूप से परिचालन हेतु संबल प्रदान करने हेतु अर्थव्यवस्था, विभिन्न क्षेत्रों और कंपनियों के नतीजों पर निरंतर निगाह रखते हुए और ऐसी कंपनियों जहां निगम के पास काफी मात्रा में हिस्सेदारी है, की विशेष रूप से समीक्षा की जाती है।

(29) कॉर्पोरेट अभिशासन :

अच्छे कॉर्पोरेट अभिशासन में निष्ठा निगम के व्यवसाय आधार के दर्शन का एक अभिन्न अंग है। अच्छे कॉर्पोरेट अभिशासन की प्रक्रियाओं के संस्थानात्मक प्रचलनों के पीछे चालक बल के रूप में सरकार, निगम के कर्मचारियों तथा अभिकर्ता बल और उप समिती अच्छा कॉर्पोरेट अभिशासन सभी स्तर पर मूल्याधारित नीतियों और कार्यप्रणालियों के सूत्रीकरण के अलावा परिचालनात्मक पारदर्शिता, सूचना के आदान-प्रदान तथा सभी शेयरधारकों के साथ लगातार संवाद के लिए हमेशा प्रेरित करता है। अच्छे कॉर्पोरेट अभिशासन के लिए व्यवहार ने हमें अपने ब्रांड इक्विटी, स्टैकहोल्डर के विश्वास की शक्ति को बढ़ाने में समर्थ किया है एवं संस्था में एक स्वस्थ औद्योगिक माहौल को बनाए रखा है। अपने ग्राहक के प्रति संस्थागत केन्द्रीकरण की वचनबद्धता एवं उनके योगदान के फलस्वरूप हमारे व्यवसाय में रिकॉर्ड वृद्धि हुई। अच्छे कॉर्पोरेट अभिशासन के निरंतर प्रयासों ने जीवन बीमा निगम को गतिशील तथा जीवंत संस्था बनाकर प्रतियोगिता के दबाव का सामना करने में समर्थ किया।

(30) बोर्ड की बैठकें :

विनियमनों के अनुसार, हर तिमाही में कम से कम एक बोर्ड की बैठक आयोजित की जानी चाहिए। यद्यपि पिछले वर्ष के दौरान 4 बोर्ड की बैठकें हुईं। बोर्ड व्यवस्थापन की नीतिगत मामलों के अतिरिक्त निगम के विकास, उत्कृष्टता, कार्पोरेट अभियान तथा बीमाधारकों एवं स्टैकहोल्डरों के हितों का संरक्षण हेतु प्रबंधन का दायित्व आदि के लिए मार्गदर्शन उपलब्ध करता है।

जीवन बीमा अधिनियम, 1956 की धारा 19 के अनुसार, कार्यकारी समिति और निवेश समिति बोर्ड द्वारा गठित की है। आई.आर.डी.ए.आई. के संशोधित कार्पोरेट दिशानिर्देश 2016 के अनुसार बोर्ड की उप समितियां हैं नामतः - लेखापरीक्षा समिति, जोखिम प्रबंधन समिति, पॉलिसीधारक संरक्षण समिति, लाभ-सहित समिति, शेयरधारक समिति और विलफुल डियाफॉटर पर समीक्षा समिति। डीएफएस, वित्त मंत्रालय द्वारा जारी परिपत्र F.NO-110112 / 01/2017-Ins III दिनांक 20 जुलाई, 2017 के अनुसार परिश्रमिक समिति का गठन किया गया है। इसके अलावा भवन सलाहकार समिति गठन भी किया गया है।

(31) केन्द्रीय प्रबंधन समिति :

केन्द्रीय प्रबंधन समिति की बैठकें हर माह आयोजित की जाती हैं। निगम के व्यवसाय की समीक्षा, योजनाओं का संरूपण तथा कार्यान्वयन और विभिन्न महत्वपूर्ण मामलों पर चर्चा की जाती है। क्षेत्रीय प्रबंधक तथा केन्द्रीय कार्यालय के विभागाध्यक्ष संस्था संबंधी विभिन्न मामलों पर विचार प विमर्श करते हैं।

(32) क्षेत्रीय सलाहकार बोर्ड :

प्रत्येक क्षेत्र के लिए क्षेत्रीय सलाहकार बोर्ड गठित किए गए हैं, जो क्षेत्र की सीमाओं के भीतर निगम के समुचित विकास को प्रभावित करने वाले सभी मामलों और नीति समीक्षा करने, उन पर चर्चा करने तथा उन पर अपनी संस्तुति देने के लिए सक्षम हैं।

(33) पालिसीधारक परिषद :

मण्डलों में पॉलिसी धारकों की परिषदें गठित की गई हैं। मण्डल प्रबंधकों द्वारा भेजे गए सभी मामलों पर पॉलिसी धारकों की परिषदें चर्चा करती हैं। चर्चा किए गए मुद्दों में पॉलिसी की सेवा, बकाया दावे, मण्डल में नव व्यवसाय की प्रगति और प्रचार गतिविधियां आदि हैं।

(34) जीवन बीमा निगम अधिनियम के अन्तर्गत निर्देश :

वर्ष के दौरान बीमा अधिनियम 1956 की धारा 21 के अंतर्गत भारत सरकार से कोई निर्देश प्राप्त नहीं हुआ।

(35) लेखा परीक्षक :

भारत सरकार के पूर्वानुमोदन से दस फार्मों को वर्ष 2016-2017 के लिए वैधानिक लेखा परीक्षक नियुक्त किया गया। फार्मों के साझेदारों के नाम तथा पते परिशिष्ट-II में दर्शाए गए हैं। (पृष्ठ संख्या 64)

(36) वित्तीय वर्ष 2017-18 के लिए योजना :

निगम की वित्तीय वर्ष 2017-18 के लिए नव व्यवसाय की योजना निम्नानुसार है:

वित्तीय वर्ष 2017-18 के लिए बजट

कुल पॉलिसिया (₹ करोड़ में)	2.50
एकल प्रीमियम (₹ करोड़ में)	21,000
नॉन सिंगल प्रीमियम (₹ करोड़ में)	17,000
कुल प्रीमियम (₹ करोड़ में)	38,000

(37) विविध कार्यकलाप गतिविधियां :

(क) एलआईसी हाऊसिंग फाईनेंस लिमिटेड :

एलआईसी हाऊसिंग फाईनेंस के मुंबई में स्थित कारपोरेट ऑफिस के साथ देशभर में 7 क्षेत्रीय कार्यालय, 21 बैंक कार्यालय और 245 विपणन केन्द्र और 1 ग्राहक सेवा केन्द्र। कंपनी के प्रतिनिधी कार्यालय दुबई तथा कुवैत में भी हैं। कंपनी के शेयर्स मुंबई स्टॉक एक्सचेंज और नेशनल स्टॉक एक्सचेंज में लिस्टेड हैं तथा इसके ग्लोबल डिपॉजिटरी शेयर्स लक्जमबर्ग स्टॉक एक्सचेंज में लिस्टेड हैं। क्रिसिल तथा केयर द्वारा कंपनी को 'AAA' श्रेणी में रखा गया है। कंपनी के फिक्स्ड डिपॉजिट कार्यक्रम को क्रिसिल ने उच्चतम मान दंड 'FAAA Stable' श्रेणी में रखा है।

	वर्ष 2016-17	5 वर्ष सीएजीआर
31.03.2017 को बकाया ऋण ₹ 1,44,534 करोड़	+15%	17%
2016-17 दौरान कुल आय ₹ 14,080 करोड़	+13%	16%
2016-17 के दौरान शुद्ध लाभराशी ₹ 1,931 करोड़	+16%	17%
31.03.2017 को शुद्ध संपत्ति ₹ 11,077.03 करोड़	+21%	14%
डिविडेंड	310%	

एलआईसी एचएफएल केयर होम्स लिमिटेड

एलआईसी एचएफएल केयर होम्स लिमिटेड, एलआईसी हाऊसिंग फाइनेंस लिमिटेड के पूर्णतः स्वामित्व का सहायक उपक्रम है। इसकी स्थापना ₹ 25 करोड़ के प्राधिकृत पूंजी के साथ 11 सितम्बर, 2001 को की गई। कंपनी की स्थापना का मूल उद्देश्य वरिष्ठ नागरिकों के लिए सहायक सामुदायिक रिहायसी केन्द्रों की स्थापना एवं प्रचालन था।

कंपनी ने वित्तीय वर्ष 2016-17 में ₹ 2.55 लाख का कर पूर्व लाभ (पीबीटी) तथा ₹ 82.50 लाख का कर बाद लाभ (पीएटी) अर्जित किया।

बैंगलोर फेज-II प्रोजेक्ट पूरा हो गया है तथा फेज-II की चाभी सौंपने का कार्य दिनांक 12.08.2013 को किया गया। वर्तमान में कंपनी का भुवनेश्वर में एक प्रोजेक्ट कार्यान्वित है और इसके जल्दही पुरा होने की आशा है। कंपनी अभी टाटा वैल्यू होमसेस लिमिटेड के सहयोग से एक नया प्रोजेक्ट महाराष्ट्र का ठाणे जिले में वासिद क्षेत्र में शुरू करने जा रही है। प्रोजेक्ट अभी योजना अनुमोदन की अवस्था में है।

कंपनी भोपाल, जयपुर, हैदराबाद और अलुवा (केरला) में भी नए प्रोजेक्ट शुरू करने की संभावनाओं का अन्वेषण कर रही हैं।

जीवन की बढ़ती अपेक्षाओं तथा वर्ष-दर-वर्ष वृद्ध नागरिकों की बढ़ती संख्या के साथ निगमित सामाजिक दायित्व के मुख्य लक्ष्य को पूरा करने के लिए एलआईसी तथा एलआईसी एचएफएल के दृष्टिकोण को ध्यान में रखते हुए कंपनी विकासोन्मुख पथ पर अग्रसर है।

(ख) एलआईसी म्यूच्युअल फण्ड एसेट मैनेजमेंट कम्पनी लि. :

एलआईसी म्यूचुअल फंड ("म्यूचुअल फंड") की स्थापना भारतीय ट्रस्ट्स अधिनियम के प्रावधानों के अनुसार 20.04.1989 को एक ट्रस्ट के रूप में की गई, जिसमें भारतीय जीवन बीमा निगम प्रायोजक तथा एलआईसी म्यूचुअल फंड ट्रस्टी प्रा. लि. ट्रस्टी था। मई 2016 में एलआईसी नोमुरा म्यूचुअल फंड को इसके नए अवतार एलआईसी म्यूचुअल फंड के रूप में पेश किया गया, जिसमें से नोमुरा एसेट मैनेजमेंट स्ट्रेटेजिक इनवेस्टमेंट प्राइवेट लिमिटेड (नोमुरा) की निकासी हुई तथा नये शेयरधारक जीआईसी हाऊसिंग फाइनेंस लिमिटेड और कॉर्पोरेशन बैंक का आगमन हुआ, जब कि एलआईसी हाऊसिंग फाइनेंस लिमिटेड ने एलआईसी म्यूचुअल फंड एसेट मैनेजमेंट लिमिटेड ने अपनी शेयरधारिता बढ़ाई।

31 मार्च 2017 के अनुसार एलआईसी म्यूचुअल फंड द्वारा 43 स्कीम्स का प्रबंधन किया जा रहा था। 31 मार्च 2017 को समाप्त हुए वर्ष के दौरान प्रबंधन के अधीन औसत एसेट (एयूएम) ₹ 17,212.15 करोड़ था। जबकि 31 मार्च 2016 को समाप्त हुए वर्ष के दौरान प्रबंधन के अधीन औसत एसेट (एयूएम) ₹ 11,951.89 करोड़ था, यानी इसमें 44.01% की वृद्धि दर्ज हुई है।

212 निवेशक सेवा केन्द्रों, 23 क्षेत्र कार्यालयों तथा 125 से अधिक विक्रय टीम के नेटवर्क के साथ एलआईसी म्यूचुअल फंड, देशभर में 200 से अधिक स्थानों पर मौजूद है। एलआईसी म्यूचुअल फंड, एक व्यापक वितरण नेटवर्क है जिसमें 33,000 से अधिक पैनल में शामिल वितरक, आई.एफ.ए.एस, राष्ट्रीय वितरक, सम्पत्ति प्रबंधन दल तथा बैंक शामिल हैं।

एलआईसी म्यूचुअल फंड, एक अनुठी प्रोडक्ट विशेषता पेश करता है, जिसका नाम है "एपीपीएस" जहाँ यूनिट धारक अपनी पैसे को एलआईसी एफएम लिक्विड फंड्स, एलआईसी एफएम सेविंग्स फंड्स या एलआईसी एफएम इन्कम स्कीम में जमा रख सकते हैं तथा उनकी एलआईसी प्रीमियम को उनके म्यूचुअल फंड फोलियोज से सीधे इन स्कीम्स में डेबिट किया जा सकता है। साथ ही, एलआईसी म्यूचुअल फंड अपनी स्कीम एलआईसी एफएम जी-सेक ईटीएफ के जरिए डेट सेगमेंट में एक एक्सचेंज ट्रेडेड फंड पेश करने में सबसे अग्रणी था।

ग) एलआईसी पेंशन फण्ड लिमिटेड :

एलआईसी पेंशन फण्ड लिमिटेड भारतीय जीवन बीमा निगम के द्वारा प्रायोजित कंपनी है जो कि 1 जनवरी 2004 के पश्चात केन्द्र सरकार में भर्ती कर्मचारियों के लिये (सशस्त्र बलों को छोड़कर) पेंशन निधि विनियामक एवं विकास प्राधिकरण के द्वारा प्रारंभ की गई पेंशन योजना में निधियों के प्रबंधन का कार्य करती है। यह योजना राज्य सरकार के कर्मचारियों के लिये संबंधित राज्यों द्वारा अपनाये जाने पर लागू होगी। एलआईसी पेंशन फण्ड लि. एक निधि प्रबंधन कंपनी है, जो कि नेशनल पेंशन योजना की सरकार द्वारा निर्धारित पांच निवेश योजनाओं का प्रबंधन करती है :-

- 02.04.2008 से केन्द्र सरकार योजना (केन्द्र सरकार के कर्मचारियों के लिये)
- 25.06.2009 से राज्य सरकार योजना (राज्य सरकार के कर्मचारियों के लिये)
- 04.10.2010 से एन. पी. एस लाईट (Govt. Pattern)
- 04.11.2012 से कोर्पोरेट योजना (Corporate CG) और
- 01.06.2015 से अटल पेंशन योजना (APY)

वित्तीय वर्ष 2012-13 के दौरान एल. आई. सी. पेंशन फण्ड लिमिटेड ने निजी क्षेत्र की पेंशन निधियों के प्रबन्ध व्यवसाय में पंजीकरण के लिये भी आवेदन किया था जिसे नियामक (PFRDA) ने सन 2013-14 में स्वीकृत कर लिया है। निजी क्षेत्र के अंतर्गत आठ योजनाओं का प्रबन्धन किया जाता है जैसे की ई टायर - I, सी टायर - I, जी टायर - I, ई टायर - II, सी टायर - II, जी टायर -II, ए टायर - I और ए टायर - II (दिनांक 10.10.2016 को जारी की गयी है)। टायर - I योजनाओं के अंतर्गत पेंशन निधी सेवानिवृत्ति के पश्चात ही

निकाली जा सकती है, जब की टायर-II योजनाओं में हर साल निधी निकालने की सुविधा है। कुल मिलाकर एल आई सी पेंशन फण्ड लिमिटेड 13 योजनाओं का प्रबंधन करती है।

वित्तीय वर्ष 2016-2017 के दौरान एल आय सी पेंशन फण्ड लिमिटेड ने 13 योजनाओं में मिलाकर ₹ 11,939.56 करोड़ की राशी निधि के रूप में प्राप्त की। 31 मार्च 2016 को प्रबंध के अधीन परिसंपत्ती का योग (AUM) ₹ 35,537.77 करोड़ था जो 31.3.2017 में बढ़कर ₹ 52,709.25 करोड़ हो गया है। उपरोक्त परिसंपत्ती के योग से ₹ 52,163.47 करोड़ पांच सरकारी योजनाओं के अंतर्गत और ₹ 545.78 करोड़ निजी क्षेत्र की आठ योजनाओं के अंतर्गत प्रबंधित है।

प्रबंध के अधीन परिसंपत्ती के योग (AUM) में बढ़ोतरी एवं प्रदत्त पूंजी पर व्याज की आय बढ़ने से एल. आय. सी. पेंशन फंड की कुल आय गत वित्तीय वर्ष 2015-2016 के ₹ 6.27 करोड़ से बढ़कर वर्ष 2016-17 में ₹ 7.99 करोड़ हो गई है। वित्तीय वर्ष 2016-2017 में कंपनी का शुद्ध लाभ ₹1.09 करोड़ रहा है।

31-03-2017 को तेरह योजनाओं का नेट एसेट वैल्यू (Net Asset value) तथा स्थापना के बाद से प्रतिफल की दर इस प्रकार है:

योजनाएं	नेट एसेट वैल्यू (Net Asset value)	स्थापना के बाद से प्रतिफल की दर (%) चक्रवृद्धि वार्षिक वृद्धि दर (CAGR)
I) केन्द्र सरकार योजना	23.9808	10.20
II) राज्य सरकार योजना	21.4375	10.31
III) एनपीएस लाईट	19.7232	11.03
IV) कोर्पोरेट योजना	15.8133	10.96
V) अटल पेंशन योजना	12.1823	11.37

निजी योजनाएं	नेट एसेट वैल्यू (Net Asset value)	स्थापना के बाद से प्रतिफल की दर (%) चक्रवृद्धि वार्षिक वृद्धि दर (CAGR)
I) ई टायर - I	16.0524	13.68
II) सी टायर - I	15.1425	11.90
III) जी टायर - I	15.5362	12.68
IV) ई टायर - II	13.4738	8.55
V) सी टायर - II	14.2400	10.21
VI) जी टायर - II	15.5779	12.97
VII) ए-टायर - I	10.2511	5.34
VIII) ए-टायर - II	10.1274	2.71

वित्तीय वर्ष 2015-16 के केंद्रीय बजट में एनपीएस की योजना में व्यक्तिगत रूप से निवेश की गई राशी पर इनकम टैक्स एक्ट के सेक्शन 80CCD(1B) के अंतर्गत ₹ 50,000 तक के अधिकतर कर में छूट की उद्घोषणा की गई है। यह छूट प्राप्त कुल ₹ 1,50,000/- की सेक्शन 80C के अंतर्गत समुचित कर छूट के अतिरिक्त है इस छूट की वजह से एन पी एस योजनाओं में लोगों द्वारा अधिक पूंजी निवेश किया जा रहा है।

एनपीएस (परिपक्वता पर) से निकासी कुल संचित कोष राशि का 40% तक कर-मुक्त है।

एनपीएस के बारे में जागरूकता बढ़ने के कारण भविष्य में और एयूएम आगे बढ़ने की उम्मीद है।

घ) एलआईसी कार्ड्स सर्विसेज लिमिटेड :

एलआईसी कार्ड्स सर्विसेज लिमिटेड जो कि भारतीय जीवन बीमा निगम के पूर्ण स्वामित्व वाली सहायक कम्पनी है, की स्थापना 11 नवम्बर 2008 को हुई जिसकी पूंजी ₹ 1 करोड़ है। इस कम्पनी का उद्देश्य एल.आई.सी. के कर्मचारियों, क्लब मेम्बर अभिकर्ताओं एवं पॉलिसी धारकों को क्रेडिट कार्ड सेवा प्रदान करना है। वर्तमान में एल.आई.सी. कार्ड्स सर्विसेज लिमिटेड भारतीय जीवन बीमा निगम के सभी मंडलों में कार्यरत है। इस कम्पनी के क्षेत्र कार्यालय अहमदाबाद, बेंगलुरु, दिल्ली, चेन्नै, हैदराबाद, कोलकाता तथा मुंबई में स्थित हैं। अधिकतम लोगों तक पहुंचने के लिये, गत वर्ष के दौरान, 46 शहरी विक्रय प्रबंधक एवं 2750 विक्रय प्रतिनिधि बनाए गए।

वर्तमान में कम्पनी ने को-ब्रांडेड/ व्हाइट लेबल प्रबंध के तहत क्रेडिट कार्ड जारी करने के लिए एक्सिस बैंक तथा कॉरपोरेशन बैंक के साथ करार किया है। एल.आई.सी. कार्ड्स सर्विसेज लिमिटेड कई आकर्षक लाभों के साथ क्रेडिट कार्ड ऑफर करता है। ये कार्ड 'चिप एवं पिन' विशेषतायुक्त हैं, जो कि कार्ड धारकों को कार्ड से सम्बंधित अधिकतम सुरक्षा सुनिश्चित करते हैं। ये क्रेडिट कार्ड बिना किसी शुरुआती शुल्क, वार्षिक शुल्क तथा नवीनीकरण शुल्क के जारी किये जाते हैं। एल.आई.सी. प्रीमियम के भुगतान हेतु एल.आई.सी. क्रेडिट कार्ड अपने ग्राहकों को सुविधाजनक एवं वैकल्पिक माध्यम प्रदान करता है। वित्तीय वर्ष 2016-17 के दौरान इस कम्पनी ने एक्सिस बैंक के साथ करार किया है

ताकि एलआईसी के कर्मचारी, एजेंट, सहायक कंपनियों और समूह बीमा मास्टर पॉलिसीधारको को उपहार कार्ड जारी कर सकें।
 31.03.2017 को कंपनी का क्रेडिट कार्ड पोर्टफोलियो 1,70,730 था। वित्तीय वर्ष 2016-17 के दौरान इस कम्पनी के द्वारा शुद्ध लाभ ₹ 47.57 लाख (अनऑडिटेड) अर्जित किया गया।

(38) आभार प्रदर्शन:

भारतीय जीवन बीमा निगम, अपने कार्यालयों में डूरे पर आयी विभिन्न संसदीय समितियों, केन्द्रीय वित्त मंत्री, केन्द्रीय वित्त राज्यमंत्री, वित्त मंत्रालय के बीमा विभाग, आर्थिक कार्य विभाग एवं भारतीय बीमा विनियामक विकास प्राधिकरण को विभिन्न मुद्दों पर उनके सक्रिय समर्थन, सलाह एवं सहयोग के लिए हार्दिक धन्यवाद ज्ञापित करता है।

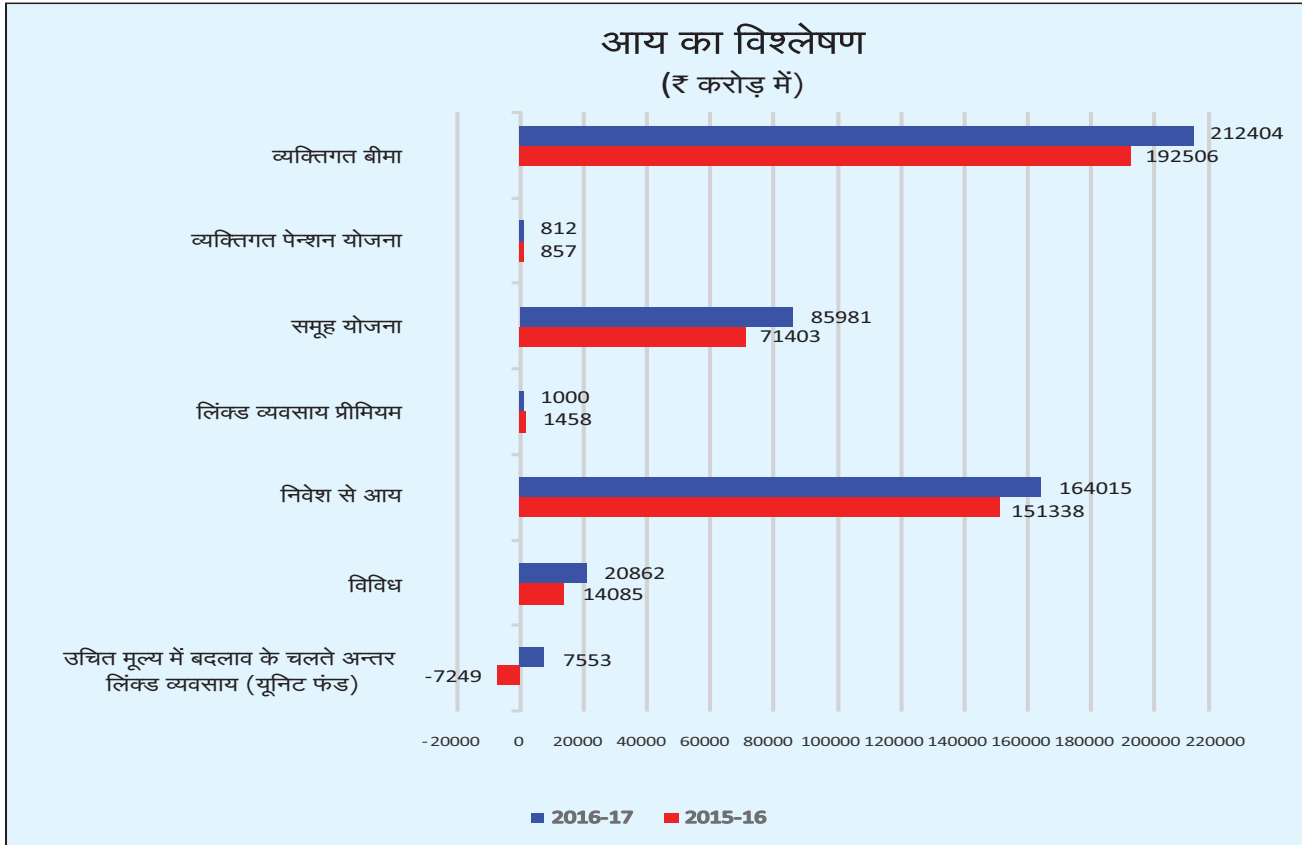
भारतीय जीवन बीमा निगम निदेशक मण्डल, कार्यकारी समिति, निवेश समिति, भवन सलाहकार समिति, लेखा परीक्षण समिति, पॉलिसीधारक संरक्षण समिति तथा जोखिम प्रबंधन समिति शेयरधारक निदेशक चुनाव समिति के प्रति कृतज्ञ है, जिन्होंने अमूल्य दिशा-निर्देश एवं मार्गदर्शन दिया। भारतीय जीवन बीमा निगम अपने लाखों पालिसीधारकों के प्रति भी कृतज्ञता व्यक्त करता है, जिन्होंने हम पर पुनः भरोसा किया तथा संगठन को अपना समर्थन जारी रखा।

निगम के समस्त अधिकारिगण, कर्मचारीगण एवं अभिकर्तागण जिन्होंने संस्था के विकास तथा छवि की संवृद्धि में अपना योगदान दिया है, प्रशंसा के पात्र हैं।

परिणामों का सारांश

नव व्यवसाय वर्ष के दौरान	2016-2017 (₹ करोड़ में)	2015-2016 (₹ करोड़ में)
व्यक्तिगत बीमा		
बीमा धन / एनसीओ / एम एस बी		
क) बीमे	472947.11	454295.04
ख) वार्षिकियाँ*	0.00	0.00
ग) पेंशन*	867.73	1098.69
घ) गैर संबद्ध स्वास्थ्य***	3013.26	3524.39
ङ) संबद्ध	191.18	379.16
पॉलिसियों की संख्या (लाख में)		
क) बीमे	196.18	202.37
ख) वार्षिकियाँ	3.48	1.04
ग) पेंशन	0.17	0.24
घ) गैर संबद्ध स्वास्थ्य	1.30	1.53
ङ) संबद्ध	0.04	0.12
समूह योजनाएँ		
बीमा धन (संबद्ध व्यवसाय सहित)	195318.27	430251.75
वार्षिकियों का भुगतान	721.09	514.66
वार्षिकियों के लिए प्रतिफल #	46545.87	39764.84
योजनाओं की संख्या		
समूह बीमा (संबद्ध व्यवसाय सहित)	23201	25080
सामाजिक सुरक्षा समूह योजनाएँ	4812	4844
समूह सेवानिवृत्ति	245	302
जीवनों की संख्या (लाख में)		
समूह बीमा (संबद्ध व्यवसाय सहित)	298.34	392.01
समूह सामाजिक सुरक्षा समूह योजनाएँ	229.65	226.04
समूह सेवानिवृत्ति	3.75	8.15
चालू व्यवसाय वर्ष की समाप्ति पर		
व्यक्तिगत बीमा		
बीमा धन एवं बोनस / एपीए / एम एस बा		
क) बीमे	4635984.80	4325649.78
ख) वार्षिकियाँ*	2743.04	1636.96
ग) पेंशन*	1899.26	1948.89
घ) गैर संबद्ध स्वास्थ्य***	9989.01	9800.77
ङ) संबद्ध	47970.01	57372.79
पॉलिसियों की संख्या (लाख में)		
क) बीमे	2807.55	2791.85
ख) वार्षिकियाँ	11.46	8.19
ग) पेंशन	15.89	16.10
घ) गैर संबद्ध स्वास्थ्य	3.89	3.97
ङ) संबद्ध	66.43	83.08
समूह योजनाएँ		
बीमा धन (संबद्ध व्यवसाय सहित)	1107659.78	1030916.42
वार्षिकियों का भुगतान	5267.48	4562.86
वार्षिकियों के लिए प्रतिफल #	231563.41	184199.14
योजनाओं की संख्या		
समूह बीमा (संबद्ध व्यवसाय सहित)	138105	138724
समूह सेवानिवृत्ति	22413	21889
जीवनों की संख्या (लाख में)		
समूह बीमा (संबद्ध व्यवसाय सहित)	1072.83	1138.78
समूह सेवानिवृत्ति	72.91	70.44

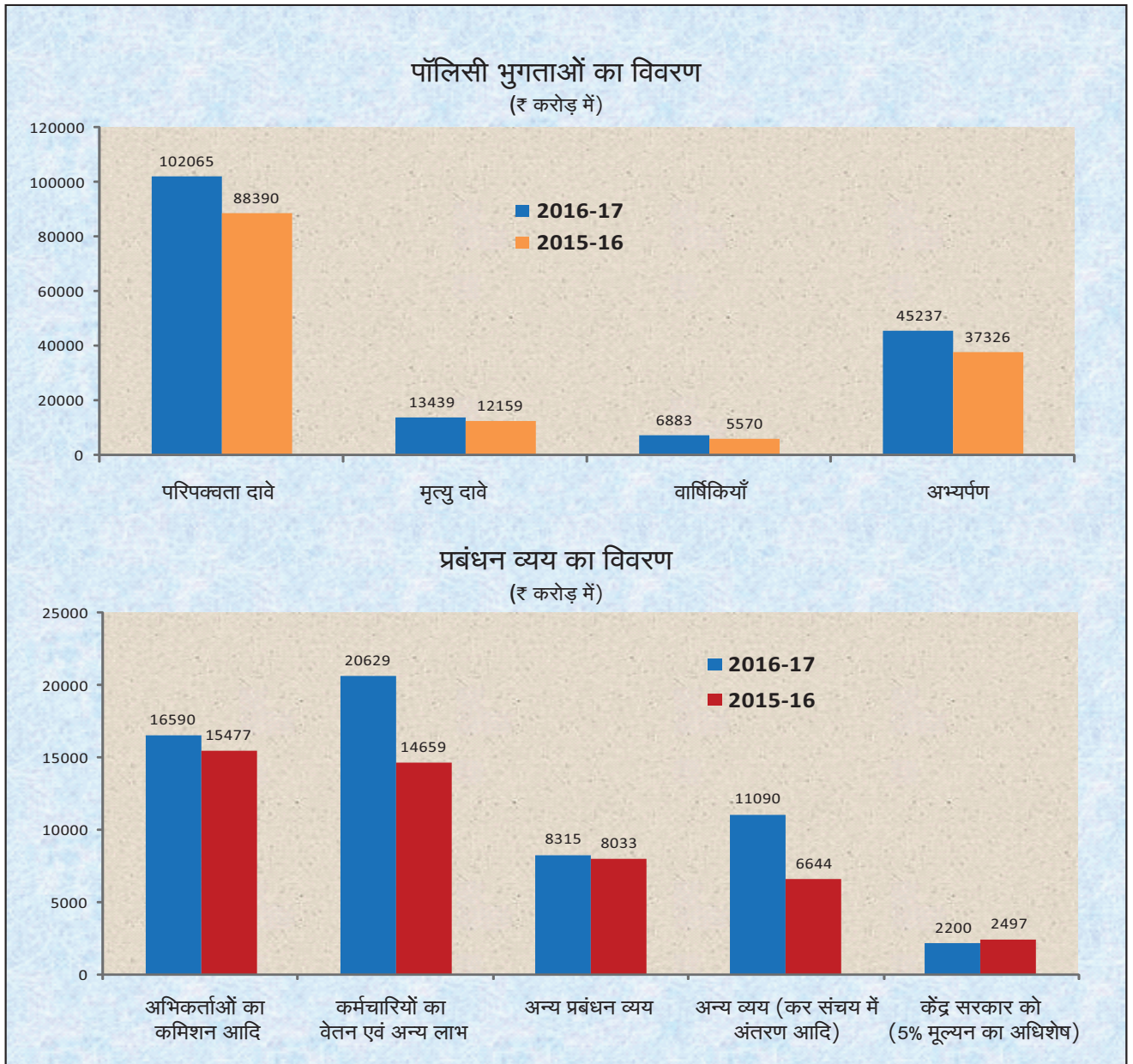
*एन सी ओ वेल्यू - नोशनल कॅश ऑफ़ेशन, **ए पी ए वेल्यू - प्रतिवर्ष वार्षिकियों, ***एम एस बी - मेजर सर्जिकल बेनिफिट # यह रकम भविष्य वार्षिकियों के लिए उपलब्ध है



परिणामों का सारांश (जारी)

आय	2016-2017 (₹ करोड़ में)	2015-2016 (₹ करोड़ में)
व्यक्तिगत बीमा		
प्रथम वर्षीय प्रीमियम	22176.08	20060.18
पिछले वर्ष पर प्रतिशत वृद्धि	10.55	3.23
परवर्ती प्रीमियम	166729.73	159678.53
एकल प्रीमियम एवं मंजूर वार्षिकियों के लिए प्रतिफल	23497.92	12767.13
व्यक्तिगत पेंशन योजनाएँ		
प्रथम वर्षीय प्रीमियम	43.60	52.24
परवर्ती प्रीमियम	748.64	781.31
मंजूर वार्षिकियों के लिए प्रतिफल	19.61	24.07
समूह योजनाएँ :		
समूह बीमा प्रीमियम	28192.25	23354.67
समूह सेवा - निवृत्ति प्रीमियम	57788.39	48049.01
संबंधित व्यवसाय प्रीमियम	1000.47	1458.24
कुल प्रीमियम आय	300196.69	266225.38
पिछले वर्ष पर प्रतिशत वृद्धि	12.76	11.17
निवेशों से आय	164014.97	151338.27
विविध	20862.17	14084.61
कुल आय	485073.83	431648.26
उचित मूल्य में बदलाव के चलते अंतर (यूनिट फंड)	7552.78	-7249.50
शुद्ध कुल आय	492626.61	424398.76

नोट : पिछले वर्ष के आँकड़ों को आवश्यकता अनुसार पुनः संग्रहित किया गया है।



परिणामों का सारांश (जारी)

व्यय	2016-2017 (₹ करोड़ में)	2015-2016 (₹ करोड़ में)
बीमा धारकों को भुगतान		
परिपक्वता दावे	102065.3	88389.61
मृत्यु दावे	13438.84	12159.28
वार्षिकियाँ (राशि)	6882.69	5569.87
अभ्यर्पण आदि (राशि)	45237.44	37326.41
कुल राशि	167624.27	143445.17

परिणामों का सारांश (जारी)

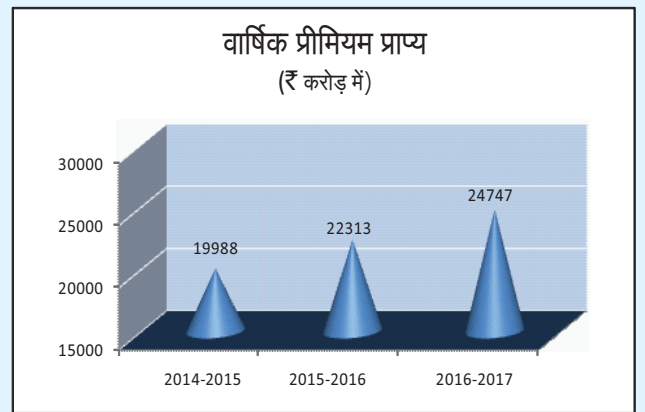
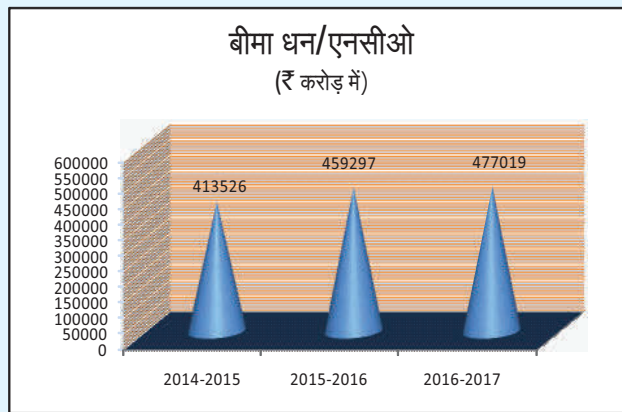
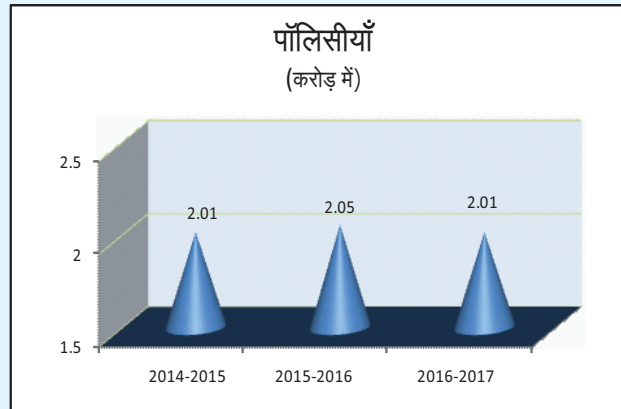
	2016-2017 (₹ करोड़ में)	2015-2016 (₹ करोड़ में)
प्रबंधन व्यय		
अभिकर्ताओं को कमीशन आदि	16590.07	15477.17
कर्मचारियों को वेतन तथा अन्य लाभ	20629.37	14659.34
अन्य प्रबंधन व्यय	8315.28	8033.42
कुल	45534.72	38169.93
अन्य व्यय		
अन्य व्यय (कर, संचय को अन्तरण, आदि)	11090.06	6644.12
केन्द्र सरकार को प्रदत्त मूल्यन अधिशेष का 5 प्रतिशत	2200.33	2497.03
कुल	13290.39	9141.15
कुल व्यय	226449.38	190756.25

* पिछले वर्ष के आंकड़ों को आवश्यकता अनुसार एकत्रित किया गया है।

	2016-2017 (₹ करोड़ में)	2015-2016 (₹ करोड़ में)
पॉलिसी देयताएं		
असंबद्ध व्यवसाय		
वर्ष के प्रारम्भ में पॉलिसी देयताएं	1998641.65	1754098.47
जोड़ : व्यय से आय का आधिक्य	264647.45	244543.18
वर्ष के अन्त में पॉलिसी देयता	2263289.10	1998641.65
पिछले वर्ष पर प्रतिशत वृद्धि	13.24	13.94
संबद्ध व्यवसाय		
वर्ष के प्रारम्भ में पॉलिसी देयताएं	58983.69	70096.48
जोड़ : व्यय से आय का आधिक्य	1529.78	-11112.79
वर्ष के अन्त में पॉलिसी देयता	60513.47	58983.69
पिछले वर्ष पर प्रतिशत वृद्धि	2.59	-15.85

	2016-2017 (₹ करोड़ में)	2015-2016 (₹ करोड़ में)
वर्ष की समाप्ति पर बकाया दावे		
परिपक्वता	1572.78	21.05
मृत्यु	202.53	241.88
कुल	1775.31	556.93
प्रबंधन व्यय का कुल प्रीमियम आय से अनुपात		
अभिकर्ताओं को कमीशन आदि	5.53%	5.81%
कर्मचारियों का वेतन तथा अन्य लाभ	6.87%	5.51%
प्रबंधन के अन्य व्यय	2.77%	3.02%
सकल व्यय अनुपात	15.17%	14.34%
बकाया दावों का देय दावों से अनुपात	1.54	0.26
औसत जीवन बीमा निधि पर प्राप्त ब्याज की दर	7.78	8.11

नव व्यवसाय 2014 - 15 से 2016 - 17



नव व्यवसाय (व्यक्तिगत)

सारणी नं 1 ए

वर्ष	भारत में व्यवसाय			भारत के बाहर नव व्यवसाय			कुल नव व्यवसाय		
	पॉलिसीयाँ की संख्या	बीमा धन/एनसीओ/एपीए (₹ करोड़ में)	प्राप्त वार्षिक प्रीमियम (₹ करोड़ में)	पॉलिसीयाँ की संख्या	बीमा धन/एनसीओ/एपीए (₹ करोड़ में)	प्राप्त वार्षिक प्रीमियम (₹ करोड़ में)	पॉलिसीयाँ की संख्या	बीमा धन/एनसीओ/एपीए (₹ करोड़ में)	प्राप्त वार्षिक प्रीमियम (₹ करोड़ में)
व्यक्तिगत बीमा									
2014-2015	19901834	408003.28	19822.13	11230	676.37	30.77	19913064	408679.65	19852.90
2015-2016	20223893	453545.36	22105.97	13035	749.68	38.30	20236928	454295.04	22144.27
2016-2017	19603332	472122.09	24532.43	14378	825.02	41.18	19617710	472947.11	24573.60
सामान्य वार्षिकी									
2014-2015	29224	0.00	0.00	-	-	-	29224	0.00	0.00
2015-2016	103852	0.00	0.00	-	-	-	103852	0.00	0.00
2016-2017	348251	0.00	0.00	-	-	-	348251	0.00	0.00
पेन्शन									
2014-2015	24068	1051.04	58.97	-	-	-	24068	1051.04	58.97
2015-2016	24206	1098.69	58.96	-	-	-	24206	1098.69	58.96
2016-2017	17258	867.73	93.07	-	-	-	17258	867.73	93.07

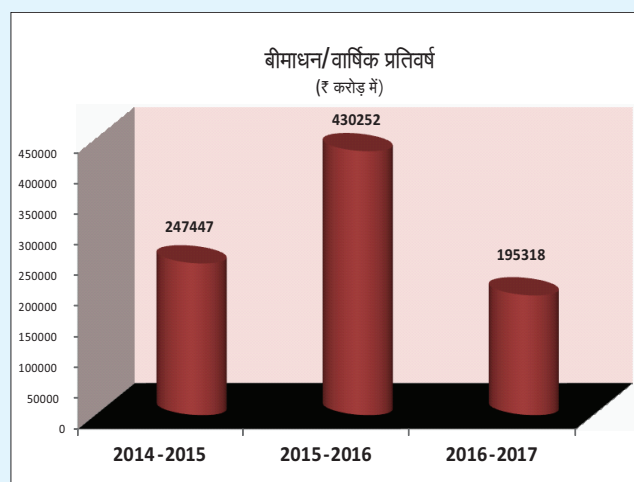
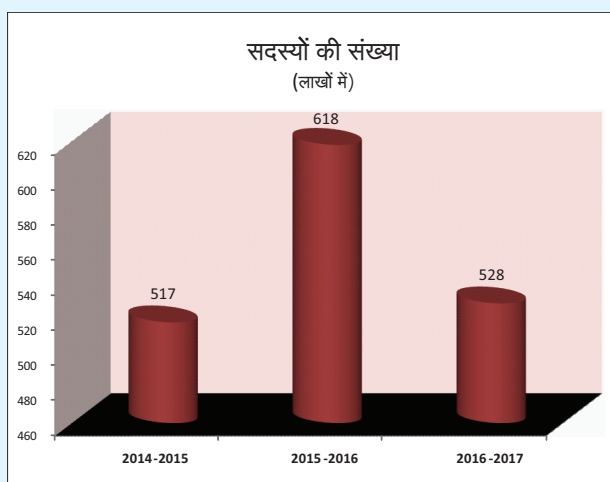
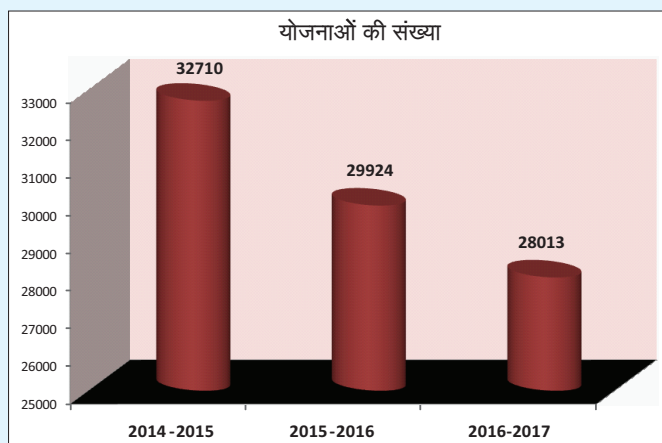
नव व्यवसाय (व्यक्तिगत)

सारणी नं 1 ए

वर्ष	भारत में व्यवसाय			भारत के बाहर नव व्यवसाय			कुल नव व्यवसाय		
	पॉलिसियों की संख्या	बीमा धन/ एनसीओ/ एपीए (₹ करोड में)	प्राप्त वार्षिक प्रीमियम (₹ करोड में)	पॉलिसियों की संख्या	बीमा धन/ एनसीओ/ एपीए (₹ करोड में)	प्राप्त वार्षिक प्रीमियम (₹ करोड में)	पॉलिसियों की संख्या	बीमा धन/ एनसीओ/ एपीए (₹ करोड में)	प्राप्त वार्षिक प्रीमियम (₹ करोड में)
गैर-संबद्ध स्वास्थ्य जीवन आरोग्य									
2014-2015	167371	3795.02	76.47	-	-	-	167371	3795.02	76.47
2015-2016	152887	3524.39	71.46	-	-	-	152887	3524.39	71.46
2016-2017	129943	3013.26	61.03	-	-	-	129943	3013.26	61.03
यूनिट संबंधी नव एंडोमेंट									
2014-2015	-	-	-	-	-	-	-	-	-
2015-2016	11669	379.16	37.95	-	-	-	11669	379.16	37.95
2016-2017	4459	190.13	19.01	-	-	-	4459	190.13	19.01
यू. के. संबंध									
2014-2015	-	-	-	4	-	-	4	-	-
2015-2016	-	-	-	5	-	-	5	-	-
2016-2017	-	-	-	7	1.05	0.10	7	1.05	0.10

*जीवन आरोग्य, हेल्थ प्रोटेक्शन प्लस योजनाओं के अंतर्गत बीमाधन के कॉलम में मेजर सार्जिकल लाभ दर्शाया गया है ।

नव व्यवसाय समूह बीमा (सामाजिक सुरक्षा सहित)



नव व्यवसाय (समूह)

सारणी नं 1 बी

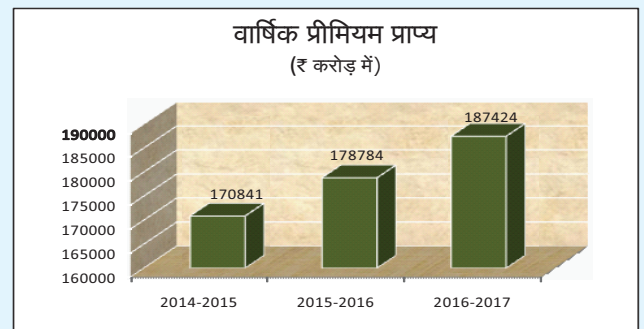
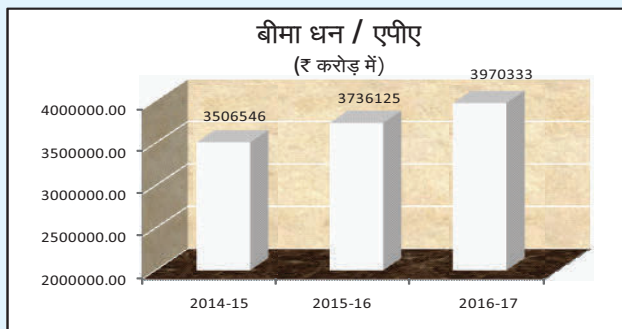
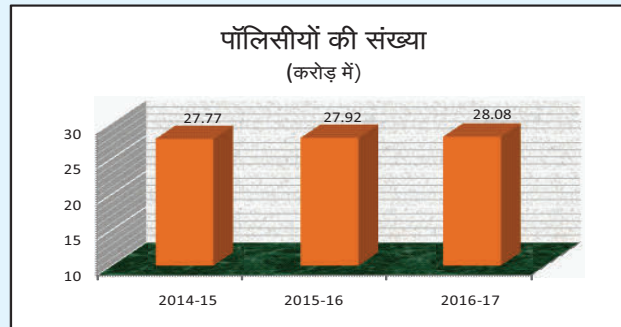
वर्ष	योजनाओं की संख्या	सदस्यों की संख्या (लाखों में)	बीमा धन वार्षिकियों का भुगतान (₹ करोड़ में)	वार्षिकियों के लिए प्रतिफल (₹ करोड़ में)
समूह बीमा (सामाजिक सुरक्षा सहित)				
2014-2015	32710	517.23	247447.94	0
2015-2016	29924	618.05	430251.75	0
2016-2017	28013	527.99	195318.27	0
समूह सेवानिवृत्ति				
2014-2015	462	5.49	405.11	24350.58
2015-2016	302	8.15	514.66	39764.84
2016-2017	245	3.75	721.09	46545.87

सामाजिक सुरक्षा समूह योजना के अंतर्गत व्यवसाय के अनुसार समाविष्ट जीवनों की संख्या का विवरण
(अनुमोदित व्यवसाय)

सारणी सं. 2

क्रम सं.	व्यवसाय	वर्ष 2016-17 के दौरान नए जीवनों की संख्या (नये तथा वर्तमान योजनाओं के अंतर्गत)	31-03-2017 को समाविष्ट कुल जीवनों की संख्या
1	बीड़ी मजदूर	0	0
2	ईट /भट्टा मजदूर	0	0
3	बढ़ई	0	0
4	नाई	0	0
5	मछुआरे	238867	248762
6	हमाल	9678	40379
7	हस्तकला दस्तकार	179764	205624
8	हैण्डलूम बुनकर	318741	531981
9	हैण्डलूम/ खादी बुनकर	150879	283784
10	महिला दर्जी	0	0
11	चमड़ा और टेनरी मजदूर	0	0
12	पापड़ मजदूर	21535	21535
13	शारीरिक विकलांग स्वरोजगार व्यक्ति	0	0
14	प्राथमिक दूध उत्पादक	475555	590273
15	रिक्शा चालक/ आटोरिक्शा चालक	224	257
16	सफाई कर्मचारी	129306	162675
17	नमक उत्पादक	40231	53222
18	तन्दूपत्ता संग्रहक	1199524	7418260
19	शहरी गरीबों के लिए योजना	518697	3855248
20	वन्य मजदूर	1266	19279
21	सिरीकल्चर शिल्पकार	0	0
22	टोडी टैप्पर्स	574	574
23	पावरलूम मजदूर	47132	57953
24	पहाड़ी क्षेत्र का महिला	0	0
25	खण्डसारी/ शुगर मजदूर	0	0
26	टैक्सटाइल	2061	2564
27	लकड़ी के उत्पाद बनानेवाले	0	0
28	कागज के उत्पाद बनानेवाले	0	0
29	चमड़े के उत्पाद बनानेवाले	0	0
30	प्रिंटिंग	0	0
31	रबर और कोयले के उत्पादक	0	0
32	रासायनिक उत्पादक जैसे मोमबत्ती बनानेवाले	0	0
33	लवण उत्पादन करनेवाले	0	0
34	कृषक	285590	325251
35	ट्रॉस्पोट ड्राइवरों की यूनियन	125	425243
36	ट्रॉस्पोट कर्मचारी	1977	1977
37	ग्रामीण गरीबवर्ग	14419398	26171153
38	निर्माण कार्य मजदूर वर्ग	313002	350150
39	अग्नि शामक मजदूर	5390	5490
40	नारियल मजदूर	0	0
41	आंगड़वाडी कर्मचारी/ सहायक	0	2455885
42	कोटवाल	2354	2354
43	पौधे लगानेवाले मजदूर	0	0
44	स्वनियोजित समूह की स्त्रियाँ	1535856	1538557
45	भेंड पालक	0	0
46	ओवरसीज इंडियन वर्कर्स	0	0
47	एबीवाय आरएलएच	3067662	3513029
48	आरएसबीवाय	0	0
	कुल भारत में	22965393	48262943

व्यक्तिगत बीमा के अंतर्गत कुल चालू व्यवसाय



चालू व्यवसाय (व्यक्तिगत)

सारणी सं. 3 ए

वर्ष	भारत में चालू व्यवसाय			भारत के बाहर चालू व्यवसाय			कुल चालू व्यवसाय		
	पॉलिसियों की संख्या	बीमा धन/ एपीए (₹ करोड़ में)	प्राप्य वार्षिक प्रीमियम (₹ करोड़ में)	पॉलिसियों की संख्या	बीमा धन/ एपीए (₹ करोड़ में)	प्राप्य वार्षिक प्रीमियम (₹ करोड़ में)	पॉलिसियों की संख्या	बीमा धन/ एपीए (₹ करोड़ में)	प्राप्य वार्षिक प्रीमियम (₹ करोड़ में)
व्यक्तिगत बीमा									
2014-2015	277582694	3502002.84	170621.34	99074	4543.35	219.27	277681768	3506546.19	170840.61
2015-2016	279083142	3731247.02	178547.21	101459	4877.64	236.46	279184601	3736124.66	178783.67
2016-2017	280651046	3965294.32	187173.13	104063	5038.25	250.56	280755109	3970332.57	187423.69
सामान्य वार्षिकी									
2014-2015	724743	1344.20	21.40	1	0.00	0.00	724744	1344.20	21.40
2015-2016	819030	1636.96	18.56	1	0.00	0.00	819031	1636.96	18.56
2016-2017	1145890	2743.04	12.54	1	0.00	0.00	1145891	2743.04	12.54
पेन्शन									
2014-2015	1634505	1926.78	905.50	169	1.36	0.13	1634674	1928.14	905.63
2015-2016	1610266	1947.40	865.25	169	1.49	0.13	1610435	1948.89	865.38
2016-2017	1588449	1897.79	866.93	171	1.47	0.12	1588620	1899.26	867.05
गैर संबद्ध स्वास्थ्य जीवन आरोग्य *									
2014-2015	400308	9335.07	193.75	-	-	-	400308	9335.07	193.75
2015-2016	397125	9800.77	202.63	-	-	-	397125	9800.77	202.63
2016-2017	389230	9989.01	206.08	-	-	-	389230	9989.01	206.08
यूनिट संबंधी बीमा प्लस									
2014-2015	5664	26.01	40.70	-	-	-	5664	26.01	40.70
2015-2016	-	-	-	-	-	-	-	-	-
2016-2017	-	-	-	-	-	-	-	-	-
फ्यूचर प्लस									
2014-2015	248625	72.46	29.24	-	-	-	248625	72.46	29.24
2015-2016	151562	58.84	14.43	-	-	-	151562	58.84	14.43
2016-2017	92231	51.26	11.36	-	-	-	92231	51.26	11.36
जीवन प्लस									
2014-2015	98670	1801.46	244.49	-	-	-	98670	1801.46	244.49
2015-2016	89978	1644.58	159.74	-	-	-	89978	1644.58	159.74
2016-2017	82155	1521.36	156.17	-	-	-	82155	1521.36	156.17
मनी प्लस									
2014-2015	437371	4196.85	345.44	-	-	-	437371	4196.85	345.44
2015-2016	355034	3383.33	283.79	-	-	-	355034	3383.33	283.79
2016-2017	264684	2653.18	214.55	-	-	-	264684	2653.18	214.55

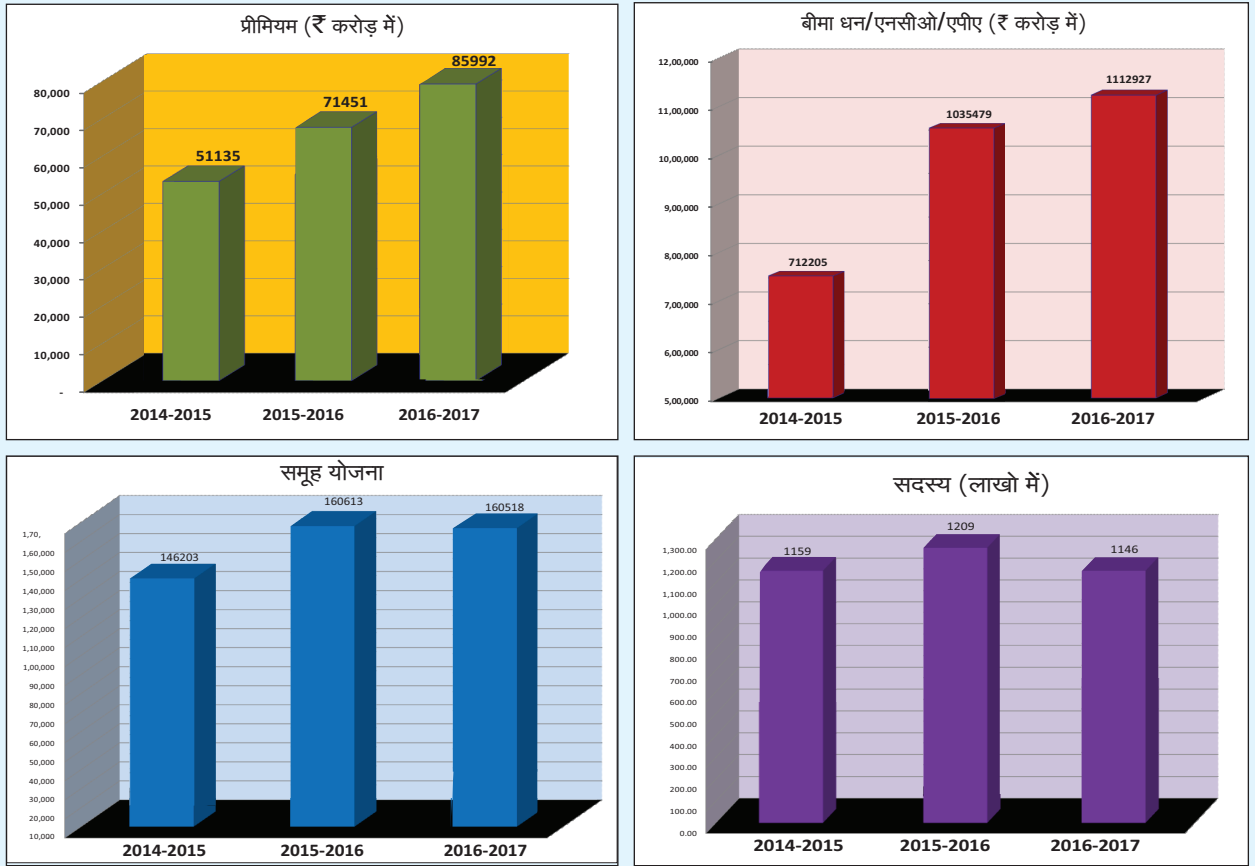
चालू व्यवसाय (व्यक्तिगत) (जारी)

सारणी सं. 3 ए

वर्ष	भारत में चालू व्यवसाय			भारत के बाहर चालू व्यवसाय			कुल चालू व्यवसाय		
	पॉलिसियों की संख्या	बीमा धन/ एपीए (₹ करोड़ में)	प्राप्य वार्षिक प्रीमियम (₹ करोड़ में)	पॉलिसियों की संख्या	बीमा धन/ एपीए (₹ करोड़ में)	प्राप्य वार्षिक प्रीमियम (₹ करोड़ में)	पॉलिसियों की संख्या	बीमा धन/ एपीए (₹ करोड़ में)	प्राप्य वार्षिक प्रीमियम (₹ करोड़ में)
मार्केट प्लस									
2014-2015	1527119	285.72	180.22	-	-	-	1527119	285.72	180.22
2015-2016	1316715	263.85	104.82	-	-	-	1316715	263.85	104.82
2016-2017	969816	216.19	85.50	-	-	-	969816	216.19	85.50
फॉर्च्यून प्लस									
2014-2015	42121	920.45	59.06	-	-	-	42121	920.45	59.06
2015-2016	37017	817.97	0.10	-	-	-	37017	817.97	0.10
2016-2017	32748	724.36	0.00	-	-	-	32748	724.36	0.00
प्रॉफिट प्लस									
2014-2015	538701	5642.37	143.43	-	-	-	538701	5642.37	143.43
2015-2016	452040	4764.91	0.01	-	-	-	452040	4764.91	0.01
2016-2017	391457	4139.30	0.00	-	-	-	391457	4139.30	0.00
मनी प्लस 1									
2014-2015	62964	552.14	48.64	-	-	-	62964	552.14	48.64
2015-2016	40823	411.97	37.48	-	-	-	40823	411.97	37.48
2016-2017	31767	321.29	31.54	-	-	-	31767	321.29	31.54
चाइल्ड फॉर्च्यून प्लस									
2014-2015	23044	457.10	24.31	-	-	-	23044	457.10	24.31
2015-2016	20324	409.67	21.63	-	-	-	20324	409.67	21.63
2016-2017	18351	370.25	19.45	-	-	-	18351	370.25	19.45
मार्केट प्लस 1									
2014-2015	2202249	463.95	244.43	-	-	-	2202249	463.95	244.43
2015-2016	1804405	372.31	194.12	-	-	-	1804405	372.31	194.12
2016-2017	1507639	312.23	159.90	-	-	-	1507639	312.23	159.90
हेल्थ प्लस*									
2014-2015	118053	4808.33	115.15	-	-	-	118053	4808.33	115.15
2015-2016	106130	4348.06	105.36	-	-	-	106130	4348.06	105.36
2016-2017	96850	3985.22	98.03	-	-	-	96850	3985.22	98.03
हेल्थ प्रोटेक्शन प्लस*									
2014-2015	105359	4156.10	63.90	-	-	-	105359	4156.10	63.90
2015-2016	101419	4019.66	54.63	-	-	-	101419	4019.66	54.63
2016-2017	98345	3909.43	48.20	-	-	-	98345	3909.43	48.20
जीवन साथी प्लस									
2014-2015	4017	58.21	4.08	-	-	-	4017	58.21	4.08
2015-2016	3509	51.66	3.63	-	-	-	3509	51.66	3.63
2016-2017	3115	45.55	3.26	-	-	-	3115	45.55	3.26
वैल्य प्लस									
2014-2015	1642301	17597.36	0.91	-	-	-	1642301	17597.36	0.91
2015-2016	1499865	16094.70	0.00	-	-	-	1499865	16094.70	0.00
2016-2017	1394932	14963.47	0.00	-	-	-	1394932	14963.47	0.00
इंडोमेंट प्लस									
2014-2015	1555358	13862.91	309.33	-	-	-	1555358	13862.91	309.33
2015-2016	1205113	10674.33	228.90	-	-	-	1205113	10674.33	228.90
2016-2017	838671	7396.66	158.35	-	-	-	838671	7396.66	158.35
पेंशन प्लस									
2014-2015	122189	0.00	121.20	-	-	-	122189	0.00	121.20
2015-2016	102676	0.00	104.90	-	-	-	102676	0.00	104.90
2016-2017	79541	0.00	85.10	-	-	-	79541	0.00	85.10
समुद्रि प्लस									
2014-2015	1040900	9965.50	454.58	-	-	-	1040900	9965.50	454.58
2015-2016	1007369	9572.67	242.08	-	-	-	1007369	9572.67	242.08
2016-2017	723724	6718.15	51.94	-	-	-	723724	6718.15	51.94
फ्लेक्सी प्लस									
2014-2015	1694	38.89	3.89	-	-	-	1694	38.89	3.89
2015-2016	1644	37.83	3.78	-	-	-	1644	37.83	3.78
2016-2017	1541	35.51	3.55	-	-	-	1541	35.51	3.55
न्यू इंडोमेंट प्लस									
2014-2015	-	-	-	-	-	-	-	-	-
2015-2016	11531	374.43	37.44	-	-	-	11531	374.43	37.44
2016-2017	15528	546.63	54.66	-	-	-	15528	546.63	54.66
यू. के. संबद्ध									
2014-2015	-	-	-	376	73.13	5.43	376	73.13	5.43
2015-2016	-	-	-	360	72.04	5.19	360	72.04	5.19
2016-2017	-	-	-	339	59.96	5.03	339	59.96	5.03

* जीवन आरोपण, हेल्थ प्रोटेक्शन प्लस योजनाओं के अंतर्गत बीमाधन कॉलम में मेजर सार्जिकल लाभ दर्शाया गया है।

चालू व्यवसाय (समूह)



चालू व्यवसाय (समूह)

सारणी सं. 3 बी

वर्ष	योजनाओं की संख्या	सदस्यों की संख्या (लाख में)	बीमा धन/ सै. न.वि./ वार्षिकियों का भुगतान (₹ करोड़ में)	वार्षिकियों के लिए प्रातिपूल (₹ करोड़ में)	प्रीमियम आय (₹ करोड़ में)
समूह बीमा (सामाजिक सुरक्षा सहित)					
2014-2015	137070	1060.06	708122.45	0	19409.17
2015-2016	138684	1138.38	1030609.09	0	23354.67
2016-2017	138066	1072.44	1107354.19	0	28192.25
समूह सेवानिवृत्ति					
2014-2015	9091	98.02	3754.46	143901.44	31699.72
2015-2016	21889	70.44	4562.86	184199.14	48049.01
2016-2017	22413	72.91	5267.48	231563.41	57788.39
संबद्ध जी प्लस*					
2014-2015	42	0.46	328.15	0	25.94
2015-2016	40	0.4	307.33	0	47.09
2016-2017	39	0.39	305.59	0	11.80

*यह रकम भाविष्य वार्षिकियों के लिए उपलब्ध है।

प्रपत्र डीडी

पॉलिसी के बारे में सांविधिक विवरण

सारणी सं. 4

	नव जीवन बीमा व्यवसाय जिसका प्रीमियम 2016-2017 वर्ष के दौरान अदा किया गया है				31-03-17 वर्ष की समाप्ति पर कुल चालू बीमा व्यवसाय				
	पॉलिसीयों की संख्या	बीमा-राशि तथा वार्षिकियाँ प्रती वर्ष (₹)	वार्षिकियाँ के लिए प्रतिफल ** (₹)	एकल प्रीमियम * (₹)	वार्षिक परवर्ती प्रीमियम (₹)	पॉलिसीयों की संख्या	बोनस सहित बीमा-राशि तथा वार्षिकियाँ प्रति वर्ष (₹)	वार्षिकियों के लिए प्रतिफल **	प्रीमियम आय जो राजस्व लेखे में दिखाई गई है (₹)
(1)	(2)	(3)	(4)	(5)	(6)	(7)	(8)	(9)	(10)
साधारण पॉलिसियाँ **									
भारत में	19603332	4721220946297	-	72524951985	245324257961	280651046	46301170869729	-	1959055905554
भारत के बाहर	14378	8250184263	-	970425190	411781594	104063	58677160564	-	3357720954
कुल	19617710	4729471130560	-	73495377175	245736039556	280755109	46359848030293	-	1962413626508
वार्षिकी संविदायें, आदि									
भारत में	348251	0	-	161483801346	0	1145890	27430393739	-	161616324203
भारत के बाहर	348251	0	-	161483801346	0	1145891	27430396174	-	905213
कुल									
रॉय-संबद्ध स्वास्थ्य - जीवन आरोप्य #									
भारत में	129943	30132600000	-	-	610325731	389230	99890050000	-	1987035175
कुल	129943	30132600000	-	-	610325731	389230	99890050000	-	1987035175
यूनिट लिंक्ड प्लान - बीमा एलस									
भारत में	-	-	-	-	-	-	-	-	0
कुल	-	-	-	-	-	-	-	-	0
लिंक्ड प्लान - फ्यूचर एलस									
भारत में	-	-	-	-	-	92231	512551360	-	92272000
कुल	-	-	-	-	-	92231	512551360	-	92272000
लिंक्ड प्लान - जीवन एलस									
भारत में	-	-	-	-	-	82155	15213630000	-	406656297
कुल	-	-	-	-	-	82155	15213630000	-	406656297
लिंक्ड प्लान - मनी एलस									
भारत में	-	-	-	-	-	264684	26531823750	-	2352367539
कुल	-	-	-	-	-	264684	26531823750	-	2352367539
लिंक्ड प्लान - मार्केट एलस									
भारत में	-	-	-	-	-	969816	2161895000	-	729214000
कुल	-	-	-	-	-	969816	2161895000	-	729214000
लिंक्ड प्लान - फॉर्च्यून एलस									
भारत में	-	-	-	-	-	32748	7243635000	-	0
कुल	-	-	-	-	-	32748	7243635000	-	0
लिंक्ड प्लान - प्रॉफिट एलस									
भारत में	-	-	-	-	-	391457	41393030000	-	705000
कुल	-	-	-	-	-	391457	41393030000	-	705000
लिंक्ड प्लान - मनी एलस 1									
भारत में	-	-	-	-	-	31767	3212925000	-	349413000
कुल	-	-	-	-	-	31767	3212925000	-	349413000
लिंक्ड प्लान - वॉइल्ड फॉर्च्यून एलस									
भारत में	-	-	-	-	-	18351	3702527500	-	213223496
कुल	-	-	-	-	-	18351	3702527500	-	213223496
लिंक्ड प्लान - मार्केट एलस 1									
भारत में	-	-	-	-	-	1507639	3122307000	-	1831529526
कुल	-	-	-	-	-	1507639	3122307000	-	1831529526

सारणी सं. 4 (जारी)

विवरण	नव जीवन बीमा व्यवसाय जिसका प्रीमियम 2016-2017 वर्ष के दौरान अदा किया गया है				31-03-17 वर्ष की समाप्ति पर कुल चालू बीमा व्यवसाय				
	पॉलिसीयों की संख्या	बीमा-राशि तथा वार्षिकों प्रति वर्ष (₹)	वार्षिकों के लिए प्रतिफल ** (₹)	एकल प्रीमियम (₹)	वार्षिक परवर्ती प्रीमियम (₹)	पॉलिसीयों की संख्या	बोनस सहित बीमा-राशि तथा वार्षिकों प्रति वर्ष (₹)	वार्षिकों के लिए प्रतिफल **	प्रीमियम आय जो राजस्व लेखे में दिखाई गई है (₹)
(1)	(2)	(3)	(4)	(5)	(6)	(7)	(8)	(9)	(10)
लिविड प्लान - फलेक्सी प्लान									
भारत में	-	-	-	-	-	1541	355140000	-	27291555
कुल	-	-	-	-	-	1541	355140000	-	27291555
लिविड प्लान - हेल्थ प्लान									
भारत में	-	-	-	-	-	96850	39852200000	-	1003470258
कुल	-	-	-	-	-	96850	39852200000	-	1003470258
लिविड प्लान - हेल्थ प्रोटेक्शन प्लान									
भारत में	-	-	-	-	-	98345	39094294000	-	549600556
कुल	-	-	-	-	-	98345	39094294000	-	549600556
लिविड प्लान - जीवन साथी प्लान									
भारत में	-	-	-	-	-	3115	455480000	-	38927500
कुल	-	-	-	-	-	3115	455480000	-	38927500
लिविड प्लान - वेल्थ प्लान									
भारत में	-	-	-	-	-	1394932	149634743000	-	35000
कुल	-	-	-	-	-	1394932	149634743000	-	35000
लिविड प्लान - एन्डोमेंट प्लान									
भारत में	-	-	-	-	-	838671	73966630000	-	1153372209
कुल	-	-	-	-	-	838671	73966630000	-	1153372209
लिविड प्लान - पेंशन प्लान									
भारत में	-	-	-	-	-	79541	-	-	703297370
कुल	-	-	-	-	-	79541	-	-	703297370
लिविड प्लान - समृद्धी प्लान									
भारत में	-	-	-	-	-	723724	67181460000	-	50722977
कुल	-	-	-	-	-	723724	67181460000	-	50722977
लिविड प्लान - न्यू एन्डोमेंट प्लान									
भारत में	4459	1901310000	-	-	190131000	15528	5466260000	-	445463136
कुल	4459	1901310000	-	-	190131000	15528	5466260000	-	445463136
यू.के. - संबद्ध									
भारत के बाहर	7	10466057	-	11707752	0.10	339	599600418	-	56116361
कुल	7	10466057	-	11707752	0.10	339	599600418	-	56116361
पेंशन									
भारत में	17258	***	-	196054207	930674002	1588449	18977936851	-	8120242766
भारत के बाहर	-	-	-	-	-	171	14687907	-	-
कुल	17258		-	196054207	930674002	1588620	18992624758	-	8120242766
समूह बीमा पॉलिसियों (सामाजिक सुरक्षा सहित)	28013	1953182683600	-	230074726253	11947147230	138066	11073541918465	-	281922542516
कुल	28013	1953182683600	-	230074726253	11947147230	138066	11073541918465	-	281922542516
समूह वार्षिकी सविदायें आदि	245	7210947811	465458692155	517561153727	28468901518	22413	52674826953	2315634111143	577883900302
कुल	245	7210947811	465458692155	517561153727	28468901518	22413	52674826953	2315634111143	577883900302
संबद्ध व्यवसाय (जी प्लान)									
भारत में	-	-	-	-	-	39	3055875373	-	118029170
भारत के बाहर	-	-	-	-	-	39	3055875373	-	118029170
कुल	-	-	-	-	-	39	3055875373	-	118029170

** साधारण पॉलिसियों व्यतिरिक्त बीमों का संकेत करती है।

*** संवैधानिक नकद विकल्प = 8677330000

जीवन आरोग्य, हेल्थ प्लान एवं हेल्थ प्रोटेक्शन प्लान योजना के अंतर्गत बीमादान के कॉलम में मेजर सजिकल लाभ दर्शाया गया है।



जीवन निधि, कुल अधिशेष, केन्द्र सरकार को प्रदत्त हिस्सा एवं प्रदत्त कर

सारणी नं. 5

(₹ करोड़ में)

वर्ष	जीवन निधि	मूल्यांकन अधिशेष (जीवन)	रोका गया अधिशेष	केन्द्र सरकार को प्रदत्त 5% हिस्सा जीवन व्यवसाय	केन्द्र सरकार को 100% हिस्सा पूँजी मोचन एवं नि.वा. व्यवसाय	सरकार को प्रदत्त कर की राशि सेवा कर सहित (जीवन)
2014-2015	1824194.95	36060.41	-	1803.05	1.30	6647.78
2015-2016	2057625.38	49939.38	-	2497.03	4.72	7919.60
2016-2017	2323802.60	44006.67	-	2200.33	6.37	9427.46

नोट : पिछले वर्ष के आँकड़ों का आवश्यकता अनुसार पुनः संग्रहित किया गया है।

कुल निवेश : 2016 - 17

प्रतिभूतियाँ
 ₹ 2318952.07 करोड़
 (93.79%)



ऋण
 ₹ 109174.16 करोड़
 (4.42%)

अन्य निवेश
 ₹ 44262.59 करोड़
 (1.79%)

31 मार्च, 2017 को निवेश

सारणी नं. 6

	31.03.2017 (₹ करोड़ में)
भारत में निवेश	
I ऋण	109008.73
II प्रतिभूतियाँ	2315899.96
III मुद्रा बाजार निवेश	44216.47
कुल (भारत में)	2469125.16
भारत के बाहर निवेश	
I ऋण	165.43
II प्रतिभूतियाँ	3052.11
III मुद्रा बाजार निवेश	46.12
कुल (भारत के बाहर)	3263.66
कुल जोड़ (भारत में एवं भारत के बाहर) सकल	2472388.82

बुनियादी ढांचे एवं सामाजिक क्षेत्रों में निवेश 2016-17

विद्युत ₹ 298.55 करोड़
(1.42%)

आवास ₹ 6414.37 करोड़
(30.56%)

अन्य बुनियादी सुविधाएँ
₹ 14240.47 करोड़
(67.86%)

कुल निवेश
₹ 20987.39
करोड़

जलपूर्ति और मल-निकास
योजनाएँ ₹ 34.00 करोड़
(0.16%)

आधारभूत संरचना तथा समाजोन्मुख क्षेत्रों की विभिन्न संस्थाओं को अग्रिम दिए गए ऋण, ऋण पत्र और इक्विटी

सारणी नं. 7

क्षेत्र	2016-17 वर्ष में दी गई अग्रिम राशि. (₹ करोड़ में)
1. पावर (विद्युत)	298.55
2. आवास	6414.37
जीवन बीमा निगम गृह वित्त में ऋण पत्र	34.00
3. सिंचाई / जलापूर्ति / मलनिकास योजनाएं	13858.68
4. सड़क तथा पुल / एस.आर.टी.सी./ रेल/ पोर्ट	381.79
5. अन्य आधारित संरचनाएं	20987.39
कुल	20987.39

31 मार्च 2017 तक राज्य अनुसार सामाजिक सुरक्षा योजना व्याप्ती

सारणी नं. 8

राज्य/ यूटीएस	कुल नव व्यवसाय 31 मार्च 2017 तक	पुर्नचलित		कुल पुर्नचलित	कुल व्याप्ती
		एएबीवाई	एसएसजीएस		
आन्ध्र प्रदेश	12650055	230767		230767	12880822
अरुणाचल प्रदेश	1616	12056		12056	13672
असम	149194	141477		141477	290671
बिहार	866311	177914		177914	1044225
चंडीगढ़	5946	1000		1000	6946
धत्तीसगढ़	1180186	1060470	4527312	5587782	6767968
दिल्ली	38255	39894		39894	78149
गोवा	7212	46557		46557	53769
गुजरात	247892	187598		187598	435490
हरियाणा	430085	852583		852583	1282668
हिमाचल प्रदेश	13205	37020		37020	50225
जम्मू और कश्मीर	50956	58770		58770	109726
झारखण्ड	215043	67153		67153	282196
कर्नाटक	891535	2148481		2148481	3040016
केरल	732629	152513		152513	885142
मध्य प्रदेश	416628	4521097		4521097	4937725
महाराष्ट्र	268038	307185		307185	575223
मनिपुर	3371	19771		19771	23142
मेघालय	7043	7842		7842	14885
मिझोरम	1365	3862		3862	5227
नागालैंड	7366	6910		6910	14276
ओडिशा	1179009	1194482		1194482	2373491
पुदुचेरी	15731	66247		66247	81978
पंजाब	31845	54196		54196	86041
राजस्थान	800779	3082907		3082907	3883686
सिक्कीम	1487	9623		9623	11110
तमिलनाडू	987848	318683	2197	320880	1308728
तेलंगना	46639	5335964		5335964	5382603
त्रिपुरा	5564	19822		19822	25386
उत्तर प्रदेश	1595468	330886		330886	1926354
उत्तरांचल	57187	32965		32965	90152
पश्चिम बंगाल	59905	239060		239060	298965
अंदमान निकोबार द्विप	0	1399		1399	1399
लक्षद्वीप	0	203		203	203
दादरा और नगर हवेली	0	482		482	482
दमन और दीव	0	202		202	202
कुल (31 मार्च 2017)	22965393	20768041	4529509	25297550	48262943

परिशिष्ट - 1

वर्ष 2016-2017 के दौरान निगम के सदस्य

नाम व पदनाम	शैक्षणिक योग्यता	विशेषज्ञता का क्षेत्र	निदेशकारिता का पद	कुल बैठक में उपस्थिति	कुल बैठक शुल्क प्रदत्त
श्री वी. के. शर्मा, अध्यक्ष (16.12.2016 से) अध्यक्ष (प्रभारी) एवं प्रबंध निदेशक (16.09.2016 से 16.12.2016 तक) प्रबंध निदेशक (01.11.2013 से 16.09.2016 तक)	एम. एस. सी.	बीमा	अध्यक्ष	04	लागू नहीं
श्री एस. के. रॉय, अध्यक्ष (स्वै. सेवा नि 16.09.2016)	एमए, एलएलएम, पीएचडी.	बीमा	अध्यक्ष	02	लागू नहीं
श्रीमती ऊषा सांगवान, प्रबंध निदेशक	अर्थशास्त्र में स्नातकोत्तर, पीजीडीएम (म. सं. प्र.)	बीमा	प्रबंध निदेशक	04	लागू नहीं
श्री हेमंत भार्गव, प्रबंध निदेशक (10.02.2017 से)	एमए (अर्थशास्त्र)	बीमा	प्रबंध निदेशक	01	लागू नहीं
श्री शक्तीकांत दास. सचिव (डीईए), वित्त मंत्रालय, भारत सरकार	पीजी (इतिहास)	अर्थशास्त्र और लोक प्रशासन	सदस्य	01	लागू नहीं
श्रीमती स्नेहलता श्रीवास्तव, अतिरिक्त सचिव (डीएफएस), वित्त मंत्रालय, भारत सरकार (16.06.2016 तक)	पीजी (भूगोल), एम.फिल.	अर्थशास्त्र और लोक प्रशासन	सदस्य	00	लागू नहीं
श्री गिरीश चन्द्र मुर्मू, अतिरिक्त सचिव (डीएफएस), वित्त मंत्रालय, भारत सरकार (16.06.2016 से)	बी. ए. (आनर्स), एम.ए.(राजनीति शास्त्र), एमबीए (पब्लिक सेवा - इंटरनेशनल)	अर्थशास्त्र और लोक प्रशासन	सदस्य	03	लागू नहीं
श्री अश्वनी कुमार, अध्यक्ष एवं प्रबंध निदेशक, देना बैंक	एम. एस. सी.(रसायन), सीएआईआईबी	बैंकिंग	सदस्य	04	लागू नहीं
श्रीमती एलिस जी वैद्यन, अध्यक्ष एवं प्रबंध निदेशक, जीआईसी रि (23.05.2016 से)	पीजी(अंग्रेजी), एफआईआईआई	बीमा	पदेन सदस्य	04	लागू नहीं
श्री संजय क्ल्लापूर (अवधी 13.11.2016 पर समाप्त)	बी.कॉम., एमबीए, एसीएमए, पीएचडी	प्रबंधन, वित्त एवं लेखा	गैर-सरकारी सदस्य	02	40,000

वर्ष के दौरान चार बोर्ड की बैठकों का आयोजन किया गया।

निगम के वर्तमान सदस्य*

नाम व पदनाम	शैक्षणिक योग्यता	विशेषज्ञता का क्षेत्र	निदेशकारिता का पद
श्री वी. के. शर्मा, अध्यक्ष	एम. एस. सी.	बीमा	अध्यक्ष
श्रीमती ऊषा सांगवान, प्रबंध निदेशक	अर्थशास्त्र में स्नातकोत्तर, पीजीडीएम (म. सं. प्र)	बीमा	प्रबंध निदेशक
श्री हेमंत भार्गव, प्रबंध निदेशक	एमए (अर्थशास्त्र)	बीमा	प्रबंध निदेशक
श्री बी वेणुगोपाल, प्रबंध निदेशक (11.04.2017 से)	बी.कॉम	बीमा	प्रबंध निदेशक
श्रीमती सुनीता शर्मा, प्रबंध निदेशक (11.04.2017 से)	एम. एस. सी.(जंतु शास्त्र)	बीमा	प्रबंध निदेशक
श्री सुभाष चन्द्र गर्ग, सचिव (डीईए), वित्त मंत्रालय, भारत सरकार (17.07.2017 से)	बी.कॉम, एल. एल. बी., सी. डब्लू. ए., सी. एस.	अर्थशास्त्र और लोक प्रशासन	सदस्य
श्री गिरीश चन्द्र मुर्मू, अतिरिक्त सचिव (डीएफएस), वित्त मंत्रालय, भारत सरकार	बी. ए. (आनर्स), एम.ए.(राजनीति शास्त्र), एमबीए (पब्लिक सेवा - इंटरनेशनल)	अर्थशास्त्र और लोक प्रशासन	सदस्य
श्री अश्वनी कुमार, अध्यक्ष एवं प्रबंध निदेशक, देना बैंक	एम. एस. सी.(रसायन), सीएआईआईबी	बैंकिंग	सदस्य
श्रीमती एलिस जी वैद्यन, अध्यक्ष एवं प्रबंध निदेशक, जीआईसी रि	पीजी (अंग्रेजी), एफआईआईआई	बीमा	पदेन सदस्य

* दिनांक : 29.07.2017

वर्ष 2016-2017 के दौरान विभिन्न समितियों के सदस्य

कार्यकारी समिति के सदस्य

नाम	बैठकों में उपस्थिति	कुल बैठक शुल्क प्रदत्त
श्री वी. के. शर्मा	07	लागू नहीं
श्री एस. के. रॉय (16.09.2016 तक)	05	लागू नहीं
श्रीमती ऊषा सांगवान	07	लागू नहीं
श्री अश्वनी कुमार	07	लागू नहीं
श्री संजय क्ल्लापूर (अवधी 13.11.2016 पर समाप्त)	02	20,000
श्रीमती एलिस जी वैद्यन (06.06.2016 से)	02	लागू नहीं
श्री हेमंत भार्गव (23.03.2017 से)	--	--

वर्ष 2016-17 के दौरान सात कार्यकारी समिति की बैठको का आयोजन किया गया।

निवेश समिति के सदस्य

नाम	बैठकों में उपस्थिति	कुल बैठक शुल्क प्रदत्त
श्री वी. के. शर्मा	07	लागू नहीं
श्री एस. के. रॉय (16.09.2016 तक)	02	लागू नहीं
श्रीमती ऊषा सांगवान	07	लागू नहीं
श्री गिरीश चन्द्र मुर्मू (27.06.2016 से)	06	लागू नहीं
श्रीमती सेन्हलता श्रीवास्तव (26.06.2016 तक)	00	लागू नहीं
श्री अश्वनी कुमार	05	लागू नहीं
श्रीमती एलिस जी वैद्यन (06.06.2016 से)	05	लागू नहीं
श्री हेमंत भार्गव (विशेष अतिथि 16.02.2017 से)	02	लागू नहीं
श्री पी के अरोड़ा (02.01.2017 तक)	04	लागू नहीं
श्री दिनेश पंत (31.01.2017 से)	02	लागू नहीं

वर्ष 2016-17 के दौरान सात निवेश समिति की बैठको का आयोजन किया गया।

लेखा परीक्षण समिति के सदस्य

नाम	बैठकों में उपस्थिति	कुल बैठक शुल्क प्रदत्त
श्री अश्वनी कुमार	05	लागू नहीं
श्री संजय क्ल्लापूर (अवधी 13.11.2016 पर समाप्त)	03	30,000
श्रीमती एलिस जी वैद्यन (06.06.2016 से)	03	लागू नहीं
श्रीमती ऊषा सांगवान (19.11.2016 से)	02	लागू नहीं

वर्ष 2016-17 के दौरान पांच लेखा परीक्षण समिति की बैठको का आयोजन किया गया।

जोखिम प्रबंधन समिति के सदस्य

नाम	बैठकों में उपस्थिति	कुल बैठक शुल्क प्रदत्त
श्री अश्वनी कुमार	02	लागू नहीं
श्रीमती ऊषा सांगवान	04	लागू नहीं
श्री संजय क्ल्लापूर (अवधी 13.11.2016 पर समाप्त)	02	20,000
श्रीमती एलिस जी वैद्यन (06.06.2016 से)	03	लागू नहीं
श्री हेमंत भार्गव (विशेष अतिथि)	01	लागू नहीं

वर्ष 2016-17 के दौरान चार जोखिम प्रबंधन समिति की बैठको का आयोजन किया गया।

पॉलिसीधारक संरक्षण समिति के सदस्य

नाम	बैठकों में उपस्थिति	कुल बैठक शुल्क प्रदत्त
श्री वी. के. शर्मा	03	लागू नहीं
श्रीमती ऊषा सांगवान	04	लागू नहीं
श्री संजय क्ल्लापूर (अवधी 13.11.2016 पर समाप्त)	02	20,000
श्रीमती एलिस जी वैद्यन (06.06.2016 से)	02	लागू नहीं
श्री हेमंत भार्गव (23.03.2017 से)	01	लागू नहीं

वर्ष 2016-17 के दौरान चार पॉलिसीधारक संरक्षण समिति की बैठको का आयोजन किया गया।

भवन सलाहकार समिति के सदस्य

नाम	बैठकों में उपस्थिति	कुल बैठक शुल्क प्रदत्त
श्री वी. के. शर्मा	01	लागू नहीं
श्री एस. के. रॉय (16.09.2016 तक)	--	लागू नहीं
श्रीमती ऊषा सांगवान (19.11.2016 से)	01	लागू नहीं
श्री अश्वनी कुमार	01	लागू नहीं
श्री संजय क्ल्लापूर (अवधी 13.11.2016 पर समाप्त)	--	लागू नहीं
श्री ए बी वैद्य	01	10,000
डॉ सौविक बनेर्जी	01	10,000

वर्ष 2016-17 के दौरान एक भवन सलाहकार समिति की बैठक का आयोजन किया गया।

लाभ सहित समिति के सदस्य

नाम	बैठकों में उपस्थिति	कुल बैठक शुल्क प्रदत्त
श्री वी. के. शर्मा (19.11.2016 से)	--	--
श्री एस. के. रॉय (16.09.2016 तक)	01	लागू नहीं
श्रीमती एलिस जी वैद्यन (19.11.2016 से)	--	--
श्री एन एम गोवर्धन	01	10,000
श्री संजय क्ल्लापूर (अवधी 13.11.2016 पर समाप्त)	01	10,000
श्री पी के अरोड़ा (02.01.2017 तक)	01	--

वर्ष 2016-17 के दौरान एक लाभ सहित चुनाव समिति की बैठक का आयोजन किया गया।

पारिश्रमिक समिति के सदस्य

नाम	बैठकों में उपस्थिति	कुल बैठक शुल्क प्रदत्त
श्री गिरीश चन्द्र मुर्मू (27.06.2016 से)	--	लागू नहीं
श्रीमती सेन्हलता श्रीवास्तव, (26.06.2016 तक)	--	लागू नहीं
श्री अश्वनी कुमार	--	लागू नहीं
श्री संजय क्ल्लापूर (अवधी 13.11.2016 पर समाप्त)	--	लागू नहीं
श्रीमती एलिस जी वैद्यन (19.11.2016 से)	--	लागू नहीं

वर्ष 2016-17 के दौरान एक भी बैठक का आयोजन नहीं किया गया।

विलफुल डिफल्टर समीक्षा समिति के सदस्य

नाम	बैठकों में उपस्थिति	कुल बैठक शुल्क प्रदत्त
श्री वी. के. शर्मा (19.11.2016 से)	--	लागू नहीं
श्री एस. के. रॉय (16.09.2016 तक)	--	लागू नहीं
श्री अश्वनी कुमार (19.11.2016 से)	--	लागू नहीं
श्री संजय क्ल्लापूर (अवधी 13.11.2016 पर समाप्त)	--	लागू नहीं
श्रीमती एलिस जी वैद्यन (19.11.2016 से)	--	लागू नहीं

वर्ष 2016-17 के दौरान एक भी बैठक का आयोजन नहीं किया गया।

शेयरधारक निदेशक चुनाव समिति के सदस्य

नाम	बैठकों में उपस्थिति	कुल बैठक शुल्क प्रदत्त
श्री वी. के. शर्मा (19.11.2016 से)	--	लागू नहीं
श्री एस. के. रॉय (16.09.2016 तक)	--	लागू नहीं
श्रीमती ऊषा सांगवान (01.09.2016 से)	--	लागू नहीं
श्री संजय क्ल्लापूर (अवधी 13.11.2016 पर समाप्त)	--	लागू नहीं
श्रीमती एलिस जी वैद्यन (19.11.2016 से)	--	लागू नहीं

वर्ष 2016-17 के दौरान एक भी बैठक का आयोजन नहीं किया गया।

वर्ष 31.03.2017 को निगम के वरिष्ठ अधिकारी

श्री शर्मा वी. के.
अध्यक्ष

श्रीमती सांगवान ऊषा
प्रबंध निदेशक

श्री भार्गव हेमंत
प्रबंध निदेशक

श्री कण्डवाल राजेश
प्रबंध निदेशक एवं प्रमुख कार्यकारी अधिकारी, बहरीन

श्री वेणूगोपाल बी.
क्षेत्रीय प्रबंधक (प्रभारी), क्षेत्रीय कार्यालय, मुंबई

श्री साह वी.
कार्यकारी निदेशक (विपणन / उत्पादन विकास), केन्द्रीय कार्यालय, मुंबई

श्री श्रीवास्तव एस.
कार्यकारी निदेशक (कार्मिक), केन्द्रीय कार्यालय, मुंबई

सुश्री डिखले एस. एस.
प्रमुख कार्यकारी (एएमसी), केन्द्रीय कार्यालय, मुंबई

श्रीमती शर्मा सुनीता
प्रमुख कार्यकारी (एचएफएल), केन्द्रीय कार्यालय, मुंबई

श्री गणेश के.
कार्यकारी निदेशक (ग्राहक संबंध प्रबंधन), केन्द्रीय कार्यालय, मुंबई

श्री कुमार एम. आर.
कार्यकारी निदेशक (पेंशन एवं समूह योजना), केन्द्रीय कार्यालय, मुंबई

श्री आनन्द विपीन
क्षेत्रीय प्रबंधक (प्रभारी), क्षेत्रीय कार्यालय, पटना

श्री अगरवाल नीरज
कार्यकारी निदेशक (आतिरक लेखा परीक्षण), केन्द्रीय कार्यालय, मुंबई

श्री चावला एन. पी.
क्षेत्रीय प्रबंधक (प्रभारी), क्षेत्रीय कार्यालय, कानपूर

श्री सत्या कुमार पी.
प्रमुख कार्यकारी (केअर), केन्द्रीय कार्यालय, मुंबई

श्री सुदर्शन आर.
कार्यकारी निदेशक (निरीक्षण), केन्द्रीय कार्यालय, मुंबई

श्री सुशील कुमार टी. सी.
क्षेत्रीय प्रबंधक (प्रभारी), क्षेत्रीय कार्यालय, हैदराबाद

श्री गुप्ता मुकेश कुमार
कार्यकारी निदेशक (बैं. एश्यु./वैकल्पिक प्रणाली), केन्द्रीय कार्यालय, मुंबई

श्री कुमार राज
क्षेत्रीय प्रबंधक (प्रभारी), क्षेत्रीय कार्यालय, भोपाल

श्री कुटुंबे पी. एच.
कार्यकारी निदेशक (निवेश : मॉनि / अकॉउंट्स), केन्द्रीय कार्यालय, मुंबई

श्री बन्दोपाध्याय एस.
प्रमुख कार्यकारी (पेंशन फंड), केन्द्रीय कार्यालय, मुंबई

श्री भट्टाचार्य एस. एन.
कार्यकारी निदेशक (निगमित संप्रेषण), केन्द्रीय कार्यालय मुंबई

श्री शशिकुमार एच एस
निदेशक, प्रबंध विकास केन्द्र, मुंबई

श्री थामोदरन आर.
क्षेत्रीय प्रबंधक (प्रभारी), क्षेत्रीय कार्यालय, चेन्नई

श्री चन्द्रशेखरन वी.
कार्यकारी निदेशक (निवेश/परिचालन), केन्द्रीय कार्यालय, मुंबई

सुश्री सहदेव किरण
कार्यकारी निदेशक (मासंवि/सिबी/नियो), केन्द्रीय कार्यालय, मुंबई

श्री चौधरी रवि
प्रमुख सतर्कता अधिकारी, जी.आई.सी., मुंबई

श्री नल्लाकुट्टालम् एस.
निदेशक, क्षेत्रीय प्रशिक्षण केन्द्र, चेन्नई

श्री वेणूगोपाल पी.
महासचिव, भारतीय बीमा संस्थान, मुंबई

श्री नागन्याल के. एस.
क्षेत्रीय प्रबंधक (प्रभारी), क्षेत्रीय कार्यालय, कोलकाता

श्री विकास राव सी.
कार्यकारी निदेशक, (मु.जी.बी.एस.), केन्द्रीय कार्यालय, मुंबई

श्री सिथार्थन टी.
अतिरिक्त निदेशक, क्षेत्रीय प्रशिक्षण केन्द्र, चेन्नई

श्री दास डी.
अतिरिक्त निदेशक, प्रबंध विकास केन्द्र, मुंबई

श्री रमनाराव एस. वी.
कार्यकारी निदेशक (हेल्थ बीमा), केन्द्रीय कार्यालय, हैदराबाद

सुश्री भासकरन पद्मजा
निदेशक, क्षेत्रीय प्रशिक्षण केन्द्र, गुडगांव

श्री सुद आर. के.
कार्यकारी निदेशक (नया व्यवसाय एवं पुनर्बीमा/ संपदा एवं का. से.), केन्द्रीय कार्यालय, मुंबई

श्री राकेश कुमार
अतिरिक्त निदेशक, प्रबंध विकास केन्द्र, मुंबई

श्री बॅनर्जी डी. के.
कार्यकारी निदेशक (आभियांत्रिकी), केन्द्रीय कार्यालय, मुंबई

श्री सिंघल के. के.
निदेशक, क्षेत्रीय प्रशिक्षण केन्द्र, पुणे-अकूर्डी

श्री प्रभात एस.
कार्यकारी निदेशक (सूक्ष्म बीमा), केन्द्रीय कार्यालय, मुंबई

श्री दत्त आर. सी.
कार्यकारी निदेशक (नि.यो./न.प्र), केन्द्रीय कार्यालय, मुंबई

श्री चावला जी. एस.
कार्यकारी निदेशक (सूचना प्रौद्योगिकी/ संसाधक विकास), के. का. मुंबई

श्रीमती रत्नम नलिनी एम.
कार्यकारी निदेशक (आंतरराष्ट्रीय प्रचालन), केन्द्रीय कार्यालय, मुंबई

श्री पंगती दिनेश के.
कार्यकारी निदेशक (एचएएमसी), केन्द्रीय कार्यालय, मुंबई

श्री मोहन्ती डी. पी.
कार्यकारी निदेशक (आई.टी./ बीपीआर), केन्द्रीय कार्यालय, मुंबई

श्री चतुर्वेदी आर.
कार्यकारी निदेशक (आर टी आई/ सी पी आई ओ), केन्द्रीय कार्यालय, मुंबई

श्री सिंह एस. सी.
कार्यकारी निदेशक (बोर्ड सचिवालय / जी जे एफ), केन्द्रीय कार्यालय, मुंबई

श्री जैन पी. के.
कार्यकारी निदेशक (प्रत्यक्ष विपणन), केन्द्रीय कार्यालय, मुंबई

श्री मोलरी पी. के.

कार्यकारी निदेशक (निवेश-जो प्र अनुसंधान/ वित्त एवं लेखा),
केन्द्रीय कार्यालय, मुंबई

श्रीमती कुलकर्णी एम. जे.

कार्यकारी निदेशक (बीमांकन/ एसीजीसी),
केन्द्रीय कार्यालय, मुंबई

श्री सक्सेना वी. के.

मुख्य अभियंता (अभियांत्रिकी), क्षेत्रीय कार्यालय, दिल्ली

श्री दास एस. के.

प्राचार्य, क्षेत्रीय प्रशिक्षण केन्द्र, कोलकाता

श्री हरिहरन सी.

मुख्य अभियंता (अभियांत्रिकी), क्षेत्रीय कार्यालय, चेन्नई

श्री कुमार राकेश

प्रादेशिक प्रबंधक (विपणन), क्षेत्रीय कार्यालय, दिल्ली

श्री राजीवन नायर के.

प्रादेशिक प्रबंधक (का एवं औ सं), क्षेत्रीय कार्यालय, चेन्नई

श्री अनिल कुमार जे.

प्रमुख, (नि. यो.) केन्द्रीय कार्यालय, मुंबई

श्रीमती हिंदोयार तारणी शिला

प्रमुख, (कार्मिक), केन्द्रीय कार्यालय, मुंबई

श्री राजू उपाध्याय

मुख्य वास्तुविद (अभियांत्रिकी), क्षेत्रीय कार्यालय, मुंबई

श्रीमती जैन रेणु

प्रादेशिक पबंधक (कार्यालय सेवा), क्षेत्रीय कार्यालय, दिल्ली

श्रीमती जयश्री ए. एस.

प्रमुख (संपर्क), केन्द्रीय कार्यालय, दिल्ली

श्री राजाशेखर एस.

प्राचार्य, क्षेत्रीय प्रशिक्षण केन्द्र, हैदराबाद

श्री सिन्हा एन. पी.

प्रमुख (पेंशन एवं समूह योजना), केन्द्रीय कार्यालय, मुंबई

श्री मेन्दिरत्ता टी. आर.

प्रादेशिक प्रबंधक (पेंशन एवं समूह योजना), क्षेत्रीय कार्यालय, दिल्ली

श्री वर्मा एम. एम. एल.

प्रमुख (निवेश /प्रचालन), केन्द्रीय कार्यालय, मुंबई

श्री मोहन्ती एस.

प्रमुख (निवेश मॉनि), केन्द्रीय कार्यालय, मुंबई

श्रीमती आईप मिनी

प्रमुख कार्यकारी (एचएफएसल), केन्द्रीय कार्यालय, मुंबई

श्री मासिल जया मोहन पी.

प्रादेशिक प्रबंधक (संपदा एवं का से), क्षेत्रीय कार्यालय, चेन्नई

श्री संगम पी. के.

मुख्य अभियंता (अभियांत्रिकी), क्षेत्रीय कार्यालय, हैदराबाद

श्रीमती रेनुका एस.

प्रादेशिक प्रबंधक (ग्राहक संबंध प्रबंधन), क्षेत्रीय कार्यालय, मुंबई

श्री गुप्ता अनिल

प्रादेशिक प्रबंधक (ग्राहक संबंध प्रबंधन), क्षेत्रीय कार्यालय, दिल्ली

श्री पटनाईक बी. सी.

प्रमुख (ग्राहक संबंध प्रबंधन), केन्द्रीय कार्यालय, मुंबई

श्री अनुप कुमार

प्रादेशिक प्रबंधक (विपणन), क्षेत्रीय कार्यालय, पटना

श्री सिन्हा एच. एस. बी.

प्रमुख (कार्मिक/क सं), केन्द्रीय कार्यालय, मुंबई

श्री जोशी डी. एन.

प्रमुख (एस बी ए), केन्द्रीय कार्यालय, मुंबई

श्री रेड्डी के. एस.

प्रादेशिक प्रबंधक (विपणन), क्षेत्रीय कार्यालय, मुंबई

सुश्री कौल नवीन

प्रमुख (संपदा), केन्द्रीय कार्यालय, मुंबई

सुश्री धामणे साधना पी.

प्रमुख (विधी), केन्द्रीय कार्यालय, मुंबई

श्री कादिरसन के.

प्रादेशिक प्रबंधक (पेंशन एवं समूह योजना), क्षेत्रीय कार्यालय, मुंबई

श्री भगत दिनेश के.

प्रादेशिक प्रबंधक (विपणन), क्षेत्रीय कार्यालय, मुंबई

श्री कुमार महेन्द्र

प्रादेशिक प्रबंधक (का एवं औ सं), क्षेत्रीय कार्यालय, दिल्ली

श्री प्रकाश चंद

प्रमुख कार्यकारी (काई), केन्द्रीय कार्यालय, दिल्ली

श्री स्वर्गिअरी ए.

प्रादेशिक प्रबंधक (पेंशन एवं समूह योजना), क्षेत्रीय कार्यालय, कोलकाता

श्री मिश्रा पी. के.

मुख्य अभियंता (अभियांत्रिकी), केन्द्रीय कार्यालय, मुंबई

श्रीमती चंद्रा निरुपमा

प्रादेशिक प्रबंधक (संपदा), क्षेत्रीय कार्यालय, दिल्ली

श्रीमती चक्रवर्ति अर्पिता एस.

प्रादेशिक प्रबंधक (ग्राहक संबंध प्रबंधन), क्षेत्रीय कार्यालय, कोलकाता

श्री कुमार प्रवीण

प्रमुख (नव व्यवसाय एवं पुनर्बीमा), केन्द्रीय कार्यालय, मुंबई

श्री मोकाशी एस. एन.

प्रादेशिक प्रबंधक (संपदा), क्षेत्रीय कार्यालय, मुंबई

श्रीमती पनवार प्रीति

प्रादेशिक प्रबंधक (कार्यालय सेवा), क्षेत्रीय कार्यालय, कोलकाता

श्री श्रीधरा राव पी.

प्रमुख (निवेश/ मॉनि), केन्द्रीय कार्यालय, मुंबई

श्री मुखर्जी ए.

निदेशक (भारतीय बीमा संस्थान), केन्द्रीय कार्यालय, मुंबई (बीमा एकेडमी).

श्री वर्मा संजय

प्रमुख (आर टी आई), केन्द्रीय कार्यालय, मुंबई

सुश्री सेठ इना

प्राचार्य, क्षेत्रीय प्रशिक्षण केन्द्र, भोपाल

श्री सोम डी.

प्रादेशिक प्रबंधक (कार्यालय सेवा), क्षेत्रीय कार्यालय, कोलकाता

श्री दास करुणा के.

प्रमुख (आंतरिक लेखा परीक्षण), केन्द्रीय कार्यालय, मुंबई

श्रीमती विनोदाकुमारी पी.

प्रादेशिक प्रबंधक (का. एवं. औ. सं), क्षेत्रीय कार्यालय, हैदराबाद

श्री बेहेरा एस.

प्रादेशिक प्रबंधक (ग्राहक संबंध प्रबंधन), क्षेत्रीय कार्यालय, हैदराबाद

श्री इलांगो एस.

मुख्य अभियंता (अभियांत्रिकी), क्षेत्रीय कार्यालय, कोलकाता

श्री सेन ज्योतीकुमार

प्राचार्य, क्षेत्रीय प्रशिक्षण केन्द्र, आगरा

श्रीमती गर्ग सरिता

प्रमुख (आई.टी/बीपीआर), केन्द्रीय कार्यालय, मुंबई

श्री पॉल डी. एस.

मुख्य अभियंता (अभियांत्रिकी), क्षेत्रीय कार्यालय, पटना

श्री सक्सेना के. सी.

प्राचार्य, क्षेत्रीय प्रशिक्षण केन्द्र, जमशेदपूर

श्री स्वामीनाथन के.

प्रादेशिक प्रबंधक (संपदा एवं औ. से.), क्षेत्रीय कार्यालय, कानपूर

श्रीमती खेर पी.

प्रादेशिक प्रबंधक (का. एवं औ. सं.), क्षेत्रीय कार्यालय, कोलकाता

श्री नाडकर्णी एस. एस.

संकाय सदस्य, राष्ट्रीय बीमा एकेडमी, पुणे

सुश्री पामेला रुपा रामकृष्णन

प्रमुख (वित्त एवं लेखा), केन्द्रीय कार्यालय, मुंबई

श्री रॉय पी. बी.

प्रादेशिक प्रबंधक (का. एवं औ. से.), क्षेत्रीय कार्यालय, पटना

श्री आनंद ए. के.

प्रादेशिक प्रबंधक (विपणन), क्षेत्रीय कार्यालय, भोपाल

श्री वेंकटेश्वरन एस.

प्रादेशिक प्रबंधक (संपदा एवं का. से.), क्षेत्रीय कार्यालय, हैदराबाद

श्री नंदा एच.

प्रादेशिक प्रबंधक (सी. ओ. एस. पी.) (ग्राहक संबंध प्रबंधन), क्षेत्रीय कार्यालय, भोपाल

श्री अजीत कुमार एल.

महाप्रबंधक (एचएफएल), केन्द्रीय कार्यालय, मुंबई

श्री खेर एस. पी.

प्रादेशिक प्रबंधक (संपदा), क्षेत्रीय कार्यालय, कोलकाता

श्री रस्तोगी संजय

प्रादेशिक प्रबंधक (का. एवं औ. सं.), क्षेत्रीय कार्यालय, कानपूर

श्री कुमार राजेंद्र

मुख्य अभियंता (अभियांत्रिकी), क्षेत्रीय कार्यालय, भोपाल

श्रीमती कुप्पयी आर.

मुख्य अभियंता (अभियांत्रिकी), केन्द्रीय कार्यालय, मुंबई

श्री मुरलीधरन पी.

प्रादेशिक प्रबंधक (विपणन), क्षेत्रीय कार्यालय, चेन्नई

श्री गुप्ता प्रमोद कुमार

प्रमुख (हेल्थ बीमा), केन्द्रीय कार्यालय, हैदराबाद

श्रीमती घोष पोम्पा

उप. प्राचार्य, क्षेत्रीय प्रशिक्षण केन्द्र, आगरा

श्री बालागोपाल वी.

संकाय सदस्य, प्रबंध विकास केन्द्र, मुंबई

श्रीमती वर्मा विधू

प्रमुख (का. से.), केन्द्रीय कार्यालय, मुंबई

श्री मिश्रा बी. एस.

प्रादेशिक प्रबंधक (संपदा एवं का. से.), क्षेत्रीय कार्यालय, पटना

श्री गुप्ता राजीव

प्रमुख (आईटी/एसडीसी), केन्द्रीय कार्यालय, मुंबई

श्री शंकरा राजू पी. आर.

प्रादेशिक प्रबंधक (ग्राहक संबंध प्रबंधन), क्षेत्रीय कार्यालय, चेन्नई

श्री पलानीस्वामी आर.

प्रमुख (ग्राहक संबंध प्रबंधन), केन्द्रीय कार्यालय, मुंबई

श्री कुरील विनोद

प्रादेशिक प्रबंधक (ग्राहक संबंध प्रबंधन), क्षेत्रीय कार्यालय, कानपूर

श्री राजारामण आर. जे.

प्रादेशिक प्रबंधक (का. एवं औ. सं.), क्षेत्रीय कार्यालय, भोपाल

श्री अजिजुद्दीन मो.

प्रादेशिक प्रबंधक (विपणन), क्षेत्रीय कार्यालय, बेंगलुरु

श्रीमती बाबू के. सी.

प्रमुख (मास वि प्र), केन्द्रीय कार्यालय, मुंबई

श्री नागेश एस.

उप प्राचार्य, क्षेत्रीय प्रशिक्षण केन्द्र, पुणे-आकूर्डी

श्री सिंह योगेंद्र

प्रादेशिक प्रबंधक (विपणन), क्षेत्रीय कार्यालय, कानपूर

श्रीमती रामा राव सावित्री

प्रमुख (विपणन/युलिप), केन्द्रीय कार्यालय, मुंबई

श्रीमती सोमन एस. एस.

प्रमुख (निवेश/प्रचालन), केन्द्रीय कार्यालय, मुंबई

श्री मीणा के. आर.

प्रमुख (विपणन), केन्द्रीय कार्यालय, मुंबई

श्री नागाराजा राव पी. वी. एस.

प्रमुख (पेंशन एवं समूह योजना), केन्द्रीय कार्यालय, मुंबई

श्री शर्मा ए. के.

प्रादेशिक प्रबंधक (विपणन), क्षेत्रीय कार्यालय, कोलकाता

श्री जैन एस. एम.

प्रमुख (वित्त एवं लेखा), केन्द्रीय कार्यालय, मुंबई

श्री सिंह रतिकांता

संकाय सदस्य, प्रबंध विकास केन्द्र, मुंबई

सुश्री अंगयर कनि एम.

प्रादेशिक प्रबंधक (का. एवं औ. सं.), क्षेत्रीय कार्यालय, मुंबई

श्रीमती पद्मावती वाई वी.

प्रमुख (आंतरराष्ट्रीय प्रचालन), केन्द्रीय कार्यालय, मुंबई

श्री दासगुप्ता पी.

प्रादेशिक प्रबंधक (विपणन), क्षेत्रीय कार्यालय, हैदराबाद

श्री श्रीवास्तव ए.

प्रादेशिक प्रबंधक (संपदा एवं का. से.), क्षेत्रीय कार्यालय, भोपाल

श्री मोहन सुरेंद्र

प्रमुख (निवेश/प्रचालन), केन्द्रीय कार्यालय, मुंबई

श्री पंत दिनेश
नियुक्त बीमांकन

क्षेत्रिय सलाहकार बोर्ड के सदस्य (31.03.2017 को)

मध्य क्षेत्र

श्री वी. के. शर्मा, अध्यक्ष
श्री आशीष जैन
श्री एस के तिवारी
श्रीमती मॅरी जसिता बार्वा
श्री ब्रिजेश गोयल
श्री ब्रजेश कानूनगो
श्रीमती वैशाली महेश्वरी
श्री पंकज महेश्वरी
डॉ सतीश हरणे
श्री सिंघल संजय जैन
श्री कमलेश कुमार अग्रवाल
श्री राज कुमार, क्षेत्रीय प्रबंधक (पदेन सदस्य)

पूर्वी क्षेत्र

श्री वी. के. शर्मा, अध्यक्ष
श्री नारायण भाई (भट्टाचार्य)
श्री दिव्येंद्र बरुआ
श्री इम्पा लोगकुमार
श्री अर्णब बासू
डॉ मैनक मुखर्जी
डॉ अमल कुमार देका
डॉ हरमोहन दास
डॉ सुनंदा नंदी पूरकयस्थ
श्री स्वपन कुमार चौधरी
श्री पार्थसारथी चौधरी
श्री के.एस. नागन्याल, क्षेत्रीय प्रबंधक (पदेन सदस्य)

पूर्व मध्य क्षेत्र

श्री वी. के. शर्मा, अध्यक्ष
डॉ सुमन लाल
डॉ दीपक किंडो
श्री बनमाली सेठी
श्री सरत चंद्र पांडा
(डॉ) सुरेन्द्र नाथ बेहरा
श्री इम्तियाज अहमद
श्री महेंद्र कुमार
डॉ प्रवीण चंद्रा
डॉ अजय कुमार सिंह
डॉ फणीन्द्र नारायण पटनाईक
श्री विपिन आनन्द, क्षेत्रीय प्रबंधक (पदेन सदस्य)

उत्तर मध्य क्षेत्र

श्री वी. के. शर्मा, अध्यक्ष
श्रीमती पूर्णिमा जैन
प्रोफेसर एम आइ. हक
श्री अखिल रस्तोगी
श्री अमूल कपूर
डॉ अशुतोष कुमार दीक्षित
श्री टी एस ब्रिज्वल
डॉ एस आर मुसन्ना
श्री पंकज रस्तोगी
डॉ अशोक प्रताप सिंह
श्रीमती सुनिता तिहारी
श्री एन पी चावला, क्षेत्रीय प्रबंधक (पदेन सदस्य)

उत्तरी क्षेत्र

श्री वी. के. शर्मा, अध्यक्ष
श्री एन.के. बेधोत्या
श्री श्याम लाल मीणा
श्री महेश कुमार भोजक
श्री प्रदीप शर्मा
डॉ निसार अहमद वाणी
श्री रविंद्र पाल सिंह
डॉ सुखबीर कौर महल
श्री सुमित तलुजा
श्री सुनील कुमार सागर
श्रीमती मंजीत कौर बंसल,
रिक्त, क्षेत्रीय प्रबंधक (पदेन सदस्य)

दक्षिण मध्य क्षेत्र

श्री वी. के. शर्मा, अध्यक्ष
श्री पी वी अंजनेयुलू
श्री चि लक्ष्मीनारायण
डॉ वी एम पाटिल
श्री के सदाशिव राव
श्री बी वी रविंद्रनाथ
श्रीमती श्रीदेवी गुड्डीती
श्री चि सूर्या राव
श्री एस अनंथा
डॉ एस एम खेनेड
श्री लिंगेश एच एस
श्री सुसील कुमार टी. सी, क्षेत्रीय प्रबंधक (पदेन सदस्य)

दक्षिण क्षेत्र

श्री वी. के. शर्मा, अध्यक्ष
सुश्री निरंजनी संबंदन
श्री के बालमुरुगन
श्री एम कलैसेल्वन
सुश्री लक्ष्मी सिद्धार्थन
श्री टी के राजेश
डॉ संतोष पी
श्री ए जहीर हुसैन
श्री दिलीप नारायणन
डॉ टी आर रवि
श्री के वेंकटचालम
श्री आर. थामोदरन, क्षेत्रीय प्रबंधक (पदेन सदस्य)

पश्चिमी क्षेत्र

श्री वी. के. शर्मा, अध्यक्ष
श्री हितेश एम व्यास
डॉ दिलीप के चेल्लानी
श्रीमती पद्मजा एस पाटिल
एडवोकेट (सुश्री) एस एस नूर्कर
डॉ रवींद्र मुन्द्रे
डॉ चंद्रकांत ए हिरानी
श्री राजन जे कामत
डॉ भूषण पुनानी
श्री किरीटभाई गांधी
प्रोफेसर शिरसाट बी सूर्याभान
श्री बी वेणुगोपाल, क्षेत्रीय प्रबंधक (पदेन सदस्य)

वर्ष 2016-2017 के दौरान पॉलिसीधारकों के परिषद के सदस्य

मध्य क्षेत्र

भोपाल मण्डल

श्री एस एस चपलोट, व.मं.प्र.
 डॉ. संजीव जोहरी
 श्री इंद्रपाल सिंह
 श्री राजेन्द्र प्रसाद त्रिपाठी
 सुश्री मेघा अग्रवाल
 श्री हर्ष गजभये

बिलासपुर मण्डल

श्री एस. बी मिश्रा, व.मं.प्र.
 श्री मणी राम निराला
 श्रीमती उमा राव
 श्री चिरंजीव शर्मा
 श्रीमती सुभरा लाकरा
 श्री पुष्पेन्द्र सिंह

ग्वालियर मण्डल

श्री डी के चौधरी, व.मं.प्र.
 श्री आनंद मोहन छापरवाल
 श्री रमेश राजपूत
 सुश्री शीबी रस्तोगी
 डॉ नारायण सिंह कुशवाहा
 श्री एम सी बंदिल

इंदौर मण्डल

श्री रजत मुखर्जी, व.मं.प्र.
 श्री राकेश शर्मा
 श्री ईश्वर शर्मा
 श्री मनीष कुमार शंखला
 डॉ राजेंद्र वर्मा
 सुश्री अर्चना देखाणे

जबलपुर मण्डल

श्री के आर बालसुब्रमनियन, व.मं.प्र.
 डॉ सुमीत पासी
 डॉ (सुश्री) प्रीति रेखा चंद्रा
 श्री अतीन्द्र साहा
 श्री प्रवेश वर्मा
 श्री अंजना कुररिया

रायपुर मण्डल

श्री डी तांडी, व.मं.प्र.
 श्री मनीष राज
 श्री जयेश पिथलिया
 श्री अमित चौरसिया
 डॉ (श्रीमती) मेघा भागवत
 श्रीमती ईस्थर टीगा

सतना मण्डल

श्री एन. एस. रावत, व.मं.प्र.
 श्री अनंत कुमार सोनी
 श्रीमती सलोमे चौफिन
 श्री मनोज सिंह बागरी
 श्री विजय कुमार बंसल
 श्रीमती रचना श्रीवास्तव

शहडोल मण्डल

श्री आशुतोष मिश्रा, व.मं.प्र.
 श्री निशाकान्त सिंह
 श्री अशोक सराफ
 डॉ. रवि शंकर गुप्ता
 श्री प्रेमचंद शिवहरे
 सुश्री मेघा पवार

पूर्व क्षेत्र

आसनसोल मण्डल

श्री डी. के. मोंडल, व.मं.प्र.
 श्रीमती बनानी तलुकदार
 श्री मुञ्जू सिंह
 श्री मनिन्द्र मोहन मजूमदार
 श्री अलोक जना
 श्री सुब्रता सेनगुप्ता

बर्धमान मण्डल

श्री पी के मोहंती, व.मं.प्र.
 श्री अशोक कुमार मोंडल
 श्रीमती सुष्मिता मित्रा
 श्री प्रदीप ऐच
 श्री बलराम साहा
 श्री जयंत भट्टाचार्य

बॉर्गईगांव मण्डल

श्री टी के लाकरा, म.प्र. (प्रभारी)
 श्री कनू लाल दास
 श्रीमती मोंडल दास
 श्री अब्दुल करीम
 श्रीमती सुजाता पसायत
 डॉ. विकास तुवानी

गोवाहाटी मण्डल

श्री बिजय कुमार पांडा, व.मं.प्र.
 श्री पंकज सरमा
 श्रीमती चन्दना दास
 श्री एस के जैन
 श्रीमती मिताली बैश्य
 श्री सिबा प्रसाद डेका

हावडा मण्डल

श्री जे. बरात, व.मं.प्र.
 डॉ. प्रफुल्ला कुमार बर
 श्रीमती कस्तूरी रॉय
 डॉ. देबासिस सरकार
 डॉ. शंकर प्रसाद
 श्री निखिल कुमार मंडल

जलपाईगुड़ी मण्डल

श्री सिबा प्रसाद पटनाइक, व.मं.प्र.
 श्री प्रसंजित मित्रा
 डॉ सुखम्यं गंगोपाध्याय
 श्री सुब्रता पॉल
 श्रीमती मनामी मंडल
 श्री ज्योर्तिमॉय झंपती

जोरहाट मण्डल

श्री बिपलब तोई, व.मं.प्र.
 श्री समिरन बरदोलोई
 डॉ. ज्योतिरेखा हजारिका
 श्री इर्देश्वर दास
 श्रीमती बीणांपानी गोस्वामी
 श्री उत्पल सैंकिया

खड़गपुर मण्डल

श्री ए सेनगुप्ता, व.मं.प्र.
 श्रीमती अपला बॅनर्जी
 श्री तीर्थ संकर हंसदा
 श्री कुंतल कुमार दत्ता
 डॉ सुस्मित पात्रा
 श्री सुबिमल बसक

कोलकाता मेट्रो मण्डल - I

श्री जी बंधोपाध्याय, व.मं.प्र.
 श्री सूरजीत मलाकर
 श्री बसुदेब शॉ
 सुश्री मोनीदीपा बिस्वास
 श्री अवन्ती कुमार
 श्री संदीप फोग्ला

कोलकाता मेट्रो मण्डल - II

श्री के के घोषाल, व.मं.प्र.
 श्रीमती माधुरी चैटर्जी
 श्री तपस कुमार पुरकाइट
 श्री भास्कर चौधरी
 श्री चंदन कुमार मजूमदार
 श्री अंबरीश दासगुप्ता

कोलकाता उपनगर मण्डल

श्री टी बॅनर्जी, व.मं.प्र.
 डॉ. (सुश्री) अनिता बिस्वास
 श्री रुद्रबीर रॉय
 श्री जयंता मुखोपध्याय
 श्रीमती राका घोष
 डॉ. शंकर दास

सिलचर मण्डल

श्री एन बोस, व.मं.प्र.
 श्रीमती अर्पणा बैद्य
 डॉ कृष्णा भजन अधिकारी
 श्री अरिंदम भट्टाचार्य
 श्री स्वपन पॉल
 श्री बिस्वजीत चौधरी

पूर्वी मध्य क्षेत्र

बेगूसराय मण्डल

श्री अक्षय कुमार साहू, व.मं.प्र.
 श्री शिव प्रकाश भारद्वाज
 श्री मनोज कुमार शर्मा
 सुश्री प्राची
 श्री राकेश कुमार
 श्री रनजीत कुमार

बरहामपुर मण्डल

श्री डी. के. नायक, व.मं.प्र.
 श्री बसंता कुमार साहू
 श्री मनोज कुमार अग्रवाल
 श्री रंजीत पट्टी
 श्रीमती टी चिरंजीवी
 श्री राम चंद्र नायक

भागलपुर मण्डल

श्री एस एस अहमद, व.मं.प्र.
 श्री कामरान खान
 श्री दिनेश पासवान
 सुश्री रानी कुमारी
 श्री अरविंद झा
 श्री कमल कुमार सिन्हा

भुवनेश्वर मण्डल

श्री एस. हंसदा, व.मं.प्र.
 श्री रबी नारायण नंदा
 सुश्री जगमोहिनी बिरोली
 श्री प्रियव्रत कर
 श्री अक्षया कुमार प्रधान
 श्री गौतम कुमार आचार्य

कटक मण्डल

श्री एस पी परिछा, व.मं.प्र.
श्री संतोष कुमार मोहंती
श्री तुषार मलिक
सुश्री निर्मला पात्रा
श्री रंजन बिहारी रे
श्री बिजय कुमार ढल

हजारीबाग मण्डल

श्री एस के समांतरे, व.मं.प्र.
डॉ सुनीता सहाय
श्री जनार्दन पासवान
श्री उमेश प्रसाद
डॉ सजल मुखर्जी
श्री अलोक अग्रवाल

जमशेदपुर मण्डल

श्री रत्नाकर पटनायक, व.मं.प्र.
श्री तरुण कुमार भट्टाचर्जी
डॉ रुमा चैटर्जी
श्री सरवन दास
श्रीमती आसियानी मर्की
श्री जयंत कुमार मोहंती

मुजफ्फरपुर मण्डल

श्री टी. एन. झा, व.मं.प्र.
श्री भवानी चरण तेतर्वे
श्री राजीव रंजन
श्री फिरोज खान
सुश्री रंजीता श्रीवास्तव
श्री देवेन्द्र कुमार

पटना मण्डल - I

श्री एम. एम. अंसारी, व.मं.प्र.
सुश्री सविता सिंह
श्री अनिल कुमार
श्री नीरज कुमार पप्पू
सुश्री अजरा रक्बिब
श्री गंगा शरण

पटना मण्डल - II

श्री अशोक कुमार, व.मं.प्र.
श्री सुनील कुमार द्विवेदी
श्री दिनेश कुमार देव
डॉ. राजीव कुमार सिंह
श्रीमती सोमा चटर्जी
श्री नवल के नय्यर

संबलपुर मण्डल

श्री प्रताप चंद्र पैकरे, व.मं.प्र.
श्री दिबाकर पोधा
श्री लिनूस कुजूर
डॉ. संजीव कुमार बेहेरा
श्री भवानी शंकर
श्रीमती समथा कलोई

उत्तरी श्रेत्र

अजमेर मण्डल

श्री डी एस रावत, व.मं.प्र.
डॉ. रमेश चंद्र गढ़वाल
श्री कौशल श्रीमल
श्री गोपाल सिंह चौहान
सुश्री दुर्गा महिच
डॉ. स्वाति शर्मा

अमृतसर मण्डल

श्री एस. जुल्का, व.मं.प्र.
श्री रशमीत सिंह
श्री विकास मोहन कालिया
डॉ. रमनीक अरोड़ा
श्रीमती अनिता चंदर मोहन
श्री संदीप सहदेव

बीकानेर मण्डल

श्री एस. एम. मिश्रा, व.मं.प्र.
डॉ (सुश्री) जया नग
श्री जसवंत सिंह ढिगरा
श्री ओम प्रकाश खिचर
श्री कन्हैया लाल सोंगारा
श्री विकास कुमार भलेरीवाला

चंडीगढ़ मण्डल

श्री एस. के. श्रीवास्तव, व.मं.प्र.
श्री अक्षय जैन
श्री संजीव भाटिया
सुश्री सोनिया अरोड़ा
डॉ अजीतपाल सिंह छाबड़ा
डॉ परमिंदर सिंह

जयपुर मण्डल - I

श्री हरीश चंद्र, व.मं.प्र.
श्री जितेंद्र कुमार अग्रवाल
श्रीमती प्रमिला कलवानिया
श्री सुरेश दीगवाल
डॉ. कौशल शर्मा
श्री नितिन अग्रवाल

जयपुर मण्डल - II

श्री पंकज गोपाल, व.मं.प्र.
श्री. सुनील दत्त व्यास
श्री. भगवान सहाय कामथान
श्री. गिरिश शर्मा
श्री. ओम प्रकाश वर्मा
श्रीमती सीमा देवी मीणा

जालंधर मण्डल

श्री जी लाल, व.मं.प्र.
श्री अवनिप देवड़ा
श्री महेश गुप्ता
सुश्री स्वर्ण कुमारी
श्री सतवीर एस. खुराना
सुश्री अमृता शर्मा

जोधपुर मण्डल

श्री बी. एस. शर्मा, व.मं.प्र.
डॉ. श्वेता झा
श्री देवन्द्र डागा
श्री सुनील चन्द्र मुलतानी
श्री मुकेश बंसल
श्री कन्हैया लाल चौहान

करनाल मण्डल

श्री राजेंद्र कुमार, व.मं.प्र.
डॉ. मधु चौधरी
डॉ. राजीव सिंघल
श्री पंकज बंसल
श्री अवनीश शर्मा
श्री करम चंद्र

लुधियाना मण्डल

श्री डी. सी. ठाकुर, व.मं.प्र.
श्रीमती सुचेता जैन
श्री पीयूष जे नारायण
श्री जॉली मित्तल
श्री देविंदर कुमार
श्री विनोद कुमार कैन्थ

दिल्ली मण्डल - I

श्री ए के उपाध्याय, व.मं.प्र.
श्री अजय सिंह तोमर
श्री धर्म पाल त्यागी
श्री शिवेश कुंदन
सुश्री सुभासिनी सिंह
सुश्री तनुजा शर्मा

दिल्ली मण्डल - II

श्री राजेश कुमार, व.मं.प्र.
श्री आशुतोष मित्तल
सुश्री नीरजा रॉय चौधरी
डॉ. सुनील पराशर
श्री हेम चंद्र वशिष्ठ
डॉ. राजेश के रंजन

दिल्ली मण्डल - III

श्रीमती मंजू बग्गा, व.मं.प्र.
श्री चन्द्र भानू मिश्रा
डॉ.(श्रीमती) सुमिता राय
श्री धीरेंद्र गोयल
डॉ. सुधांशु
श्री राजेश मिश्रा

रोहतक मण्डल

श्री जे. एस. निज्जर, व.मं.प्र.
श्री नरेश कुमार मेहता
डॉ गुर प्रताप सिंह मान
सुश्री बंटों देवी
श्री ऋषि राज रोझ
श्री विजय शर्मा

शिमला मण्डल

श्री वी के धर, व.मं.प्र.
श्री सुनील नागपाल
सुश्री बृंदुला करोल
डॉ विशाल कुमार
श्री दीवान सिंह
श्री कमलेन्द्र कुमार

श्रीनगर मण्डल

श्री टी. एस. बाली, व.मं.प्र.
श्रीमती साबिया कादरी
श्री नजमु साकीब
श्री जतिंदर गंडोक
डॉ. संजीव शर्मा
श्री तिलक राज अतरी

उदयपुर मण्डल

श्री संजय भार्गव, व.मं.प्र.
डॉ. अंचल पंड्या
श्री वाहिद नूर कुरेशी
श्री दिनेश कुमार
श्रीमती संगीता नेपालिया
श्री पवन रोट

उत्तर मध्य क्षेत्र**आगरा मण्डल**

श्री शिव कुमार पांडे, व.मं.प्र.
 श्री महेश चंद्र अग्रवाल
 श्री नितेश गुप्ता
 श्रीमती सुधा यादव
 श्री अरुण कुमार
 श्री अंबर बेनर्जी

अलीगढ़ मण्डल

श्री बी. के. सिंह, व.मं.प्र.
 श्री अरुण कुमार सिंह
 डॉ नीता
 डॉ. विरेन्द्र कुमार
 श्री रणवीर सिंह
 श्री शिव कुमार शर्मा

इलाहाबाद मण्डल

श्री पी. के. सक्सेना, व.मं.प्र.
 श्री पुष्पेंद्र सिंह
 डॉ. लिटिकिया हरमीत
 श्री राजेश कुमार राय
 डॉ अनूप कुमार
 श्री प्रियवर्त मिश्रा

बरेली मण्डल

श्री एस सी जोशी, व.मं.प्र.
 डॉ. रविंद्र बजाज
 डॉ शोभा मुखर्जी
 डॉ सतीश कुमार
 श्री विवेक नाथ अग्रवाल
 श्री जितेंद्र कुमार

देहरादून मण्डल

श्री रमेश चंद्र, व.मं.प्र.
 श्री लल्लन कुमार सिंह
 श्री दिनेश चंद्र सेमवाल
 श्रीमती सीमा रानी
 श्री हरपल्क सिंह
 श्री नरेंद्र सिंह पनवर

फैजाबाद मण्डल

श्री वी. आर. शुक्ला, व.मं.प्र.
 श्री विश्व प्रकाश
 श्रीमती अंजली तिवारी
 श्री ललन प्रसाद अंबेश
 श्री नाथ सिंह
 श्री प्रदीप कुमार साहू

गोरखपुर मण्डल

श्री सत्येन्द्र मोहन नैथानी, व.मं.प्र.
 श्री उदय चंद्र
 श्री अनिल कुमार सिंह
 श्री संदीप कुमार जयसवाल
 श्रीमती वीना चौधरी
 श्री प्रदीप चंद्र

हल्दवानी मण्डल

श्री पी. एस. नेगी, व.मं.प्र.
 श्री भूपेंद्र सिंह पंगती
 डॉ अतुल राजपाल
 श्रीमती दीपा गोस्वामी
 श्री गोविंद वर्मा
 श्री दीपक कुमार अग्रवाल

कानपुर मण्डल

श्री टी. अधिकारी, व.मं.प्र.
 श्रीमती कृष्णा कथैरिया
 श्री पवन कुमार जैन
 श्री स्वपनदीप सिंह
 श्री विशाल गुप्ता
 श्री जसवंत सिंह

लखनऊ मण्डल

श्री प्रशांत दीक्षित, व.मं.प्र.
 श्रीमती रीता रावत
 डॉ वी बी सिंह
 श्री घन श्याम गुप्ता
 श्रीमती सफ़ीया उस्मानी
 श्री सचिन शुक्ला

मेरठ मण्डल

श्री एन. चौधरी, व.मं.प्र.
 डॉ. सुभाष सिंह
 श्री राजीव कुमार
 श्रीमती सीमा सिंघल
 श्री अनुपम कुमार गुप्ता
 श्री जगबीर सिंह

वाराणसी मण्डल

श्री एस. शेखर, व.मं.प्र.
 डॉ कंचन सिंह
 श्रीमती शैल सिंह
 श्री आनंद प्रकाश सिंह
 श्री सतीश कुमार सिंह
 डॉ. विनोद कुमार

दक्षिणी क्षेत्र**चेन्नई मण्डल - I**

श्री जी. वेंकटरामनन, व.मं.प्र.
 श्री ए श्रीनिवास सुब्बियाह
 डॉ एम दुराईराज
 श्री आर मठियालगन
 डॉ. के एस गौरीशंकर
 डॉ मनीमेगला माधवन

चेन्नई मण्डल - II

श्री पी टी रवीन्द्रन, व.मं.प्र.
 श्री भवधारिणी अनंतरमन
 डॉ पूंगुलाली
 श्री एस. विजय कुमार
 श्री अरुण कृष्णमूर्ती
 सुश्री एम शक्ति प्रिया

कोयंबटूर मण्डल

श्री फ़जलूल ए रहमान, व.मं.प्र.
 डॉ डी विश्वनाथन
 सुश्री पी नागलक्ष्मी
 सुश्री एम जीवा
 श्री एन रंगनाथन
 श्री के परमसीवन

एर्नाकुलम मण्डल

श्री ए. सूसाई मणीक्कम, व.मं.प्र.
 डॉ. प्रकाश चंद्रन अराकल
 श्री सुरेश गोपीनाथन
 सुश्री मंजू प्रकाश
 श्री ए सी थॉमस अधिकारम
 श्री एल्डो बेंजामिन

कोडुगयम मण्डल

श्री थूथुप जोसेफ, व.मं.प्र.
 डॉ. जयकुमारी ईसक
 श्री आईप अब्राहम
 डॉ. के एन चंद्रन
 श्री सी नारायणस्वामी
 प्रोफ जेकब कुरियन ओनत्तू

कोजिकोड मण्डल

श्री पी. राधाकृष्णन, व.मं.प्र.
 एडवोकेट अरुण बोस डी
 सुश्री उथारा रामाकृष्णन
 डॉ वी के शिवदास
 श्री के राधाकृष्णन
 श्री ए पी विनोद कुमार सौभाग्य

मदुरई मण्डल

श्री पी जे. निकोलसन, व.मं.प्र.
 श्री आर किरुबाकरण
 डॉ. आर चंद्रमोहन
 श्री पी विजय कुमार
 श्री एम मुरुगेसन
 डॉ रसिका

सलेम मण्डल

श्री एम. मोहन पेरुमल, व.मं.प्र.
 श्री वी शेषाद्री
 सुश्री के कविता
 श्री आर सेंथिलकुमार
 श्री जी साल्वकुमार
 श्री पी मगेशकुमार

तंजावूर मण्डल

श्रीमती बी. सत्यवती, व.मं.प्र.
 सुश्री एस. रेवती
 श्री एस. आसिफ अली
 डॉ. डी. सांथनालक्ष्मी
 डॉ. आई. शंमुगासुंदरम
 श्री के एस सेंथिलकुमार

तिरुवनंतपुरम मण्डल

सुश्री शांथा वर्की, व.मं.प्र.
 डॉ. एस हेमचंद्रन मयूरम
 श्री वी एस बेनेडिक्ट अनुग्रहा
 डॉ. रीना
 श्री के सुरेश
 श्री विश्वेश्वरन जी

थ्रिसूर मण्डल

श्री ई. एस. गोपाकुमार, व.मं.प्र.
 श्री एन. आई. वर्गीस
 डॉ श्रीजा
 सुश्री ए आर शांति
 श्री के प्रमोदकुमार
 डॉ वी एम गोपाल मेनन

तिरुनेल्वेली मण्डल

श्री जे सुंदरराजन, व.मं.प्र.
 डॉ. के सी पुनिथा
 श्री आर अनुबारसू
 श्री ए महाराजन
 श्री एस बेथुराज
 श्री एस भास्कर

वेल्लौर मण्डल

श्री वाई वेंकटेश्वरलू, व.मं.प्र.
श्री वर्गीज मथाई
सुश्री आर मालती
श्री आर मुथुकृष्णन
श्री जे अरविंद
डॉ ए काबिलान

दक्षिण मध्य क्षेत्र

बेंगलोर मण्डल-1

श्री एम जगन्नाथ, व.मं.प्र.
श्री वाई एस सिद्धाराजू
डॉ डी एन शिवप्पा
श्री अनिलकुमार मुनिस्वामी
श्री ज्योति गणेश
डॉ. वी अनुराधा

बेंगलोर मण्डल-11

श्री सी. वी. रमना, व.मं.प्र.
श्री आर आर आचार्य
डॉ. आर श्रीनिवास राजू
डॉ. लता आनंद
श्री टी पी शिवकुमार
श्री राकेश

बेलगाँव मण्डल

श्री डी. के. श्रीनिवास, व.मं.प्र.
श्री बसवराज एम कालबुरगी
डॉ एच एस मेलिनामनी
श्रीमती विनीता पी गेज्जी
श्री मनोज कुमार एम. नगरकाट्टे
श्री मुश्ताक अहमद आई. मुल्ला

धारवाड़ मण्डल

श्री वाई विश्वनाथ गौड़, व.मं.प्र.
श्रीमती पार्वती रंगास्वामी
श्री मनप्पा शिवप्पा लामणी
डॉ मोहम्मद इकबाल ए शेख
श्री प्रकाश एस उदीकेरी
डॉ. शकापूर चौढप्पा

हैदराबाद मण्डल

श्री आर चंदर, व.मं.प्र.
श्री एम सत्या रेड्डी
श्री श्रीराम गंगाधर
श्रीमती मंजूषा घोटिकर
श्री हर्षा कुमार
डॉ कमल किशोर बजाज

कड़पा मण्डल

श्री रवि कुमार, व.मं.प्र.
श्री वी तिरुपती नायडू
श्री ए किरण कुमार
डॉ हैग्रीव चर्यलू
डॉ. जी वेंकटा सुब्बायाह
डॉ ए श्रीलता

करीमनगर मण्डल

श्री के. किशोर कुमार, व.मं.प्र.
श्री वूटुकूरी रविंदर रेड्डी
डॉ अकूला शैलजा
श्री के. नागेशम
श्री मुक्का हरीश बाबू
श्री एम कचरुलाल

मसलीपट्टनम मण्डल

श्री सी. बलैयाह चौधरी, व.मं.प्र.
श्री एन वी दुर्गा राव
श्रीमती पद्मावती वायुवेगुला
श्री वी बी रत्नम
श्री एम पी नागा सतीश
श्री पी. जे. कुटुंबा राव

मैसूर मण्डल

श्री के अनंथा पद्मनाभा, व.मं.प्र.
श्री प्रद्युम्न
श्री डी. श्रीहरी
श्रीमती एन. गीता
श्री एन. आर. मंजूनाथ
श्री डी के श्रीनिवास

नेल्लोर मण्डल

श्री पी. रमेश बाबू, व.मं.प्र.
डॉ. एस देवसेना
श्री व्ही भाग्यतेज
डॉ. के श्रिनू नायक
श्री ब्यपनेनी हनुमंथराव
सुश्री बी सुजाता

राजामुंद्री मण्डल

श्री जे. रंगा राव, व.मं.प्र.
सुश्री के. सरल ज्योत्स्ना
श्री करीम खान
श्री मानेपाली वेंकट भास्करा
सेशा साईबाबा
सुश्री जी एल वसन्ता कुमारी
डॉ के एस राजशेखर

रायचूर मण्डल

श्री टी रघुचन्द्र, व.मं.प्र.
डॉ. अनुसूया अंगाडी
श्री ए. जी. शिवकुमार
डॉ. बसवारज पुजर
डॉ. वी जी कुलकर्णी
श्री पी प्रसन्ना गौड़

सिकंदराबाद मण्डल

श्री जी बाबू राव, व.मं.प्र.
श्री के राजा शेखर रेड्डी
श्री डोड्डी अशोक
सुश्री निश्वला सिद्धा रेड्डी
श्री भूक्या साइदूलु
श्री वेणु गोपाल

शिमोगा मण्डल

श्री जे. जगदीश, व.मं.प्र.
प्रा (डॉ) जी आर जगदीश
श्री एम जी कृष्णमूर्ती
श्री उमेश शेट्टी
डॉ. (सुश्री) वीना भट्ट
श्री शिवबसप्पा

उडिपी मण्डल

श्री पी विश्वेश्वर राऊ, व.मं.प्र.
श्रीमती माधवी एस भण्डारी
श्री मंजूनाथ एन. एस.
डॉ एच ए वीश्वेश्वरा
श्री के आर केशवा
श्री एस पद्मनाभा केडिया

विसाखापट्टनम् मण्डल

श्री के. मुरलीधर, व.मं.प्र.
श्री ए वी रमेश
श्री ए जे आर के यादव
श्री गोम्पा वीरा वेंकटा सत्यनारायान
सुश्री राइरुथ सिरिशा
श्री वी. चिन्ना राव

वारंगल मण्डल

श्री ए के राअत्रे, व.मं.प्र.
श्री एस. रामा मूर्ति
श्री टी गोपीचन्द्र
श्री बी प्रसाद राव
डॉ. के इंदिरा
सुश्री वाई प्रसन्ना

पश्चिम क्षेत्र

अहमदाबाद मण्डल

श्री पी. के. महापात्रा, व.मं.प्र.
डॉ (सुश्री) कुणाल गौतम
श्री जिमिल बी शाह
श्री हरेशभाई सी दवे
डॉ भरतभाई पटेल
श्री संदीपभाई मोदी

अमरावती मण्डल

श्री एम. जे. गोडबोले, व.मं.प्र.
श्री प्यारेलाल एच भागवत
डॉ. महेंद्र चांडक
सुश्री मृदुला एस पाटील
डॉ. उदय विनायकराव नवलेकर
श्री गिरीश जयसिंग खत्री

औरंगाबाद मण्डल

श्री आर के नाईक, व.मं.प्र.
डॉ. (श्रीमती) हिमगौरी ए शाहपुरकर
श्री चन्द्रशेखर पी शेंगावकर
डॉ. गजानन आर गजभिये
श्रीमती रूपाली ए बोथरा
डॉ. नीलकंठ एस पाटील

भावनगर मण्डल

श्री के. पी. रामाकृष्णन, व.मं.प्र.
श्री धीरजलाल पटेल
श्री संजय वी. पांडया
सुश्री के पी मेहता
श्री एम जी मकवाना
श्री जे आर गोहील

गांधीनगर मण्डल

श्री सनोज कुमार, व.मं.प्र.
श्री शामजीभाई पी गोर
श्री जीतेन डी पटेल
डॉ. विवेक भावे
डॉ (सुश्री) ज्योति साधू
श्री करमदेवसिंह वाघेला

गोवा मण्डल

श्री बरुन कुमार खान, व.मं.प्र.
श्री संदीप निगाल्ये
श्री अनवर खान
श्री गौरीश एम धोंड
श्रीमती किर्ति जी सवाईकर
श्री गोपालदास ए आर्लेकर

कोल्हापुर मण्डल

श्री एस घोडगांवकर, व.मं.प्र.
 श्री विनय शामराव कांबले
 सुश्री दीपिका केदार कुंभोजकर
 डॉ शुभांगी अजित शुक्ला
 प्रो विलास माणिकराव रणसुभे
 श्री रमेश चंद्रकांत रतनकर

मुंबई मण्डल - I

श्री रवि कुमार, व.मं.प्र.
 श्री राम किशोर दरक
 श्री राकेश एन गोपानी
 सुश्री सानिया सुर्वे
 श्री शेख मक़बूल हुसैन
 श्री पांडुरंग अजबराव अवसरमोल

मुंबई मण्डल - II

श्री विवेक पॉल, व.मं.प्र.
 सुश्री सिंधु चंदनशिवे
 श्री मिलिंद सुमनता मुद्राले
 श्री उदय गिरिधर कोकाटे
 श्री अनिल तर्फे
 श्री गणपत एम चुणेकर

मुंबई मण्डल- III

श्री आर सुधाकर, व.मं.प्र.
 सुश्री सोनाली देठे
 सुश्री रीना पवार
 श्री रितेश गणोत्रा
 श्री सिद्धार्थ सावंत
 श्री गंगाधर एस आयरे

मुंबई मण्डल - IV

श्रीमती मीता खरे, व.मं.प्र.
 श्री मुरलीधर शर्मा
 श्री अजित जोशी
 श्री एस.जी. मुथुकुमार
 श्रीमती दीपा सी देसाई
 डॉ. अनिल भिडे

नाडियाद मण्डल

श्री संदीप कुमार, व.मं.प्र.
 श्री विष्णुकुमार एच पटेल
 श्री मनहरभाई जे पटेल
 श्री जितेंद्र जी अमिन
 डॉ. (सुश्री) ज्योतीबेन झा
 श्री सतीशचंद्र आई श्रीमाली

नागपुर मण्डल

श्री अश्विनी कुमार झा, व.मं.प्र.
 श्री संदीप पी कारंडे
 श्रीमती योगिता एस देशपांडे
 श्री संजय एम गजघाटे
 श्री प्रशांत के झोडे
 श्री विनय टी बारहाते

नांदेड मण्डल

श्री वी सी मोहरिल, व.मं.प्र.
 सुश्री वर्षा माधवराव देशमुख
 श्री अनिल नारायणराव पादुकोन
 श्री मनोहर संभाजी अयालाले
 श्री अंबुरे देवानन्द बादुराव
 श्री पदमाकर श्रीधरराव जोंधले

नाशिक मण्डल

श्री प्रदीप शेणॉय, व.मं.प्र.
 डॉ. योगेश सूर्यवंशी
 श्री जयंत बी. भातंब्रेकर
 श्री विराज विजयराव लोमते
 डॉ महादेव बुवाजी कांबले
 सुश्री शोभा प्रसाद गोसावी

पुणे मण्डल - I

श्री पी एस नायक, व.मं.प्र.
 डॉ माहेश्वरी विर्सिंग गावित
 सुश्री गीता सिवाकुमार
 डॉ प्रशांत ए चव्हाण
 श्री किशोर नरुती नवले
 श्री हितेन एस शाह

पुणे मण्डल- II

श्री पियूष, व.मं.प्र.
 डॉ. रावसाहेब रामचन्द्र पाटील
 डॉ बबन पी जोगदण्ड
 डॉ गिरीश एन कूमठेकर
 श्री पवन कुलकर्णी
 प्रो (डॉ) भारती डी रेवडकर

मुंबई एसएसएस मण्डल

श्री आर. के. वर्मा, व.मं.प्र.
 सुश्री आशा जयंत गाला
 श्री मनोज कुंकलींकर
 डॉ आशुतोष प्रधान
 श्री मंगेश देवधर
 श्री नीलकंठ तापरे

राजकोट मण्डल

श्री जी पी अगरवाल, व.मं.प्र.
 डॉ बिमल ए वसानी
 श्री नरेंद्र जेठीदान झिबा
 श्री नानजीभाई रुदभाई खिमसुरिया
 डॉ. (सुश्री) अल्पना एल त्रिवेदी
 श्री भाग्येश प्रदुलभाई वोरा

सातारा मण्डल

श्री टी. डी. गडपाईले, व.मं.प्र.
 श्री हनमंत विठोबा डावरे
 श्री के ए साबणे
 श्री डी एम कांबले
 सुश्री पी एन सावगावे
 श्री विजयेन्द्र विनोद राठी

सुरत मण्डल

डॉ.(सुश्री) तनूजा आर. कुमार, व.मं.प्र.
 श्री कल्पेश आर पटेल
 श्री निरव शाह
 श्री मोहनलाल के साधवानी
 सुश्री कृष्णा आई पटेल
 श्री हर्षद एन कनानी

ठाणे मण्डल

श्री पुनीत कुमार, व.मं.प्र.
 श्री मनोज क्षीरसागर
 श्रीमती सुचित्रा कुलकर्णी
 श्री चंद्रकांत वंझारी
 श्री अविनाश वी गोडबोले
 श्री शशांक कृष्णा इंगावले

वडोदरा मण्डल

श्री पी पी केलकर, व.मं.प्र.
 सुश्री आरती त्रिवेदी
 डॉ. हेमंत ब्रह्मभट्ट
 श्री अर्पित एम. राणा
 श्री हितेशकुमार के. ईटवाला
 श्री सचिन के वैध्य

परिशिष्ट-II

वर्ष 2016-2017 के लिए निगम के सांविधिक (केन्द्रीय) लेखा परीक्षक

फर्म का नाम	पता
<p>श्री आई सी जैन पार्टनर मे. खंडेलवाल जैन एण्ड कंपनी चार्टर्ड अकाउंटेंट</p>	<p>12-बी, बाल्डोटा भवन, 5 वीं मंजिल 117, महर्षि कर्वे रोड, चर्चगेट मुम्बई - 400 020 महाराष्ट्र</p>
<p>श्री अरविंद मोहन पार्टनर मे. वी. शंकर अटैचर एण्ड कं. चार्टर्ड अकाउंटेंट</p>	<p>2-सी कोर्ट चैंबर्स, 35 न्यू मरीन लाईन्स मुंबई - 400 020, महाराष्ट्र</p>
<p>श्रीमती वैजयंतीमाला बेलसारे पार्टनर मे. ए एस ए एण्ड असोसिएट्स एलएलपी चार्टर्ड अकाउंटेंट</p>	<p>81/1, 3 री मंजिल अडचनी, अरबिंदो मार्ग नई दिल्ली - 110017, दिल्ली</p>
<p>श्री वी बी सिंह पार्टनर मे. एस के कपूर एण्ड कं. चार्टर्ड अकाउंटेंट</p>	<p>16/98, एलआईसी बिल्डिंग द मॉल, कानपुर - 208001, उत्तर प्रदेश</p>
<p>श्री एस. आर. टोटला पार्टनर मे. ओ. पी. टोटला एण्ड कं. चार्टर्ड अकाउंटेंट</p>	<p>302, अलंकार पॉईंट, गीता भवन स्काइवर, ए. बी. रोड, इंदौर - 452 001, मध्य प्रदेश</p>
<p>श्री अनिरुद्ध सेनगुप्ता पार्टनर मे. वी सिंधी एण्ड असोसिएट्स चार्टर्ड अकाउंटेंट</p>	<p>चार मँगो लेन भूतल, सुरेंद्र मोहन घोस सरणी कोलकता- 700001, पश्चिम बंगाल</p>
<p>श्री एस. गणेशन पार्टनर मे. सुरी एण्ड कं चार्टर्ड अकाउंटेंट</p>	<p>नं.4 (पुराना नं. 55ए) दक्षिण बाग रोड, थ्यागरायनगर चेन्नई - 600 017, तमिलनाडू</p>
<p>श्री एस. पी. सिन्हा पार्टनर मे. बी. गुप्ता एण्ड कं चार्टर्ड अकाउंटेंट</p>	<p>4 था मजला, सुक्रीती एस. पी. वर्मा रोड पटना - 800 001, बिहार</p>
<p>श्री महेन्द्र के. अग्रवाला पार्टनर मे. एम. के. पी. एस. एण्ड असोसिएट्स चार्टर्ड अकाउंटेंट</p>	<p>106-109, 1 ली मंजिल, एपोलो कॉम्प्लेक्स, आर.के.सिंघ रोड, सोना उद्योग के पास, अंधेरी (ई) मुंबई - 400 069, महाराष्ट्र</p>
<p>श्री जी सिवरामा कृष्ण प्रसाद पार्टनर मे. उमामहेश्वर राव एण्ड कं चार्टर्ड अकाउंटेंट</p>	<p>फ्लैट नं 5-एच, डी ब्लॉक, 8-3-324, येलारेड्डीगुडा लेन, एमीरपेट एक्स रोड, हैदराबाद - 500073, तेलंगाना</p>

1. PREAMBLE

The Life Insurance Corporation of India has pleasure in presenting its 60th Annual Report as per section 27 of the Life Insurance Corporation Act, 1956, for the financial year ending 31.03.2017.

2. MEMBERS OF THE CORPORATION AND COMMITTEES

The Names of the Members, Various Committees, Zonal Advisory Board and Policyholder's Council during the year are given in Appendix-I (page no.110 to 121)

3. ECONOMIC SCENARIO AND MACRO-ECONOMIC FACTORS THAT AFFECTED LIFE INSURANCE BUSINESS

The Indian economy in the year 2016-17, continued to represent macroeconomic stability. It has grown at 7.1% (6.7% in GVA terms) during the year. Further commitment to fiscal consolidation continues to be of vital importance. Economic growth in India appears to be stabilizing, although at varying speeds across various sectors. This year has been marked by several historic economic policy developments. On the domestic side, the year was marked by two major domestic policy developments; the passage of the constitutional amendment paved the way for the long-awaited and transformational Goods and Services Tax (GST) and the action to demonetise the two highest denomination notes.

The Global Growth prospects also look positive with the major economies going up the growth ladder. In the light of the above, the economic outlook of the Indian economy looks positive. Certain risks such as slower growth in investment and credit, rising bad loans problem, uncertain trade prospects with appreciating rupee, increasing global commodity prices especially crude oil and uncertain global economic conditions are however present.

According to World Bank, Growth in India for year 2017 and 2018 are projected at 7.0% and 7.6% respectively. However, IMF has projected growth in India to be 7.2% and 7.7% for 2017 and 2018 respectively. Reserve Bank of India (RBI) expects that GVA growth would strengthen to 7.4% in 2017-18 from 6.7% in 2016-17.

a) GROSS DOMESTIC PRODUCT (GDP)

According to Provisional Estimates, the Economy grew by 7.1% in 2016-17 as against 8.0% in the previous Financial Year. The sectors which are likely to register growth rate of over 7.0 percent are 'Public Administration, Defence and other Services', 'Manufacturing', 'Electricity, Gas, Water Supply and other Utility Services' and 'Trade, Hotels, Transport, Communication and Services related to Broadcasting'. The growth in the 'Agriculture, Forestry and Fishing', 'Mining and Quarrying', 'Construction' and 'Financial, Real estate and Professional Services' is estimated to be 4.9 percent, 1.8 percent, 1.7 percent and 5.7 percent respectively.

Industrial growth as depicted by the revised IIP data depicted a growth of 5.0% in FY 2017 up from 3.4% in FY 2016, led by the strong performance displayed by Intermediate Goods (to +3.0% from +1.5%), Infrastructure/Construction Goods (to +3.8% from +2.8%), Consumer Durables (to +6.2% from +4.2%) and Consumer Non-durables (to +9.0% from +2.7%), in contrast to the fall in Capital Goods (to +1.9% from +2.1%) and Primary Goods (to +4.9% from +5.0%).

On the Expenditure side, Private Consumption as percentage of GDP has not undergone major change. It is 56.1% in FY17 which is same as it was in FY16. However, Government Consumption as percentage of GDP has risen considerably from 9.7% last year to 10.6% in FY17. Gross Fixed Capital Formation however declined to 29.2% of GDP from 31.1% in the previous Financial Year.

b) GROSS DOMESTIC SAVINGS (GDS)

Details of Gross Domestic Savings at Market prices as a % of GDP is given below -

Sector-wise Domestic Savings as % of GDP:

Year	Household Sector			Private Corporate Sector	Public Sector	Gross Domestic Savings
	Financial Savings	Physical Savings	Total			
2015-16	7.90%	10.80%	18.70%	11.80%	1.30%	32.20%
2014-15	7.40%	12.70%	20.10%	11.60%	0.90%	33.00%

c) FISCAL POSITION

Fiscal Deficit as a % of GDP is given in the table below –

Year	Centre and State (combined)	Only Centre
2017-18 BE	NA	3.2
2016-17 RE	6.5	3.5
2015-16	7.5	3.9
2014-15	6.6	4.1
2013-14	6.7	4.5

BE - Budget Estimate; RE – Revised Estimate

The Direct and Indirect Tax collection up to 28th February 2017 has shown growth of 10.7% and 22.2% respectively. As against budgeted total target of ₹ 16.96 lakh crore, the tax collection of ₹ 13.89 lakh crore which is 81.92%.

d) MONETARY CONDITIONS

With further moderation in retail inflation, RBI has brought down the repo rate from 6.75% to 6.25% by reducing 25 basis points on 5th April 2016 and 25 basis points on 4th October 2016. Bank rate was also reduced twice from 7.00% to 6.50%. In the financial year, RBI did not touch Cash Reserve Ratio (CRR) which remained at 4% while Statutory Liquidity Ratio (SLR) was reduced to 20.50% from 20.75%.

e) INFLATION

The year 2016-17 continued to experience moderation in general price levels in the country. The retail inflation as measured by Consumer Price Index (CPI) - Combined was in the range of 3.17% (in Jan 2017) to 6.07% (in July 2016). The finance ministry had notified the consumer inflation target for RBI until March 31, 2021, with an upper tolerance level of 6% and lower limit of 2%.

However, during the year, the inflation as measured by WPI increased gradually. It was in the range of -1.1% to +5.5% on the revised base year of 2011-12. Average monthly WPI for the year 2016-17 was +1.70% with +3.50% in Primary Articles, -0.1% in Fuel and Power, 1.4% in Manufactured Products.

f) EQUITY AND DEBT MARKETS

The monthly weighted average of CBLO during April 2016 to March 2017 was at 6.03%.

On 31st March 2017, S&P BSE SENSEX closed at 29,621 which is 16.90% gain on the closing figure of 25,342 as at 31st March 2016. During the year, it was in the range of 24,673 to 29,649. On 31st March 2017, NIFTY 50 closed at 9,174 which is 18.56% gain on the closing figure of 7,738 as at 31st March 2016. During the year, it was in the range of 7,546 to 9,174.

The P/E Ratio (Price Earnings Ratio) of S&P BSE SENSEX and NIFTY 50 were 21.86 and 21.63 at the end of March 2017 compared to 18.3 and 20.14 a year ago.

Number of New Capital issues by Non-Government Public Limited Companies increased from 42 to 53. The amount mobilized also increased to ₹ 36,615 crore compared to ₹ 34,322 crore in the previous financial year. The net inflow of Mutual Funds was ₹ 1,30,671 crore during the year.

With RBI marking a shift in the monetary stance to neutral, and U.S. Fed hinting at more hikes in the interest rate during the year 2017, the chances of Repo rate cut in India are lesser. Bond yields are expected to be range bound during the year. However the longer end of bonds, the yields are expected to harden during the second half of the year.

The Central Government has announced a borrowing programme of ₹ 5.8 lakh crore and it is estimated that State Government together will borrow another ₹ 4 lakh crore.

g) GLOBAL SCENARIO

According to the IMF report “World Economic Outlook” (WEO), Global Growth in 2016 was 3.1% which is projected to rise to 3.5% in 2017 and further to 3.6% in 2018. As usual, the emerging economies are expected to do better

than the advanced ones with India expected to register the highest growth rates in both 2017 and 2018. In 2016, United States showed a growth of 1.6% while Japan's economy showed growth of 1.0%. Growth in Advanced Economies was at the level of 1.7% in 2016. Euro Area has shown signs of recovery with a growth of 1.7% in 2016. Emerging Markets showed a growth rate of 4.1% in 2016.

International Monetary Fund (IMF) in WEO report has projected Global growth to be at 3.5% for 2017 and at 3.6% for 2018 and is expected to be driven primarily by Emerging Markets and Developing Economies (EMDEs).

During the Financial Year 2016-17, India's exports registered a growth of 4.71% to US \$ 274.64 billion, while imports showed a negative growth of 0.17% to US \$380.3 billion. As a result, the Trade Deficit decreased to US\$105.66 billion in the year 2016-17 against US \$118.35 billion in the previous fiscal.

During the year, FPI/FIIs turned net buyers in the Indian Capital Market. There was net inflow of ₹ 48,411 crore compared to net inflow of ₹ 18,176 crore in previous year. There were net inflows of ₹ 55,703 crore in the Equity segment and outflows of ₹ 7,292 crore from the Debt segment. Net Foreign Direct Investments increased from US\$ 40 billion in 2015-16 to US \$ 43.48 billion in 2016-17, which shows a raise of 9%.

The country's Foreign Exchange Reserves increased to ₹ 23,98,200 Crore (US\$ 369.96 billion) from ₹ 23,69,010 crore (US\$ 359.76 billion). At end-March 2016, India's external debt stock stood at US\$ 485.6 billion, showing an increase of US\$ 10.60 billion (2.20%) over the level at end-March 2015. India's external debt to GDP ratio stood at 23.7% at the end-March 2016 vis-à-vis 23.8% at the end- March 2015.

h) INSURANCE SECTOR

The insurance industry of India consists of 52 insurance companies of which 24 are in life insurance business and 28 are non-life insurers.

The Life industry details as given by Life Insurance Council are as below –

(Provisional and Unaudited)

SR. NO.	DATA DESCRIPTION	MAR-17	MAR-16	GROWTH RATES
1	Capital Deployed (including share premium if any) (₹ cr.)	35,344	34,847	1.43%
2	Number of branches	10,955	11,071	-1.05%
3	Number of agents (Individual)	20,88,519	20,16,565	3.57%
4	Number of direct employees	2,49,794	2,47,541	0.91%
5	Total Assets (₹ Cr.)	29,80,622	25,29,390	17.84%
6	Equity Investments (at Market Value) (₹ Cr.)	7,56,274	5,95,389	27.02%
7	Infrastructure Investments (₹ Cr.)	3,44,075	3,06,492	12.26%
8	Renewal Premium (₹ Cr.)	2,42,925	2,27,796	6.64%

Total First Year Premium of life insurers went up by 26.23% to ₹ 1,75,022 crore in FY 2016-17 as compared to ₹ 1,38,657 crore in the previous fiscal while the number of new policies decreased by 1.75% to 2.65 crore in the year 2016-17 from 2.67 crore in the year 2015-16.

During FY 2016-17, the market share of Life Insurance Corporation of India in Total First Year Premium has gone up from 70.44% to 71.07% and in number of New Business policies has come down from 76.84% to 76.09%.

As per IRDAI Annual Report 2015-16 the Investment of Total Life Fund of the Life Insurance Industry was ₹ 25,02,068 core as compared to ₹ 22,47,522 crore in 2014-15, which shows a growth of 11.33%. The increase in Investment of Life Funds during 2015-16 was ₹ 2,54,546 crore compared to ₹ 2,90,056 crore in 2014-15.

With a population crossing 1.2 billion, India is home to the world's largest youngest population between the ages of 20 to 35 years. The New Business premium is expected to grow at CAGR of 11-13% over the next 5 years.

Life Insurance Sector is projected to comprise 35% of total savings by the end of this decade as against 26% in 2009-10. The future looks promising for the life insurance industry. Demographic factors such as growing middle class young insurable population and growing awareness of the need for protection and retirement planning will support the growth of Indian life insurance.

(Figures in the Annual Report for the year 2015-16 were provisional. However, now revised figures for the same period are mentioned in this report. Some of the figures for 2016-17 are provisional.)

(Source : Insurance Regulatory and Development Authority of India, Life Insurance Council, RBI, Economic Survey of India 2016-17, Key Economic Indicators by Department of Economic Affairs, Ministry of Statistics and Programme Implementation / Central Statistical Office, National Stock Exchange, Bombay Stock Exchange, Securities and Exchange Board of India, International Monetary Fund, World Trade Organisation.)

4. WORKING RESULTS

I. NEW BUSINESS

a) Individual Assurances:-

The new business under Individual Assurance portfolio for the last three years is given in Table No. 1A.

b) General Annuities:-

The new business under General Annuity portfolio for the last three years is given in Table No.1A.

c) Pensions:-

The new business under Pension portfolio for the last three years is given in Table No. 1A.

d) Non Linked Health:-

The new business under Non Linked Health portfolio for the last three years is given in Table No. 1A.

e) Unit Linked Business:-

The new business under Unit Linked portfolio for the last three years is given in Table No. 1A.

f) Group Insurance Business

The new business under group insurance portfolio for the last three years is given in Table No. 1B.

g) Social Security Schemes

Through Aam Admi Bima Yojana under 48 approved Occupations and 4812 Schemes. We have covered 229.65 lakh new lives. The details of occupation are given in Table No: 2

AAM ADMI BIMA YOJANA

The **Aam Admi Bima Yojana (AABY)** in its present form came into effect from 01.01.2013, as per Ministry of Finance letter F.No.I-3011/6/2009 by merger of erstwhile Janashree Bima Yojana (JBY) & earlier scheme of Aam Admi Bima Yojana (AABY). The Scheme provides life insurance protection to the rural & urban persons living below poverty line or marginally above poverty line. Persons between age 18 years and 59 years and who are the members of the identified 48 occupational groups are eligible to be covered under this scheme. The Scheme provides coverage of ₹ 30,000/- on natural death. On death/ total permanent disability due to accident, the benefit is ₹ 75,000/-. On partial permanent disability due to accident, the benefit is ₹ 37,500/-. The premium for the scheme is ₹ 200/- per member per annum, 50 per cent of which is contributed by the member and/or State Govt. and/or Nodal Agency and remaining 50 per cent is drawn as subsidy from the Social Security Fund constituted by Government of India and maintained by LIC of India. Scholarship as a free add-on benefit is also provided to a maximum of two children of the beneficiary studying between 9th to 12th standard (including ITI courses) @ ₹ 100/- per month for each child payable half yearly on 1st July and 1st January, each year.

As per decision of the Central Government, the Social Security Schemes sponsored by Central Government. Ministries/ Depts. will be converged to PMJJBY w.e.f. 01.06.2017 in order to provide uniform pattern of life insurance coverage. The existing AABY beneficiaries in the age group of 18 – 50 yrs are to be converged to PMJJBY while the rest of AABY beneficiaries in the age group of 51 – 59 yrs shall continue to be covered under AABY with the same benefits. The life insurance coverage under PMJJBY is ₹ 2,00,000/- for a premium @ ₹ 330/- p.a.

Various Social Security Schemes are run under AABY platform by all the State Governments in the country. Central Government is coordinating with the State Governments for the convergence of these schemes as well.

As on 31st March 2017, about 4.37 cr people have been covered under AABY Scheme and about 45 lakh lives were covered under Social Security Group Schemes (SSGS - closed). During the financial year 2016-17, 34,79,805 scholarships were disbursed to beneficiaries for an amount of ₹ 231.82 Crs & an amount of ₹ 470.89 Cr has been paid towards total number of 1,44,194 claims under all Social Security Schemes.

PRADHAN MANTRI JAN DHAN YOJANA SCHEME

Pradhan Mantri Jan Dhan Yojana was launched on 28.08.2014. Under this scheme Bank accounts were opened and benefits are given to the account holders. One of the benefits is providing the Life Insurance cover of ₹ 30,000/- for Natural Death only through Life Insurance Corporation of India. There is also a benefit of Accident Insurance Cover of ₹ 1 lakh, provided by Government through General Insurance Companies.

For availing the Life insurance coverage of ₹ 30,000/- * on death arising out of any cause under this scheme, a person should be between 18 to 59 years of age and he/she should have been enrolled under PMJDY between 15.08.2014 to 31.01.2015 and should be holder of a valid and in force RuPay Card.

(* **Subject to Govt guidelines and eligibility criteria provided**)

h) First Insurance:

In pursuance of the Corporate Objectives of providing Insurance Cover to more and more people, greater emphasis is laid on covering individuals who have no previous insurance on their lives. During the financial year 2016-17, 175.96 lakh individuals were insured for the first time for the total Sum Assured of ₹ 3,92,420.33 crores as against the previous year's figures of 181.91 lakh Policies for Sum Assured of ₹ 3,82,632.03 crores. The ratio of First Insurance to total Business completed for the year 2016-17 comes to 87.53 % and 82.41 % in respect of Number of Policies and Sum Assured respectively.

i) Rural Thrust:

Sustained and conscious efforts are made to carry the message of Life Insurance to the rural areas, especially the backward and remote areas. The New Business from rural areas amounts to Sum Assured of ₹ 74,854.06 crore under 45,10,958 Policies representing 22.44% and 15.72% share of Policies and Sum Assured respectively completed during the Financial Year 2016-17. The definition of rural/social sector is as approved by IRDAI.

II. BUSINESS IN-FORCE IN VARIOUS SEGMENTS

a) Individual Assurances:-

The business in-force under Individual Assurance portfolio for the last three years is given in Table No. 3A.

b) General Annuities:-

The business in-force under General Annuity portfolio for the last three years is given in Table No. 3A.

c) Pensions:-

The business in-force under Pension portfolio for the last three years is given in Table No. 3A.

d) Non Linked Health:-

The business in-force under Non Linked portfolio for last three years is given in Table No.3A.

e) Unit Linked Business:-

The business in-force under unit linked portfolio for the last three years is given in Table No. 3A.

f) Group Insurance Business

The business in-force under Group Insurance Portfolio for last three years is given in Table No. 3B

5. CAPITAL REDEMPTION AND ANNUITY CERTAIN BUSINESS

As on 31.03.2017, Annuity Certain Policies numbering 459 were in-force for an amount of annuity per annum of ₹ 206.29 lakh. There were 9,327 Capital Redemption Policies in-force for a sum assured of ₹ 23,240.87 lakh.

6. STATUTORY STATEMENTS REGARDING POLICIES

The statements in the form “DD” prescribed under Insurance Act, 1938 have been included in Table No. 4.

7. ORGANIZATIONAL SET UP

As on 31.03.2017, there were 8 Zonal Offices located at Mumbai, Delhi, Kolkatta, Chennai, Hyderabad, Kanpur, Bhopal, & Patna. There were 113 Divisional Offices, 2,048 Branch Offices, 1,408 Satellite Offices (SOs) and 1,238 Mini Offices.

Divisional Offices monitor and control the operations. Branch Offices procure business and are responsible for all customer interface transactions. Satellite Offices also procure business and are responsible for immediate customer services required. Mini offices are opened as per FM's budget 2013-14 in all towns of India with a population of 10,000 or more with an objective of spreading Insurance Awareness and penetration. Mini offices are responsible for immediate customer services required.

8. LIFE FUND, SURPLUS AND TAXES PAID

The Life Fund, Valuation Surplus and the Share of Central Government are growing consistently every year. Figures pertaining to year 2014-15, 2015-16 and 2016-17 are given in Table No. 5.

9. CORPORATE SOCIAL RESPONSIBILITY (SOCIAL SECTOR)

I. Group Schemes and Social security

Claims Under Various Social Security Schemes

During the F.Y. 2016-17, 1,44,194 claims amounting to ₹ 470.89 crs were paid under Social Security Schemes as per the following details:

SCHEME	CLAIMS	
	NO.	AMOUNT ₹ (000's)
AABY	1,36,901	46,41,072
SSGS	5,778	22,400
PMJDY	1,515	45,450
TOTAL	1,44,194	47,08,922

AABY - Aam Admi Bima Yojana

SSGS - Social Security Group Schemes

PMJDY - Pradhan Mantri Jan Dhan Yojana

Scholarship of ₹ 231.82 cr was disbursed to 34,79,805 students as a free add-on benefit to the children of the members of Aam Admi Bima Yojana during F.Y. 2016-17.

SOCIAL SECURITY COVER

Total 4.83 cr lives were covered under various Social Security Schemes during F.Y. 2016-17.

II. INVESTMENT IN SOCIAL SECTOR

The total Investments of the Corporation amounted to ₹ 24,72,388.82 crore as at 31st March, 2017. Table 6 depicts a broad classification of the Investments of the Corporation as at 31st March, 2017.

During the year 2016-17 the Corporation subscribed an amount of ₹ 1,24,174.25 crore (Book Value) and ₹ 1,40,714.30 crore (Book Value) to the Securities of the Government of India and the new loan issues of the various State Governments (including other approved securities) respectively.

SOCIAL RESPONSIBILITIES :

It has been the constant endeavor of the Corporation to provide security to as many people as possible and to channelize the savings mobilized for the welfare of the people at large.

To meet this end, the Corporation has been promoting Social Welfare through investments in Infrastructure and Social Sector which includes:

- ✦ Projects/Schemes for generation and transmission of Power,
- ✦ Housing Sector,
- ✦ Water Supply and Sewerage Projects/Schemes,
- ✦ Development of Roads, Bridges, Road Transport & Railways.

The total Investment in these sectors during 2016-17 was ₹ 20,987.39 crore as indicated in Table 7. The investments as at 31.03.2017 by way of Central, State and Other Government Guaranteed Marketable securities, Loans, Debentures & Equity investments in Infrastructure and Social Sector amounts to ₹ 17,32,578.84 crore.

III. LIC GOLDEN JUBILEE FOUNDATION

LIC Golden Jubilee Foundation was established in the year 2006 as a part of LIC's Community Service initiatives. The objectives of the Foundation are Relief of poverty or distress, Advancement of education, Medical relief and advancement of any other object of General public utility. As on 31.03.2017, LIC has provided a corpus of ₹ 160 crore to the Foundation and the interest earned is utilised for funding various projects for charitable purposes. Since inception, the Foundation has supported NGOs dedicated to the above objectives through 398 projects which are located across the country. The Foundation has reached out to many deprived sections of society through the infrastructural support provided in the above areas.

The Foundation has supported cost of treatment for children afflicted with cancer and undergoing treatment at TATA Memorial Hospital, Mumbai. 68 beneficiaries have benefitted from the scheme across the country. The Foundation has funded for purchase of bus for transporting cancer patients from Tata Memorial Hospital, Mumbai to Tata Research Centre at Navi Mumbai.

LIC GJF has adopted Govindpur Village under Sonbhadra District of Uttar Pradesh for Community Development activities related to Literacy Campaign and Medical relief.

LIC Golden Jubilee Scholarship Scheme is another initiative of the Foundation, which provides scholarships at the rate of ₹ 10,000/- p.a to children from economically weaker sections of the society to pursue higher education till they complete their graduation /professional course. 15,196 students have benefitted from the scheme as on 31.03.2017.

10. MARKETING ACTIVITIES

- A) During the year 2016-17, the Corporation has procured 2,01,03,242 policies with a First Premium Income of ₹ 37,853.87 crores. The achievement to budget was 67.01% in NOP and 122.11% in TFPI. In agency recruitment, the Corporation registered a net addition of 69,621 agents.

STATEMENT OF INDIVIDUAL NEW BUSINESS PROCURED DURING 2016-17 CHANNELWISE

Business	Number Of Policies (In Lakh)	First Year Premium Income (₹ In Crore)
Conventional(Tied)	193.68	43,814.02
Bancassurance & Alternate Channels	1.94	1,152.19
Direct Marketing	0.61	663.94
Micro Insurance	4.81	15.87
Total	201.03	45,646.02

B) BANCASSURANCE & ALTERNATE CHANNELS

Bancassurance and Alternate Channel (B&AC) completed 1,93,740 policies and garnered ₹ 1,152.19 crore of First Year Premium Income (FYPI). The percentage share of B&AC First Premium Income to Total First Premium Income (Individual Assurance) was 3.01% during the year.

Bancassurance & Alternate Channel was started in the year 2001 after Reserve Bank of India allowed banks to sell other financial products like Insurance and Mutual Funds starting from 1,455 policies and ₹ 2.21 crore premium, the channel has multiplied manifold in the period of 16 years.

Currently, the channel has tie-ups with 12 PSU Banks, 4 Private Banks, 15 Regional Rural Banks, 35 Co-operative Banks and 1 Foreign Bank. We also have 40 Corporate Agents on roll. During the year, 12 new Corporate Agents & 33 Insurance Marketing Firms (IMFs) were appointed.

Bank partners contributed 87.87% of Policies and 94.69% of FPI of the total Bancassurance and Alternate Channel

business by completing 1,70,232 policies and ₹ 1,077.55 crore of FYPI. Corporate Agents completed 22,462 policies with ₹ 42.14 crore of FYPI. Brokers completed 828 policies with ₹ 16.10 crore of FYPI. New Entity IMFs completed 218 policies with ₹ 2.23 crore of FYPI.

97 Bank Branches procured ₹ 1 crore and above FPI, while 190 Branches procured ₹ 50 lacs and above FPI during the year.

C) DIRECT MARKETING

Direct Marketing Channel was established in August, 2009 with 6 Units and has since expanded to 124 Units spread across the length and breadth of the country.

The initiative was aimed at creating new systems for business generation, sales process monitoring and business process with a view to reaching out to untapped Markets and providing a new and improved buying experience to the customers, especially to today's young, tech savvy executives and High Net worth Individuals.

In the Financial Year 2016-17, the Channel procured a First Premium Income of ₹ 663.94 Cr on 60,882 Policies.

The Distance Marketing centre of the Channel at Vile Parle processes Online Products and has procured a premium of ₹ 108.23 Crs. on 12,397 policies in the Financial Year 2016-17.

The Chief Organiser (LIC DIRECT) Scheme, 2015 which was launched on 01.04.2015 to take forward the objectives of the Channel grew stronger in 2016-17, with 507 Chief Organisers contributing ₹ 116.53 Cr. First Premium Income.

3 products viz., LIC's e-Term, Jeevan Akshay-VI and the Pradhan Mantri Vaya Vandana Yojana (PMVVY) are available for online purchase.

D) HEALTH INSURANCE

During the year 2016-17, Health Insurance Division garnered a First Premium Income of ₹ 50.42 Crores procuring 1,30,069 Policies covering 1,85,297 Lives.

Health Insurance Division started its operations at Hyderabad in February 2008 with an objective of tapping the vast Health Insurance market through suitable Health Insurance products and services. We have covered 25,82,102 lives under Health Insurance Policies up to 31.03.2017.

Currently, we are marketing one Health product viz., 'Jeevan Arogya' (Table No.904), a non-linked Fixed Benefit Health Insurance Plan for Individuals which was launched on 16.11.2013.

During the year 2016-17, all the 23,870 Claims were adjudicated and the outstanding claims were 'NIL' as at 31.03.2017. An amount of ₹ 36.67 crores was paid towards settlement of Health Insurance claims during the year.

E) MICRO INSURANCE

Micro Insurance Business completed 4,80,892 policies with ₹ 10.04 crores First Premium Income in F.Y. 2016-17. Total number of policies covered by the vertical since inception is 1.91 crores and it has thus provided valuable insurance cover to the underprivileged and low income segments of the society. The contribution of this vertical to LIC's new business in terms of number of Policies for F.Y.2016-17 was 2.39 %.

Micro Insurance policies are sold through a specialized distribution channel comprising of Non-Government Organization (NGO), Self Help Groups (SHG), Micro Finance Institutions (MFI), Corporate Agents, select Conventional Agents, District Cooperative Banks (DCB), Regional Rural Banks (RRB), Urban Cooperative Banks (UCB), Primary Agricultural Cooperative Societies (PACS), Other Cooperative Societies (OCS) and Banking Correspondents (BC). In addition to these entities, Farmer Producer Companies (FPC) can now also be appointed as MI agents. There are 19,301 MI agents on roll as on 31.03.2017.

In the F.Y. 2016-17, 340 villages were declared "MI Bima Gram" under "MI Bima Gram/Community" Scheme. The scheme envisages providing a financial incentive to a village for developmental activities on completion of a certain minimum number of new policies from that area.

At the beginning of the year 1,616 Premium Points were available, 2,424 new Premium Points have been added during FY 2016-17 to collect Renewal Premium. MI policy holders can now directly pay premium at 4,040 designated Micro Insurance Premium Points. Out of the total 2,048 Branch areas Micro Insurance Premium Points are available covering all policyholders residing at 2,026 Branch areas. Renewal Premium Collection at

Premium Points in the F.Y. 2016-17 is ₹ 2,164.61 lakhs under 10,48,007 policies showing a growth of 14.05 % over previous year.

F) PRODUCT DEVELOPMENT

LIC offers a wide variety of products, which fulfill the needs of different customer segments of the society.

During the year, the Corporation introduced/modified 4 products. These include 3 individual products viz. LIC's New Jeevan Mangal Plan, LIC's Bhagya Lakshmi Plan, LIC's Bima Diamond and an annuity product LIC's Jeevan Akshay VI.

The Corporation also introduced LIC's New Critical Illness Benefit rider during this financial year.

As at the end of the financial year 2016-17, the Corporation had 23 Individual Products, 12 Group Products and 7 riders, available for sale.

G) SENIOR BUSINESS ASSOCIATES (SBA)

The Senior Business Associates Scheme was introduced in June, 2009, with a view to recognize the top performing Development Officers and to provide them with certain facilities for maintaining their offices and perform certain administrative functions so that the service delivery could go to the door-step of the customer.

The Development Officers with Cost Ratio up to 5% and with service of 5 years are eligible to become SBAs. The SBAs are empowered for collection of Renewal Premium and Proposal Deposit.

The number of SBAs as on 31st March, 2017 is 1,268.

The total New Business brought in by SBAs in F.Y. 2016-17 is 27,62,044 Policies with ₹ 5,448.46 crore FPI.

Average FPI per SBA comes to ₹ 4.29 crore.

Average number of Policies completed per SBA is 2,178.

For FY 2016-17, the Percentage Contribution of the SBA Channel to the total business of the Corporation is 14.39% in FPI & 13.74% in NOPs.

ASPIRING SENIOR BUSINESS ASSOCIATES (ASBA)

The ASBA Scheme came into effect from 01.02.2010. The main aim of the Scheme was to create a group of Development Officers, presently working at higher cost ratios, aspiring to bring down their cost below 5% over a period of time to become eligible to function as a Senior Business Associate.

LIC ASSOCIATES SCHEME (LICA)

The LICA Scheme was introduced from 01.04.2016, with an aim to introduce an innovative distribution Channel and strengthen the distribution system by gainfully redeploying the valuable marketing talent of Development Officers who had been Senior Business Associates at the time of their retirement.

The appointment of retired SBAs as LICA is for 3 years initially and can be extended by two years.

The LICAs are empowered to appoint new agents and mentor the existing agents & procure New Business from these agents besides collection of Renewal Premium and Proposal Deposit of his agents.

As at 31.03.2017, 34 retired SBAs have joined as LIC Associates.

The LIC Associates have 2,556 Agents in their organization and have procured 39,603 policies with ₹ 85.78 crore FPI.

11. AGENTS

a) AGENCY STRENGTH:

The total number of Agents on our roll is 11,31,181 as at 31.03.2017 as against 10,61,560 as on 31.03.2016. The number of Active Agents is 10,46,484 as at 31.03.2017 as compared to 10,18,039 as on 31.03.2016.

b) AGENT'S CLUB MEMBERSHIP:

In order to motivate and recognize high and consistent performers amongst the agency force various Clubs have been formed. The details of membership strength of the Clubs are furnished in the Table below:

MEMBERS OF VARIOUS AGENTS' CLUB

Name of Club	Membership Year		
	2016-17	2015-16	2014-15
Corporate	167	214	227
Galaxy	426	429	-
Chairman	39,249	38,435	39,554
Zonal Manager	31,323	31,213	32,778
Divisional Manager	53,871	55,029	59,504
Branch Manager	50,561	56,162	69,130
Distinguished Agents Club	12,500	11,477	20,697
Total	1,88,097	1,92,959	2,21,890

c) CAREER AGENTS SCHEME

The Corporation has a scheme for Urban Career Agents and Rural Career Agents to promote the cause of professionalizing the Agency force. They are given stipends at the start of their career to enable them to settle down in the profession. As on 31st March 2017 there are 4,688 Urban Career Agents and 29,342 Rural Career Agents.

City Career Agents Scheme was introduced in 2010 to provide all Development Officers an opportunity to recruit stipendiary Agents. As on 31st March 2017, there are 11,890 City Career Agents.

d) CHIEF LIFE INSURANCE ADVISOR SCHEME, 2008 :

The Corporation introduced the above Scheme on 12.04.2008 with an objective of increasing its market presence by enrolling more agents by utilizing capabilities of existing high performing agents for organisational growth.

In the ninth year of the Scheme, as on 31.03.2017, a record First Premium of ₹ 4,218.33 crores (60.52% growth) with 20,69,934 Policies (2.00% growth) was generated with the help of 1,44,779 Agents on roll, supervised by 21,172 Active Chief Life Insurance Advisors. The share of the channel in Policies is 10.30% as against 9.89% of last year and in FPI it is 11.14% as against 10.21% of last year.

Four types of CLIA Brigades were introduced to enhance the status of CLIAs and bring about professionalism amongst them. For Membership year 2016-17, there are 1,120 Silver Brigade members, 810 Gold Brigade members, 491 Diamond Brigade members and 86 Platinum Brigade members, the total Brigade members being 2,507.

e) AUTHORISED AGENTS :

In view of the increasing customer expectations for more conveniences in premium payments and servicing, the Corporation has empowered select Agents to collect the renewal premium through "Premium Points". Number of such "Premium Points" across the country is 32,102 as on 31.03.2017. An amount of ₹ 37,632.35 crores (7.47% growth) Renewal Premium was collected by these empowered agents who have issued 8.57 crores (0.29% growth) Renewal Premium Receipts to the LIC customers. Premium collected through Premium Points stands at 23.69% of the Total Collections.

12. OVERSEAS OPERATION

a) FOREIGN BRANCHES :

The Corporation directly operates through its branch offices in Mauritius (Port Louis), Fiji (Suva & Lautoka) and United Kingdom (Wembley). During the year 2016-17, the foreign branches put together issued 14,310 policies with First Premium Income of ₹ 102.25 crore.

b) FOREIGN JOINT VENTURE COMPANIES :

Life Insurance Corporation (International) B.S.C. (c), Bahrain:

Life Insurance Corporation (International) B.S.C. (c), was established in Bahrain as a Joint Venture Company. The operations commenced on 23rd July, 1989 and initially catered to the life insurance needs of Non-Resident Indians (NRIs) and later extended to the local population in the Gulf by issuing life insurance policies in US Dollar. The Company operates in 5 GCC countries of Bahrain, Kuwait, UAE (Dubai & Abu Dhabi), Qatar and Oman. For the year ended 31.12.2016, the Company earned a Net Total Premium of about ₹ 2,691.72 crore.

Life Insurance Corporation (Nepal) Ltd:

Life Insurance Corporation (Nepal) Ltd. is a joint venture company between LIC of India and M/S Vishal Group alongwith public holding of Nepal and was established on 26th December, 2000. It is a listed Company whose shares are traded on the Nepal Stock Exchange. For the Financial year ended 15.07.2016, the Company earned a Net Total Premium of about ₹ 434.88 crore.

Life Insurance Corporation (Lanka) Ltd.:

Life Insurance Corporation (Lanka) Ltd is a joint venture Company between LIC of India and M/S Bartleet Transcapital Ltd. Its operations started in 1st March, 2003 in Sri Lanka. For the year ended 31.12.2016, the Company earned a Net Total Premium of about ₹ 21.62 crore.

Kenindia Assurance Company. Ltd.:

Kenindia Assurance Company Ltd is a joint venture Company between LIC of India, General Insurance Corporation of India and others was established on 6th December, 1978 in Kenya. The Company transacts both Life and Non-life business. For the year ended 31.12.2016, the Company earned a Net Total Premium of about ₹ 357.64 crore.

Saudi Indian Company for Co-operative Insurance:

Saudi Indian Company for Co-operative Insurance (SICCI), a joint venture Company between LIC of India, Life Insurance Corporation (International) B.S.C.(c), Bahrain, New India Assurance Company Limited, Others and Public from Kingdom of Saudi Arabia was established on 17th July, 2007 in Kingdom of Saudi Arabia. Life Insurance Corporation of India & Life Insurance Corporation (International) B.S.C. (c), Bahrain hold 4.98% share each. The Company transacts both life and non-life business. For the year ended 31.12.2016, the Company earned a Net Total Premium of about ₹ 869.91 crore.

Life Insurance Corporation (LIC) of Bangladesh Limited:

Life Insurance Corporation (LIC) of Bangladesh Limited is a Joint Venture Company between Life Insurance Corporation of India, Strategic Equity Management Ltd and Mutual Trust Bank Ltd and is incorporated under the Companies Act (Act XVIII) of 1994 of Bangladesh on 14.12.2015. For the year ended 31.12.2016, the Company earned a Net Total Premium of about ₹ 0.13 crore.

c) FOREIGN WHOLLY OWNED SUBSIDIARY :

Life Insurance Corporation (Singapore) Pte. Ltd.: Life Insurance Corporation (Singapore) Pte Ltd., a Wholly Owned Subsidiary was incorporated on 30th April, 2012 in Singapore. For the year ended 31.12.2016, the Company earned a Net Total Premium of about ₹ 26.13 crore.

13. Customer Relationship Management (CRM)

Settlement of Claims:

As a customer centric organization, it has been our constant endeavor to raise the benchmark in our claims settlement performance.

During the year, the Corporation has settled 215.58 lakh claims for ₹ 1,12,700.41 crore (Including Micro Insurance and Pension & Group Schemes). The figures in respect of settlement of claims for the last three years are given below.

Year	Maturity Claims Settled			Death Claims Settled		
	No. (in lakhs)	Amount (₹ crs.)	Percentage settled	No. (in lakhs)	Amount (₹ crs.)	Percentage settled
2014-15	222.17	79,365.71	99.77	10.15	11,092.45	99.56
2015-16	205.75	88,857.45	99.75	9.96	12,184.20	99.55
2016-17	205.11	99,119.27	98.34	10.47	13,581.14	99.63

Timely settlement of claims will continue to be our focus in coming years too.

Claims Dispute Redressal Committee:

The Corporation settles a large number of death claims every year. Only in case of fraudulent suppression of material information is the claim repudiated. The percentage of death claims repudiated is very small. Even in these cases, an opportunity is given to the claimant to make a representation for consideration by the Claims Dispute Redressal Committees at Zonal Office and at Central Office. As a result of such review, depending on the merits of each case, appropriate decisions are taken. The Claims Dispute Redressal Committees at the Central and Zonal Offices have among other members, a retired High Court / District Court Judge.

Alternate Channels of Premium Payment:

LIC has facility of premium payment through various alternate channels to enable the customer to pay the premium anytime and anywhere in the country. The Alternate Channels include - a) standing instructions to bank, b) Credit/ Debit Cards, c) Net Banking facility, d) IMPS e) payment in cash or by cheque by walk in customers at authorized collection centres.

Premiums can be paid through Alternate Channels only for in-force policies which are not under Salary Savings Scheme (SSS). For the year 2016-17, 50.64% of total renewal premium transactions were collected through Alternate Channels. The various alternate channels for collection of premium are as under:

A. Offline payment channels:

- National Automated Clearing House (NACH):** This facility introduced in LIC with effect from 8th November 2016, is a migration from the existing ECS platform of RBI. NACH clearing is available at Pan India and performs on the NPCI platform of core banking. Through NACH, premium can be collected for ULIP and Health Insurance (HI) policies also. Receipts for other than monthly mode policies are sent through ordinary post.
- Electronic Bill Presentation and Payment (EBPP):** Premium can be paid through Corporation Bank, Citi Bank, HDFC Bank, ICICI Bank, Federal Bank, Axis Bank, LIC Credit Cards and through Service Providers – Bill Desk and Tech Process which cover almost all other banks throughout the country. Premium can be paid through Credit Card also by availing this facility.

Premium collection facility for all (excluding ULIP & Health Insurance) in-force policies other than Monthly Mode and Salary Savings Scheme is available under EBPP. Receipts will be sent to the registered email-ids if opted for e-receipts else same will be sent through ordinary post.

B. Online Payment Channels:

- Customers' Portal Payment Gateway (Digital Payment):** Premium can be paid online on LIC Website, www.licindia.in with the help of Net Banking Facility, Credit and Debit cards, Wallets and UPI/BHIM App. Conditions apply for card transactions.
- Premium Collection through Banks:**
 - Corporation Bank:** Premium can be paid at any of the Branch or Extension Counter of Corporation Bank in cash or cheques drawn on Corporation Bank.
 - Axis Bank:** Premium can be paid at any of the Branch or Extension Counter of Axis Bank in cash or cheques drawn on Axis Bank.

- **City Union Bank:** Premium can be paid at any of the Branch or Extension Counter of City Union Bank in cash or cheques drawn on City Union Bank.

Premium collection for ULIP and HI Policies is not yet enabled through the cash counters of the Banks.

5 Premium collection through Franchisees:

- Following are the approved Franchisees :
 - a. **APOnline** : a digital gateway for the Government of Andhra Pradesh and Telangana. (website www.aponline.gov.in)
 - b. **MPOnline**: a digital gateway for the Government of Madhya Pradesh. (website www.MPonline.gov.in)
 - c. **Suvidhaa Infoserve Pvt. Ltd.** : It has more than 30,000 collection centers pan India for bill collection. Toll Free helpline number : 9223225225.
 - d. **CSC Centers through CSC e-Governance Service India Ltd:** The Common Services Center(CSC) Scheme is a part of the National e-Governance Plan (NeGP). There are more than 1.25 lakh CSC centers throughout the country out of which approx. 6,000 have been activated for LIC Premium collection. Other collection centers also are gradually being enabled for premium collection.
- Premium can be collected only in CASH.
- Valid Receipts are issued by the Collection Centres instantly.
- No service charges are required to be paid to the collection centre to avail this facility by the policy holders.

Premium collection for ULIP Policies is not yet enabled through the Collection Centres of Franchisees.

6 Premium collection through Senior Business Associates (SBA): Selected Development officers called SBAs are authorized to collect the premium both in Cash and Cheque online and issue receipt instantly. Premium can be collected for Conventional, ULIP and Health Insurance policies. At present more than 2,111 SBAs and 82 ASBAs (Aspiring SBAs) are enabled to collect premium. Their collection Centres are referred to as “Life Plus” offices.

7 Premium collection through Empowered Agents: In tune with the increasing customer expectation for more conveniences in servicing, the Corporation has empowered selected Agents to collect the renewal premium through their collection Centres called as “Premium Point”. At present, there are approximately 33,187 authorized Agents across the country who can collect the premium (including ULIP and HI Policies) in CASH or CHEQUE and issue a valid receipt instantly.

8 Premium collection through Retired Employees: Selected retired LIC Employees are also authorized to collect the premium online and issue receipt instantly. At present more than 263 Retired Employees are authorized across the country who can collect premium for all policies through “Premium Points”.

9 Premium collection through LICAs (LIC Associates): LICAs are also authorized to collect premium online and issue receipt instantly. At present more than 32 LICAs are authorized across the country.

10 LIC Mobile Application : Premium can be paid online using LIC Mobile application on Windows and Android phones.

Customers’ Grievance Redressal:

The Corporation has Grievance Redressal Officers at Branch/ Divisional/ Zonal/ Central Office to redress grievances of customers. Their names and time of availability are published in newspapers with wide circulation from time to time and also available on our website. The spirit of customer relations and customer care has been ingrained in our complaint redressal system with emphasis on placing customer oriented personnel at all touch points. IT enabled support system has been operationalised to reduce manual interventions and minimize grievances.

For redressal of grievances, the policyholder / claimant can approach Insurance Ombudsman. The Ombudsman functions within a set geographical jurisdiction and can entertain disputes relating to partial / total repudiation of claims, delay in settlement of claims, any dispute on the legal construction of the policies in so far as such disputes relate to claims, disputes regarding premium paid or payable in terms of the policy and non-

issuance of insurance documents. Ombudsman Offices are located at Ahmedabad, Bengaluru, Bhopal, Bhubaneswar, Chandigarh, Chennai, Delhi, Guwahati, Hyderabad, Jaipur, Kochi, Kolkata, Lucknow, Mumbai, NOIDA, Patna and Pune.

For ensuring quick redressal of Customer Grievances, the Corporation has in place Customer friendly online system- 'Integrated Complaint Management System' (ICMS) through 'LIC's e-services' available on our website <http://www.licindia.in>, where a registered policyholder can directly register complaint and track its status. Customers can also contact at e-mail id: co_crmgrv@licindia.com for redressal of any grievances.

Customer Zones:

Total 73 Customer Zones are operative Pan India which work as 'one-stop centre' for resolution of all servicing needs of a customer, with special emphasis on 'Quality Experience'.

Annuity Payments:

Annuity policies serve the purpose of secured and guaranteed returns in old age. We have over 23.06 lakh policies where annuities are being paid. Dedicated Individual Pension Plan (IPP) Cells have been set up in 8 Zonal Headquarters and 3 Divisional Offices namely Ahmedabad, Bengaluru and Kolkata to take care of servicing of these annuity policies. Annuity payments are made through NEFT/ ECS - direct to the Bank account of the annuitants.

Policy payments through NEFT:

During 2016-17, LIC has settled 3.20 crore policy payments by NEFT (National Electronic Fund Transfer) for an amount of ₹ 1,23,362.97 crore which is 93.82% of the total payment.

LICHELP (Anytime Anywhere Service) :

This initiative of LICHELP has gained popularity in recent times. The policyholders need to send SMS by keying "LICHELP <policy no> to "9222492224". An acknowledgement SMS with a reference number is received by the policyholder and Customer Zone employee contacts the customer for resolution of complaint/query. At each stage of complaint resolution, the policyholder is updated through SMS/e-mail. For F.Y. 2016-17, total 3,15,477 SMS were received and queries were attended promptly.

LIC's e-Service:

LIC's e-Service was inaugurated on 1st February 2016 wherein we are providing Basic as well as Premier Services free of cost as specified in the Revised Guidelines dated 29th May 2015, issued by IRDAI in this regard.

Some of the online services provided are online premium payment facilitation Policy status, Bonus status, Loan status, Claims status, Premium due calendar, Premium history and Claim history etc.

New Initiatives:

Jeevan Pramaan – the online, aadhar based digital life certificate has been enabled for Individual Pension Policies.

14. CORPORATE COMMUNICATION

In the year 2016-17, our publicity activities were focused to reach out to all Indians and be the Life Insurer of Choice. Apart from various publicity activities, this year our activities were specially marked by Diamond Jubilee year celebrations which was flagged off by the Finance Minister, on 1st September, 2016. Year long activities upto 31st August 2017 were planned to mark the occasion.

Our presence has been consistent in more than 125 magazines/Publications and ran 33 campaigns in Newspapers apart from 35 ad campaigns for tenders and advertisements for other departments. 360 degrees approach was followed while launching of new plan. Throughout the year, we were active on 16 prominent FM Channels and also Vividh Bharati and Primary Channels of AIR. Advertisements of our products like Bima Diamond, New Jeevan Anand, Children's Money Back and Diamond Jubilee Jingles were broadcast through FCT Campaigns on Radio. Two new Diamond Jubilee TVCs and 2 vignettes for Insurance Awareness were prepared this year. Throughout the year our brand presence was visible on News Channels, General Entertainment Channels, Music Channels, Movie Channels, Infotainment Channels, Sports Channels, Kids Genre and Doodarshan. We sponsored international and national sports events, tournaments, TV Serials, specialized programmes and customized programmes. We were present on all major 'Award Events' on major TV Channels.

Our Brand presence in major Aircrafts, Inflight Entertainment system, in more than 7,500 Screens across the country as well

as Single Screen Cinemas gave tremendous boost to our brand visibility. Sponsorships of more than 100 ground events in various categories like Education, Sports, Literature, Music, Cultural Events, Insurance Summits, Awards and Conferences were undertaken.

Our PR activities complemented our publicity efforts. Issue of Press Releases and Press Conference ensured that we were always in the limelight. We also continued with the Nationwide Movement through our “Swachh Bharat Swasth Bharat” campaign. Under this, special activities like Cleanliness Drives, Medical Camps, Adoption of Parks and Streets were taken up. Special initiatives viz; LIC Student of the Year, College Campus Activity and Mobile Van Activity were also taken up with right earnest. As on 31.03.2017 the activities completed were : -LIC-Student of the Year was conducted at 9,171 Schools, 2,779 colleges were covered under the College Campus Activity and 17,106 days Mobile Van Activity were organized.

Digital Advertising presence was ensured across 8 months through 4 major digital advertisement campaigns. We also had advertising presence across major websites like Yahoo, MSN, Times of India, Money Control, Economic Times etc. Fan count on our Facebook page reached more than 66 lakhs this year. Our Twitter handle has more than 23,800 followers and our Youtube channel has more than 5,306 subscribers.

LIC won 33 Awards this year. Notable among the various awards are the Golden Peacock Award for National Training 2017, Super Brands 2016, Dun & Bradstreet BFSI & PSU Award, Indian Insurance Awards, Dainik Bhaskar Award, Greentech HR Award, Hindustan Award 2017, Readers’ Digest Most Trusted Brand Award, Business Today- MT Financial Award to name a few.

15. Right to Information Act, 2005

Administrative Structure of RTI in LIC for the year 2016-17

a) Appellate Authorities	
Central Office	Shri Rajeev Chaturvedi, Executive Director (RTI)
Zonal Office	Regional Manager (CRM) of respective Zones
Divisional Office	Marketing Manager, If CPIO is Divisional Manager cadre, then Sr. Divisional Manager (I/C) of respective Divisions
Zonal Training Centers	Principal ZTC of respective Zones
b) CPIOs	
Central Office	Shri Sanjay Verma, Chief (RTI) /CPIO
Zonal Office	Secretary (Customer Relationship Management) of respective Zones
Divisional Office	Manager (Customer Relationship Management) of respective Divisions
Zonal Training Centers	Manager (Administration) of respective ZTCs
c) Alternate CPIOs	
Central Office	1. Ms. Sadhana Dhamane ,Chief(Legal) 2. Shri J. Anil Kumar, Chief(Corporate Planning)
Zonal Office	1. Regional Manager (L&HPF)of respective Zones 2. Secretary (P&IR) of respective Zones
Divisional Office	1. Manager (L&HPF) of respective Divisions 2. Manager (P&IR) of respective Divisions
d) CAPIOs: Chief Manager/Sr. Branch Manager/Branch Manager(I/C) of respective Branches, In-Charges of Saltellite Offices, P&GS Units and Audit Centers. In the absence of these Officers -next Senior Most Officer	

Total number of CPIOs: 130

Total number of Appellate Authorities: 130

Total number of CAPIOs: 3,540

LIC`s Experience during 2016-17

For the year ending 2016-17, The Corporation has received 14,358 Applications, 2,479 Appeals and 356 CIC hearing notices.

Applications: North Central Zone has received the highest number of applications i.e 2,974 followed by 2,613 applications in North Zone and 2,252 applications in Central Office.

Appeals: North Central Zone has also received the highest number of appeals i.e. 534, followed by 392 in North Zone and 305 in Western Zone.

CIC Hearings: North Central Zone attended the highest number of hearings i.e. 83, followed 75 by North Zone and 60 cases in East Central Zone.

Show cause: Central Information Commission has issued 2 Show cause notice to North Central Zone during the year.

Compensation & Penalty: No Penalty or Compensation was imposed by CIC during the year.

RTI On-line Module: RTI On-line Module was implemented in our Organization w.e.f. 01.08.2015; This site is maintained by Government of India and a link has been provided at www.licindia.in>>RTIcentre>>RTI online

RTI Statistics

	2008-09	2009-10	2010-11	2011-12	2012-13	2013-14	2014-15	2015-16	2016-17
Applications	4,555	6,897	9,553	12,350	13,536	14,665	15,047	16,424	14,358
Appeals	982	1,473	1,919	2,242	2,425	2,474	2,281	2,784	2,479
Hearings	174	108	384	160	619	283	303	462	356
Show cause	13	13	20	14	13	5	0	0	2
No. of penalty cases	1	1	Nil	1	2	3	0	0	0
No. of Compensation cases	2	3	5	3	6	3	0	0	0

Percentage of 1st Appeal and 2nd Appeal to total number of RTI Applications received during the year 2016-17 is 17.26% and 2.47% respectively.

16. PERSONNEL & EMPLOYEE RELATIONS

a) Staff Strength

The number of employees of the Corporation as on 31.03.2017 is 1,15,394 as against 1,14,773 at the end of the previous financial year.

b) Employees Relations

Cordial and harmonious relations amongst employees were maintained throughout the year and the morale of the work force was sustained to combat the challenges being faced by the industry.

c) Empowerment of Women

At every stage in the Corporation, women officers/employees have contributed significantly. The strength of women employees in the various categories as on 31.03.2017 is as under:

Category	Total Number	Female employees
Class-I Officers	33,117	6,997
Development Officers	24,836	2,467
Class III/IV employees	57,441	18,516
Total	1,15,394	27,980

In the Corporation, Committees for prevention of sexual harassment at workplace are in place at Central Office, Zonal Office and Divisional Office level.

d) Reservation – National Policy Implementation: -

1. Scheduled Castes, Scheduled Tribes and Other Backward Classes.

It is the endeavor of the Corporation to implement the instructions related to all reservation matters of SCs/ STs/OBCs issued by Government of India, and to provide reservation in recruitment and promotions in accordance with the provisions.

In order to discuss issues related to reservation policy and to have effective redressal of the grievances of SC/ST/OBC/XSM/PWD employees, Welfare Cells are actively functioning at Central Office, Zonal Office and Divisional Office levels. Chief Liaison Officers have been appointed for SC/ST/PWD/XSM employees and separately for OBC employees at Central Office level. Zonal Liaison Officers for SC/ST/PWD/XSM and OBC employees separately have been designated in all the eight Zones of the Corporation. Periodical meetings with All India office bearers of SC/ST Welfare Association/s are organized at Central Office level in presence of all the Liaison Officers for SC/ST/XSM/PWD and various issues related to SC/ST employees are discussed during the said meetings. Periodical meetings with All India office bearers of Welfare Association of OBCs are also held at Central Office.

Central Office has conducted workshops on reservation policies to impart up-to-date knowledge / latest instructions about the reservation related areas to the officials dealing with reservation matters, Liaison Officers as well as to the office bearers of SC/ST Welfare Associations. Pre-promotion/Recruitment training programmes are being conducted at various levels for desirous SC/ST candidates.

2) Persons with Disabilities:

In accordance with the instructions issued by Government of India and with a view to help and support rehabilitation of Persons with Disabilities, the Corporation has identified jobs for recruitment of differently abled (Physically challenged) which include orthopaedically, hearing and visually handicapped. The total reservation of vacancies relating to jobs/posts identified in Class-I, III and IV is to the extent of 3%. Reservation in promotion is provided to the cadres of Record Clerk and Higher Grade Assistants. Monetary benefit, such as Conveyance Allowance to Blind, Orthopedically Handicapped and Deaf & Dumb employees is also paid as per the provisions made by the Government of India.

3) Ex-Servicemen:

The Corporation makes provision for recruitment of Ex-Servicemen as per Government guidelines.

e) Housing Loan to Agents (Club members)

Under the Agents' Housing Scheme, an amount of ₹ 42.66 crores was sanctioned as at 31.03.2017 to agents of the Corporation. The various staff housing schemes of the Life Insurance Corporation have been transferred to LIC-HFL.

f) Office Services:

More than 99% of all payments to employees, pensioners and vendors were done through electronic mode.

Under Swachh Bharat Campaign, cleanliness drives (i.e. complete cleaning of offices, painting of office premises, disposal of old records / unserviceable items) have been undertaken by all our offices during the current financial year .

In order to create awareness and sensitize staff members; bi-lingual posters on “Swachh Bharat Swasth Bharat” and “Go-Green Initiatives” have been printed and displayed in all offices.

Quarterly “Opinion Poll on Office Ambience” is conducted in which employees participate and rate the ambience of their office. The results are reviewed and necessary action was taken.

As many as 1,89,397 saplings were planted by our offices across the country.

g) Sports:

All India LIC Games 2016-2017:

The Corporation's biggest sports event of the year, the “All India LIC Games 2016-2017” was held at Jaipur from 18th to 21st November 2016. New records were created in two Individual Athletics events at All India LIC Games.

Major Achievements of LIC Teams/ Sports persons:

In the year 2016-2017, LIC sportspersons participated in more than 20 National/International level sports events and won Medals for the Corporation. The details of Medal winners are as follows –

Athletics:

Name of Athlete	Medal	Tournament/Meet	Venue and Date
Ms Monika Athare	Gold Medal	Mumbai Marathon	Mumbai, January, 2017
		Delhi Marathon	Delhi, February, 2017
Mr Kalidas Hirawe	Gold Medal	Thane Mayor Varsha Marathon	Thane, August, 2016
Ms Monika Athare	Silver Medal		
Mr Ritesh Kumar	Silver Medal	20th National Federation Cup Athletics Championship, 2016	Delhi, April, 2016
Ms V Santhini	Gold Medal	56th National Inter State Athletics Championship, 2016	Hyderabad, June, 2016
Mr Ritesh Kumar	Silver Medal		
Mr Aniruddha Gujar	Bronze Medal		
Mr Kalidas Hirawe	Silver Medal	56th National Open Athletics Championship, 2016	Lucknow, September, 2016
Ms Monika Athare	Bronze Medal		
Ms Neethu Mathew	Bronze Medal		
All India LIC Athletics Team	Runner-Up Trophy 03 Gold Medals 06 Silver Medals 07 Bronze Medals	All India Public Sector Athletics Meet, 2016	Chandigarh, March, 2017

Carrom:

Name of Player	Medal	Tournament	Venue and Date
Ms S Appoorwa	3 Gold Medals (Singles/Doubles/Team)	7 th World Carrom Championship, 2016	Birmingham (UK), November, 2016
	Indian Player of The Series	India-Maldives Annual Carrom Test Series	Maldives, August, 2016

Badminton:

Name of Player	Medal	Tournament	Venue and Date
Mr Siddharth	Gold Medal (Men Singles)	All India Inter-Institutional Badminton Tournament, 2016	Mumbai, August, 2016
Ms P Linyhole & Ms Varda Dixit	Silver Medal (Women Doubles)		
All India LIC Badminton Team	Silver Medal (Combined Team)		

Chess:

Name of Player	Medal	Tournament	Venue and Date
Ms Manisha Kiran Mohanty	Bronze Medal	Commonwealth Chess Championship, 2016	Sri Lanka, August, 2016
Ms Swati Ghate	4th Place	National Women Challengers Chess Championship, 2016	Chennai, June, 2016
All India LIC Chess Team	Bronze Medal	All India Public Sector Chess Tournament, 2016	Mumbai, October, 2016

Table Tennis:

Name of Player	Medal	Tournament	Venue and Date
Mr Sougata Sarkar	Bronze Medal (Team Event)	78th Senior National Table Tennis Championship, 2017	Manesar, February, 2017
Mr Sougata Sarkar & Mr R. Rajesh	Bronze Medal (Mens Doubles)	All India Public Sector TT Tournament, 2016	Mumbai, March, 2017

17. HRD/OD AND TRAINING ACTIVITIES

In the year 2016-17, the focus of HRD was on “**Sixty Years of Service and Trust**”. All training activities were aligned to this theme and the thrust was on reinforcing the Corporation’s core values of ‘Service’ and ‘Trust’.

An Employee Engagement Program “Safar Vishwas Ka- The Journey of Trust” was conducted for RC to AO Cadre employees with the objective of sharing information about LIC’s performance, new initiatives and challenges in Insurance Sector and reinforcing the core values of “Service & Trust”.

Knowledge Network portal was inaugurated on 9th June, 2016, for creation of knowledge pool, a platform for sharing knowledge among in-house training centres, which can be accessed by all employees.

The training activities were carried out through our In-house training centers i.e .MDC, 8 ZTCs as well as through reputed institutions like NIA, ISB, IIMs, ASCI, XLRI, etc by Central Office and Zonal Offices. 4 officers were sent for training to foreign countries during the year. In order to strengthen the Service to our policy holders, 48303 employees were trained in functional areas through Employee Training Centres/Computer Training Centers at the Divisional level. Training needs of Class I Officers were captured through HRD Module.

LIC has won the following Awards during 2016-17:

- Greentech HR Award 2016 For Training Excellence
- Golden Peacock National Training Award for the year 2017
- Global Best Employer Brand Award 2017 for Excellence in Training
- World HRD Congress Award for Excellence in Life Insurance

ADMINISTRATIVE PERSONNEL TRAINING (2016-17)

The details of training imparted to Administrative Personnel are as follows:

Training Institute	Total Employees Trained (Excluding Development Officers)	
	(2016-17)	(2015-16)
MDC/ZTCs	31,793	28,385
NIA	2,116	2,053
External Training(Open programs)	439	563
Customized training	1,049	1,165
External training by the Zones	3,127	5,015
Foreign Training	4	16
Class III Training (Employee training Centre)	48,303	13,570
Class IV training (Through Divisions)	2,557	-
Total Trained	89,388	50,767
Employee- Engagement Programme (“Safar Vishwas Ka-The Journey of Trust”)	93,329	-

Customised Programs conducted by CO/HRD during 2016-17:

Programs	No. of employees trained
Finance for Non-Finance [for SDM/ZM (O)] cadre officers through CAFRAL Faculty	227
Specialized Training for Officers working in Investment Dept.	106
'STAR' Program for Managers (Admn) posted in Branches	241
Enhancement of Administrative Skills for AAOs/AOs of CO	153
'GOOD TO GREAT' for ADMs/DMs	59
Becoming an Effective Sales Managers for Unit Managers of Direct Marketing	26
'Leadership Development Program' for SDM/ZM(O) cadre officers	86
'Train the Trainer' for Faculty Members of MDC/ZTCs.	46
Training on 'Research Methodology' for Faculty Members of ZTCs/STCs	25
Training of IT Special Group Officials at NIA, Pune.	80
Total Employees trained	1,049

18. MANAGEMENT DEVELOPMENT CENTRE

An Organisation is a set of people and the skills and efficiency of its people determines its performance. Training of Manpower plays a very vital role in enhancing the performance indicators of an organization. MDC has been tasked with augmenting the competencies of middle and senior level Officers of the Corporation to face market challenges. MDC is an IS/ISO certified training institution since 2005 and very recently MDC has upgraded its Quality Standards from IS/ISO 9001:2008 to IS/ISO 9001:2015 Standards. These Quality Standards have been shaping MDC's training activities for the last decade, keeping in mind both the Customers expectations as well as the Globalised Competitive environment.

A total of 139 programmes were conducted in 2016-17 covering 3,644 participants. During financial year 2016-17, Virtual Training was taken up as a new initiative and a total of 14 Sessions were conducted covering 2,236 participants.

19. OFFICIAL LANGUAGE IMPLEMENTATION

Necessary steps to ensure strict compliance of various provisions of Official Language Act, 1963 and Official Language Rules, 1976, has been taken by all the Offices of Corporation in Region "A", "B" and "C". All the Offices have shown satisfactory progress in the implementation of Official Language during last year and continuous concerted efforts have been taken to increase the use of Official Language by the Corporation. The targets given by Official Language Department, Home Ministry in the Annual Programme have been achieved.

Performance Highlights for the Year –

- Corporation has been awarded with "Ashirvad Shield" for best implementation of Official Language in Public Sector Organizations.
- Preparation of Bima Shabdavali in 11 Regional Languages, viz. Punjabi, Tamil, Malyalam, Kannada, Telegu, Bengali, Assamese, Urdu, Marathi, Gujarati and Oriya.
- Hindi Divas and Hindi Pakhwada has been celebrated in Foreign Offices of the Corporation at U.K., Fiji and Mauritius.
- OLI Department, LIC, Central Office has received an appreciation letter from Department of Financial Services, Ministry of Finance, Government of India. The letter was issued on the directions of Organisers of Parliamentary Committee on Official Language for effective implementation of Official Language Policy.
- 29 offices of the Corporation have been honoured with 38 awards by Official Language Department, Ministry of Home Affairs, Government of India and TOLIC Committees.

20. ENGINEERING ACTIVITIES

During the year, the Corporation completed construction of Building for 5 Branches generating 41,389 sq. ft. area of Office space and 41 Residential Units at five locations.

3 Divisional Offices and 22 Branch Offices were modernized, taking the number of Modernized Branch Offices to 1,078 and Divisional Offices to 57. The Corporation has also installed and commissioned Solar PV of 840 Kwp resulting in savings of Electrical bills to the extent of ₹ 33.89 Lakhs and reduction of Carbon Emission of 322.74 tonnes, thus contributing to the augmentation of Green Energy.

Construction of 1 Divisional Office Building at Srinagar, 2 Sales Training Centers with faculty Quarters at Varanasi and Mysore and 3 Investment Buildings at Ghaziabad and Chennai are in progress.

21. STRATEGIC BUSINESS UNIT - ESTATES

Gross Rental Income Revenue from the Estate Portfolio of the Corporation for the year 2016-17 is ₹ 385.97 crore as against ₹ 375.33 crore of pervious year. This reflects a growth of 2.84% over last year.

Net Rental Income generated for the year 2016-17 amounts to ₹ 254.28 crore.

During the year 2016-17, 14 flats at Thrissur as Staff Quarters and 2 plots for construction of own Office Building were purchased. An amount of ₹ 13.85 crore was invested towards these acquisitions.

22. INFORMATION TECHNOLOGY

1. **LIC Portal:** Portal is the single largest collection point with almost 37,000 outlets actively using the systems for premium collection and other servicing. Portal collections have gone up to more than 12.92 crore policies in the year 2016-17. As at the end of F.Y. 2016-17, the ratio of collections between Portal and LIC Branches (including Satellite Offices) stands at 2:3. Apart from premium collections, the Portal system has also enabled marketing officials to render customer services through the portal, submission of more than 1.67 lakhs i-proposals, thereby reducing the load at the Branches.
2. In order to offer better services with improved customer experience, the online services of LIC are being redesigned and upgraded through the e-Business (Portal) Solutions project. In the first phase of the project, the new Customer Portal is planned to be rolled out during June 2017. New Mobile App on Android and iOS as well as a new Sales Automation App for use of the field force are under development. The Portal for marketing intermediaries is proposed to be enriched with business and earnings related information for which integration is being planned with other in-house applications for the required data.
3. As a step further towards cashless India, facility is provided on the Customer Portal to make UPI based premium payments. Collection of renewal premium has been enabled at the branches of City Union Bank during this year. This arrangement has already been available with the Corporation Bank and the Axis Bank branches.
4. Project has been initiated on enabling the use of Aadhaar based services including eKYC, Demographic Authentication, and e-Signature in various in-house applications both by in-house operations and the Portal.
5. In order to provide a secured working environment for our employees operating the in-house applications, Biometric Authentication System is being rolled out across all LIC offices. Implementation has been completed across the pilot and Phase I locations. All-India roll out is expected to be completed in all our offices before 31.03.2018.
6. Data Warehouse is the single source of information for all the Regulatory as well as Management Information Reports. It has been a rich source of Lead Generation and Customer Contact, as well as cost savings through initiatives like Single Notice to customers holding multiple policies.
7. **CYBER SECURITY:** Majority of organizations are now in the business of processing information. A large financial institution handles large amounts of cash every day. However today electronic money transactions far outweigh cash transactions.

As such, the magnitude and complexity of cyberspace has increased. Cyber-attacks have increased in both frequency and sophistication resulting in significant challenges to organizations that must defend their infrastructure, assets, and applications etc. from attacks. Organizations are facing cyber risks that are unprecedented in both sophistication and persistence.

To ensure Information Security, LIC has Board approved IT Security Policy. We have necessary antivirus, firewalls and two factor authentication system to take care of security risks.

IRDAI has come up with Guidelines on Information and Cyber Security for Insurers on 07.04.2017. LIC is also taking steps to identify the gaps vis-à-vis IRDAI's requirements and plug the same in time bound manner.

Software Development

Insurance is a data driven Industry. Every decision hinges on the data available. Translating the data into meaningful information is the role of the IT/SD Department. The information generated is the basis for the Corporation's Accounts and all Regulatory Statements. Thus the outputs from IT/SD is the binding force which links all activities of the Corporation. It is the foundation for LIC's Digital Platform. The Department supports the Corporation from Central Office to Zones, Divisions, Branches as well as Satellite and Mini Offices by providing the programs for:

- Marketing activities from New Business data, Underwriting, Policy issue and Payments for regular Agency and Development Officers and all channels of Marketing.
- All CRM functions such as Claims, Policy Servicing, Revivals, Loans, Salary Savings, Annuity Policies, Unit Linked Policies Operations, ECS, NACH and Customer Zones
- System related activities pertaining to Finance & Accounts, Office Services (Salary, Leave), Audit, Inspection
- Valuation and year-end operations, schedules, IRDAI statements
- Reinsurance from Cession Creation to Bordereaux Generation to Regulatory Statements.
- Online Policies - Their Sale and Support

Digital India means providing information on the fly and that needs a robust Management Information System which is also provided by IT/SD.

The year 2016-17 saw the Department responding successfully to the changing external environment. Implementation of NACH was a major challenge which was completed as per schedule. eTDS was implemented throughout the Corporation and linked to our Accounts.

Regulatory Compliances saw IT/SD providing the programs for 'Making Provision for Interest under Unclaimed and Outstanding Policies'. The pilot launch of ePolicies was done at the year-end.

Efforts were made towards spent on overhauling and consolidating our Internal systems. The Data Centre at Vile Parle was awarded the ISO-27001 Certification. Biometric access was enabled in our core Insurance system, eFeap for sensitive transactions.

Customer care was enhanced by providing a variety of payment Options :

- Premium Payment through Debit Card was introduced on a Pilot basis.
- Online Sale of Policies saw Payments allowed through Credit Card, eWallet, IMPS and UPI.
- Under the Government's Online digital discount thrust, online discount for our Online e-Term plan was provided.
- The provision of accepting payment of Advance Premium and adjustment of the same was introduced.

Further facilities were provided to our customers by :

- Introduction of Jeevan Pramaan in IPP Module (Policy Holder's Pension Payment Module) with provision of Aadhar Number.

- Payment to NRI policyholders through their NRI Account via NEFT has been enabled.
- Standardization of Premium Notices was done.
- Overall digitization of incremental documents is 19 crores and almost 96% of our policies has been digitised.

Marketing initiatives saw two major events. The first was the introduction of the B&AC Online Module, partnering with Axis Bank. Herein, the core systems of the Bank and LIC share data real-time. The Online Agency Recruitment Portal has been launched in collaboration with the Insurance Institute of India.

Our in-house teams developed IT packages for Insurance Offices abroad, viz. Kenya, Bahrain and Bangladesh. The Investment Module for LIC International, Bahrain has been developed. Group Life Module has been customised at Kenindia and Bangladesh. The E-Life package has been customised and released for Bangladesh.

23. INTERNAL AUDIT

The audit of all Branch / Satellite / Divisional / Zonal Offices and Central Office Departments of the Corporation for the year 2016-17 has been duly completed as on 31st March, 2017. Excess & Wrong Payments to the tune of ₹ 94.24 crores has been pointed out in FY 2016-17.

In keeping with our practice of improving our systems & procedures through the use of Information Technology, the scope of "Remote Audit" which was started in April 2013, was expanded further during FY 2016-17.

24. INSPECTION

Regulation 47 of the LIC Regulations, 1959 stipulates "Every office of the Corporation in India shall be inspected at least once a year by Inspecting Officers who shall be working under the control and supervision of a Managing Director or an Executive Director."

Inspection of all offices of the Corporation is therefore necessitated by Statutory Provisions and all offices of the Corporation within India are inspected at least once during a financial year.

The focus was on total observance of Corporation's Guidelines on all matters. During the year 2016-17, Inspection Exercise as a pre-emptive measure against system lapses was conducted in all the offices of the Corporation and 60.3% Branch Offices and 57.5% Divisional Offices have been rated 'Excellent'. In addition to Yearly Inspection, Special Inspection of 25% Branch Offices after New Business Closing and Special inspection of all Micro Insurance Units and Health Insurance Units were conducted during the year. Also, inspection of all projects under the Golden Jubilee Foundation was conducted. The Inspection Reports issued on the basis of the inspection exercise were analyzed and compliances were called for. As on 31.03.2017, 99% of the Reports have been closed after adequate confirmation and certification.

25. NEW BUSINESS & REINSURANCE

The vision of New Business & Reinsurance department is to be the best in the insurance industry in selection of lives and service to stakeholders at all levels while working within the Regulatory framework and guidelines.

A Board approved Underwriting Policy is in place.

In order to simplify the process of business procurement and facilitate the growth of New Business, NB & Reinsurance department took numerous steps like reclassification of female life categories, revision of Age Proof, revision of special report chart, revision of clauses and guidelines for politically exposed people. With a view to sharing the insight behind these revisions/ changes, special efforts were taken by the NB team of the Corporate office to conduct knowledge sharing sessions with the operating units.

Our underwriters were deputed for trainings and seminars conducted by Reinsurers, the Association of Insurance Underwriters etc to enable them to keep themselves abreast of the latest global underwriting trends.

In compliance with IRDAI Regulation, the issuance of e-Insurance policy has been inaugurated and is ready for the implementation.

ECS mode of premium payment is replaced with NACH (National Automated Clearing House) and the mandate management is being done by NB department.

Complaints, representations, queries generated at various levels were handled expeditiously and effective solutions were provided. All IRDAI references, Ministerial references, legal cases and RTI queries were responded to promptly and comprehensively.

26. VIGILANCE:

During the year, Vigilance Department has made all out efforts in implementing the theme of CVC – “Public Participation in promoting integrity and eradicating corruption” - in all spheres of activity of the Corporation, and ensuring total transparency in all transactions. Towards this, Customer meets and Agents meets were held at various Branch Offices to educate them about their role in this theme. School and college going children were included in this process across the country. Mass pledges were administered to the participants.

Further, as a measure towards proactive vigilance, massive dissemination of information to employees of the Corporation was undertaken regarding areas of working in various offices which are susceptible to fraud. Special emphasis was given to disposal of cases pending for more than one year. As regards Stores Purchase and Building Contracts, it is being ensured that CVC guidelines are strictly followed.

27. NOMINEE DIRECTORS

The Corporation appoints Nominee Directors on the Boards of the Companies where it has substantial stake by way of Debt and/or Equity. Nominees are officials of the Corporation who are in service or retired. Adequate systems are in place to review and guide the Nominee Directors from time to time. Appointment of Nominee Directors is periodically reviewed. Nominee Directors provide feedback with regard to operations, problems, prospects and corporate governance standards etc.

28. RISK MANAGEMENT

LIC is the largest institutional investor in the financial markets. Its staggering fund size is allocated among varying asset classes and is exposed to various risks like credit risk, interest rate risk, liquidity risk and counterparty risk. A robust Risk Management structure is required to continuously monitor, measure and mitigate these risks emanating from such a vast exposure in the financial markets. The investment risks are systematically identified on a continuous basis and systems and procedures are evolved to address them in a scientific manner so that not only are the policyholders' interests protected but also their reasonable expectations are met. LIC is committed to having a continued organizational focus on Risk Management and has a robust Risk Management Policy covering areas such as Risk Vision, Risk Governance, Risk Identification, Risk Measurement & Management and Risk Monitoring & Reporting.

Support is extended to the primary/secondary market operations of the Investment department, by continuously tracking the developments across the economy, sectors and companies and monitoring the performance of the companies where Corporation has significant exposure.

29. CORPORATE GOVERNANCE

Adherence to good Corporate Governance is an integral part of the philosophy of LIC's business conduct. The driving forces behind institutionalizing the practices of good Corporate Governance are various proactive measures, initiatives and guidance by the Government, LIC Board and its Sub Committees alongwith LIC's Human Resources and Agents. Our practice of Operational Transparency, Information Sharing, Accountability and ensuring Dialogue with all the Stakeholders in addition to formulation of value-based policies and practices at all levels made us to imbibe good Corporate Governance. This has enabled us to enhance our Brand Equity, strengthen stake of shareholders and maintain a healthy environment within the organization. This has led to a committed organizational focus on the customer service which in turn has contributed to a good growth in business.

30. BOARD MEETINGS

Board meetings as per regulations are generally held once in three months. Last year, four Board Meetings were held. In addition to policy matters, the Board provides strategic direction and execution, ensures financial discipline and accountability to policy holders and also ensures the interest of the policyholders and stakeholders

As per section 19 of Life Insurance Corporation Act, 1956, Executive Committee and Investment Committee are formed by the Board. As per the IRDAI revised Corporate Governance Guidelines, 2016 we have Sub Committees of the Board viz. Audit Committee, Risk Management Committee, Policyholders Protection Committee, With Profit Committee, Shareholder's Committee and Review Committee on Wilful Defaulter. The Remuneration Committee has been formed in accordance with circular reference F.NO.-110112/01/2007-Ins III dated 20th July, 2007 issued by DFS, GOI. Further Building Advisory Committee has also been formed.

31. CENTRAL MANAGEMENT COMMITTEE

Meetings of the Central Management Committee are held every month. Review of Corporation Business, formulation and execution of strategies and various issues of concern are discussed. Zonal Managers and Heads of Department of Central Office, interact on various issues of the organization.

32. ZONAL ADVISORY BOARD (ZAB)

ZABs are constituted for each Zone, which are competent to discuss and review all matters and policies of the Zone.

33. POLICYHOLDERS' COUNCIL (PHC)

Policyholders' Councils are constituted in each division. PHCs discuss all the matters which relate to the servicing of the policyholders like service to the Policyholders, Outstanding Claims, Progress of New Business, Publicity activities etc.

34. DIRECTION AS PER LIC ACT

No directives were received from the Government of India as per Section 21 of Life Insurance Corporation Act, 1956 during the year.

35. AUDITORS

With the previous approval of the Central Government, ten Audit Firms were appointed as Statutory Auditors for the year 2016-17. The names and address of firms are given in Appendix – II (page no. 122)

36. BUSINESS PLANS FOR 2017-18

During the financial year 2017-18, the Corporation has planned for growth in New Business as under:

BUDGET FOR THE FY 2017-18

TOTAL POLICIES (IN CRORE)	:	2.50
SINGLE PREMIUM(₹ IN CRORE)	:	21,000
NON SINGLE PREMIUM (₹ IN CRORE)	:	17,000
TOTAL PREMIUM (₹ IN CRORE)	:	38,000

37. DIVERSIFIED ACTIVITIES

a) LIC Housing Finance Limited

LIC Housing Finance Limited with its Corporate Office in Mumbai has 7 Regional Offices, 21 Back Offices, 245 Marketing Offices and 1 Customer Service Point in the country. It also has representative offices at Dubai and Kuwait. The Company's shares are listed on the Bombay Stock Exchange and the National Stock Exchange and its Global Depository Shares (GDS) are listed on the Luxembourg Stock Exchange. The Company is rated 'AAA' by CRISIL & CARE. The Company's Fixed Deposit Program has been rated as 'FAAA Stable' by CRISIL indicating the highest degree of safety

	Growth for the year 2016-17	CAGR – 5 years
Outstanding Loan as on 31.03.2017 - ₹ 1,44,534 cr	+ 15%	17%
Total Income for the year 2016-17 - ₹ 14,080 cr	+ 13%	16%
Net Profit for the year 2016-17 - ₹ 1,931 cr	+16%	17%
Net worth as on 31.03.2017 - ₹ 11,077.03 cr	+21%	14%
Dividend declared	310%	

LIC HFL Care Homes Ltd.

LIC HFL Care Homes Limited, a wholly owned subsidiary of LIC Housing Finance Limited, was incorporated on 11th September, 2001 with an Authorised Share Capital of ₹ 25 Crore. The basic purpose of establishing the Company was to establish & operate assisted community living centers for the senior citizens.

During the financial year 2016-17, the Company earned a Profit Before Tax (PBT) of ₹ 2.55 Lakh and Profit After Tax (PAT) after adjustment of excess provisions of tax of earlier year comes to ₹ 82.50 Lakh.

The project at Bangalore Phase II has been completed and handing over of the keys was done on August 12, 2013. The Company is at present implementing a project at Bhubaneswar and the same is expected to be completed at an early date. The Company is launching another Senior Living Care Homes project at Vasind in Thane district of Maharashtra in collaboration with TATA Value Homes Limited. The project is at its approval stage with concerned authorities.

The Company is also exploring possibilities to start Senior Living Care Homes project at Bhopal, Jaipur, Hyderabad and Aluva subject to viability of the projects.

With life expectancy going up and number of elderly citizens rising year after year, the Company is set on a growth trajectory keeping LIC & LIC HFLs' vision for fulfillment of Corporate Social Responsibility at the main focus.

b) LIC Mutual Fund Asset Management Company Ltd.

LIC Mutual Fund (the "Mutual Fund") has been constituted as a trust on 20.04.1989 in accordance with the provisions of the Indian Trusts Act with LIC of India as the Sponsor and the LIC Mutual Fund Trustee Private Ltd. as the Trustee. In May 2016, LIC Nomura Mutual Fund was launched in its new avatar as LIC Mutual Fund with exit on Nomura Asset Management Strategic Investment Pte Limited (Nomura) and onboarding of new shareholders GIC Housing Finance Limited and Corporation Bank whereas LIC Housing Finance Limited increased its shareholding in LIC Mutual Fund Asset Management Limited.

As of 31st March, 2017 LIC Mutual Fund was managing 43 schemes. The Average Asset under Management (AAUM) during the financial year ended 31st March, 2017 were ₹ 17,212.15 crores whereas the Average Asset under Management (AAUM) during the financial year ended 31st March, 2016 were ₹ 11,951.89 crores showing a growth of 44.01%.

With a network of 212 Investor service centers, 23 Branch offices and 125+ Sales team, LIC MF is present in more than 200 locations spread over length and breadth of the country. LIC MF has one of the widest distribution networks of more than 33,000 empanelled distributors comprising IFAs, National Distributors, wealth management teams and Banks.

LIC Mutual Fund offers an innovative product feature called "APPS" whereby the unitholders can park their money in LIC MF Liquid Fund, LIC MF Savings Fund or LIC MF Income Plus schemes and their LIC premium can be directly debited from their Mutual Fund folios under these schemes. Similarly, LIC Mutual Fund was the pioneer to offer an exchange Traded Fund in the Debt segment through its scheme called LIC MF G-Sec ETF.

c) LIC Pension Fund Ltd.

LIC Pension Fund Ltd. has been promoted by LIC of India with a specific purpose of managing pension funds under National Pension System (formerly known as New Pension System), regulated by the Pension Fund Regulatory and Development Authority (PFRDA) for the employees of Central Govt. (excluding Defence Services) who have joined services w.e.f 1st January, 2004. For State Govt. employees, this scheme is applicable as per above as and when it is adopted by the respective State Govt.

LIC Pension Fund Ltd. is a fund management Company. LIC Pension Fund Ltd. manages five Government pattern schemes of National Pension System i.e Central Govt. Scheme w.e.f 02.04.2008, State Govt. Scheme w.e.f 25.06.2009, NPS Lite (Govt. pattern) since 04.10.2010, Corporate CG Scheme (which was bifurcated from Central Government Scheme on 04.11.2012) and Atal Pension Yojana (APY) w.e.f 01.06.2015. In 2013-14, LIC Pension Fund Ltd. was granted licence to manage private sector pension funds. There are eight schemes under the private sector pension funds viz. E Tier-I, C Tier-I, G-Tier I, E Tier-II, C Tier-II and G Tier-II. (Tier-I Schemes are non-withdrawal pension schemes whereas under Tier-II Schemes withdrawals are permitted).

Two new schemes A Tier I and A Tier II were introduced on 10.10.2016. In all LIC Pension Fund Ltd. manages 13 Schemes under NPS.

During the year 2016-17, LIC Pension Fund Ltd received an amount of ₹ 11,939.56 crore of funds under thirteen schemes. The total Assets under Management (AUM) was ₹ 35,537.77 crore as on 31st March 2016 which rose to ₹ 52,709.25 crore as on 31.03.2017. Of the above, ₹ 52,163.47 crore are managed under five Government Pattern Schemes and ₹ 545.78 crore are managed under private sector schemes. The total income of LIC Pension Fund Ltd. increased to ₹ 7.99 crore in 2016-17 from ₹ 6.27 crore in the previous year due to increase in AUM resulting in higher management fees and interest income on paid up capital of Company. The Company has recorded a net profit of ₹ 1.09 crore for the year 2016-2017.

The Net Asset Value of schemes managed by LIC Pension Fund Ltd. 31.03.2017 was as under:

Government Pattern	NAV	Rate of Return since inception (CAGR)
i) Central Government	23.9808	10.20%
ii) State Government	21.4375	10.31%
iii) NPS Lite	19.7232	11.03%
iv) Corporate CG	15.8133	10.96%
(v) Atal Pension Yojana	12.1823	11.37%

Private Sector	NAV	Rate of Return since inception (CAGR)
i) E Tier-I	16.0524	13.68%
ii) C Tier-I	15.1425	11.90%
iii) G Tier-I	15.5362	12.68%
iv) E Tier-II	13.4738	8.55%
v) C Tier-II	14.24	10.21%
vi) G Tier-II	15.5779	12.97%
vii) A Tier I	10.2511	5.34%
viii) A Tier II	10.1274	2.71%

During FY 2015-16 Union Budget, an additional tax benefit of ₹ 50,000/- had been allowed for individuals, under sec 80CCD (1b) for investing in NPS. This was in addition to the earlier consolidated tax relief of ₹ 1,50,000/- permissible under section 80C.

Withdrawals from NPS (on maturity) are tax free upto 40% of the total corpus accumulated.

As the awareness about NPS increases, AUM is expected to grow further in the future.

d) LIC Cards Services Ltd.

LIC Cards Services Ltd., (LIC CSL) a wholly owned subsidiary of LIC of India, was incorporated on 11th November 2008 with the capital of ₹ 1 crore. The objective of the Company is to provide Credit Card services to LIC Employees, Club Member Agents and Policyholders. LIC CSL is presently operational in all Divisional centres of LIC of India. The Company is having its Area Offices at Ahmedabad, Bengaluru, Chennai, Delhi, Hyderabad, Kolkata and Mumbai. During the year, appointment of 46 City Sales Managers and 2,750 Sales Representatives were made to cover maximum number of persons.

Presently, the Company has tie up with Axis Bank and Corporation Bank for issuance of Credit Cards under Co-branded / white label agreement. LIC CSL offers free Credit Cards with lots of attractive benefits embedded into it. The cards are of "Chip-and-Pin" variant which ensures maximum security to the card holders. There is no joining fee, annual fee and renewal fee on the cards issued. LIC Credit Card offers a convenient and alternate mode of

premium payment. During the year, the Company has entered into Agreement with Axis Bank to issue Gift Cards to the Employees, Agents, Subsidiaries, Group Insurance Master Policyholders of LIC and LIC CSL.

As on 31.03.2017, the total credit card portfolio has reached to 1,70,730. During the year 2016-17, the Company has generated net profit of ₹ 47.57 Lacs (Unaudited).

38. ACKNOWLEDGEMENT

The Life Insurance Corporation of India expresses its sincere thanks to the Hon'ble Parliamentary Committees which visited its offices, the Hon'ble Union Finance Minister, Hon'ble Union Minister of State for Finance, the Insurance Division of the Ministry of Finance, Department of Economic Affairs and the Insurance Regulatory and Development Authority of India for their active support, advice and co-operation on various issues.

The Life Insurance Corporation of India thanks its Board of Directors, Executive Committee, Investment Committee, Building Advisory Committee, Audit Committee, Policyholder Protection Committee, Risk Management Committee and Election of Shareholder Director Committee, With Profit Committee and Review Committee on Wilful Defaulter for their valuable direction and guidance.

The Life Insurance Corporation of India appreciates the contribution and expresses sincere thanks also to those Board Members whose term came to an end during FY 2016-17.

The Life Insurance Corporation of India is grateful to the millions of its policyholders who have reposed their trust, confidence and continued patronage to the organization.

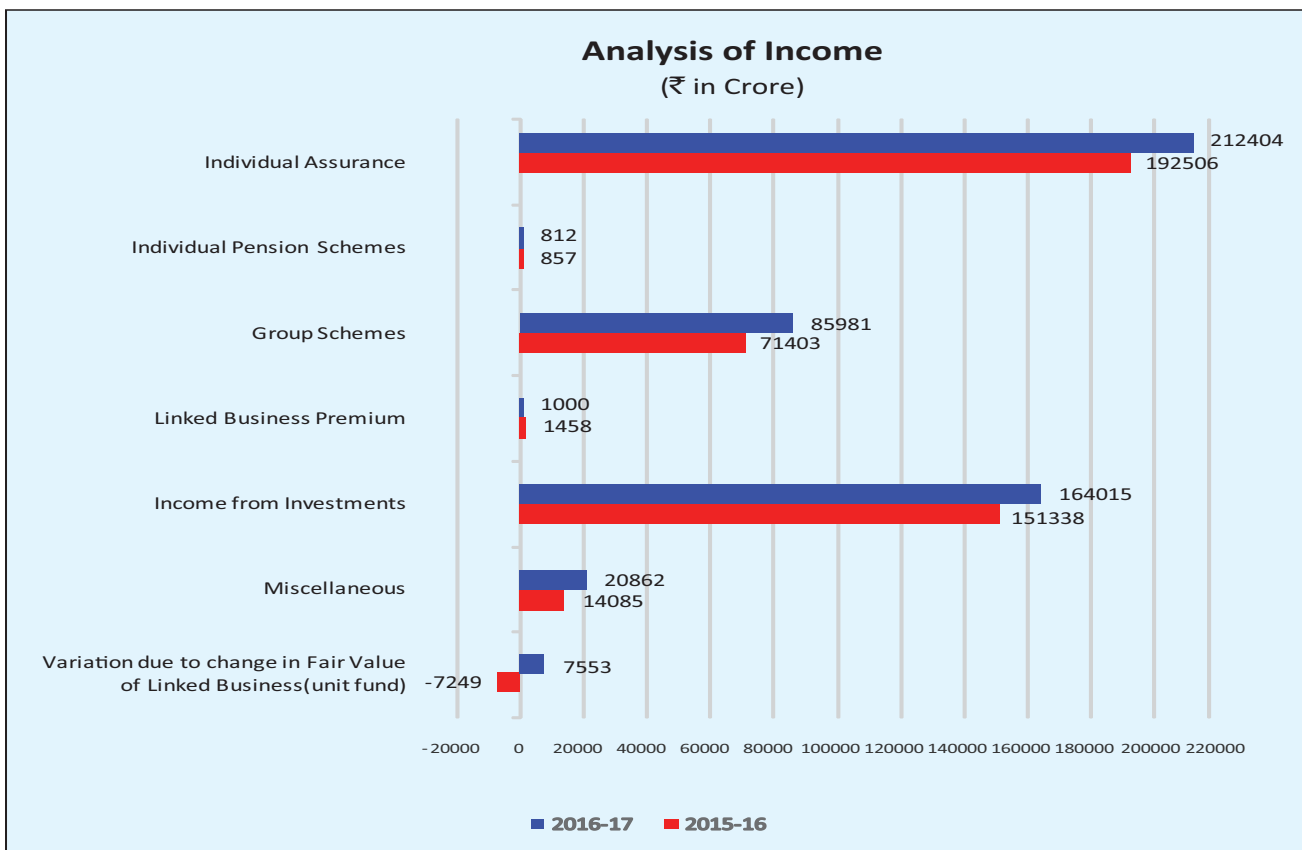
The Life Insurance Corporation of India places on record the excellent contribution rendered by its Employees, Officers and Agents.

SUMMARISED RESULTS

NEW BUSINESS for the year	2016-2017 (₹ in crores)	2015-2016 (₹ in crores)
INDIVIDUAL ASSURANCE		
Sum Assured/ NCO/ MSB		
a) Assurances	472947.11	454295.04
b) Annuities*	0.00	0.00
c) Pension*	867.73	1098.69
d) Non Linked Health***	3013.26	3524.39
e) Linked	191.18	379.16
No. of Policies (in lakh)		
a) Assurances	196.18	202.37
b) Annuities	3.48	1.04
c) Pension	0.17	0.24
d) Non Linked Health	1.30	1.53
e) Linked	0.04	0.12
GROUP SCHEMES :		
Sum Assured (incl Linked Business)	195318.27	430251.75
Annuities in payment	721.09	514.66
Consideration for annuities #	46545.87	39764.84
No. of Schemes :		
Group Insurance (incl Linked Business)	23201	25080
Social Security Group Schemes	4812	4844
Group Superannuation	245	302
No. of lives (in lakh)		
Group Insurance (incl Linked Business)	298.34	392.01
Social Security Group Schemes	229.65	226.04
Group Superannuation	3.75	8.15
BUSINESS IN FORCE At the end of the year ;		
INDIVIDUAL INSURANCE		
Sum Assured & Bonus/ APA/ MSB		
a) Assurances	4635984.80	4325649.78
b) Annuities**	2743.04	1636.96
c) Pension**	1899.26	1948.89
d) Non Linked Health***	9989.01	9800.77
e) Linked	47970.01	57372.79
No. of Policies (in lakh)		
a) Assurances	2807.55	2791.85
b) Annuities	11.46	8.19
c) Pension	15.89	16.10
d) Non Linked Health	3.89	3.97
e) Linked	66.43	83.08
GROUP SCHEMES :		
Sum Assured (incl Linked Business)	1107659.78	1030916.42
Annuities in payment	5267.48	4562.86
Consideration for annuities #	231563.41	184199.14
No. of schemes :		
Group Insurance (incl Linked Business)	138105	138724
Group Superannuation	22413	21889
No of lives (in lakhs)		
Group Insurance (incl Linked Business)	1072.83	1138.78
Group Superannuation	72.91	70.44

NCO-Notional Cash Option, APA- Annuity Per Annum, MSB-Major Surgical Benefit

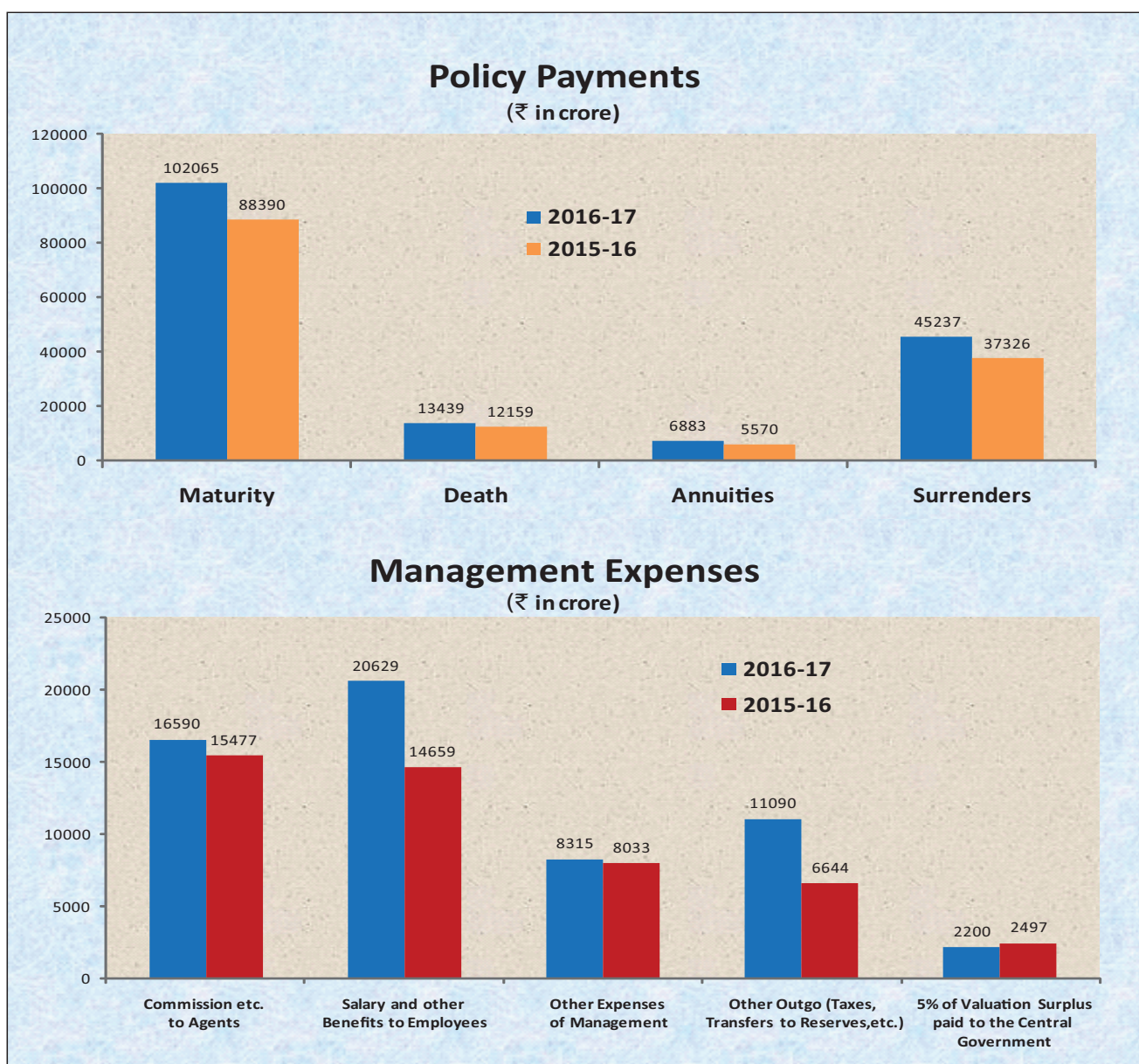
* NCO Value ** APA Value *** Major Surgical Benefit # It represents amount available for future annuitisation.



SUMMARISED RESULTS (Contd.)

INCOME	2016-2017 (₹ in crore)	2015-2016 (₹ in crore)
INDIVIDUAL ASSURANCE		
First Year Premium	22176.08	20060.18
Percentage Increase over Previous Year	10.55	3.23
Renewal Premium	166729.73	159678.53
Single Premium & Consideration for Annuities Granted	23497.92	12767.13
Individual Pension Schemes		
First Year Premium	43.60	52.24
Renewal Premium	748.64	781.31
Consideration for Annuities Granted	19.61	24.07
Group Schemes		
Group Insurance Premium	28192.25	23354.67
Group Superannuation Premium	57788.39	48049.01
LINKED BUSINESS PREMIUM	<u>1000.47</u>	<u>1458.24</u>
Total Premium Income	<u>300196.69</u>	<u>266225.38</u>
Percentage Increase over previous year	12.76	11.17
Income from Investments	164014.97	151338.27
Miscellaneous	<u>20862.17</u>	<u>14084.61</u>
Total Income	<u>485073.83</u>	<u>431648.26</u>
Variation due to change in Fair Value of linked Business (unit fund)	<u>7552.78</u>	<u>-7249.50</u>
Net Total Income	<u>492626.61</u>	<u>424398.76</u>

*Previous year figures regrouped wherever necessary.



SUMMARISED RESULTS (Contd.)

OUTGO	2016-2017 (₹ in crore)	2015-2016 (₹ in crore)
Payments to Policy-holders		
Claims by Maturity	102065.3	88389.61
Claims by Death	13438.84	12159.28
Annuities	6882.69	5569.87
Surrenders, etc.	45237.44	37326.41
Total Amount	167624.27	143445.17

SUMMARISED RESULTS (Contd.)

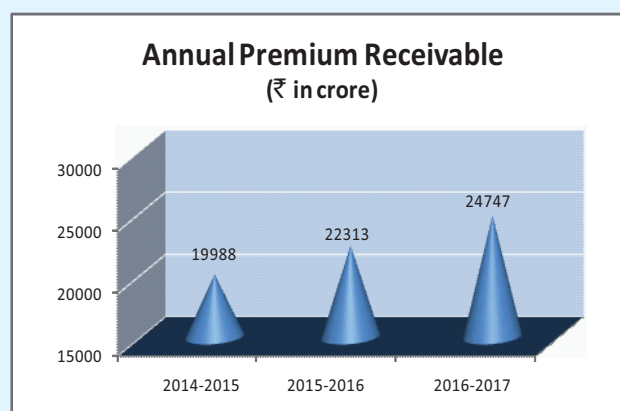
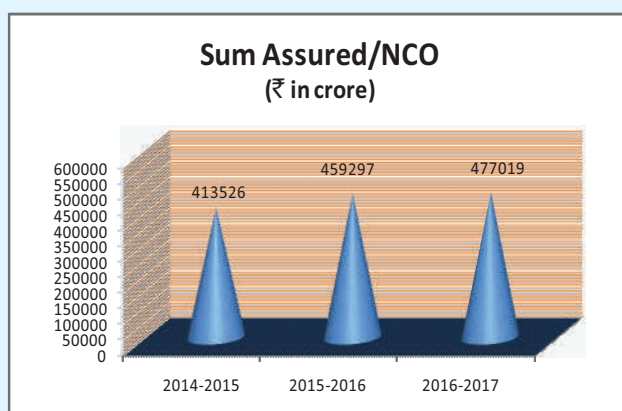
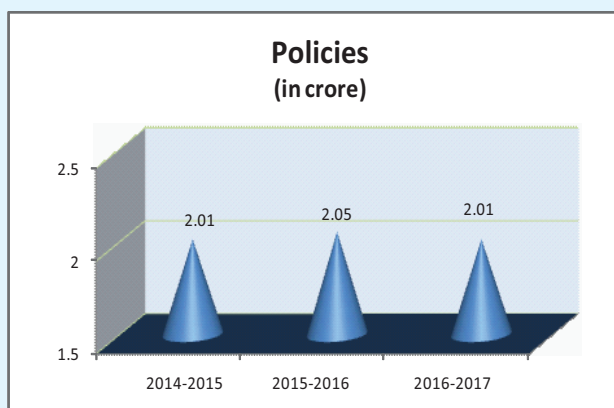
Expenses of Management	2016-2017 (₹ in crore)	2015-2016 (₹ in crore)
Commission etc. to Agents	16590.07	15477.17
Salary and other Benefits to Employees	20629.37	14659.34
Other Expenses of Management	8315.28	8033.42
Total	45534.72	38169.93
Other Outgo		
Other Outgo (Taxes, transfers to reserves, etc.)	11090.06	6644.12
5% of Valuation Surplus paid to the Central Government	2200.33	2497.03
Total	13290.39	9141.15
Total Outgo	226449.38	190756.25

*Previous year figures regrouped wherever necessary.

Policy Liabilities	2016-2017 (₹ in crore)	2015-2016 (₹ in crore)
Non Linked Business		
Policy Liabilities at the beginning of the year	1998641.65	1754098.47
Add : Excess of Income over Outgo	264647.45	244543.18
Policy liability at the end of the year	2263289.10	1998641.65
Percentage Increase over the previous year	13.24	13.94
Linked Business		
Policy Liabilities at the beginning of the year	58983.69	70096.48
Add : Addition during the year	1529.78	-11112.79
Policy liability at the end of the year	60513.47	58983.69
Percentage Increase over the previous year	2.59	-15.85

Outstanding Claims at the end of the year	2016-2017 (₹ in crore)	2015-2016 (₹ in crore)
Maturity	1572.78	21.05
Death	202.53	241.88
Total	1775.31	556.93
Ratio of Expenses of Management to Total Premium Income		
Commission etc. to Agents	5.53%	5.81%
Salary and other benefits to Employees	6.87%	5.51%
Other Expenses of Management	2.77%	3.02%
Overall Expenses Ratio	15.17%	14.34%
Ratio of Outstanding Claims To Claims payable	1.54	0.26
Rate of Interest realised on Mean Life Insurance Fund	7.78	8.11

New Business Figure 2014-15 to 2016-17



NEW BUSINESS (INDIVIDUAL)

Table No. 1 A

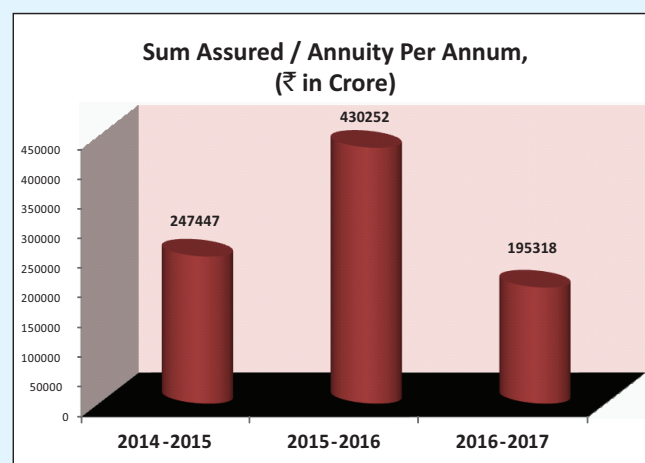
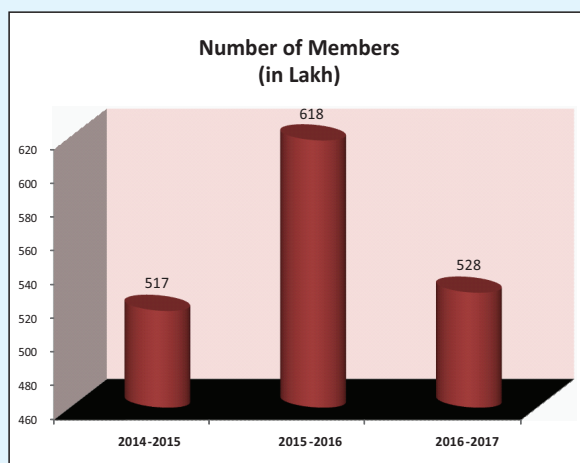
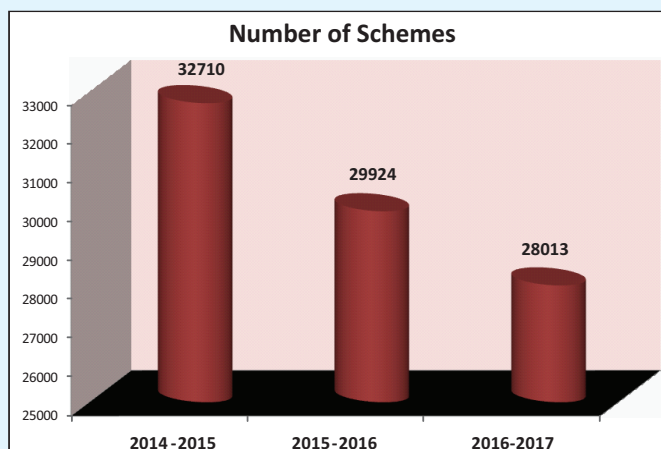
Year	NEW BUSINESS IN INDIA			NEW BUSINESS OUT OF INDIA			TOTAL NEW BUSINESS		
	No. of Policies	Sum Assured/ NCO (₹ in cr.)	Annual Premium Receivable (₹ in cr.)	No. of Policies	Sum Assured/ NCO (₹ in cr.)	Annual Premium Receivable (₹ in cr.)	No. of Policies	Sum Assured/ NCO (₹ in cr.)	Annual Premium Receivable (₹ in cr.)
Individual Assurance									
2014-2015	19901834	408003.28	19822.13	11230	676.37	30.77	19913064	408679.65	19852.90
2015-2016	20223893	453545.36	22105.97	13035	749.68	38.30	20236928	454295.04	22144.27
2016-2017	19603332	472122.09	24532.43	14378	825.02	41.18	19617710	472947.11	24573.60
General Annuity									
2014-2015	29224	0.00	0.00	-	-	-	29224	0.00	0.00
2015-2016	103852	0.00	0.00	-	-	-	103852	0.00	0.00
2016-2017	348251	0.00	0.00	-	-	-	348251	0.00	0.00
Pension									
2014-2015	24068	1051.04	58.97	-	-	-	24068	1051.04	58.97
2015-2016	24206	1098.69	58.96	-	-	-	24206	1098.69	58.96
2016-2017	17258	867.73	93.07	-	-	-	17258	867.73	93.07

NEW BUSINESS (Contd.)

Year	NEW BUSINESS IN INDIA			NEW BUSINESS OUT OF INDIA			TOTAL NEW BUSINESS		
	No. of Policies	Sum Assured/ NCO (₹ in cr.)	Annual Premium Receivable (₹ in cr.)	No. of Policies	Sum Assured/ NCO (₹ in cr.)	Annual Premium Receivable (₹ in cr.)	No. of Policies	Sum Assured/ NCO (₹ in cr.)	Annual Premium Receivable (₹ in cr.)
Non Linked Health Jeevan Arogya*									
2014-2015	167371	3795.02	76.47	-	-	-	167371	3795.02	76.47
2015-2016	152887	3524.39	71.46	-	-	-	152887	3524.39	71.46
2016-2017	129943	3013.26	61.03	-	-	-	129943	3013.26	61.03
Unit Linked New Endowment plus									
2014-2015	-	-	-	-	-	-	-	-	-
2015-2016	11669	379.16	37.95	-	-	-	11669	379.16	37.95
2016-2017	4459	190.13	19.01	-	-	-	4459	190.13	19.01
UK - Linked									
2014-2015	-	-	-	4	-	-	4	-	-
2015-2016	-	-	-	5	-	-	5	-	-
2016-2017	-	-	-	7	1.05	0.10	7	1.05	0.10

* In case of Jeevan Arogya, Health Plus and Health Protection plans figures in SA column indicate Major Surgical Benefit (MSB)

New Business Group Insurance (Inclusive of Social Security)



NEW BUSINESS (GROUP)

Table No. 1B

Year	No. of Schemes	No. of members (in lakh)	Sum Assured / Annuity in payment (₹ in cr.)	Consideration for Annuities (₹ in cr.)
Group Insurance (incl.Social Security)				
2014-2015	32710	517.23	247447.94	0
2015-2016	29924	618.05	430251.75	0
2016-2017	28013	527.99	195318.27	0
Group Superannuation				
2014-2015	462	5.49	405.11	24350.58
2015-2016	302	8.15	514.66	39764.84
2016-2017	245	3.75	721.09	46545.87

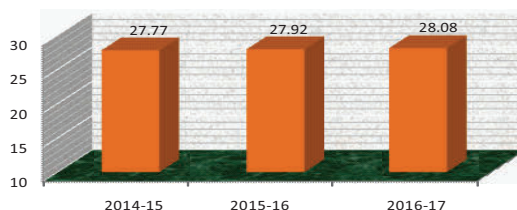
**STATEMENT OF LIVES COVERED UNDER SOCIAL SECURITY GROUP SCHEMES
(APPROVED OCCUPATIONS)**

TABLE No. 2

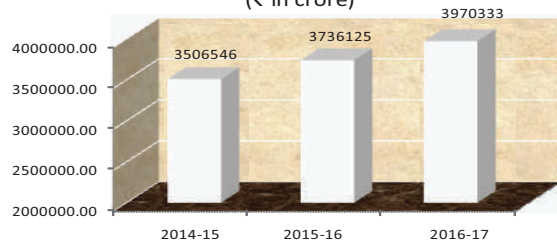
Sr.No.	OCCUPATIONS	NEW LIVES (UNDER NEW AND EXISTING SCHEMES) DURING 2016-17	TOTAL LIVES COVERED 31-03-2017
1	BEEDI WORKERS	0	0
2	BRICK KILN WORKERS	0	0
3	CARPENTERS	0	0
4	COBBLERS	0	0
5	FISHERMEN	238867	248762
6	HAMALS	9678	40379
7	HANDICRAFT ARTISANS	179764	205624
8	HANDLOOM WEAVERS	318741	531981
9	HANDLOOM & KHADI WEAVERS	150879	283784
10	LADY TAILORS	0	0
11	LEATHER & TANNERY WORKERS	0	0
12	PAPAD WORKERS ATTACHED TO SEWA	21535	21535
13	PHYSICALLY HANDICAPPED SELF EMPLOYED PERSONS	0	0
14	PRIMARY MILK PRODUCERS	475555	590273
15	RICKSHAW PULLERS/AUTO DRIVERS	224	257
16	SAFAI KARMACHARIS	129306	162675
17	SALT GROWERS	40231	53222
18	TENDU LEAF COLLECTORS	1199524	7418260
19	SCHEME FOR THE URBAN POOR	518697	3855248
20	FOREST WORKERS	1266	19279
21	SERICULTURE	0	0
22	TODDY TAPPERS	574	574
23	POWERLOOM WORKERS	47132	57953
24	HILLY AREA WOMEN	0	0
25	FOOD STUFFS AS KHANDSARI/SUGAR	0	0
26	TEXTILE	2061	2564
27	WOOD PRODUCTS	0	0
28	PAPER PRODUCTS	0	0
29	LEATHER PRODUCTS	0	0
30	PRINTING	0	0
31	RUBBER & COAL PRODUCTS	0	0
32	CANDLE PRODUCTS	0	0
33	TOYS MANUFACTURE	0	0
34	AGRICULTURISTS	285590	325251
35	TRANSPORT DRIVERS ASSOCIATION	125	425243
36	TRANSPORT KARMACHARIS	1977	1977
37	RURAL POOR	14419398	26171153
38	CONSTRUCTION WORKERS	313002	350150
39	FIRE CRACKERS' WORKERS	5390	5490
40	COCONUT PROCESSORS	0	0
41	AANGANWADI TEACHERS	0	2455885
42	KOTWAL	2354	2354
43	PLANTATION WORKERS	0	0
44	WOMAN ASSOCIATED WITH SELF HELP GROUP	1535856	1538557
45	SHEEP BREEDERS (KBPBY)	0	0
46	OVERSEAS INDIANWORKERS	0	0
47	AABY RLH	3067662	3513029
48	RSBY	0	0
	ALL INDIA TOTAL	22965393	48262943

Total Business of Individual Assurance in force

Number of policies in force (in crore)



Sum Assured/APA (₹ in crore)



Annual Premium Receivable (₹ in crore)

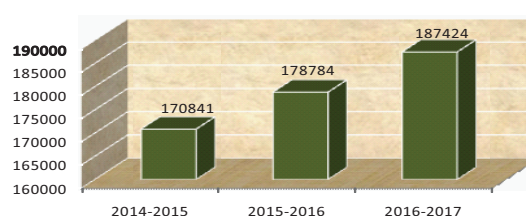


Table No. 3 A

IN FORCE BUSINESS (INDIVIDUAL)

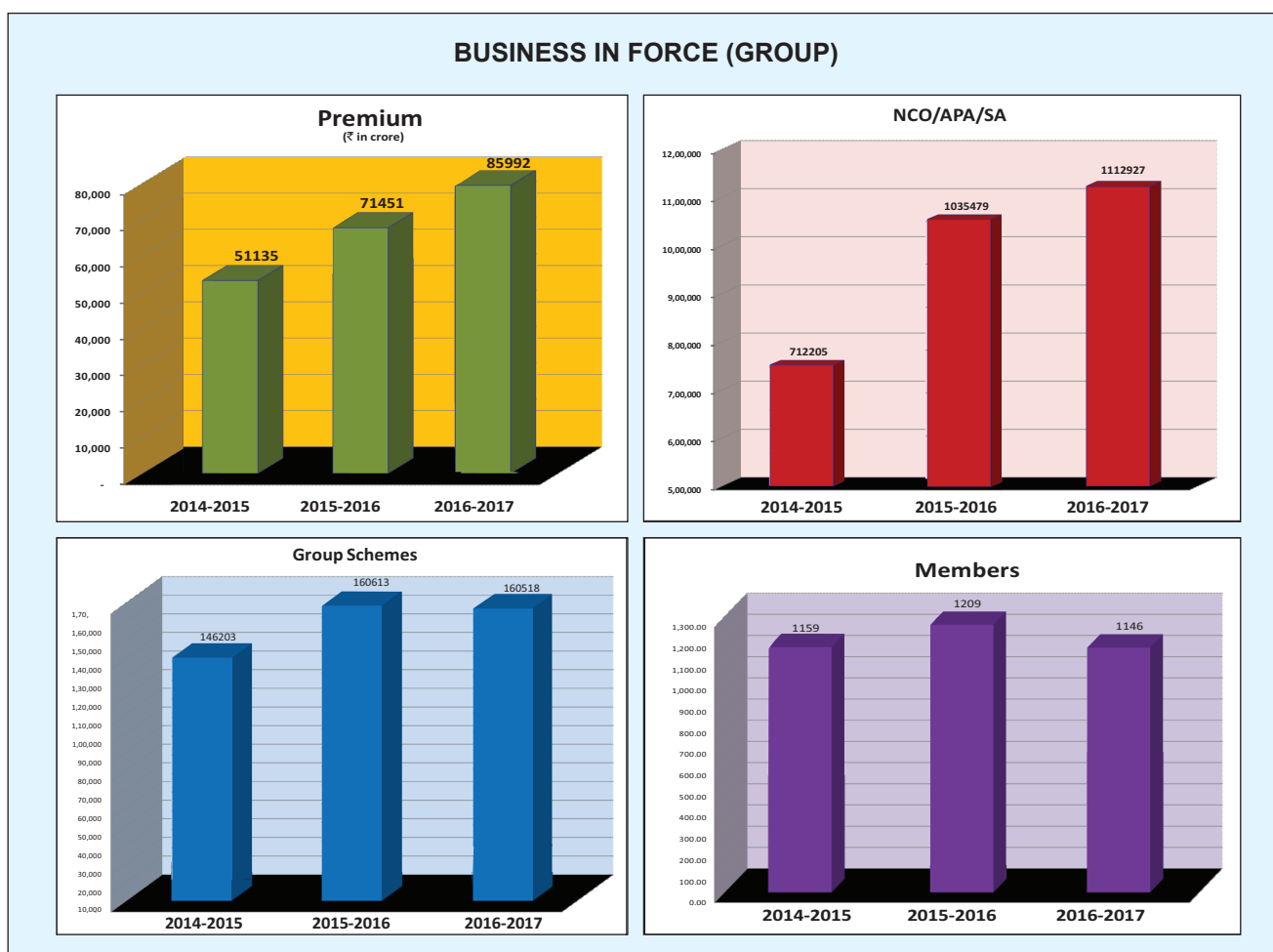
Year	BUSINESS IN - FORCE IN INDIA			BUSINESS IN - FORCE OUT OF INDIA			TOTAL BUSINESS IN - FORCE		
	No. of Policies	Sum Assured/APA (₹ in cr.)	Annual Premium Receivable (₹ in cr.)	No. of Policies	Sum Assured/APA (₹ in cr.)	Annual Premium Receivable (₹ in cr.)	No. of Policies	Sum Assured/APA (₹ in cr.)	Annual Premium Receivable (₹ in cr.)
Individual Assurance									
2014-2015	277582694	3502002.84	170621.34	99074	4543.35	219.27	277681768	3506546.19	170840.61
2015-2016	279083142	3731247.02	178547.21	101459	4877.64	236.46	279184601	3736124.66	178783.67
2016-2017	280651046	3965294.32	187173.13	104063	5038.25	250.56	280755109	3970332.57	187423.69
General Annuity									
2014-2015	724743	1344.20	21.40	1	0.00	0.00	724744	1344.20	21.40
2015-2016	819030	1636.96	18.56	1	0.00	0.00	819031	1636.96	18.56
2016-2017	1145890	2743.04	12.54	1	0.00	0.00	1145891	2743.04	12.54
Pension									
2014-2015	1634505	1926.78	905.50	169	1.36	0.13	1634674	1928.14	905.63
2015-2016	1610266	1947.40	865.25	169	1.49	0.13	1610435	1948.89	865.38
2016-2017	1588449	1897.79	866.93	171	1.47	0.12	1588620	1899.26	867.05
Non Linked Health Jeevan Arogya*									
2014-2015	400308	9335.07	193.75	-	-	-	400308	9335.07	193.75
2015-2016	397125	9800.77	202.63	-	-	-	397125	9800.77	202.63
2016-2017	389230	9989.01	206.08	-	-	-	389230	9989.01	206.08
Unit Linked Bima Plus									
2014-2015	5664	26.01	40.70	-	-	-	5664	26.01	40.70
2015-2016	-	-	-	-	-	-	-	-	-
2016-2017	-	-	-	-	-	-	-	-	-
Future Plus									
2014-2015	248625	72.46	29.24	-	-	-	248625	72.46	29.24
2015-2016	151562	58.84	14.43	-	-	-	151562	58.84	14.43
2016-2017	92231	51.26	11.36	-	-	-	92231	51.26	11.36
Jeevan Plus									
2014-2015	98670	1801.46	244.49	-	-	-	98670	1801.46	244.49
2015-2016	89978	1644.58	159.74	-	-	-	89978	1644.58	159.74
2016-2017	82155	1521.36	156.17	-	-	-	82155	1521.36	156.17
Money Plus									
2014-2015	437371	4196.85	345.44	-	-	-	437371	4196.85	345.44
2015-2016	355034	3383.33	283.79	-	-	-	355034	3383.33	283.79
2016-2017	264684	2653.18	214.55	-	-	-	264684	2653.18	214.55

Table No. 3 A

IN FORCE BUSINESS (INDIVIDUAL) (Contd.)

Year	BUSINESS IN - FORCE IN INDIA			BUSINESS IN - FORCE OUT OF INDIA			TOTAL BUSINESS IN - FORCE		
	No. of Policies	Sum Assured/APA (₹ in cr.)	Annual Premium Receivable (₹ in cr.)	No. of Policies	Sum Assured/ APA (₹ in cr.)	Annual Premium Receivable (₹ in cr.)	No. of Policies	Sum Assured/ APA (₹ in cr.)	Annual Premium Receivable (₹ in cr.)
Market Plus									
2014-2015	1527119	285.72	180.22	-	-	-	1527119	285.72	180.22
2015-2016	1316715	263.85	104.82	-	-	-	1316715	263.85	104.82
2016-2017	969816	216.19	85.50	-	-	-	969816	216.19	85.50
Fortune Plus									
2014-2015	42121	920.45	59.06	-	-	-	42121	920.45	59.06
2015-2016	37017	817.97	0.10	-	-	-	37017	817.97	0.10
2016-2017	32748	724.36	0.00	-	-	-	32748	724.36	0.00
Profit Plus									
2014-2015	538701	5642.37	143.43	-	-	-	538701	5642.37	143.43
2015-2016	452040	4764.91	0.01	-	-	-	452040	4764.91	0.01
2016-2017	391457	4139.30	0.00	-	-	-	391457	4139.30	0.00
Money Plus-1									
2014-2015	62964	552.14	48.64	-	-	-	62964	552.14	48.64
2015-2016	40823	411.97	37.48	-	-	-	40823	411.97	37.48
2016-2017	31767	321.29	31.54	-	-	-	31767	321.29	31.54
Child Fortune Plus									
2014-2015	23044	457.10	24.31	-	-	-	23044	457.10	24.31
2015-2016	20324	409.67	21.63	-	-	-	20324	409.67	21.63
2016-2017	18351	370.25	19.45	-	-	-	18351	370.25	19.45
Market Plus-1									
2014-2015	2202249	463.95	244.43	-	-	-	2202249	463.95	244.43
2015-2016	1804405	372.31	194.12	-	-	-	1804405	372.31	194.12
2016-2017	1507639	312.23	159.90	-	-	-	1507639	312.23	159.90
Health Plus *									
2014-2015	118053	4808.33	115.15	-	-	-	118053	4808.33	115.15
2015-2016	106130	4348.06	105.36	-	-	-	106130	4348.06	105.36
2016-2017	96850	3985.22	98.03	-	-	-	96850	3985.22	98.03
Health Protection Plus *									
2014-2015	105359	4156.10	63.90	-	-	-	105359	4156.10	63.90
2015-2016	101419	4019.66	54.63	-	-	-	101419	4019.66	54.63
2016-2017	98345	3909.43	48.20	-	-	-	98345	3909.43	48.20
Jeevan Sathi Plus									
2014-2015	4017	58.21	4.08	-	-	-	4017	58.21	4.08
2015-2016	3509	51.66	3.63	-	-	-	3509	51.66	3.63
2016-2017	3115	45.55	3.26	-	-	-	3115	45.55	3.26
Wealth Plus									
2014-2015	1642301	17597.36	0.91	-	-	-	1642301	17597.36	0.91
2015-2016	1499865	16094.70	0.00	-	-	-	1499865	16094.70	0.00
2016-2017	1394932	14963.47	0.00	-	-	-	1394932	14963.47	0.00
Endowment Plus									
2014-2015	1555358	13862.91	309.33	-	-	-	1555358	13862.91	309.33
2015-2016	1205113	10674.33	228.90	-	-	-	1205113	10674.33	228.90
2016-2017	838671	7396.66	158.35	-	-	-	838671	7396.66	158.35
Pension Plus									
2014-2015	122189	0.00	121.20	-	-	-	122189	0.00	121.20
2015-2016	102676	0.00	104.90	-	-	-	102676	0.00	104.90
2016-2017	79541	0.00	85.10	-	-	-	79541	0.00	85.10
Samridhi Plus									
2014-2015	1040900	9965.50	454.58	-	-	-	1040900	9965.50	454.58
2015-2016	1007369	9572.67	242.08	-	-	-	1007369	9572.67	242.08
2016-2017	723724	6718.15	51.94	-	-	-	723724	6718.15	51.94
Flexi Plus									
2014-2015	1694	38.89	3.89	-	-	-	1694	38.89	3.89
2015-2016	1644	37.83	3.78	-	-	-	1644	37.83	3.78
2016-2017	1541	35.51	3.55	-	-	-	1541	35.51	3.55
New Endowment plus									
2014-2015	-	-	-	-	-	-	-	-	-
2015-2016	11531	374.43	37.44	-	-	-	11531	374.43	37.44
2016-2017	15528	546.63	54.66	-	-	-	15528	546.63	54.66
UK - Linked									
2014-2015	-	-	-	376	73.13	5.43	376	73.13	5.43
2015-2016	-	-	-	360	72.04	5.19	360	72.04	5.19
2016-2017	-	-	-	339	59.96	5.03	339	59.96	5.03

* In case of Jeevan Arogya, Health Plus and Health Protection Plus plans figures in SA column indicate Major Surgical Benefit (MSB)



BUSINESS IN FORCE (GROUP)

Table No. 3 B

Year	No. of Schemes	No. of members (in lakh)	Sum Assured/ NCO/ APA (₹ in crore)	Consideration for Annuities (₹ in crore)	Premium Income (₹ in crore)
Group Insurance (incl. Social Security)					
2014-2015	137070	1060.06	708122.45	0	19409.17
2015-2016	138684	1138.38	1030609.09	0	23354.67
2016-2017	138066	1072.44	1107354.19	0	28192.25
Group Superannuation					
2014-2015	9091	98.02	3754.46	143901.44	31699.72
2015-2016	21889	70.44	4562.86	184199.14	48049.01
2016-2017	22413	72.91	5267.48	231563.41	57788.39
Linked Business G Plus *					
2014-2015	42	0.46	328.15	0	25.94
2015-2016	40	0.4	307.33	0	47.09
2016-2017	39	0.39	305.59	0	11.8

* It represents amount available for future annuitisation.

Table - 4

Form DD

STATUTORY STATEMENTS REGARDING POLICIES

		New life insurance business in respect of which a premium has been paid during the year 2016-2017				Total life insurance business in force at the end of the year 31.3.2017			
(1)	(2)	(3)	(4)	(5)	(6)	(7)	(8)	(9)	(10)
	Number of policies	Sum insured and annuities per annum ₹	Consideration for Annuities **	Single Premiums ₹	Yearly Renewal Premium ₹	Number of Policies	Sum insured with Bonuses and Annuities per annum ₹	Consideration for Annuities **	Premium income for which credit has been taken in the Revenue Account ₹
Ordinary Policies **									
In India	19603332	4721220946297	-	72524951985	245324257961	280651046	46301170869729	-	1959055905554
Out of India	14378	8250184263	-	970425190	411781594	104063	58677160564	-	3357720954
Total	19617710	4729471130560	-	73495377175	245736039556	280755109	46359848030293	-	1962413626508
Annuitants etc :									
In India	348251	0	-	161483801346	0	1145890	27430393739	-	161616324203
Out of India	348251	0	-	161483801346	0	1145891	27430396174	-	161617229416
Total	696502	0	-	322967602692	0	2291881	54860790513	-	323283666419
Non Linked Health - Jeevan Arogya #									
In India	129943	30132600000	-	-	610325731	389230	99890050000	-	1987035175
Total	129943	30132600000	-	-	610325731	389230	99890050000	-	1987035175
Unit Linked Plans - Bima Plus									
In India	-	-	-	-	-	-	-	-	0
Total	-	-	-	-	-	0	0	-	0
Linked Plan - Future Plus									
In India	-	-	-	-	-	92231	512551360	-	92272000
Total	-	-	-	-	-	92231	512551360	-	92272000
Linked Plan - Jeevan Plus									
In India	-	-	-	-	-	82155	15213630000	-	406656297
Total	-	-	-	-	-	82155	15213630000	-	406656297
Linked Plan - Money Plus									
In India	-	-	-	-	-	264684	26531823750	-	2352367539
Total	-	-	-	-	-	264684	26531823750	-	2352367539
Linked Plan - Market Plus									
In India	-	-	-	-	-	969816	2161895000	-	729214000
Total	-	-	-	-	-	969816	2161895000	-	729214000
Linked Plan - Fortune Plus									
In India	-	-	-	-	-	32748	7243635000	-	0
Total	-	-	-	-	-	32748	7243635000	-	0
Linked Plan - Profit Plus									
In India	-	-	-	-	-	391457	41393030000	-	705000
Total	-	-	-	-	-	391457	41393030000	-	705000
Linked Plan - Money Plus 1									
In India	-	-	-	-	-	31767	3212925000	-	349413000
Total	-	-	-	-	-	31767	3212925000	-	349413000
Linked Plan - Child Fortune Plus									
In India	-	-	-	-	-	18351	3702527500	-	213223496
Total	-	-	-	-	-	18351	3702527500	-	213223496
Linked Plan - Market Plus 1									
In India	-	-	-	-	-	1507639	3122307000	-	1831529526
Total	-	-	-	-	-	1507639	3122307000	-	1831529526

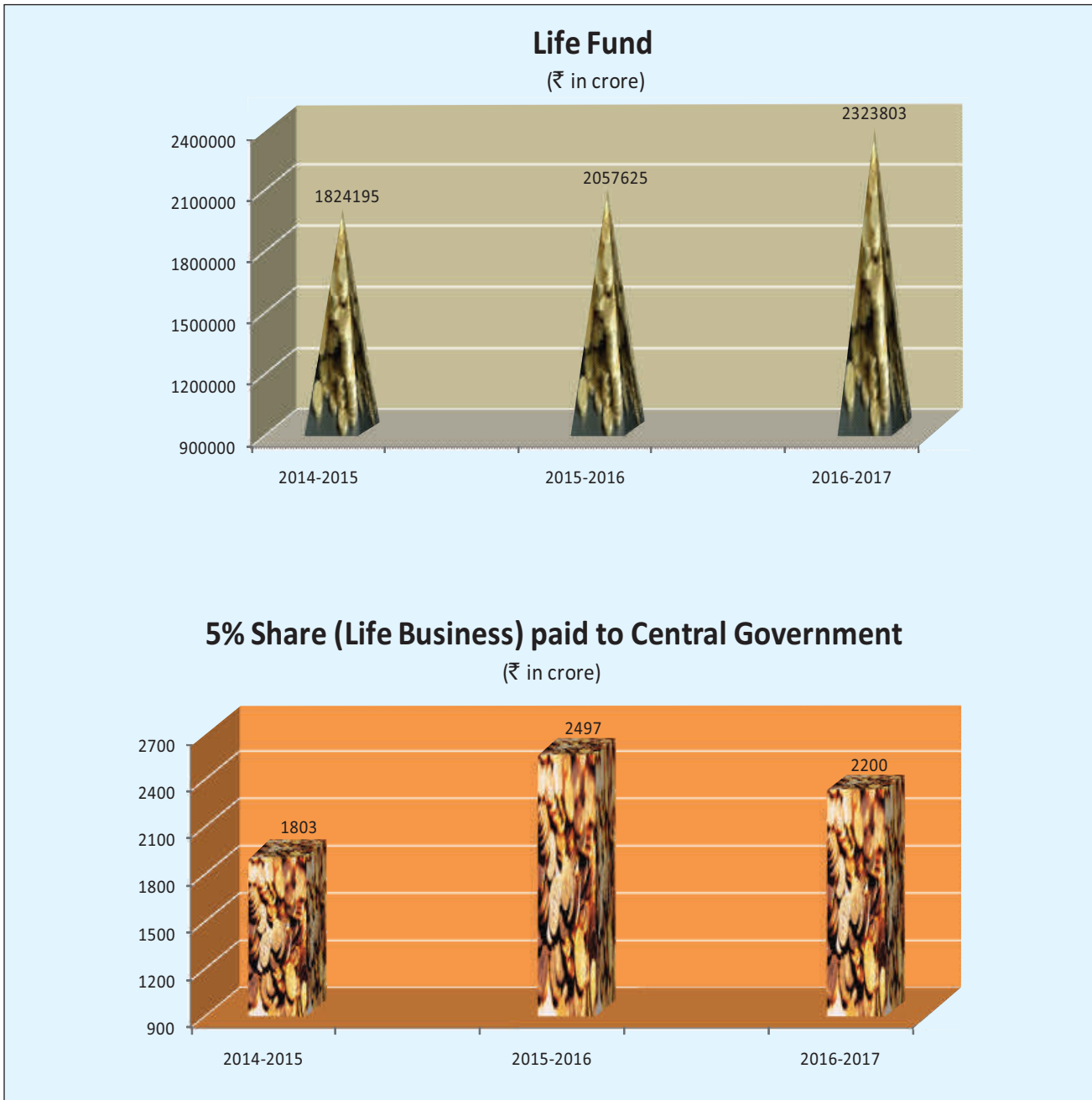
Table - 4 Form DD

STATUTORY STATEMENTS REGARDING POLICIES									
New life insurance business in respect of which a premium has been paid during the year 2016-2017					Total life insurance business in force at the end of the year 31.3.2017				
(1)	(2)	(3)	(4)	(5)	(6)	(7)	(8)	(9)	(10)
	Number of policies	Sum insured and annuities per annum ₹	Consideration for Annuities **	Single Premiums ₹	Yearly Renewal Premium ₹	Number of Policies	Sum insured with Annuities per annum ₹	Consideration for Annuities **	Premium income for which credit has been taken in the Revenue Account ₹
Linked Plan Flexi Plus									
In India	-	-	-	-	-	1541	355140000	-	272915555
Total	-	-	-	-	-	1541	355140000	-	272915555
Linked Plan - Health Plus #									
In India	-	-	-	-	-	96850	39852200000	-	1003470258
Total	-	-	-	-	-	96850	39852200000	-	1003470258
Linked Plan - Health Protection Plus #									
In India	-	-	-	-	-	98345	39094294000	-	549600556
Total	-	-	-	-	-	98345	39094294000	-	549600556
Linked Plan -Jeevan Sathi Plus									
In India	-	-	-	-	-	3115	455480000	-	38927500
Total	-	-	-	-	-	3115	455480000	-	38927500
Linked Plan -Wealth Plus									
In India	-	-	-	-	-	1394932	149634743000	-	35000
Total	-	-	-	-	-	1394932	149634743000	-	35000
Linked - Endowment Plus									
In India	-	-	-	-	-	838671	73966630000	-	1153372209
Total	-	-	-	-	-	838671	73966630000	-	1153372209
Linked - Pension Plus									
In India	-	-	-	-	-	79541	-	-	703297370
Total	-	-	-	-	-	79541	-	-	703297370
Linked - Samridhi Plus									
In India	-	-	-	-	-	723724	67181460000	-	50722977
Total	-	-	-	-	-	723724	67181460000	-	50722977
Linked - New Endowment Plus									
In India	4459	1901310000	-	-	190,131,000	15528	5466260000	-	445463136
Total	4459	1901310000	-	-	190,131,000	15528	5466260000	-	445463136
UK - Linked									
Out of India	7	10466057	-	11707752	0.10	339	599600418	-	56116361
Total	7	10466057	-	11707752	0.10	339	599600418	-	56116361
Pension									
In India	17258	196054207	-	-	930674002	1588449	18977936851	-	8120242766
Out of India	-	-	-	-	-	171	14687907	-	-
Total	17258	196054207	-	-	930674002	1588620	18992624758	-	8120242766
Group Insurance Policies									
In India	28013	1953182883600	-	230074726253	11947147230	138066	11073541918465	-	281922542516
Total	28013	1953182883600	-	230074726253	11947147230	138066	11073541918465	-	281922542516
Group Annuity Contracts etc.									
In India	245	7210947811	465458692155	517561153727	28468901518	22413	52674826953	231563411143	577883900302
Total	245	7210947811	465458692155	517561153727	28468901518	22413	52674826953	231563411143	577883900302
Linked Business (G +)									
In India	-	-	-	-	-	39	3055875373	-	118029170
Total	-	-	-	-	-	39	3055875373	-	118029170

** Ordinary Policies indicate Individual Insurances

*** Notional Cash Option = 8677330000

In case of Jeevan Arogya, Health Plus and Health Protection Plus plans figures in SA column indicate Major Surgical Benefit (MSB)



LIFE FUND, TOTAL SURPLUS, SHARE OF SURPLUS TO GOVT. AND TAXES PAID

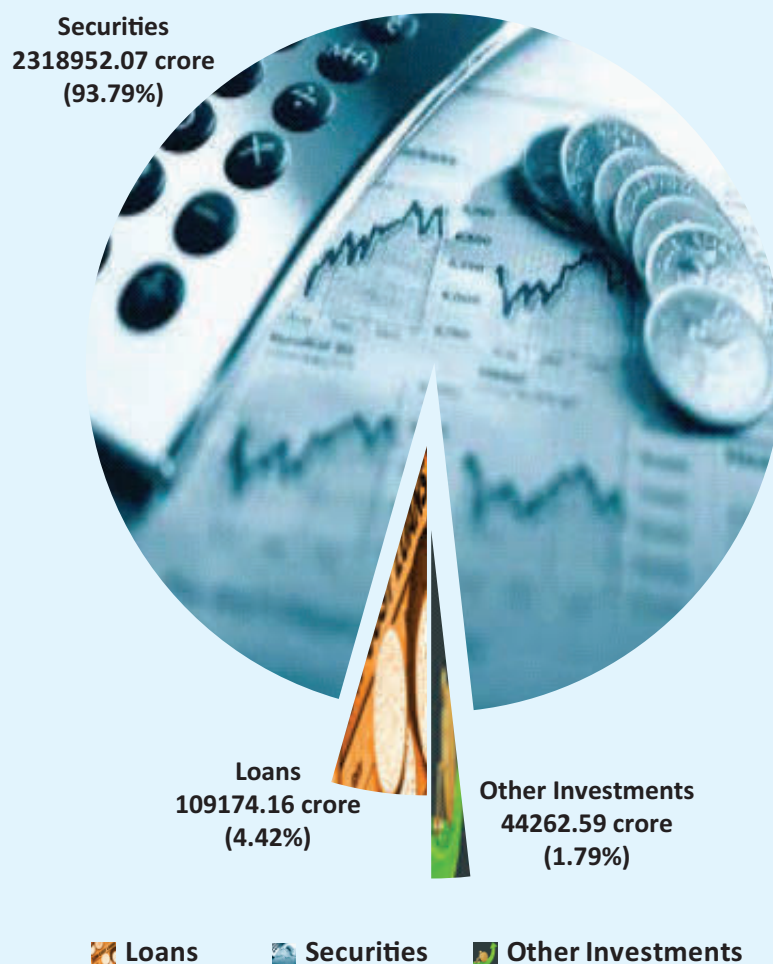
Table No.5

(₹. in crore)

Year	Life Fund	Valuation Surplus (Life)	Surplus Retained	5% Share paid to Central Govt. Life Business	100% Share paid to Central Govt. CRAC Business	Taxes (incl. S.T.) Paid to Government (Life)
2014-2015	1824194.95	36060.41	-	1803.05	1.30	6647.78
2015-2016	2057625.38	49939.38	-	2497.03	4.72	7919.60
2016-2017	2323802.60	44006.67	-	2200.33	6.37	9427.46

* Previous year's figures are regrouped wherever necessary

Total Investments: 2016-17




INVESTMENTS AS AT 31ST MARCH, 2017

Table 6

		31.03.2017 (₹ in crore)
Investment in India		
I	Loan	109008.73
II	Securities, etc.	2315899.96
III	Money Market Investments	44216.47
TOTAL (in India)		2469125.16
Investment out of India		
I	Loan	165.43
II	Securities, etc.	3052.11
III	Money Market Investments	46.12
TOTAL (out of India)		3263.66
GRAND TOTAL (in India & Out of India) [GROSS]		2472388.82

Investment in Infrastructure and Social Sector 2016-17



INVESTMENTS DURING THE YEAR IN LOANS/DEBENTURES/EQUITY IN VARIOUS ENTITIES FOR INFRASTRUCTURE & SOCIAL PURPOSE

Table 7

Sector	Amount Advanced during 2016-2017 (₹ in crore)
1. Power	298.55
2. Housing Debentures, Bonds etc. to Housing Finance Companies.	6414.37
3. Irrigation/Water Supply/Sewerage Schemes	34.00
4. Road & Bridge/SRTC/Railways/Ports	13858.68
5. Other Infrastructure (Telecom etc)	381.79
TOTAL	20987.39

STATEWISE SOCIAL SECURITY COVERAGE AS AT MARCH 2017

Table No. 8

STATES	NB LIVES AS AT MARCH 2017	RENEWAL		TOTAL RENEWAL	TOTAL SOC.SEC.LIVES
		AABY	SSGS		
ANDHRA PRADESH	12650055	230767	-	230767	12880822
ARUNACHAL PRADESH	1616	12056	-	12056	13672
ASSAM	149194	141477	-	141477	290671
BIHAR	866311	177914	-	177914	1044225
CHANDIGARH	5946	1000	-	1000	6946
CHHATTISGARH	1180186	1060470	4527312	5587782	6767968
DELHI	38255	39894	-	39894	78149
GOA	7212	46557	-	46557	53769
GUJARAT	247892	187598	-	187598	435490
HARYANA	430085	852583	-	852583	1282668
HIMACHAL PRADESH	13205	37020	-	37020	50225
J & K	50956	58770	-	58770	109726
JHARKHAND	215043	67153	-	67153	282196
KARNATAKA	891535	2148481	-	2148481	3040016
KERALA	732629	152513	-	152513	885142
MADHYA PRADESH	416628	4521097	-	4521097	4937725
MAHARASHTRA	268038	307185	-	307185	575223
MANIPUR	3371	19771	-	19771	23142
MEGHALAYA	7043	7842	-	7842	14885
MIZORAM	1365	3862	-	3862	5227
NAGALAND	7366	6910	-	6910	14276
ORISSA	1179009	1194482	-	1194482	2373491
PUDUCHERRY	15731	66247	-	66247	81978
PUNJAB	31845	54196	-	54196	86041
RAJASTHAN	800779	3082907	-	3082907	3883686
SIKKIM	1487	9623	-	9623	11110
TAMIL NADU	987848	318683	2197	320880	1308728
TELANGANA	46639	5335964	-	5335964	5382603
TRIPURA	5564	19822	-	19822	25386
U.P	1595468	330886	-	330886	1926354
UTTRANCHAL	57187	32965	-	32965	90152
WEST BENGAL	59905	239060	-	239060	298965
A&N ISLAND	-	1399	-	1399	1399
LAKSHDWEEP	-	203	-	203	203
DADRA & N HAVELI	-	482	-	482	482
DAMAN & DIU	-	202	-	202	202
TOTAL LIVES AS AT MARCH 2017	22965393	20768041	4529509	25297550	48262943

APPENDIX-I

MEMBERS OF THE CORPORATION DURING 2016-17

Name & Designation	Qualification	Field of Specialization	Status of directorship	No. of Meetings attended	Total sitting fees paid
Shri V.K. Sharma Chairman (From 16.12.2016) Chairman (Incharge) & Managing Director (From 16.09.2016 to 16.12.2016) Managing Director (From 01.11.2013 to 16.09.2016)	M.Sc.	Insurance	Chairman	04	NA
Shri S.K. Roy, Chairman (VR on 16.09.2016)	MA, LL.M, Phd	Insurance	Chairman	02	NA
Smt Usha Sangwan Managing Director	Masters in Economics, PGDM in HR Management	Insurance	Managing Director	04	NA
Shri Hemant Bhargava Managing Director (From 10.02.2017)	M.A. (Economics)	Insurance	Managing Director	01	NA
Shri Shaktikanta Das Secretary, DEA, MOF, GOI	PG (History)	Economics & Public Administration	Member	01	NA
Smt. Snehlata Shrivastava Addl. Secretary, DFS, MOF, GOI (Till 16.06.2016)	PG (Geography), M.Phil	Economics & Public Administration	Member	00	NA
Shri Girish Chandra Murmu Add. Secretary, DFS, MOF, GOI (From 16.06.2016)	BA(Hons), MA(Political Science), MBA(Public Service-International)	Economics & Public Administration	Member	03	NA
Shri Ashwani Kumar CMD, Dena Bank	M.Sc.(Chemistry), CAIIB	Banking	Member	04	NA
Smt. Alice G. Vaidyan CMD, GIC Re (From 23.05.2016)	PG (English), FIII	Insurance	Ex-officio Member	04	NA
Sh. Sanjay Kallapur (Term ended on 13.11.2016)	B. Com., MBA, PhD in Business Economics & ACMA	Management, Finance & Accounting	Non-Official Member	02	40,000

During the year four Board meetings were held

CURRENT MEMBERS OF THE CORPORATION *

Name & Designation	Qualification	Field of Specialization	Status of directorship
Shri V.K. Sharma, Chairman	M.Sc.	Insurance	Chairman
Smt Usha Sangwan, Managing Director	Masters in Economics, PGDM in HR Management	Insurance	Managing Director
Shri Hemant Bhargava Managing Director	M.A. (Economics)	Insurance	Managing Director
Shri B Venugopal, Managing Director (From 11.04.2017)	B.Com	Insurance	Managing Director
Smt Sunita Sharma, Managing Director (From 11.04.2017)	M.Sc.(Zoology)	Insurance	Managing Director
Shri Subhash Chandra Garg, Secretary, DEA, MOF, GOI (From 17.07.2017)	B.Com, LLB, CWA, CS	Economics & Public Administration	Member
Shri Girish Chandra Murmu Addl. Secretary, DFS, MOF, GOI	BA(Hons), MA(Political Science), MBA(Public Service-International)	Economics & Public Administration	Member
Shri Ashwani Kumar CMD, Dena Bank	M.Sc.(Chemistry), CAIIB	Banking	Member
Smt. Alice G. Vaidyan CMD, GIC Re	PG (English), FIII	Insurance	Ex-officio Member

* as on 29.07.2017

MEMBERS OF THE COMMITTEE DURING 2016-2017

MEMBERS OF THE EXECUTIVE COMMITTEE

Name	No. of Meetings attended	Sitting fees paid
Shri V.K. Sharma	07	NA
Shri S.K. Roy (till 16.09.2016)	05	NA
Smt. Usha Sangwan	07	NA
Shri Ashwani Kumar	07	NA
Shri Sanjay Kallapur	02	20,000
Smt. Alice G. Vaidyan (from 06.06.2016)	02	NA
Shri Hemant Bhargava (from 23.03.2017)	--	--

Seven Executive Committee meetings were held during the year 2016-17

MEMBERS OF THE INVESTMENT COMMITTEE

Name	No. of Meetings attended	Sitting fees paid
Shri V.K. Sharma	07	NA
Shri S.K. Roy (till 16.09.2016)	02	NA
Smt. Usha Sangwan	07	NA
Shri Girsh Chandra Murmu (from 27.06.2016)	06	NA
Smt. Snehlata Shrivastava (till 26.06.2016)	00	NA
Shri Ashwani Kumar	05	NA
Smt. Alice G. Vaidyan (from 06.06.2016)	05	NA
Shri Hemant Bhargava (Special Invitee from 16.02.2017)	02	NA
Shri P.K. Arora (till 02.01.2017)	04	NA
Shri Dinesh Pant (from 31.01.2017)	02	NA

Seven Investment Committee meetings were held during the year 2016-17

MEMBERS OF THE AUDIT COMMITTEE

Name	No. of Meetings attended	Sitting fees paid
Shri Ashwani Kumar	05	NA
Shri Sanjay Kallapur (Term ended on 13.11.2016)	03	30,000
Smt. Alice G. Vaidyan (from 06.06.2016)	03	NA
Smt Usha Sangwan (from 19.11.2016)	02	NA

Five Audit Committee meetings were held during the year 2016-17

MEMBERS OF RISK MANAGEMENT COMMITTEE

Name	No. of Meetings attended	Sitting fees paid
Shri Ashwani Kumar	02	NA
Smt Usha Sangwan	04	NA
Shri Sanjay Kallapur (Term ended on 13.11.2016)	02	20,000
Smt. Alice G. Vaidyan (from 06.06.2016)	03	NA
Shri Hemant Bhargava (Special Invitee)	01	NA

Four Risk Management Committee meetings were held during the year 2016-17

MEMBERS OF THE POLICYHOLDERS PROTECTION COMMITTEE

Name	No. of Meetings attended	Sitting fees paid
Shri V.K. Sharma	03	NA
Smt Usha Sangwan	04	NA
Shri Sanjay Kallapur (Term ended on 13.11.2016)	02	20,000
Smt. Alice G. Vaidyan (from 06.06.2016)	02	NA
Shri Hemant Bhargava (from 23.03.2017)	01	NA

Four policyholders protection committee meetings were held during the year 2016-17

MEMBERS OF THE BUILDING ADVISORY COMMITTEE

Name	No. of Meetings attended	Sitting fees paid
Shri V.K. Sharma	01	NA
Shri S.K. Roy (till 16.09.2016)	--	NA
Smt Usha Sangwan (from 19.11.2016)	01	NA
Shri Ashwani Kumar	01	NA
Shri Sanjay Kallapur (Term ended on 13.11.2016)	--	NA
Shri A.B. Vaidya	01	10,000
Dr. Sauvik Banerjee	01	10,000

One Building Advisory Committee meeting was held during the year 2016-17

MEMBERS OF THE WITH-PROFIT COMMITTEE

Name	No. of Meetings attended	Sitting fees paid
Shri V.K. Sharma (from 19.11.2016)	--	NA
Shri S.K. Roy (till 16.09.2016)	01	NA
Smt. Alice G. Vaidyan (from 19.11.2016)	--	NA
Shri N.M. Govardhan	01	10,000
Shri Sanjay Kallapur (Term ended on 13.11.2016)	01	10,000
Shri P.K. Arora (till 02.01.2017)	01	NA

One With-Profit Committee meeting was held during the year 2016-17

MEMBERS OF THE REMUNERATION COMMITTEE

Name	No. of Meetings attended	Sitting fees paid
Shri Girish Chandra Murmu (from 27.06.2016)	--	NA
Smt. Snehlata Shrivastava (till 26.06.2016)	--	NA
Shri Ashwani Kumar	--	NA
Shri Sanjay Kallapur (Term ended on 13.11.2016)	--	NA
Smt. Alice G. Vaidyan (from 19.11.2016)	--	NA

No meeting was held during the year 2016-17

MEMBERS OF THE REVIEW COMMITTEE ON WILFUL DEFAULTER

Name	No. of Meetings attended	Sitting fees paid
Shri V.K. Sharma (from 19.11.2016)	--	NA
Shri S.K. Roy (till 16.09.2016)	--	NA
Shri Ashwani Kumar (from 19.11.2016)	--	NA
Shri Sanjay Kallapur (Term ended on 13.11.2016)	--	NA
Smt. Alice G. Vaidyan (from 06.06.2016)	--	NA

No meeting was held during the year 2016-17

MEMBERS OF THE ELECTION OF SHAREHOLDER DIRECTOR COMMITTEE

Name	No. of Meetings attended	Sitting fees paid
Shri V.K. Sharma (from 19.11.2016)	--	NA
Shri S.K. Roy (till 16.09.2016)	--	NA
Smt. Usha Sangwan (from 01.09.2016)	--	NA
Shri Sanjay Kallapur (Term ended on 13.11.2016)	--	NA
Smt. Alice G. Vaidyan (from 19.11.2016)	--	NA

No meeting was held during the year 2016-17

Senior Executives of the Corporation as on 31.03.2017

Shri Sharma V.K.

Chairman

Smt. Sangwan Usha

Managing Director

Shri Bhargava Hemant

Managing Director

Shri Kandwal Rajesh

MD & CEO (FGN), Bahrain

Shri Venugopal B.

ZM (I/C), ZO, Mumbai

Shri Sah V

ED (Mktg/Pdev), CO, Mumbai

Shri Srivastava S.

ED (PERS), CO, Mumbai

Ms Dikhale S. S.

Chief Exec. (AMC), CO, Mumbai

Smt Sharma Sunita

Chief Exec.(HFL), CO, Mumbai

Shri Ganesh K.

ED (CRM), CO, Mumbai

Shri Kumar M. R.

ED (P&GS), CO, Mumbai

Shri Anand Vipin

ZM (I/C), ZO, Patna

Shri Agarwal Niraj

ED (AUDT), CO, Mumbai

Shri Chawla N. P.

ZM (I/C), ZO, Kanpur

Shri Sathya Kumar V.

Chief Exec.(CARE), CO, Mumbai

Shri Sudarsan R.

ED (Insp), CO, Mumbai

Shri Suseel Kumar T. C.

ZM (I/C), ZO, Hyderabad

Shri Gupta Mukesh Kumar

ED (MBAC), CO, Mumbai

Shri Kumar Raj

ZM (I/C), ZO, Bhopal

Shri Kutumbe P. H.

ED (INVM), CO, Mumbai

Shri Bandopadhyay S.

Chief Exec.(PENF), CO, Mumbai

Shri Bhattacharya S. N.

ED (CC), CO, Mumbai

Shri Shashikumar H. S.

Director, MDC, Mumbai

Shri Thamodharan R.

ZM (I/C), ZO, Chennai

Shri Chandrasekaran V.

ED (INVO), CO, Mumbai

Ms Sahdev Kiran

ED (HRD/OD), CO, Mumbai

Shri Chaudhary Ravi

C.V.O, GIC, Mumbai

Shri Nallakuttalam S.

Director, ZTC, Chennai

Shri Venugopal P.

Secy. Genl. (III), CO, Mumbai

Shri Nagnyal K. S.

ZM (I/C), ZO, Kolkata

Shri Vikas Rao C.

ED (CLIA), CO, Mumbai

Shri Sitharthan T.

Addl. Director, ZTC, Chennai

Shri Das D.

Addl. Director, MDC, Mumbai

Shri Ramanarao S. V.

ED (HINS), CO, Hyderabad

Ms Bhaskaran Padmaja

Director, ZTC, Gurgaon

Shri Sood R. K.

ED (NB&RI/E&OS), CO, Mumbai

Shri Rakesh Kumar

Addl. Director, MDC, Mumbai

Shri Banerjee D. K.

ED (Engg), CO, Mumbai

Shri Singhal K. K.

Director, ZTC, Pune-Akurdi

Shri Prabhat S.

ED (MINS), CO, Mumbai

Shri Datta R. C.

ED (C.P/NPRJ), CO, Mumbai

Shri Chawla G. S.

ED (IT/SDC), CO, Mumbai

Smt Ratnam Nalini M.

ED (SBUIO), CO, Mumbai

Shri Pangtey Dinesh K.

ED (HAMC), CO, Mumbai

Shri Mohanty D. P.

ED (IT/BPR), CO, Mumbai

Shri Chaturvedi R.

ED (RTI), CO, Mumbai

- Shri Singh S. C.**
ED (BD/S/GJF), CO, Mumbai
- Shri Jain P. K.**
ED(DMKT), CO, Mumbai
- Shri Molri P. K.**
ED (INVR/F&A), CO, Mumbai
- Smt Kulkarni M. J.**
ED(ACTL/ACGC), CO, Mumbai
- Shri Saxena V. K.**
CE (Engg), ZO, Delhi
- Shri Das S. K.**
Principal, ZTC, Kolkata
- Shri Hariharan C.**
CE (Engg), ZO, Chennai
- Shri Kumar Rakesh**
RM (Mktg), ZO, Delhi
- Shri Rajivan Nair K.**
RM (P&IR), ZO, Chennai
- Shri Anil Kumar J.**
Chief (C.P), CO, Mumbai
- Smt Hindoyar Tarni Shilla**
Chief (PERS), CO, Mumbai
- Shri Raju Upadhyay**
Chief Arch. (Engg), CO, Mumbai
- Smt Jain Renu**
RM (OS), ZO, Delhi
- Smt Jayshree A. S.**
Chief (LIASN), CO, Delhi
- Shri Rajasekhar S.**
Principal, ZTC, Hyderabad
- Shri Sinha N. P.**
Chief (P&GS), CO, Mumbai
- Shri Mendiratta T. R.**
RM (P&GS), ZO, Delhi
- Shri Verma M. M. L.**
Chief (INVO), CO, Mumbai
- Shri Mohanty S.**
Chief (INVM), CO, Mumbai
- Smt Ipe Mini**
Chief Exec. (HFSL), CO, Mumbai
- Shri Masil Jayamohan P.**
RM (E&OS), ZO, Chennai
- Shri Sangam P. K.**
CE (Engg), ZO, Hyderabad
- Smt Renuka S.**
RM (CRM), ZO, Mumbai
- Shri Gupta Anil**
RM (CRM), ZO, Delhi
- Shri Patnaik B. C.**
Chief (CRM), CO, Mumbai
- Shri Anoop Kumar**
RM (Mktg), ZO, Patna
- Shri Sinha H. S. B.**
Chief (PERS/E.R.), CO, Mumbai
- Shri Joshi D. N.**
Chief (SBA), CO, Mumbai
- Shri Reddy K. S.**
RM (Mktg), ZO, Mumbai
- Ms Koul Naveen**
Chief (EST.), CO, Mumbai
- Ms Dhamane Sadhana P**
Chief (LEGAL), CO, Mumbai
- Shri Kadiresan K.**
RM (P&GS), ZO, Mumbai
- Shri Bhagat Dinesh K.**
RM (Mktg), ZO, Mumbai
- Shri Kumar Mahendra**
RM (P&IR), ZO, Delhi
- Shri Parkash Chand**
Chief Exec. (Card), CO, Delhi
- Shri Swargiary A.**
RM (P&GS), ZO, Kolkata
- Shri Mishra P. K.**
CE (Engg), CO, Mumbai
- Smt Chandra Nirupma**
RM (EST.), ZO, Delhi
- Smt Chakraverti Saha Arpita**
RM (CRM), ZO, Kolkata
- Shri Kumar Praveen**
Chief (NB&RI), CO, Mumbai
- Shri Mokashi S. N.**
RM (EST.), ZO, Mumbai
- Smt Panwar Priti**
RM (OS), ZO, Mumbai
- Shri Sridhara Rao P.**
Chief (INVM), CO, Mumbai
- Shri Mukherjee A.**
Director(COI), CO, Mumbai
- Shri Verma Sanjay**
Chief (RTI), CO, Mumbai
- Ms Seth Ena**
Principal, ZTC, Bhopal
- Shri Som D.**
RM (OS), ZO, Kolkata
- Shri Das Karuna Kanto**
Chief (AUDT), CO, Mumbai
- Smt Vinodakumari P.**
RM (P&IR), ZO, Hyderabad

Shri Behera S. RM (CRM), ZO, Hyderabad	Smt Verma Vidhu Chief (OS), CO, Mumbai
Shri Elango S. CE (Engg), ZO, Kolkata	Shri Mishra B. S. RM (E&OS), ZO, Patna
Shri Sen Jyotikumar Principal, ZTC, Agra	Shri Gupta Rajiv Chief (IT/SDC), CO, Mumbai
Smt Garg Sarita Chief (IT/BPR), CO, Mumbai	Shri Shankara Raju P. R. RM (CRM), ZO, Chennai
Shri Paul D. S. CE (Engg), ZO, Patna	Shri Palaniswamy R. Chief (CRM), CO, Mumbai
Shri Saxena K. C. Principal, ZTC, Jamshedpur	Shri Kureel Vinod RM (CRM), ZO, Kanpur
Shri Swaminathan K. RM (E&OS), ZO, Kanpur	Shri Rajaraman R. J. RM (P&IR), ZO, Bhopal
Smt Kher P. RM (P&IR), ZO, Kolkata	Shri Azeezuddin MD RM (Mktg), ZO, Bangalore
Shri Nadkarni S. S. FM, NIA, Pune	Smt Babu K. C. Chief (HRDT), CO, Mumbai
Ms Pamela Roopa Ramakrishnan Chief (F&A), CO, Mumbai	Shri Nagesh S. Vice Principal, ZTC, Pune-Akurdi
Shri Roy P. B. RM (P&IR), ZO, Patna	Shri Singh Yogendra RM (Mktg), ZO, Kanpur
Shri Anand A. K. RM (Mktg), ZO, Bhopal	Smt Rama Rao Savithri Chief (Mktg/ULIP), CO, Mumbai
Shri Venkateswaran S. RM (E&OS), ZO, Hyderabad	Smt Soman S. S. Chief (INVO), CO, Mumbai
Shri Nanda H. RM (COSP) (CRM), ZO, Bhopal	Shri Meena K. R. Chief (Mktg), CO, Mumbai
Shri Ajith Kumar L. Genl. Manager (HFL), CO, Mumbai	Shri Nagaraja Rao P. V. S. Chief (P&GS), CO, Mumbai
Shri Kher S. P. RM (EST.), ZO, Kolkata	Shri Sharma A. K. RM (Mktg), ZO, Kolkata
Shri Rastogi Sanjay RM (P&IR), ZO, Kanpur	Shri Jain S. M. Chief (F&A), CO, Mumbai
Shri Kumar Rajendra CE (Engg), ZO, Bhopal	Shri Singh Ratikanta FM, MDC, Mumbai
Smt Kuppayee R. CE (Engg), ZO, Mumbai	Ms Angayar Kanni M. RM (P&IR), ZO, Mumbai
Shri Muraleedharan P. RM (Mktg), ZO, Chennai	Smt Padmavati Y. V. Chief (SBUIO), CO, Mumbai
Shri Gupta Pramod Kumar Chief (Hins), CO, Hyderabad	Shri Dasgupta P. RM (Mktg), ZO, Hyderabad
Smt Ghosh Pompa Vice Chief Principal, ZTC, Agra	Shri Srivastava A. RM (E&OS), ZO, Bhopal
Shri Balagopal V. FM, MDC, Mumbai	Shri Mohan Surinder Chief (INVO), CO, Mumbai

Appointed Actuary**Shri Pant Dinesh**

MEMBERS OF ZONAL ADVISORY BOARD (AS ON 31.03.2017)

CENTRAL ZONE

Shri V. K. Sharma, Chairman
Shri Ashish Jain
Shri S. K. Tiwari
Mrs Mary Jacinta Barwa
Shri Brijesh Goyal
Shri Brajesh Kanungo
Mrs Vaishali Maheshwari
Shri Pankaj Maheshwari
Dr Satish Harne
Shri Singhal Sanjay Jain
Shri Kamlesh Kumar Agrawal
Shri Raj Kumar, Zonal Manager, Ex-Officio Member

EASTERN ZONE

Shri V. K. Sharma, Chairman
Shri Narayan Bhai (Bhattacharya)
Shri Dibyendu Baruah
Shri Impa Longkumer
Shri Arnab Basu
Dr Mainak Mukherjee
Dr Amal Kr. Deka
Dr Harmohan Das
Dr Sunanda Nandi Purkaysth
Shri Swapan Kr. Choudhury
Shri Parthasarathi Chowdhury
Shri K. S. Nagnyal, Zonal Manager, Ex-Officio Member

EAST CENTRAL ZONE

Shri V. K. Sharma, Chairman
Dr Suman Lal
Dr Deepak Kindo
Shri Banamali Sethy
Shri Sarat Chandra Panda
Prof(Dr) Surendra Nath Behara
Shri Imtiaz Ahmad
Shri Mahendra Kumar
Dr Praveen Chandra
Dr Ajay Kumar Singh
Dr Fanindra Narayan Pattnaik
Shri Vipin Anand, Zonal Manager, Ex-Officio Member

NORTH CENTRAL ZONE

Shri V. K. Sharma, Chairman
Smt Poomima Jain
Prof M. I. Haque
Shri Akhil Rastogi
AIR CMDE Amul Kapoor
Dr Ashutosh Kumar Dixit
Shri T. S. Brijwal
Dr S R Musanna
Shri Pankaj Rastogi
Dr Ashok Pratap Singh
Ms Sunita Tihari
Shri N P Chawla, Zonal Manager, Ex-Officio Member

NORTHERN ZONE

Shri V. K. Sharma, Chairman
Shri N. K. Bedhotya
Shri Shyam Lal Meena
Shri Mahesh Kr. Bhojak
Shri Pradeep Sharma
Dr Nissar Ahmad Wani
Shri Ravinder Pal Singh
Dr Sukhbir Kaur Mahal
Shri Sumit Taluja
Shri Sunil Kumar Sagggar
Smt Manjeet Kaur Bansal
Vacant, Zonal Manager, Ex-Officio Member

SOUTH CENTRAL ZONE

Shri V. K. Sharma, Chairman
Shri P. V. Anjeneyulu
Shri Ch Lakshminarayana
Dr V. M. Patil
Shri K. Sadasiva Rao
Shri B. V. Ravindranath
Smt Sridevi Guddanti
Shri Ch Surya Rao
Shri S. Anantha
Dr S. M. Khened
Shri Lingesh H. S.
Shri Suseel Kumar T. C., Zonal Manager, Ex-Officio Member

SOUTHERN ZONE

Shri V. K. Sharma, Chairman
Ms Niranjani Sambandan
Shri K. Balamurugan
Shri M. Kalaiselvan
Ms Lakshmi Siddharthan
Shri T. K. Rajesh
Dr Santhosh P.
Shri A. Zahir Hussain
Shri Dilip Narayanan
Dr T. R. Ravi
Shri K. Venkatachalam
Shri R. Thamodharan, Zonal Manager, Ex-Officio Member

WESTERN ZONE

Shri V. K. Sharma, Chairman
Shri Hitesh M. Vyas
Dr. Dilip K. Chellani
Smt Padmaja S. Patil
Adv (Ms) S. S. Noorkar
Dr Ravindra Mundre
Dr Chandrakant A. Hirani
Shri Rajan J. Kamat
Dr Bhushan Punani
Shri Kirittbhai Gandhi
Prof Shirsat B. Suryabhan
Shri B. Venugopal, Zonal Manager, Ex-Officio Member

MEMBERS OF THE POLICYHOLDERS' COUNCIL DURING THE YEAR 2016-2017

CENTRAL ZONE

BHOPAL DIVISION

Mr. S. S. Chaplot, SDM
 Dr. Sanjeev Johari
 Mr. Indrapal Singh
 Mr. Rajendra Prasad Tripathi
 Ms. Megha Agarwal
 Mr. Harsh Gajbhiye

BILASPUR DIVISION

Mr. S. B. Mishra, SDM
 Mr. Mani Ram Nirala
 Mrs. Uma Rao
 Mr. Chiranjeev Sharma
 Mrs. Subhra Lakra
 Mr. Pushpendra Singh

GWALIOR DIVISION

Mr. D. K. Chowdhury, SDM
 Mr. Anand Mohan Chhapparwal
 Mr. Ramesh Rajpoot
 Ms. Sheebi Rastogi
 Dr. Narayan Singh Kushwaha
 Mr. M.C. Bandil

INDORE DIVISION

Mr. Rajat Mukherjee, SDM.
 Mr. Rakesh Sharma
 Mr. Ishwar Sharma
 Mr. Manish Kumar Sankhala
 Dr. Rajendra Verma
 Ms. Archana Dekhane

JABALPUR DIVISION

Mr. K R Balasubramanian, SDM.
 Dr. Sumiit Pasi
 Dr.(Ms) Preeti Rekha Chandra
 Mr. Atindra Saha
 Mr. Pravesh Verma
 Mr. Anjana Kuraria

RAIPUR DIVISION

Mr. D. Tandi, SDM
 Mr. Manish Raj
 Mr. Jayesh Pithliya
 Mr. Amit Chourasia
 Dr.(Mrs.)Megha Bhagvat
 Mrs. Esthar Tigga

SATNA DIVISION

Mr. N.S. Rawat, SDM
 Mr. Anant Kumar Soni
 Mrs. Salome Chowfin
 Mr. Manoj Singh Bagri
 Mr. Vijay Kumar Bansal
 Mrs. Rachna Shrivastava

SHAHNOL DIVISION

Mr. Ashutosh Misra, SDM
 Mr. Nishakant Singh
 Mr. Ashok Sharaf
 Dr. Ravi Shanker Gupta
 Mr. Premchand Shivhare
 Ms. Megha Pawar

EASTERN ZONE

ASANSOL DIVISION

Mr. D. K. Mondal, SDM
 Mrs. Banani Talukdar
 Mr. Munnu Singh
 Mr. Manindra Monhan Mazumdar
 Mr. Aloke Jana
 Mr. Subrata Sengupta

BARDHAMAN DIVISION

Mr. P K Mohanty, SDM
 Mr. Ashok Kumar Mondal
 Mrs. Susmita Mitra
 Mr. Pradip Aich
 Mr. Balaram Saha
 Mr. Jayanta Bhattacharya

BONGAIGAON DIVISION

Mr. T. K. Lakra, DM(I/C)
 Mr. Kanu Lal Das
 Mrs. Mondal Das
 Mr. Abdul Karim
 Mrs. Sujata Pasayat
 Dr. Vikash Tuwani

GUWAHATI DIVISION

Mr. Bijay Kumar Panda, SDM
 Mr. Pankaj Sarma
 Mrs. Chandana Das
 Mr. S.K. Jain
 Mrs. Mitali Baishya
 Mr. Siba Prasad Deka

HOWRAH DIVISION

Mr. J. Barat, SDM
 Dr. Prafulla Kumar Bar
 Mrs. Kasturi Roy
 Dr. Debasis Sarkar
 Dr. Sankar Prasad
 Mr. Nikhil Kr. Mandal

JALPAIGURI DIVISION

Mr. Siba Prasad Patnaik, SDM
 Mr. Prosenjit Mitra
 Dr. Sukhamay Gangopadhyay
 Mr. Subrata Paul
 Mrs. Manami Mandal
 Mr. Jyotirmoy Jhampati

JORHAT DIVISION

Mr. Biplob Toi, SDM
 Mr. Samiran Bordoloi
 Dr. Jyotirekha Hazarika
 Mr. Indeswar Das
 Mrs. Binapani Goswami
 Mr. Utpal Saikia

KHARAGPUR

Mr. A. Sengupta, SDM
 Mrs. Apala Banerjee
 Mr. Tirth Sankar Hansda
 Mr. Kuntal Kumar Dutta
 Dr. Susmit Patra
 Mr. Subimal Basak

KOLKATA METRO DIVISION I

Mr. G. Bandyopadhyay, SDM
 Mr. Surajit Malakar
 Mr. Basudeb shaw
 Mrs. Monidipa Biswas
 Mr. Awanti Kumar
 Mr. Sandeep Fogla

KOLKATA METRO DIVISION II

Mr. K. K. Ghoshal, SDM
 Mrs. Madhuri Chatterjee
 Mr. Tapas Kumar Purkait
 Mr. Bhaskar Chowdhury
 Mr. Chandan Kumar Majumdar
 Mr. Ambarish Dasgupta

KOLKATA SURBURBAN DIVISION

Mr. T. Banerjee,SDM
 Dr.(Ms.) Anita Biswas
 Mr. Rudrabir Roy
 Mr. Jayanta Mukhopadhyay
 Mrs. Raka Ghosh
 Dr. Sankar Das

SILCHAR DIVISION

Mr. N. Bose, SDM
 Mrs. Aparna Baidya
 Dr. Krishna Bhajan Adhikari
 Mr. Arindam Bhattacharya
 Mr. Swapan Paul
 Mr. Biswajit Chowdhury

EAST CENTRAL ZONE

BEGUSARAI DIVISION

Mr. Akshay Kumar Sahoo, SDM
 Mr. Shiv Prakash Bhardwaj
 Mr. Manoj Kumar Sharm
 Ms. Prachi
 Mr. Rakesh Kumar
 Mr. Ranjeet Kumar

BERHAMPUR DIVISION

Mr. D. K. Nayak, SDM
 Mr. Basanta Kumar Sahu
 Mr. Manoj Kumar Agrawal
 Mr. Ranjit Padhi
 Mrs. T. Chiranjeevi
 Mr. Rama Chandra Nayak

BHAGALPUR DIVISION

Mr. S. S. Ahmed, SDM
 Mr. Kamran Khan
 Mr. Dinesh Paswan
 Ms. Rani Kumari
 Mr. Arvind Jha
 Mr. Kamal Kumar Sinha

BHUBANESHWAR DIVISION

Mr. S. Hansda,SDM
 Mr. Rabi Narayan Nanda
 Ms. Jagmohini Biruly
 Mr. Priyabrat Kar
 Mr. Akshaya Kumar Pradhan
 Mr. Goutam Kumar Acharya

CUTTACK DIVISION

Mr. S. P. Parichha, SDM
Mr. Santosh Kumar Monhanty
Mr. Tushar Mallick
Ms. Nirmala Patra
Mr. Ranjan Bihari Ray
Mr. Bijay Kumar Dhal

HAZARIBAGH DIVISION

Mr. S. K. Samantaray, SDM
Dr. Sunita Sahay
Mr. Janardan Paswan
Mr. Umesh Prasad
Dr. Sajal Mukherjee
Mr. Alok Agarwal

JAMSHEDPUR DIVISION

Mr. Ratnakar Patnaik, SDM
Mr. Tarun Kumar Bhattacharjee
Dr. Ruma Chatterjee
Mr. Sarwan Das
Mrs. Asiani Marki
Mr. Jayant Kumar Mohanty

MUZAFFARPUR DIVISION

Mr. T. N. Jha, SDM
Mr. Bhawani Charan Tatarwe
Mr. Rajeev Ranjan
Mr. Firoz Khan
Ms. Ranjeeta Srivastava
Mr. Devendra Kumar

PATNA DIVISION I

Mr. M. M. Ansari, SDM
Ms. Savita Singh
Mr. Anil Kumar
Mr. Niraj Kumar Pappu
Ms. Azra Requirb
Mr. Ganga Sharan

PATNA DIVISION II

Mr. Ashok Kumar, SDM
Mr. Sunil Kumar Dwivedi
Dr. Dinesh Kumar Dev
Mr. Rajiv Kumar Singh
Mrs. Soma Chatterjee
Mr. Mawal K. Nayer

SAMBALPUR DIVISION

Mr. Pratap Chandra Paikray, SDM
Mr. Dibakar Podha
Mr. Linus Kujur
Dr. Sanjib Kumar Behera
Mr. Bhawani Shankar
Mrs. Samatha Kaloi

NORTHERN ZONE

AJMER DIVISION

Mr. D S Rawat, SDM
Dr. Remash Chand Garwal
Mr. Kaushal Srimal
Mr. Gopal Singh Chouhan
Ms. Durga Mahich
Dr. Swati Sharma

AMRITSAR DIVISION

Mr. S Julka, SDM
Mr. Rashmeet Singh
Mr. Vikas Mohan Kalia
Dr. Ramneek Arora
Mrs. Anita Chander Mohan
Mr. Sandeep Sehdev

BIKANER DIVISION

Mr. S. M. Mishra, SDM
Dr. Ms Jaya Nag
Mr. Jaswant Singh Dhingra
Mr. Om Prakash Khhichar
Mr. Kanhaya Lal Songara
Mr. Vikas Kumar Bhaleriwala

CHANDIGARH DIVISION

Mr. S. K. Srivastava, SDM
Mr. Akshay Jain
Mr. Sanjeev Bhatia
Ms. Sonia Arora
Dr. Ajitpal Singh Chhabra
Dr. Parminder Singh

JAIPUR DIVISION 1

Mr. Harish Chandra, SDM
Mr. Jitendra Kumar Agarwal
Mrs. Pramila Kalwania
Mr. Suresh Deegwal
Dr. Kaushal Sharma
Mr. Nitin Agarwal

JAIPUR DIVISION II

Mr. Pankaj Gopal, SDM
Mr. Sunil Dutt Vyas
Mr. Bhagwan Sahay Kamthan
Mr. Girish Sharma
Mr. Om Prakash Verma
Mrs. Seema Devi Meena

JALANDHAR DIVISION

Mr. G. Lal, SDM
Mr. Avnip Deora
Mr. Mahesh Gupta
Ms. Swaran Kumari
Mr. Satveer S. Khurana
Ms. Amrita Sharma

JODHPUR DIVISION

Mr. B S Sharma, SDM
Dr. Shweta Jha
Mr. Devandra Daga
Mr. Sunil Chandra Multani
Mr. Mukesh Bansal
Mr. Kanhiya Lal Chauhan

KARNAL DIVISION

Mr. Rajendra Kumar, SDM
Dr. Madhu Choudhary
Dr. Rajiv Singhal
Mr. Pankaj Bansal
Mr. Avnish Sharma
Mr. Karam Chand

LUDHIANA DIVISION

Mr. D. C. Thakur, SDM
Mrs. Sucheta Jain
Mr. Peeyush J. Naryan
Mr. Jolly Mittal
Mr. Devinder Kumar
Mr. Vinod Kumar Kainth

DELHI DIVISION - I

Mr. A. K. Upadhyay, SDM
Mr. Ajay Singh Tomar
Mr. Dharam Pal Tyagi
Mr. Shivesh Kundan
Ms. Subhasini Singh
Ms. Tanuja Sharam

DELHI DIVISION - II

Mr. Rajesh Kumar, SDM
Mr. Ashutosh Mittal
Ms Neerja Roy Chowdhury
Dr. Sunil Parashar
Mr. Hem Chand Vasishtha
Dr. Rajesh K. Ranjan

DELHI DIVISION III

Mrs. Manju Bagga, SDM
Mr. Chandra Bhanu Mishra
Dr. (Mrs.) Sumita Rai
Mr. Dhirender Goel
Dr. Sudhanshu
Mr. Rajesh Mishra

ROHTAK DIVISION

Mr. J. S. Nijjar, SDM
Mr. Naresh Kumar Mehta
Dr. Gur Partap Singh Maan
Ms. Banto Devi
Mr. Rishi Raj Rose
Mr. Vijay Sharma

SHIMLA DIVISION

Mr. V. K. Dhar, SDM
Mr. Sunil Nagpal
Ms. Brindula Karol
Dr. Sh Vishal Kumar
Mr. Diwan Singh
Mr. Kamlender Kumar

SRINAGAR DIVISION

Mr. T. S. Bali, SDM
Mrs. Sabiya Qadri
Mr. Najmu Sakib
Mr. Jatinder Gandok
Dr. Sanjeev Sharma
Mr. Tilak Raj Atri

UDAIPUR DIVISION

Mr. Sanjay Bhargava, SDM
Dr. Anchal Pandya
Mr. Wahid Noor Quereshi
Mr. Dinesh Kumar
Mrs. Sangeeta Nepalia
Mr. Pawan Roat

NORTH CENTRAL ZONE**AGRA DIVISION**

Mr. Shiv Kumar Pandey, SDM
 Mr. Mahesh Chand Agarwal
 Mr. Nitesh Gupta
 Mrs. Sudha Yadav
 Mr. Arun Kumar
 Mr. Amber Banerjee

ALIGARH DIVISION

Mr. B. K. Singh, SDM
 Mr. Arun Kumar Singh
 Dr. Neeta
 Dr. Virendra Kumar
 Mr. Ranveer Singh
 Mr. Shiv Kumar Sharma

ALLAHABAD DIVISION

Mr. P. K. Saxena, SDM
 Mr. Pushpendra Singh
 Dr. Leticia Hermit
 Mr. Rajesh Kumar Rai
 Dr. Anup Kumar
 Mr. Priyavart Mishra

BAREILLY DIVISION

Mr. S. C. Joshi, SDM
 Dr. Ravindra Bajaj
 Dr. Shobha Mukharjee
 Dr. Satish Kumar
 Mr. Vivek Nath Agarwal
 Mr. Jitendra Kumar

DEHRADUN DIVISION

Mr. Ramesh Chandra, SDM
 Mr. Lalan Kumar Singh
 Mr. Dinesh Chandra Semwal
 Mrs. Seema Rani
 Mr. Harpalk Singh
 Mr. Narendra Singh Panwer

FAIZABAD DIVISION

Mr. V. R. Shukla, SDM
 Mr. Vishwa Prakash
 Mrs. Anjali Tewari
 Mr. Lallan Prasad Ambesh
 Mr. Nath Singh
 Mr. Pradeep Kumar Sahu

GORAKHPUR DIVISION

Mr. Satyendr Mohan Naithani, SDM
 Mr. Udai Chand
 Mr. Anil Kumar Singh
 Mr. Sandeep Kumar Jaiswal
 Mrs. Veena Chaudhary
 Mr. Pradeep Chand

HALDWANI DIVISION

Mr. P. S. Negi, SDM
 Mr. Bhupendra Singh Pangtey
 Dr. Atul Rajpal
 Mrs. Deepa Goswami
 Mr. Govind Verma
 Mr. Deepak Kumar Agarwal

KANPUR DIVISION

Mr. T. Adhikary, SDM
 Mrs. Krishna Katheria
 Mr. Pawan Kumar Jain
 Mr. Swandeep Singh
 Mr. Vishal Gupta
 Mr. Jaswant Singh

LUCKNOW DIVISION

Mr. Prashant Dixit, SDM
 Mrs. Reeta Rawat
 Dr. V. B. Singh
 Mr. Ghan Shyam Gupta
 Mrs. Safiya Usmani
 Mr. Sachin Shukla

MEERUT DIVISION

Mr. N. Chaudhary, SDM
 Dr. Subhash Singh
 Mr. Rajeev Kumar
 Mrs. Seema Singhal
 Mr. Anupam Kr. Gupta
 Mr. Jagbir Singh

VARANASI DIVISION

Mr. S. Shekar, SDM
 Dr. Kanchan Singh
 Mrs. Shail Singh
 Mr. Anand Prakash Singh
 Mr. Satish Kr. Singh
 Dr. Vinod Kumar

SOUTHERN ZONE**CHENNAI DIVISION – I**

Mr. G. Venkataramanan, SDM
 Mr. A. Srinivasa Subbiah
 Dr. M. Durairaj
 Mr. R. Mathialagan
 Dr. K. S. Gowrishankar
 Dr. Maneemegala Maadhavan

CHENNAI DIVISION – II

Mr. P. T. Raveendran, SDM
 Ms. Bhavadhaarini Anantaraman
 Dr. Poongulali
 Mr. S. Vijayakumar
 Mr. Arun Krishnamurthy
 Ms. M. Sakthi Priya

COIMBATORE DIVISION

Mr. Fazlul A. Rehman, SDM
 Dr. D. Viswanathan
 Ms. P. Nagalakshmi
 Ms. M. Jeeva
 Mr. N. Ranganathan
 Mr. K. Paramasivan

ERNAKULAM DIVISION

Mr. A. Soosai Manickam, SDM
 Dr. Praksh Chandran Arackal
 Mr. Suresh Gopinathan
 Ms. Manju Prakash
 Mr. A. C. Thomas Adhikaram
 Mr. Eldo Benjamin

KOTTAYAM DIVISION

Mr. Uthup Joseph, SDM
 Dr. Jayakumari Isac
 Mr. Ipe Abraham
 Dr. K.N. Chandran
 Mr. C. Narayanaswamy
 Prof. Jacob Kurian Onattu

KOZHIKODE DIVISION

Mr. P. Radhakrishnan, SDM
 Adv. Arun Bose D.
 Ms. Uthara Ramakrishnan.
 Dr. V. K. Sivasadas
 Mr. K. Radhakrishnan
 Mr. A. P. Vinod Kumar
 Soubhagya

MADURAI DIVISION

Mr. P. J. Nicholson, SDM.
 Mr. R. Kirubakaran
 Dr. R. Chandramohan
 Mr. P. Vijaya Kumar
 Mr. M. Murugesan
 Dr. Rasika

SALEM DIVISION

Mr. M. Mohana Perumal, SDM
 Mr. V. Seshadri
 Ms. K. Kavitha
 Mr. R. Senthilkumar
 Mr. G. Salvakumar
 Mr. P. Mageshkumar

THANJAVUR DIVISION

Mrs. B. Sathyavathi, SDM
 Ms. S. Revathy
 Mr. S. Asif Ali
 Dr. D. Santhanalakshmi
 Dr. I. Shanmugasundram
 Mr. K.S. Senthilkumar

THIRUVANANTHAPURAM DIVISION

Mrs. Santha Varkey, SDM
 Dr. S. Hemachandran Mayooram
 Mr. V.S. Benedict Anugraha
 Dr. Reena
 Mr. K. Suresh
 Mr. Visweswaran G

THRISSUR DIVISION

Mr. E. S. Gopakumar, SDM
 Mr. N. I. Verghese
 Dr. Sreeja
 Ms. A. R. Shanthi
 Mr. K. Pramodkumar
 Dr. V. M. Gopala Menon

TIRUNELVELI DIVISION

Mr. J. Sundararajan, SDM
 Dr. K. C. Punitha
 Mr. R. Anubarasu
 Mr. A. Maharajan
 Mr. S. Bethuraj
 Mr. S. Basker

VELLORE DIVISION

Mr. Y. Venkateswarlu, SDM
Mr. Verghese Mathai
Ms. R. Malathy
Mr. R. Muthukrishnan
Mr. J. Aravind
Dr. A. Kabilan

SOUTH CENTRAL ZONE

BANGALORE DIVISION-I

Mr. M. Jagannath, SDM
Mr. Y. S. Siddaraju
Dr. D. N. Shivappa
Mr. Anilkumar Muniswamy
Mr. Jyoti Ganesh
Dr. (Smt.) V. Anuradha

BANGLORE DIVISION II

Mr. C. V. Ramana, SDM
Mr. R. R. Acharya
Dr. R. Srinivasa Raju
Dr. Latha Anand
Mr. T. P. Shivakumar
Mr. Rakesh

BELGAUM DIVISION.

Mr. D. K. Srinivas, SDM
Mr. Basavaraj M. Kalburgi
Dr. H. S. Melinamani
Mrs. Vineeta P. Gejji
Mr. Manoj Kumar M. Nagarkatte
Mr. Mushtaqahmed I Mulla

DHARWAD DIVISION

Mr. Y. Vishwanatha Gowd, SDM
Mrs. Parvati Rangaswamy
Mr. Manappa Shivappa Lamani
Dr. Mohammed Iqbal A Shaikh
Mr. Prakash S. Udikeri
Dr. Shakapur Chaudappa

HYDERADAD DIVISION

Mr. R. Chander, SDM
Mr. M. Satya Reddy
Mr. Sriram Gangadhar
Mrs. Manjusha Ghotikar
Mr. Harsha Kumar
Dr. Kamal Kishore Bazaz

KADAPA DIVISION

Mr. Ravi Kumar, SDM
Mr. V. Thirupathi Naidu
Mr. A. Kiran Kumar
Dr. Hayagreeva Charyulu
Dr. G.Venkata Subbaiah
Dr. A. Sreelatha

KARIMNAGAR DIVISION

Mr. K Kishore Kumar, SDM
Mr. Vootukuri Ravinder Reddy
Dr. Akula Sailaja
Mr. K. Nagesham
Mr. Mukka Harish Babu
Mr. M. Kachrulal

MASULIPATNAM DIVISION

Mr C. Balaiah Chowdary, SDM
Mr. N. V. Durga Rao
Mrs. Padmavati Vayuvegula
Mr. V. B. Ratnam
Mr. M. P. Naga Satish
Mr. P. J. Kutumba Rao

MYSORE DIVISION

Mr. K. Anantha Padmanabha, SDM
Mr. Pradyumna
Mr. D. Srihari
Mrs. N. Geetha
Mr. N. R. Manjunatha
Mr. D.K. Srinivasa

NELLORE DIVISION

Mr P. Ramesh Babu, SDM
Dr. S. Devasena
Mr. V. Bhagyateja
Dr. K. Srinu Naik
Mr. Bypaneni Hanumantharao
Ms. B. Sujatha

RAJAHMUNDRY DIVISION

Mr. J. Ranga Rao, SDM
Ms. K.Saral Jyothsna
Mr. Kareem Khan
Mr. Manepali Venkate Bhaskara
Sesha Saibaba
Ms G. L. Vasantha Kumari
Dr. K. S. Rajasekhar

RAICHUR DIVISION

Mr T. Raghuchandra, SDM
Dr. Anusuya Angadi
Mr. A. G. Sivakumar
Dr. Basavaraj Pujar
Dr. V. G. Kulakarni
Mr. P. Prasanna Goud

SECUNDERABAD DIVISION

Mr G. Babu Rao, SDM
Mr. K. Raja Sekhar Reddy
Mr. Doddi Ashok
Ms. Nischala Siddha Reddy
Mr. Bhukya Saidulu
Mr. Venugopal

SHIMOGA DIVISION

Mr. J. Jagadish, SDM
Prof. (Dr.) G. R. Jagadeesh
Mr. M. G. Krishnamurthy
Mr. Umesh Shetty
Dr (Ms.) Veena Bhat
Mr. Shivabasappa

UDUPI DIVISION

Mr. P. Vishveshwar Rau, SDM
Mrs. Madhavi S. Bhandari
Mr. Manjunath N. S.
Dr. H. A. Visweswara
Mr. K. R. Keshava
Mr. S. Padmanabha Kediaya

VISAKHAPATNAM DIVISION

Mr K. Muralidhar, SDM
Mr. A. V. Ramesh
Mr. AJRK Yadav
Mr. Gompa Veera Venkata
Satyanarayana
Ms. Rairuth Sirisha
Mr. V. Chinna Rao

WARANGAL DIVISION

Mr. A. K. Rautray, SDM
Mr. S. Rama Murthy
Mr. T. Gopichand
Mr. B. Prasad Rao
Dr. K. Indira
Ms. Y. Prasanna

WESTERN ZONE

AHMEDABAD DIVISION

Mr. P. K. Mahapatra, SDM
Dr. (Ms) Kunal Gautham
Mr. Jimil B. Shah
Mr. Hareshbhai C. Dave
Dr. Bharatbhai Patel
Mr. Sandipbhai Modi

AMRAVATI DIVISION

Mr M. J. Godbole, SDM
Mr. Pyarelal H. Bhagwat
Mr. Mahendra Chandak
Ms. Mrudula S. Patil
Dr. Uday Vinayakrao Navlekar
Mr. Girish Jaising Khatri

AURANGABAD DIVISION

Mr R. K. Naik, SDM
Dr. (Mrs.) Himgauri A.
Shahapurkar
Mr. Chandrashekhar P.
Shengaonkar
Dr. Gajanan R. Gajbhiye
Mrs. Rupali A. Bothara
Dr. Nilkanth S. Patil

BHAVNAGAR DIVISION

Mr. K. P. Ramakrishan, SDM
Mr. Dhirajlal Patel
Mr. Sanjay V. Pandya
Ms. K. P. Mehta
Mr. M. G. Makwana
Mr. J. R. Gohil

GANDHINAGAR DIVISION

Mr. Sanoj Kumar, SDM
Mr. Shamjibhai P. Gor
Mr. Jiten D. Patel
Dr. Vivek Bhawe
Dr. (Ms) Jyoti Sadhu
Mr. Karmadevsinh Vaghela

GOA DIVISION

Mr Barun Kumar Khan, SDM
Mr. Sandeep Nigalye
Mr. Anwar Khan
Mr. Gaurish M. Dhond
Mrs. Kirti G. Sawaikar
Mr. Gopaldas A. Arlekar

KOLHAPUR DIVISION

Mr. S. Ghodgaonkar, SDM
 Mr. Vinay Shamrao Kamble
 Ms. Deepika Kedar Kumbhojkar
 Dr. Shubhangi Ajit Shukla
 Prof. Vilas Manikrao Ransubhe
 Mr. Ramesh Chandrakant Ratankar

MUMBAI DIVISION – I

Mr. Ravi Kumar, SDM
 Mr. Ram Kishor Darak
 Mr. Rakesh N. Gopani
 Ms. Sania Surve
 Mr. Shaikh Maqbool Husain
 Mr. Pandurang A. Awasarmol

MUMBAI DIVISION – II

Mr. Vivek Paul, SDM
 Ms. Sindhu Chandanshive
 Mr. Milind Sumanta Mudrale
 Mr. Uday Giridhar Kokate
 Mr. Anil Tarfe
 Mr. Ganpat M. Chunekar

MUMBAI DIVISION – III

Mr. R. Sudhakar, SDM
 Ms. Sonali Dethé
 Ms. Reena Pawar
 Mr. Ritesh Ganotra
 Mr. Siddharth Sawant
 Mr. Gangadhar S Ayare

MUMBAI DIVISION – IV

Mrs. Meeta Khare, SDM
 Mr. Murlidhar Sharma.
 Mr. Ajit Joshi
 Mr. S. G. Muthukumar
 Mrs. Deepa C. Desai
 Dr. Anil Bhide

NADIAD DIVISION

Mr. Sandeep Kumar SDM
 Mr. Vishnukumar H. Patel
 Mr. Manharbhai J. Patel
 Mr. Jitendra G. Amin
 Dr. (Ms.) Jyotiben Zha
 Mr. Satishchandra I. Shrimali

NAGPUR DIVISION

Mr. Ashwini kumar Jha, SDM
 Mr. Sandeep P. Karande
 Mrs. Yogita S. Deshpande
 Mr. Sanjay M. Gajghate
 Mr. Prashant K. Zode
 Mr. Vinay T. Barhate

NANDED DIVISION

Mr. V. C. Moharil, SDM
 Ms. Varsha M. Deshmukh
 Mr. Anil Narayanrao Padukone
 Mr. Manohar Sambhaji Ayalane
 Mr. Ambure Devanand Badurao
 Mr. Padamakar S. Jondhale

NASHIK DIVISION

Mr. Pradeep Shenoy, SDM
 Dr. Yogesh Suryawanshi
 Shri Jayant B. Bhatambrekar
 Shri Viraj Vijayrao Lomte
 Dr. Mahadeo Buwaji Kamble
 Ms. Shobha Prasad Gosavi

PUNE DIVISION- I

Mr. P. S. Nayak, SDM
 Dr. Maheshwari Virsing Gavit
 Ms. Geeta Sivakumar
 Dr. Prashant A Chavan
 Mr. Kishore Naruti Navale
 Mr. Hiten S. Shah

PUNE DIVISION- II

Mr Piyush, SDM
 Dr. Raosaheb Ramchandra Patil
 Dr. Baban P. Jogdand
 Dr. Girish N. Kumthekar
 Mr. Pawan Kulkarni
 Prof Dr. Bharati D. Revadkar

Mumbai SSS Division

Mr. R. K. Varma, SDM
 Ms. Asha Jayant Gala
 Mr. Manoj Kunkalienkar
 Dr. Ashutosh Pradhan
 Mr. Mangesh Deodhar
 Mr. Nilkanth Tapare

RAJKOT DIVISION

Mr. G. P. Agarwal, SDM
 Dr. Bimal A. Vasani
 Mr. Narendra Jethidan Ziba
 Mr. Nanjibhai R. Khimsuriya
 Dr. (Ms) Alpana L. Trivedi
 Mr. Bhagyesh Pradulbhai Vora

SATARA DIVISION

Mr. T. D. Gadpalle, SDM
 Mr. Hanmant Viuthoba Daware
 Mr. K. A. Sabane
 Mr. D. M. Kamble
 Mrs. P. N. Savagave
 Mr. Vijayendra Vinod Rathi

SURAT DIVISION

Dr. (Mrs.) Tanuja R Kumar, SDM
 Mr. Kalpesh R. Patel
 Mr. Nirav Shah
 Mr. Mohanlal K. Sadhwani
 Ms. Krishna I. Patel

Mr. Harshad N. Kanani

THANE DIVISION

Mr. Puneet Kumar, SDM
 Mr. Manoj Kshirsagar
 Mrs. Suchitra Kulkarni
 Mr. Chandrakant Wanjar
 Mr. Avinash V. Godbole
 Mr. Shashank Krishna Ingawale

VADODARA DIVISION

Mr. P. P. Kelkar, SDM
 Ms. Aarti Trivedi
 Dr. Hemant Brahmhat
 Mr. Arpit M. Rana
 Mr. Hiteshkumar K. Intwala
 Mr. Sachin K. Vaidhya

APPENDIX-II

Statutory (Central) Auditors of the Corporation for 2016-2017

NAME OF FIRM	ADDRESS
I C Jain Partner M/S Khandelwal Jain & Co Chartered Accountants	12-B, Baldota Bhavan, 5th Floor 117, Maharshi Karve Road, Churchgate, Mumbai 400 020. Maharashtra.
Arvind Mohan Partner M/s V Sankar Aiyar & Co. Chartered Accountants	2-C Court Chambers, 35 New Marine Lines Mumbai - 400020, Maharashtra.
Vaijayantimala Belsare Partner M/s A S A & Associates LLP Chartered Accountants	81/1, Third Floor Adchini, Aurobindo Marg New Delhi- 110017, Delhi.
V B Singh Partner M/s S K Kapoor & Co Chartered Accountants	16/98, LIC Building The Mall, Kanpur- 208001, Uttar Pradesh.
S R Totla Partner M/s.O.P.Totla &Co. Chartered Accountants	302, Alankar Point, Geeta Bhavan Square, A.B.Road Indore - 452001, Madhya Pradesh.
Aniruddha Sengupta Partner M/s V Singhi & Associates Chartered Accountants	Four Mangoe Lane, Ground Floor, Surendra Mohan Ghosh Sarani Kolkata- 700001, West Bengal.
S.Ganesan Partner M/s.Suri &Co Chartered Accountants	No.4 (Old No. 55A) South Boag Road, Thyagarayanagar Chennai-600017, Tamil Nadu.
S P Sinha Partner M/s B Gupta & Co Chartered Accountants	4th Floor, Sukirti S P Verma Road Patna-800001, Bihar.
Mahendra K Agrawala Partner M/s M K P S & Associates Chartered Accountants	106-109, 1st Floor, Apollo Complex, R.K.Singh Road, Near Sona Udyog, Andheri (E), Mumbai - 400 069 Maharashtra.
G Sivarama Krishna Prasad Partner M/s Umamaheswara Rao & Co Chartered Accountants	Flat No.5-H, D Block, 8-3-324, Yellareddyguda Lane, Ameerpet X Roads, Hyderabad- 500073, Telangana.

**31 मार्च, 2017 को समाप्त
वर्ष के लिए वित्तीय विवरण**

**Financial Statements
For the year ended 31st March, 2017**

स्वतंत्र लेखा - परीक्षक की रिपोर्ट भारतीय जीवन बीमा निगम को

वित्तीय विवरणों पर रिपोर्ट

हमने 31 मार्च 2017 के भारतीय जीवन बीमा निगम (निगम) के संलग्न जीवन बीमा व्यवसाय, हेल्थ व्यवसाय, पेन्शन व्यवसाय, पूँजी मोचन (निर्धारित वार्षिक सहित), वार्षिकी व्यवसाय तथा सम्बंध व्यवसाय के तुलन पत्रों की, संबंधित लाभ एवं हानि लेखों की तथा उसी तारीख को समाप्त वर्ष के जीवन बीमा व्यवसाय, हेल्थ व्यवसाय, पेन्शन व्यवसाय, पूँजी मोचन (निर्धारित वार्षिकी सहित), वार्षिकी व्यवसाय तथा सम्बंध व्यवसाय के राजस्व लेखों की लेखा परीक्षा की है और इसके साथ महत्वपूर्ण लेखांकन नीतियों और अन्य व्याख्यात्मक सूचना का एक सारांश इसके साथ संलग्न है (इसके बाद उसे 'वित्तीय विवरण' के रूप में संदर्भित किया जाएगा), जिसमें शामिल हैं मारीशस, लंदन एवं फिजी शाखाओं का संबंधित स्थानीय लेखा परीक्षकों द्वारा किया लेखा विवरण, एवं 8 मण्डल कार्यालयों सेवा निवृत्ति एवं समूह योजना की 4 इकाईयां और 39 शाखाओं का अनंकेक्षण हमने किया तथा 105 मण्डल कार्यालयों, सेवा निवृत्ति एवं समूह योजना की 65 इकाईयां तथा 646 शाखाओं का विवरण जो निगम द्वारा नियुक्त क्षेत्रीय एवं मण्डल लेखा परीक्षकों द्वारा लेखा परीक्षित की गई है तथा 1363 शाखाओं का जहाँ हमने दौरा नहीं किया उनका अनंकेक्षित विवरण एवं हम निम्न रिपोर्ट देते हैं :

वित्तीय विवरणों के लिए प्रबंधन की जिम्मेदारी

इन वित्तीय विवरणों के तैयार करने और प्रस्तुत करने के लिए प्रबंधन जिम्मेदार है, जो बीमा अधिनियम, 1938, बीमा विनियामक और विकास प्राधिकरण अधिनियम, 1999, बीमा विनियामक विकास प्राधिकरण (बीमा कंपनियों के वित्तीय विवरण और लेखा-परीक्षक की रिपोर्ट तैयार करना) विनियामावली, 2002 और इस संबंध में बीमा विनियामक एवं विकास प्राधिकरण (आई.आर.डी.ए) द्वारा जारी किए गए आदेशों/ परिपत्रों के अनुसार वित्तीय स्थिति और वित्तीय कार्य-निष्पादन की सही और उचित तस्वीर प्रस्तुत करते हैं। इस जिम्मेदारी में वित्तीय विवरणों को तैयार करने से संबंधित आंतरिक नियंत्रण को बनाए रखना और कार्यान्वित करना, डिजाइन तैयार करना एवं प्रस्तुतीकरण शामिल है जो सच्चा एवं निष्पक्ष दृश्य दर्शाते हैं एवं धोखाधड़ी या गलती के कारण सारवान अयथार्थ विवरण देने से मुक्त हैं।

लेखा-परीक्षक की जिम्मेदारी

हमारी जिम्मेदारी अपनी लेखा-परीक्षा पर आधारित इन वित्तीय विवरणों पर एक राय व्यक्त करना है। हमने भारतीय सनदी लेखाकार संस्थान द्वारा जारी किए गए लेखा-परीक्षा करने पर मानकों के अनुसार लेखा-परीक्षा की है। इन मानकों में यह अपेक्षा की गई है कि हम नैतिक अपेक्षाओं का अनुपालन करें और इस संबंध में उचित आश्वासन प्राप्त करने के लिए लेखा-परीक्षा की योजना बनाएं और लेखा-परीक्षा करें कि क्या वित्तीय विवरण सारवान, अर्थार्थ विवरण देने से मुक्त हैं। किसी लेखा-परीक्षा में धनराशियों और वित्तीय विवरणों में विगोपन के बारे में लेखा-परीक्षा संबंधी साक्ष्य प्राप्त करने की प्रक्रियाएं अपनाया शामिल होता है। चुनी गई प्रक्रियाएं, वित्तीय विवरणों के सारवान अयथार्थ विवरण देने के जोखिम का मूल्यांकन करने सहित लेखा-परीक्षक के निर्णय पर निर्भर होती है, चाहे वे धोखाधड़ी के कारण हों या गलती के कारण। लेखा-परीक्षक जोखिम संबंधी मूल्यांकन करने में परिस्थितियों के अनुसार समुचित लेखा-परीक्षा पद्धतियों का डिजाइन तैयार करने की दृष्टि से वित्तीय विवरणों को निगम की तैयारी तथा उचित प्रस्तुतीकरण से संबंधित आंतरिक नियंत्रण पर विचार करता है, मगर निगम के आंतरिक नियंत्रण की प्रभावशीलता पर राय व्यक्त करने के प्रयोजन से नहीं। कोई लेखा-परीक्षक इस्तेमाल की गई लेखांकन नीतियों के औचित्य का मूल्यांकन करना और प्रबंधन द्वारा किए गए लेखांकन अनुमानों की तर्कसंगतता तथा वित्तीय विवरणों को समग्र रूप से तैयार करने का मूल्यांकन करना भी शामिल करता है। हमारा विश्वास है कि लेखा परीक्षा का साक्ष्य, जो हमने प्राप्त किया है, हमारी राय के लिए एक आधार उपलब्ध कराने हेतु पर्याप्त और समुचित है।

राय

हमारी राय में तथा हमारी सर्वोत्तम जानकारी के अनुसार तथा हमें दिए गए स्पीकरणों के अनुसार एवं लेखा पर टिपणियों एवं विशिष्ट लेखा नीतियों के ये वित्तीय विवरण जीवन बीमा निगम अधिनियम 1956, बीमा अधिनियम, 1938 (बीमा अधिनियम), बीमा विनियामक और विकास प्राधिकरण अधिनियम, 1999 (1999 का 41) के अनुसार और यथापेक्षित तरीके से तैयार किए गए हैं और बीमा कंपनियों पर यथालागू भारत में आतमौर पर स्वीकार किए जाने वाले लेखांकन सिद्धांतों के अनुसार निम्नलिखित के संबंध में सही और उचित तस्वीर प्रस्तुत करते हैं :

- 31 मार्च, 2017 को यथास्थिति निगम के कारोबार के जीवन बीमा व्यवसाय, हेल्थ व्यवसाय, पेन्शन व्यवसाय, पूँजी मोचन (निर्धारित वार्षिकी सहित), वार्षिकी व्यवसाय तथा सम्बंध व्यवसाय तुलन पत्र के मामले में;
- 31 मार्च, 2017 को समाप्त वर्ष के लिए जीवन बीमा व्यवसाय, हेल्थ व्यवसाय, पेन्शन व्यवसाय, पूँजी मोचन (निर्धारित वार्षिकी सहित), वार्षिकी व्यवसाय तथा सम्बंध व्यवसाय के संबंध में अधिशेष के राजस्व लेखे के मामले में;
- 31 मार्च, 2017 को समाप्त वर्ष के लिए निगम के लाभ के लाभ एवं हानि खाते के मामले में; और
- 31 मार्च, 2017 को समाप्त वर्ष के लिए प्राप्तियों और भुगतानों के प्राप्त एवं भुगतान लेखे के मामले में।

अन्य विषय

देयताओं का बीमांकिक मूल्यांकन निगम द्वारा नियुक्त बीमांकक (नियुक्त किए गए बीमांकक) की जिम्मेदारी है। नियुक्त किए गए बीमांकक ने 31 मार्च, 2017 को यथास्थिति पालिसियों के लिए देयताओं का बीमांकिक मूल्यांकन विधिवत प्रमाणित कर दिया है और उसकी राय में ऐसे मूल्यांकन के लिए अनुमान बीमा विनियामक विकास प्राधिकरण और प्राधिकरण की सहमति से भारत के बीमांकक संस्थान द्वारा जारी किए गए दिशानिर्देशों और मापदंडों के अनुसार हैं। हमने निगम के वित्तीय विवरणों पर अपनी राय देने के लिए इस संबंध में नियुक्त किए गए बीमांकक के प्रमाणपत्र पर विश्वास किया है।

Independent Auditors' Report To The Life Insurance Corporation of India

Report on the Financial Statements

We have audited the attached Balance Sheet of the Life Insurance Corporation of India (the Corporation) as at 31st March, 2017 for Life Insurance Business, Health Business, Pension Business, Capital Redemption (including Annuity Certain), Annuity Business and Linked Business, and related Revenue Accounts, Profit & Loss Accounts and Receipts and Payments Account for the Life Insurance Business, Health Business, Pension Business, Capital Redemption (including Annuity Certain), Annuity Business and Linked Business for the year ended on that date and a summary of Significant Accounting Policies and other explanatory information annexed thereto (hereafter referred to as Financial Statements), in which are incorporated returns of Mauritius, London and Fiji branches, audited by respective local auditors; 8 Divisional offices, 4 units of Pension & Group Schemes and 39 branches audited by us, 105 Divisional Offices, 65 units of Pension & Group Schemes and 646 branches audited by other Auditors appointed by the Corporation and unaudited returns in respect of 1363 branches and report as under:

Management's Responsibility for the Financial Statements

The Management is responsible for the preparation and presentation of these financial statements that gives a true and fair view of the financial position and financial performance in accordance with the provisions of the Life Insurance Corporation Act, 1956, Insurance Act, 1938 (the "Insurance Act") as amended by the Insurance Laws Amendment Act, 2015; the Insurance Regulatory and Development Authority Act, 1999 ; the Insurance Regulatory Development Authority (Preparation of Financial Statements and Auditor's Report of Insurance Companies) Regulations, 2002 and orders/ circulars issued by Insurance Regulatory and Development Authority ("IRDA") in this behalf. This responsibility includes the design, implementation and maintenance of internal control relevant to the preparation and presentation of the financial statements that give true and fair view and are free from material misstatement, whether due to fraud or error.

Auditor's Responsibility

Our responsibility is to express an opinion on these financial statements based on our audit. We conducted our audit in accordance with the Standards on Auditing issued by the Institute of Chartered Accountants of India. Those Standards require that we comply with ethical requirements and plan and perform the audit to obtain reasonable assurance about whether the financial statements are free from material misstatement.

An audit involves performing procedures to obtain audit evidence about the amounts and disclosures in the financial statements. The procedures selected depend on the auditor's judgment, including the assessment of the risks of material misstatement of the financial statements, whether due to fraud or error. In making those risk assessments, the auditor considers internal control relevant to the Corporation's preparation and fair presentation of the financial statements in order to design audit procedures that are appropriate in the circumstances, but not for the purpose of expressing an opinion on the effectiveness of the Corporation's internal control. An audit also includes evaluating the appropriateness of accounting policies used and the reasonableness of the accounting estimates made by management, as well as evaluating the overall presentation of the financial statements. We believe that the audit evidence we have obtained is sufficient and appropriate to provide a basis for our audit opinion.

Opinion

In our opinion and to the best of our information and according to the explanations given to us, the Financial Statements are prepared in accordance with the requirements of the Life Insurance Corporation Act, 1956, Insurance Act, 1938 (the "Insurance Act") as amended by the Insurance Laws Amendment Act 2015, the Insurance Regulatory and Development Authority Act, 1999 (41 of 1999) in the manner so required and give a true and fair view in conformity with Accounting Principles generally accepted in India as applicable to Insurance Companies:

- i. In the case of the Balance Sheet, of the state of affairs of the Corporation including Life Insurance Business, Health Business, Pension Business, Capital Redemption (including Annuity Certain), Annuity Business and Linked Business as at 31st March, 2017;
- ii. In the case of the Revenue Accounts, Surplus, of the Corporation including Life Insurance Business, Health Business, Pension Business, Capital Redemption (including Annuity Certain), Annuity Business and Linked Business for the year ended 31st March, 2017;
- iii. In the case of the Profit & Loss Account, of the profit of the Corporation, for the year ended 31st March, 2017; and
- iv. In the case of the Receipt and Payment Account, of the Receipts and Payments for the year ended 31st March, 2017.

Other Matters

The Actuarial Valuation of Liabilities is the responsibility of the Corporation's Appointed Actuary ('the Appointed Actuary'). The Appointed Actuary has duly certified the actuarial valuation of liabilities for policies as at 31st March, 2017 and in his opinion the assumptions for such valuation are in accordance with the guidelines and norms issued by the Insurance Regulatory Development and Authority and the Institute of Actuaries of India in concurrence with the Authority. We have relied upon the Appointed Actuary's Certificate in this regard for forming our opinion on the Financial Statements of the Corporation.

अन्य विधिक एवं विनियामक शर्तोंपर रिपोर्ट

6. (1) जैसाकि आई.आर.डी.ए. के निशानिर्देशों के उपबंधों के अंतर्गत अपेक्षित है। हम यह प्रतिवेदन करते हैं:

- क) हमने वे सभी सूचना एवं स्वीकरण प्राप्त किए हैं जो हमारी सर्वोत्तम जानकारी एवं विश्वास के अनुसार हमारी लेखा परीक्षा के लिए आवश्यक था। हमने उन्हें संतोषजनक पाया।
- ख) हमारी राय में निगम द्वारा समुचित बहियाँ अनुरक्षित की गई हैं जहां तक इन बहियों की हमारी जाँच से प्रतीत होता है।
- ग) हमारी राय में शाखाओं एवं मंडल कार्यालयों से अकेक्षित एवं अनकेक्षित दोनों की समुचित विवरणियाँ प्राप्त की गई हैं। उनकी समीक्षा की गई है तथा लेखा परीक्षा के लिए उन्हें पर्याप्त पाया गया है।
- घ) इस रिपोर्ट द्वारा दिए गए निगम के वित्तीय विवरण, लेखा बहियाँ एवं विवरणियों के अनुरूप हैं।
- ङ) हमारी राय में तथा हमारी सर्वोत्तम जानकारी एवं दिए गए स्वीकरणों के अनुसार निवेशों को बीमा अधिनियम 1938 जैसा की बीमा कानून संसोधित अधिनियम २०१५ के द्वारा संसोधन एवं बीमा विनियमक एवं विकास प्राधिकरण (बीमा कंपनियों के वित्तीय विवरण एवं लेखा परीक्षा रिपोर्ट तैयार करना) विनियमन 2002 के प्रावधानों और आई.आर.डी.ए. द्वारा जारी आदेशों/निर्देशों के अनुसार मूल्यांकित किया गया है।
- च) हमारी राय में तथा हमारी सर्वोत्तम जानकारी एवं दिए गए स्वीकरणों के अनुसार, निगम द्वारा अपनाई गई लेखा नीतियाँ समुचित हैं तथा भारतीय सनदी लेखाकार संस्थान द्वारा जारी प्रयोज्य लेखा मानकों एवं बीमा विनियामक एवं विकास प्राधिकरण (बीमा कंपनियों का वित्तीय विवरण एवं लेखा परीक्षा रिपोर्ट तैयार करना) विनियमन 2002 में विहित लेखा सिद्धांतों या बीमा विनियामक एवं विकास प्राधिकरण द्वारा जारी आदेशों एवं निर्देशों के अनुपालन में हैं।

6. (2) इसके अलावा, निगम की लेखा-बहियों और रिकार्ड की हमारी जांच को आधार पर और हमें दी गई सूचना और स्वीकरणों के अनुसार तथा हमारी सर्वोत्तम जानकारी और विश्वास के अनुसार हम प्रमाणित करते हैं कि :

- क) हमने 31 मार्च, 2017 को समाप्त वित्तीय विवरणों के साथ संलग्न प्रबंधन रिपोर्ट की समीक्षा की है तथा प्रबंधन रिपोर्ट एवं वित्तीय विवरणों के बीच कोई प्रत्यक्ष गलती या वास्तविक असंगतता नहीं है।
- ख) निगम ने बीमा विनियामक एवं विकास प्राधिकरण से प्राप्त पंजीकरण के संबंध में निर्धारित निबंध एवं शर्तों का अनुपालन किया है।
- ग) हमने वास्तविक निरीक्षण द्वारा या प्रमाण पत्रों की प्रस्तुति द्वारा या वाउचरों द्वारा जो भी मामला हो नकद शेष, निवेश एवं प्रतिभूतियों से संबंधित निगम द्वारा दिए गए ऋणों की जांच की है।
- घ) निगम किसी ट्रस्ट के ट्रस्टी के रूप में कार्य नहीं करता।
- ङ) पालिसीधारकों की निधियों की प्रयोज्यता एवं निवेश से संबंधित बीमा अधिनियम 1938 (1938 का 4) जैसा की बीमा कानून संसोधित अधिनियम २०१५ के द्वारा संसोधन के प्रावधानों के उल्लंघन में पालिसीधारकों की निधियों की परिसंपत्तियों के किसी भाग का परोक्ष या अपरोक्ष रूप से प्रयोज्य नहीं किया गया है।

खण्डेलवाल जैन एंड कं. के लिए

सनदी लेखाकार
क.प.स./ 105049W
आई. सी. जैन (पार्टनर)
स.क्र. 008791

एमकेपीएस एंड असोसिएट्स के लिए

सनदी लेखाकार
क.प.स./ 302014E
महेन्द्र के अग्रवाला (पार्टनर)
स.क्र. 051764

एस के कपूर एंड कं के लिए

सनदी लेखाकार
क.प.स./ 000745C
वी. बी सिंग (पार्टनर)
स.क्र. 073124

एसएएंड असोसिएट्स एलएलपी के लिए

सनदी लेखाकार
क.प.स./ 009571N/N500006
विजयंतीमाला बेलसारे (पार्टनर)
स.क्र. 049902

उमामहेश्वर राव एंड कं के लिए

सनदी लेखाकार
क.प.स./ 004453S
जी शिवरामा कृष्णाप्रसाद (पार्टनर)
स.क्र. 024860

वी. सिंघी एंड असोसिएट्स के लिए

क.प.स./ 311017E
अनिरुद्धा सेनगुप्ता (पार्टनर)
स.क्र. 051371

ओ पी टोटला एंड कं के लिए

सनदी लेखाकार
क.प.स./ 000734C
एस आर टोटला (पार्टनर)
स.क्र. 071774

वी. शंकर एय्यर एंड कं. के लिए

सनदी लेखाकार
क.प.स./ 109208W
अरविंद मोहन (पार्टनर)
स.क्र. 124082

बी गुप्ता एंड कं के लिए

सनदी लेखाकार
क.प.स./ 000933C
एस पी सिन्हा (पार्टनर)
स.क्र. 014854

मे. सुरी एंड कं के लिए

सनदी लेखाकार
क.प.स./ 004283S
एस गणेशन (पार्टनर)
स.क्र. 018525

स्थान : मुंबई

दिनांक : 8 जून 2017

Report on Other Legal and Regulatory Requirements

6. i. **As required under the provisions of IRDA guidelines we report that;**
- we have obtained all the information and explanations which to the best of our knowledge and belief were necessary for the purposes of our audit and have found them to be satisfactory;
 - In our opinion and to the best of our information and according to the explanations given to us, proper books of accounts as required by law have been maintained by the Corporation so far as it appears from our examination of those books;
 - In our opinion proper returns of Divisional Offices and branches both audited and unaudited have been received and found them adequate for the purpose of audit;
 - The Financial Statements of the Corporation referred to in the report are in agreement with the books of account and returns;
 - In our opinion and to the best of our information and according to the explanations given to us, the Investments have been valued in accordance with the provisions of the Insurance Act , 1938 as amended by the Insurance Laws (Amendment) Act 2015, the Insurance Regulatory and Development Authority (Preparation of Financial Statements and Auditor's Report of Insurance Companies) Regulation, 2002, and orders/directions issued by IRDA in these behalf;
 - In our opinion and to the best of our information and according to the explanations given to us, the Accounting Policies adopted by the Corporation are appropriate and are in compliance with the applicable accounting Standards issued by the Institute of Chartered Accountants of India and with the Accounting Principles as prescribed in the Insurance Regulatory and Development Authority (Preparation of Financial Statements and Auditor's Report of Insurance Companies) Regulation, 2002, and orders/directions issued by IRDA in these behalf;
6. ii. **Further, on the basis of our examination of the books and records of the Corporation and according to the information & explanations given to us and to the best of our knowledge and belief we certify that,**
- We have reviewed the Management Report attached with the Financial Statements for the year ended 31st March, 2017 and there are no apparent mistakes or material inconsistencies between the Management Report and the Financial Statements;
 - The Corporation has complied with the terms and conditions of registration stipulated by the Insurance Regulatory and Development Authority;
 - We have verified the cash balances and investments and securities relating to loans given by the Corporation by actual inspection or by production of certificates or vouchers as the case may be;
 - The Corporation does not act as a trustee of any trust;
 - No Part of the Assets of the Policyholders' Fund has been directly or indirectly applied in contravention of the provisions of the Insurance Act, 1938 (4 of 1938) as amended by the Insurance Laws (Amendment) Act 2015, relating to the application and investment of the Policyholders' Fund.

For Khandelwal Jain & Co

Chartered Accountants
 F.R.N. / 105049W
 I.C.Jain (Partner)
 M.No. 008791

For ASA & Associates LLP

Chartered Accountants
 F.R.N. / 009571N/N500006
 Vaijayantimala Belsare (Partner)
 M.No. 049902

For O P Totla & Co.

Chartered Accountants
 F.R.N. / 000734C
 S R Totla (Partner)
 M.No. 071774

For MKPS & Associates

Chartered Accountants
 F.R.N. /302014E
 Mahendra.K. Agrawala (Partner)
 M.No. 051764

For Umamaheswara Rao & Co.

Chartered Accountants
 F.R.N. / 004453S
 G Sivarama Krishna Prasad (Partner)
 M.No. 024860

For V Sankar Aiyar & Co

Chartered Accountants
 F.R.N. / 109208W
 Arvind Mohan (Partner)
 M.No 124082

For M/S Suri &Co

Chartered Accountants
 F.R.N/004283S
 S. Ganesan (Partner)
 M.No. 018525

For S.K.Kapoor & Co.

Chartered Accountants
 F.R.N./000745C
 V.B. singh (Partner)
 M.No. 073124

For V. Singhi & Associates

F.R.N./ 311017E
 Aniruddha Sengupta (Partner)
 M.No.051371

For B Gupta & Co.

Chartered Accountants
 F.R.N. / 000933C
 S P Sinha (Partner)
 M.No.014854

Place: Mumbai

Date: 8th June ,2017

फार्म ए-बीएस FORM A- BS

बीमाकर्ता का नाम : भारतीय जीवन बीमा निगम
पंजीकरण की संख्या 512 तथा तारीख : 01.01.2001

Name of the Insurer: Life Insurance Corporation of India
Registration No : 512 Dated : 01.01.2001

31 मार्च, 2017 तक का तुलन-पत्र
BALANCE SHEET AS AT 31ST MARCH, 2017

(₹ लाखों में)
(₹ in lakhs)

विवरण Particulars	अनुसूची Schedule	गैर-संबद्ध व्यवसाय Non-linked Business		संबद्ध व्यवसाय Linked Business		कुल Total	
		भारत में In India	भारत के बाहर Out of India	भारत में In India	भारत के बाहर Out of India	चालू वर्ष Current Year	पिछले वर्ष Previous Year
निधियों का स्रोत / SOURCES OF FUNDS							
शेयरधारकों की निधियाँ : SHAREHOLDERS' FUNDS:							
शेयर पूँजी SHARE CAPITAL	5	10000.00	0.00	0.00	0.00	10000.00	10000.00
आरक्षितनिधि एवं अधिशेष RESERVES AND SURPLUS	6	26286.86	23892.78	0.00	0.00	50179.64	47151.08
जमा/(नाम) सही मूल्य परिवर्तन लेखा CREDIT/(DEBIT) FAIR VALUE CHANGE ACCOUNT		0.00	465.64	0.00	0.00	465.64	1143.21
उप-योग / Sub-Total		36286.86	24358.42	0.00	0.00	60645.28	58294.29
उधारी BORROWINGS	7	0.00	0.00	0.00	0.00	0.00	0.00
पॉलिसीधारकों की निधियाँ POLICYHOLDERS' FUNDS:							
जमा/(नाम) सही मूल्य परिवर्तन लेखा CREDIT/(DEBIT) FAIR VALUE CHANGE ACCOUNT		19174170.80	8599.18	316993.89	0.00	19499763.87	10397154.16
पॉलिसी दायित्व POLICY LIABILITIES		223427803.81	255729.42	2645191.83	184.24	226328909.30	199864164.58
बंद पॉलिसियों के लिये निधि FUNDS FOR DISCONTINUED POLICIES							
प्रीमियम भुगतान ना करने के कारण रोक देना Discontinued on account of non payment of premium		0.00	0.00	3838.06	0.00	3838.06	5304.14
अन्य / others		0.00	0.00	5595.36	0.00	5595.36	13733.54
बिमा आरक्षितनिधि INSURANCE RESERVES	6A	936003.78	28673.56	0.00	1.17	964678.51	843767.21
संबद्ध दायित्वों के लिए प्रावधान PROVISION FOR LINKED LIABILITIES		0.00	0.00	6046670.17	4563.08	6051233.25	5898362.13
उप-योग / Sub-Total		243537978.39	293002.16	9018289.31	4748.49	252854018.35	217022485.76
भविष्य विनियोजनों के लिए निधियाँ FUNDS FOR FUTURE APPROPRIATIONS		0.00	0.00	3.27	0.00	3.27	5.29
कुल / TOTAL		243574265.25	317360.58	9018292.58	4748.49	252914666.90	217080785.34
निधियों का प्रयोग / APPLICATION OF FUNDS							
निवेश / INVESTMENTS							
शेयरधारकों के / Shareholders'	8	20878.98	36518.54	0.00	0.00	57397.52	51308.57
पॉलिसीधारकों के / Policyholders'	8A	223623016.55	264255.20	0.00	0.00	223887271.75	187224261.18
संबद्ध दायित्व रक्षित करने के लिए परिसम्पत्तियाँ ASSETS HELD TO COVER LINKED LIABILITIES	8B	0.00	0.00	9015711.92	4748.49	9020460.41	8451111.19

विवरण Particulars	अनुसूची Schedule	गैर-संबद्ध व्यवसाय Non-linked Business		संबद्ध व्यवसाय Linked Business		कुल Total	
		भारत में In India	भारत के बाहर Out of India	भारत में In India	भारत के बाहर Out of India	चालू वर्ष Current Year	पिछले वर्ष Previous Year
ऋण / LOANS	9	10212211.31	14855.32	2058.73	0.00	10229125.36	10416440.06
अचल परिसम्पत्तियाँ FIXED ASSETS	10	257168.50	1410.48	0.00	0.00	258578.98	311138.88
चालू परिसम्पत्तियाँ CURRENT ASSETS							
रोकड़ एवं बैंक में अतिशेष Cash and Bank Balances	11	3260694.26	12193.06	0.00	0.00	3272887.32	4291069.48
अग्रिम एवं अन्य परिसम्पत्तियाँ Advances and Other Assets	12	9109412.48	7521.67	521.93	0.00	9117456.08	8661872.78
उप-योग (क) / Sub-Total (A)		12370106.74	19714.73	521.93	0.00	12390343.40	12952942.26
चालू दायित्व CURRENT LIABILITIES	13	1195048.86	19122.70	0.00	0.00	1214171.56	582407.72
प्रावधान PROVISIONS	14	1714067.97	270.99	0.00	0.00	1714338.96	1744009.08
उप-योग (क) / Sub-Total (B)		2909116.83	19393.69	0.00	0.00	2928510.52	2326416.80
शुद्ध चालू परिसम्पत्तियाँ (ग) (क - ख) NET CURRENT ASSETS (C) = (A - B)		9460989.91	321.04	521.93	0.00	9461832.88	10626525.46
विविध व्यय (जो बे खाते में न डाले गए हों या समायोजित न हुए हों) MISCELLANEOUS EXPENDITURE (to the extent not written off or adjusted)	15	0.00	0.00	0.00	0.00	0.00	0.00
लाभ-हानि लेखा में नामें शेष (शेयरधारकों का खाता) DEBIT BALANCE IN PROFIT & LOSS ACCOUNT (Shareholders' Account)		0.00	0.00	0.00	0.00	0.00	0.00
कुल / TOTAL		243574265.25	317360.58	9018292.58	4748.49	252914666.90	217080785.34
महत्वपूर्ण लेखनीतियाँ तथा लेखा सम्बन्धी टिप्पणियाँ Significant Accounting Policies & Notes to Accounts	15क 15A						

हमारी उस तारीख वाली रिपोर्ट के अनुसार

As per our report of even date

अनुसूचियों 1 से 15 क तक के लिए हस्ताक्षर

Signatures to Schedules 1 to 15A

खाटेलवाल जैन एंड कं. के लिए For Khandelwal Jain & Co F.R.N. / 105049W आई. सी. जैन (पार्टनर) I.C.Jain (Partner) स.क्र./M.No. 008791	एमकेपीएस एंड असोसिएट्स के लिए For MKPS & Associates F.R.N. /302014E महेन्द्र के अग्रवाला (पार्टनर) Mahendra.K. Agrawala (Partner) स.क्र./M.No. 051764	वी.सिंघी एंड असोसिएट्स के लिए For V. Singhi & Associates F.R.N./ 311017E अनिरुद्धा सेनगुप्ता (पार्टनर) Aniruddha Sengupta (Partner) स.क्र./ M.No.051371	वी. के. शर्मा V. K. Sharma	अध्यक्ष Chairman
एसएस एंड असोसिएट्स एलएलपी के लिए For ASA & Associates LLP F.R.N. / 009571N/NS00006 विजयलामाला बेलसारे (पार्टनर) Vaijayantimala Belsare (Partner) स.क्र./M.No. 049902	उमामहेश्वर राव एंड कं के लिए For Umamaheswara Rao & Co. F.R.N. / 004453S जी शिवरामा कृष्णाप्रसाद (पार्टनर) G Sivarama Krishna Prasad (Partner) स.क्र./ M.No. 024860	बी गुप्ता एंड कं के लिए For B Gupta & Co. F.R.N. / 000933C एस पी सिन्हा (पार्टनर) S P Sinha (Partner) स.क्र./ M.No.014854	बी वेणुगोपाल B. Venugopal	प्रबंध निदेशक Managing Director
ओ पी टोटला एंड कं के लिए For O P Tolla & Co. F.R.N. / 000734C एस आर टोटला (पार्टनर) S R Tolla (Partner) स.क्र./M.No. 071774	वी.शंकर अय्यर एंड कं. के लिए For V Sankar Aiyar & Co F.R.N. / 109208W अरविंद मोहन (पार्टनर) Arvind Mohan (Partner) स.क्र./M.No. 124082	मे. सुरी एंड कं के लिए For M/S Suri & Co F.R.N/004283S एस गणेशन (पार्टनर) S. Ganesan (Partner) स.क्र./ M.No. 018525	सुनीता शर्मा Sunita Sharma	निगम के सदस्य Members of the Corporation
एस के कपूर एंड कं के लिए For S.K.Kapoor & Co. F.R.N/000745C वी. बी सिंग (पार्टनर) V. B. Singh (Partner) स.क्र./ M.No. 073124	एस के कपूर एंड कं के लिए For S.K.Kapoor & Co. F.R.N/000745C वी. बी सिंग (पार्टनर) V. B. Singh (Partner) स.क्र./ M.No. 073124	एलिस जी वैदयान Alis G. Vaidayan	पी. एच. कुटुंबे P. H. Kutumbe	
			दिनेश पंत Dinesh Pant	नियुक्त बीमांकक Appointed Actuary

मुंबई : 08 जून, 2017
Mumbai : 8th June, 2017सनदी लेखाकार
CHARTERED ACCOUNTANTS

फार्म ए-आरए

बीमाकर्ता का नाम : भारतीय जीवन बीमा निगम
पंजीकरण की संख्या 512 तथा तारीख : 01.01.2017

31 मार्च, 2017 को समाप्त वर्ष के लिए राजस्व खाता
REVENUE ACCOUNT FOR THE YEAR ENDED 31st MARCH, 2017

विवरण Particulars	अनुसूची Schedule	गैर-संबद्ध व्यवसाय कुल (चालू वर्ष) Non-Linked Total (Current Year)			
		सहभागी Participating		गैर-सहभागी Non-Participating	
		भारत में In India	भारत के बाहर Out of India	भारत में In India	भारत के बाहर Out of India
अर्जित शुद्ध प्रीमियम / Premiums earned - net					
(क) प्रीमियम					
(a) Premium	1	20011371.52	33405.99	9902561.13	180.27
(ख) पुनर्बीमा अंतरण					
(b) Reinsurance ceded		(11962.78)	(44.36)	(15890.34)	0.00
(ग) पुनर्बीमा स्वीकार					
(c) Reinsurance accepted		0.00	0.00	0.00	0.00
		<u>19999408.74</u>	<u>33361.63</u>	<u>9886670.79</u>	<u>180.27</u>
निवेश से आय / Income from Investments					
(क) ब्याज, लाभांश एवं किराया कुल					
(a) Interest, Dividends & Rent - Gross		12420284.26	19784.12	3458831.43	23.40
(ख) निवेश बिक्री/मोचन पर लाभ					
(b) Profit on sale/redemption of investments		1480934.67	3834.65	225962.46	0.00
(ग) निवेश बिक्री/मोचन पर हानि					
(c) (Loss on sale/redemption of investments)		(94045.23)	(592.91)	(24721.38)	0.00
(घ) पुनर्मूल्यांकन/सही मूल्य परिवर्तन पर अंतरण/लाभ*					
(d) Transfer/Gain on revaluation/change in fair value*		0.00	(11390.23)	0.00	0.00
(ङ) अन्य आय (e) Other Income					
(i) बड़े खाते में डाली राशियाँ / Amounts written back		7251.12	(64.02)	(40.51)	0.00
(ii) फुटकर प्राप्तियाँ / Sundry Receipts		23236.24	30.62	30341.62	0.00
कुल (क) / TOTAL (A)		<u>33837069.80</u>	<u>44963.86</u>	<u>13577044.41</u>	<u>203.67</u>
कमीशन / Commission	2	1615432.76	1985.30	39130.08	3.08
बीमा व्यवसाय से संबंधित परिचालन खर्च					
Operating Expenses related to Insurance Business	3	2736958.52	3692.64	120754.31	11.57
अन्य व्यय : विनिमय / Other Expenses: Exchange		31.04	0.23	0.00	0.00
निधी प्रबंधन प्रभार एवं अन्य प्रभार पर सेवा कर		0.00	0.00	0.00	0.00
Service Tax on Fund Management charges & other charges					
संदिग्ध ऋणों के लिए प्रावधान					
Provisions for Doubtful debts		263550.83	(31.14)	(17.79)	0.00
कराधान के लिए प्रावधान					
Provisions for taxation		631185.30	1311.51	0.00	0.00
प्रावधान (कराधान के अतिरिक्त)					
Provisions (other than taxation)					

FORM A-RA

Name of the Insurer : Life Insurance corporation of India Registration No : 512 Dated : 01.01.2001
--

पॉलिसिधारकों का लेखा (तकनीकी लेखा)**Policyholders' Account (Technical Account)**

(₹ लाखों में)

(₹ in lakhs)

संबद्ध व्यवसाय Linked Business		कुल (चालू वर्ष) Total (Current Year)		कुल (पिछले वर्ष) Previous Year	
गैर-सहभागी Non-Participating		सहभागी Participating	गैर-सहभागी Non-Participating	सहभागी Participating	गैर-सहभागी Non-Participating
भारत में In India	भारत के बाहर Out of India				
100655.91	561.16	20044777.51	10003958.47	19126455.61	7517964.95
(1170.10)	0.00	(12007.14)	(17060.44)	(8882.74)	(12999.46)
0.00	0.00	0.00	0.00	0.00	0.00
99485.81	561.16	20032770.37	9986898.03	19117572.87	7504965.49
502447.47	125.97	12440068.38	3961428.27	11632886.04	3500940.70
439355.24	241.46	1484769.32	665559.16	1197990.15	220575.02
(5407.49)	(44.74)	(94638.14)	(30173.61)	(105702.18)	(22054.43)
766212.94	455.33	(11390.23)	766668.27	(3968.57)	(720980.93)
0.00	0.00	7187.10	(40.51)	4382.95	9.83
9.58	(64.95)	23266.86	30286.25	90595.78	22663.65
1802103.55	1274.23	33882033.66	15380625.86	31933757.04	10506119.33
2455.44	0.00	1617418.06	41588.60	1521805.18	25911.40
33048.60	0.01	2740651.16	153814.49	2141484.32	127792.25
0.00	708.59	31.27	708.59	(3.35)	(90.22)
18969.45	0.00	0.00	18969.45	0.00	20300.00
19006.59	0.00	263519.69	18988.80	(128475.55)	220.17
0.00	0.00	632496.81	0.00	475242.87	31.83

31 मार्च, 2017 को समाप्त वर्ष के लिए राजस्व खाता
REVENUE ACCOUNT FOR THE YEAR ENDED 31ST MARCH, 2017

विवरण Particulars	अनुसूची Schedule	गैर-संबद्ध व्यवसाय कुल (चालू वर्ष) Non-Linked Total (Current Year)			
		सहभागी Participating		गैर-सहभागी Non-Participating	
		भारत में In India	भारत के बाहर Out of India	भारत में In India	भारत के बाहर Out of India
(क)निवेश के मूल्य (शुद्ध) कमी के लिए (a) For diminution in the value of investments (Net)		(7334.67)	0.00	(3453.46)	0.00
(ख)आवश्यक शोधक्षमता सीमा के लिए प्रावधान (b) Provision for Required Solvency Margin		0.00	0.00	0.00	0.00
(ग)अन्य (c) Others		141609.63	13.64	19900.28	0.00
कुल (ख) / TOTAL (B)		5381433.41	6972.18	176313.42	14.65
अदा किया गया लाभ (शुद्ध) Benefits paid (Net)	4	10866747.68	30430.38	4507853.29	90.71
अदा किया गया अंतरिम बोनस Interim Bonuses Paid		92804.55	144.96	0.00	0.00
जीवन पॉलिसियों के संबद्ध में दायित्व मूल्यांकन में परिवर्तन Change in valuation of liability in respect of life policies					
(क)कुल** (a) Gross**		17276321.78	7145.36	8892877.70	98.31
(ख)पुनर्बीमा में अंतरिम राशि (b) Amount ceded in Reinsurance		0.00	0.00	0.00	0.00
(ग)पुनर्बीमा में स्वीकृत राशि (c) Amount accepted in Reinsurance		0.00	0.00	0.00	0.00
संबद्ध देयताओं के प्रावधान में अंतरण Transfer to provision for Linked Liabilities		0.00	0.00	0.00	0.00
भविष्य के विनियोजन निधियों को अंतरण Transfer to Funds for Future Appropriations		0.00	0.00	0.00	0.00
बंद करने निधियों को अंतरण Transfer to Funds for Discontinued Fund		0.00	0.00	0.00	0.00
कुल (ग) / TOTAL (C)		28235874.01	37720.70	13400730.99	189.02
अधिशेष/(घाटा) (घ) (क)-(ख)-(ग) SURPLUS/(DEFICIT) (D) = (A)-(B)-(C)		219762.38	270.98	0.00	0.00
विनियोजन / APPROPRIATIONS					
शेयरधारकों के लेखा में अंतरण Transfer to Shareholders' Account		219762.38	270.98	0.00	0.00
पॉलिसिधारकों के लेखा में अंतरण Transfer to Policy holders		0.00	0.00	0.00	0.00
भविष्य के विनियोजन निधियों को अंतरण Transfer to Funds for Future Appropriations		0.00	0.00	0.00	0.00
कुल (घ) / TOTAL (D)		219762.38	270.98	0.00	0.00

पॉलिसिधारकों का लेखा (तकनीकी लेखा)

Policyholders' Account (Technical Account)

(₹ लाखों में)
(₹ in lakhs)

संबद्ध व्यवसाय Linked Business		कुल (चातू वर्ष) Total (Current Year)		कुल (पिछले वर्ष) Total (Previous Year)	
गैर-सहभागी Non-Participating		सहभागी Participating	गैर-सहभागी Non-Participating	सहभागी Participating	गैर-सहभागी Non-Participating
भारत में In India	भारत के बाहर Out of India				
0.00	0.00	(7334.67)	(3453.46)	32419.33	3787.35
0.00	0.00	0.00	0.00	0.00	0.00
23555.52	0.00	141623.27	43455.80	223785.39	37193.51
97035.60	708.60	5388405.59	274072.27	4266258.19	215146.29
1263975.61	380.28	10897178.06	5772299.89	9675960.13	4604734.47
0.00	0.00	92949.51	0.00	85030.46	0.00
288287.72	13.85	17283467.14	9181277.58	17656804.78	6797513.29
0.00	0.00	0.00	0.00	0.00	0.00
0.00	0.00	0.00	0.00	0.00	0.00
152699.62	171.50	0.00	152871.12	0.00	(1111286.17)
(2.02)	0.00	0.00	(2.02)	0.00	4.79
107.02	0.00	0.00	107.02	0.00	6.66
1705067.95	565.63	28273594.71	15106553.59	27417795.37	10290973.04
0.00	0.00	220033.36	0.00	249703.48	0.00
0.00	0.00	220033.36	0.00	249703.48	0.00
0.00	0.00	0.00	0.00	0.00	0.00
0.00	0.00	0.00	0.00	0.00	0.00
0.00	0.00	220033.36	0.00	249703.48	0.00

टिप्पणी : उपरोक्त आकड़ों में संबद्ध व्यवसाय में बीस गैर-सहभागी योजनाएं हैं, जैसे बीमा प्लस, फ्यूचर प्लस, जीवन प्लस, मनी प्लस, मार्केट प्लस, फॉर्च्युन प्लस, प्रॉफिट प्लस, मनी प्लस-1, मार्केट प्लस-1, चाईल्ड फॉर्च्युन प्लस, जीवन साथी प्लस, वेल्थ प्लस, पेन्शन प्लस, एन्डोमेन्ट प्लस, समृद्धि प्लस, फ्लेक्सि प्लस, हेल्थ प्लस, हेल्थ प्रोटेक्शन प्लस, गैच्युटी प्लस, न्यू एन्डोमेन्ट प्लस तथा सुपर अॅन्युएशन प्लस।

* प्राधिकारी द्वारा विनिर्दिष्ट मानदण्डों के अनुसार माना हुआ प्राप्य लाभ दर्शाता है।

** बोनस आबंटन के बाद गणितीय आरक्षित निधि दर्शाता है।

(रु. लाखों में)

वर्ष के दौरान कुल अधिशेष	कुल गैर संबद्ध	
	सहभागी	गैर-सहभागी
(क) अंतरिम बोनस :	92949.51	0.00
(ख) पॉलिसिधारकों को बोनस का आबंटन :	4180633.77	0.00
(ग) राजस्व लेखा में दर्शाया गया अधिशेष	220033.36	0.00
(घ) कुल अधिशेष (क + ख + ग) :	4493616.64	0.00

जैसा कि बीमा अधिनियम, 1938 कि धारा 40-ख (4) के अनुसार वांछित है, हम प्रमाणित करते हैं कि हमारी सर्वोत्तम जानकारी और विश्वास के अनुसार तथा हमें दी गई सूचना और स्पीकरण के अनुसार और जैसा कि हमें निगम कि खाता बाहियों के परीक्षण से लगता है :

(क) निगम द्वारा संपादित जीवन बीमा व्यवसाय से संबंधित सभी प्रबन्ध व्यय राजस्व खाते में - सहभागी/गैर-सहभागी पूरी तरह व्ययवत नामे किए हैं।

(ख) निगम द्वारा संपादित असंबद्ध तथा संबद्ध व्यवसाय से संबंधित समस्त प्रभार, संबंधित राजस्व खातों में पूरी तरह नामे किए गए हैं। उपरलिखित अनुसूचियाँ राजस्व लेखा के अंगभूत भाग हैं।

Note: The above figures include Linked business comprises of non participating plans, viz Bima Plus, Future Plus, Jeevan Plus, Money Plus, Market Plus, Fortune Plus, Profit Plus, Money Plus-I, Market Plus-I, Child Fortune Plus, Jeevan Sathi Plus, Wealth Plus, Pension Plus, Endowment Plus, Samridhi Plus, Flexi Plus, Health Plus, Health protection Plus, New endowment Plus, Gratuity Plus and Superannuation Plus.

* Represents the deemed realised gain as per norms specified by the Authority.

** Represents Mathematical Reserves after allocation of bonus.

(₹ in lakhs)

Total Surplus during the year	Non Linked Total	
	Participating	Non Participating
(a) Interim Bonus:	92949.51	0.00
(b) Allocation of Bonus to Policyholders:	4180633.77	0.00
(c) Surplus shown in the Revenue accounts:	220033.36	0.00
(d) Total Surplus [a+b+c]:	4493616.64	0.00

As required by Section 40-B(4) of the Insurance Act, 1938 we certify that to the best of our knowledge and belief and according to the information and explanations given to us and so far as appears from our examination of the Corporation's books of accounts

(a) all expenses of management in respect of life insurance business transacted by the Corporation have been fully debited to the Revenue Account- Participating/Non-Participating as expenses.

(b) all charges incurred in respect of the Life Insurance Business transacted by the Corporation in respect of Non-Linked and Linked Business have been fully debited by the Corporation in the respective Revenue Accounts. The Schedules referred to above form an integral part of the Revenue Account.

हमारी उस तारीख वाली रिपोर्ट के अनुसार

As per our report of even date

अनुसूचियाँ 1 से 15 क तक के लिए हस्ताक्षर
Signatures to Schedules 1 to 15A

खण्डेलवाल जैन एंड कं. के लिए
For Khandelwal Jain & Co
 F.R.N. / 105049W
 आई. सी. जैन (पार्टनर)
 I.C.Jain (Partner)
 स.क्र./ M.No. 008791

एसए एंड असोसिएट्स एलएलपी के लिए
For ASA & Associates LLP
 F.R.N. / 009571N/N500006
 विजयंतीमाला बेलसारे (पार्टनर)
 Vijayantimala Belsare (Partner)
 स.क्र./M.No. 049902

ओ पी टोटला एंड कं के लिए
For O P Totla & Co.
 F.R.N. / 000734C
 एस आर टोटला (पार्टनर)
 S R Totla (Partner)
 स.क्र./M.No. 071774

एमकेपीएस एंड असोसिएट्स के लिए
For MKPS & Associates
 F.R.N. /302014E
 महेन्द्र के अग्रवाला (पार्टनर)
 Mahendra.K. Agrawala (Partner)
 स.क्र./M.No. 051764

उमामहेश्वर राव एंड कं के लिए
For Umamaheswara Rao & Co.
 F.R.N. / 004453S
 जी शिवरामा कृष्णाप्रसाद (पार्टनर)
 G Sivarama Krishna Prasad (Partner)
 स.क्र./ M.No. 024860

वी.शंकर एय्यर एंड कं. के लिए
For V Sankar Aiyar & Co
 F.R.N. / 109208W
 अरविंद मोहन (पार्टनर)
 Arvind Mohan (Partner)
 स.क्र./M.No 124082

एस के कपूर एंड कं के लिए
For S.K.Kapoor & Co.
 F.R.N./000745C
 वी. बी सिंग (पार्टनर)
 V. B. Singh (Partner)
 स.क्र./ M.No. 073124

वी.सिंघी एंड असोसिएट्स के लिए
For V. Singhi & Associates
 F.R.N./ 311017E
 अनिरुद्धा सेनगुप्ता (पार्टनर)
 Aniruddha Sengupta (Partner)
 स.क्र./ M.No.051371

बी गुप्ता एंड कं के लिए
For B Gupta & Co.
 F.R.N. / 000933C
 एस पी सिन्हा (पार्टनर)
 S P Sinha (Partner)
 स.क्र./ M.No.014854

मे. सुरी एंड कं के लिए
For M/S Suri &Co
 F.R.N/004283S
 एस गणेशन (पार्टनर)
 S. Ganesan (Partner)
 स.क्र./ M.No. 018525

वी. के. शर्मा
V. K. Sharma

बी वेणुगोपाल
B. Venugopal

सुनीता शर्मा
Sunita Sharma

एलिस जी वैदयान
Alice G. Vaidayan

पी. एच. कुटुंबे
P. H. Kutumbe

दिनेश पंत
Dinesh Pant

अध्यक्ष
Chairman

प्रबंध निदेशक
Managing Director

निगम के सदस्य
Members of the Corporation

कार्यकारी निदेशक (वि. एवं ले.)
Executive Director (F & A)

नियुक्त बीमांकक
Appointed Actuary

मुंबई : 08 जून, 2017
 Mumbai : 8th June ,2017

सनदी लेखाकार
CHARTERED ACCOUNTANTS

फार्म ए-पीएल FORM A-PL

बीमाकर्ता का नाम : भारतीय जीवन बीमा निगम
पंजीकरण की संख्या 512 तथा तारीख : 01.01.2001

Name of the Insurer: Life Insurance Corporation of India
Registration No : 512 Dated : 01.01.2001

31 मार्च, 2017 को समाप्त वर्ष का संबंधित लाभ-हानि लेखा शेयरधारकों का लेखा (गैर-तकनीकी लेखा)

PROFIT AND LOSS ACCOUNT FOR THE YEAR ENDED 31st MARCH 2017
Shareholder's Account (Non Technical Account)

(₹ लाखों में)
(₹ in lakhs)

विवरण Particulars	अनुसूची Schedule	गैर-संबद्ध व्यवसाय Non-linked Business		संबद्ध व्यवसाय Linked Business		कुल Total	
		भारत में In India	भारत के बाहर Out of India	भारत में In India	भारत के बाहर Out of India	चालू वर्ष Current Year	पिछले वर्ष Previous Year
पॉलिसिधारकों के लेखा (तकनीकी लेखा) से शेष ले आया अग्रप्रेषित : 31-3-2017 Balance brought forward from the Policyholders Account (Technical Account): As at 31.3.2017		219762.38	270.98	0.00	0.00	220033.36	249703.48
निवेश से आय / Income from Investments							
(क) ब्याज, लाभांश एवं किराया-कुल (a) Interest, Dividends & Rent - Gross		1411.48	2165.51	0.00	0.00	3576.99	3191.09
(ख) निवेश की बिक्री/मोचन पर लाभ (b) Profit on sale/redemption of investments		0.00	1398.43	0.00	0.00	1398.43	0.00
(ग) निवेश की बिक्री/मोचन पर हानि (c) (Loss on sale/re demption of investments)		(14.15)	(138.67)	0.00	0.00	(152.82)	(8.15)
अन्य आय : सामान्य आरक्षित निधि से अंतरण Other Income : Transfer from General Reseve		0.00	0.00	0.00	0.00	0.00	0.00
कुल (क) / TOTAL (A)		221159.71	3696.25	0.00	0.00	224855.96	252886.42
बीमा व्यवसाय से सीधे संबंधित खर्चों के अतिरिक्त अन्य खर्च Expense other than those directly related to the insurance business		0.00	19.69	0.00	0.00	19.69	0.12
प्रावधान (कराधान के अतिरिक्त) Provisions (Other than taxation)							
(क) निवेश के मूल्य में शुद्ध कमी (a) For diminution in the value of investments (Net)		0.00	0.00	0.00	0.00	0.00	0.00
(ख) संदिग्ध ऋणों के लिए प्रावधान (b) Provision for doubtful debts		0.00	0.00	0.00	0.00	0.00	0.00
(ग) अन्य (ब्योरा देना है) (c) Others (to be specified)		0.00	0.00	0.00	0.00	0.00	0.00
कुल (ख) / TOTAL (B)		0.00	19.69	0.00	0.00	19.69	0.12
लाभ/(हानि) कर पूर्व / Profit/(Loss) before tax		221159.71	3676.56	0.00	0.00	224836.27	252886.30
कराधान का प्रावधान Provision for Taxation		483.59	1178.60	0.00	0.00	1662.19	1101.51
लाभ/(हानि) कर प्रश्चात Profit/Loss after tax		220676.12	2497.96	0.00	0.00	223174.08	251784.79
विनियोजन / APPROPRIATIONS							
(क) तुलन-पत्र से अग्रप्रेषित आरक्षितनिधि / अधिशेष (a) Brought forward Reserve/Surplus from the Balance Sheet		0.00	0.00	0.00	0.00	0.00	0.00
(ख) वर्ष के दौरान प्रदत्त लाभांश (5% मूल्यांकन अधिशेष केन्द्रीय सरकार को प्रदत्त) (b) Dividends paid during the year (5% Valuation surplus paid to Central Government)		0.00	0.00	0.00	0.00	0.00	0.00
(ग) प्रस्तावित अंतिम लाभांश (c) Proposed final dividend		219762.38	270.98	0.00	0.00	220033.36	249703.48
(घ) लाभांश आबंटन पर कर (d) Dividend distribution on tax		0.00	0.00	0.00	0.00	0.00	0.00
(ङ) सामान्य आरक्षितनिधि को अंतरण (e) Transfer to General Reserve		913.74	2226.98	0.00	0.00	3140.72	2081.31
तुलन-पत्र को अग्रप्रेषित लाभ Profit carried forward to the Balance Sheet		0.00	0.00	0.00	0.00	0.00	0.00

हमारी उस तारीख वाली रिपोर्ट के अनुसार

As per our report of even date

अनुसूचियाँ 1 से 15 क तक के लिए हस्ताक्षर
Signatures to Schedules 1 to 15A

खण्डेलवाल जैन एंड कं. के लिए
For Khandelwal Jain & Co
 F.R.N. / 105049W
 आई. सी. जैन (पार्टनर)
 I.C.Jain (Partner)
 स.क्र./ M.No. 008791

एसए एंड असोसिएट्स एलएलपी के लिए
For ASA & Associates LLP
 F.R.N. / 009571N/N500006
 विजयंतीमाला बेलसारे (पार्टनर)
 Vijayantimala Belsare (Partner)
 स.क्र./M.No. 049902

ओ पी टोटला एंड कं के लिए
For O P Totla & Co.
 F.R.N. / 000734C
 एस आर टोटला (पार्टनर)
 S R Totla (Partner)
 स.क्र./M.No. 071774

एमकेपीएस एंड असोसिएट्स के लिए
For MKPS & Associates
 F.R.N. /302014E
 महेन्द्र के अग्रवाला (पार्टनर)
 Mahendra.K. Agrawala (Partner)
 स.क्र./M.No. 051764

उमामहेश्वर राव एंड कं के लिए
For Umamaheswara Rao & Co.
 F.R.N. / 004453S
 जी शिवरामा कृष्णाप्रसाद (पार्टनर)
 G Sivarama Krishna Prasad (Partner)
 स.क्र./ M.No. 024860

वी.शंकर एय्यर एंड कं. के लिए
For V Sankar Aiyar & Co
 F.R.N. / 109208W
 अरविंद मोहन (पार्टनर)
 Arvind Mohan (Partner)
 स.क्र./M.No 124082

एस के कपूर एंड कं के लिए
For S.K.Kapoor & Co.
 F.R.N./000745C
 वी. बी सिंग (पार्टनर)
 V. B. Singh (Partner)
 स.क्र./ M.No. 073124

वी.सिंघी एंड असोसिएट्स के लिए
For V. Singhi & Associates
 F.R.N./ 311017E
 अनिरुद्धा सेनगुप्ता (पार्टनर)
 Aniruddha Sengupta (Partner)
 स.क्र./ M.No.051371

बी गुप्ता एंड कं के लिए
For B Gupta & Co.
 F.R.N. / 000933C
 एस पी सिन्हा (पार्टनर)
 S P Sinha (Partner)
 स.क्र./ M.No.014854

मे. सुरी एंड कं के लिए
For M/S Suri &Co
 F.R.N/004283S
 एस गणेशन (पार्टनर)
 S. Ganesan (Partner)
 स.क्र./ M.No. 018525

वी. के. शर्मा
V. K. Sharma

बी वेणुगोपाल
B. Venugopal

सुनीता शर्मा
Sunita Sharma

एलिस जी वैदयान
Alice G. Vaidayan

पी. एच. कुटुंबे
P. H. Kutumbe

दिनेश पंत
Dinesh Pant

अध्यक्ष
Chairman

प्रबंध निदेशक
Managing Director

निगम के सदस्य
Members of the Corporation

कार्यकारी निदेशक (वि. एवं ले.)
Executive Director (F & A)

नियुक्त बीमांकक
Appointed Actuary

मुंबई : 08 जून, 2017
 Mumbai : 8th June ,2017

सनदी लेखाकार
CHARTERED ACCOUNTANTS

अनुसूचियाँ जो वित्तीय विवरणों के अंगभूत हैं

SCHEDULES FORMING PART OF THE FINANCIAL STATEMENTS

अनुसूची - 1 प्रीमियम : 31.03.2017

(₹ लाखों में)

SCHEDULE - 1 PREMIUM : 31.03.2017

(₹ in lakhs)

विवरण Particulars	गैर-संबद्ध व्यवसाय Non-Linked Business		संबद्ध व्यवसाय Linked Business	कुल (चालू वर्ष) Total (Current Year)		कुल (पिछले वर्ष) Total (Previous Year)	
	सहभागी Participating	गैर-सहभागी Non-Participating	गैर-सहभागी Non-Participating	सहभागी Participating	गैर-सहभागी Non-Participating	सहभागी Participating	गैर-सहभागी Non-Participating
1 प्रथम वर्षीय प्रीमियम First year Premiums	2200900.45	427090.47	2112.13	2200900.45	429202.60	1987993.49	394944.90
2 परवर्ती प्रीमियम Renewal Premiums	16651939.73	839477.13	98987.86	16651939.73	938464.99	15948523.07	906746.53
3 एकल प्रीमियम और सीएजी Single Premiums & CAG	1191937.33	8636173.80	117.08	1191937.33	8636290.88	1189939.05	6216273.52
कुल प्रीमियम TOTAL PREMIUM	20044777.51	9902741.40	101217.07	20044777.51	10003958.47	19126455.61	7517964.95
प्रीमियम आय लिखित व्यवसाय से : Premium Income from business written:							
1 भारत में In India	20011371.52	9902561.13	100655.91	20011371.52	10003217.04	19095950.75	7517099.49
2 भारत के बाहर Outside India	33405.99	180.27	561.16	33405.99	741.43	30504.86	865.46
कुल प्रीमियम Total Premium	20044777.51	9902741.40	101217.07	20044777.51	10003958.47	19126455.61	7517964.95

अनुसूची - 2 कमीशन व्यय : 31.03.2017
SCHEDULE - 2 COMMISSION EXPENSES : 31.03.2017

 (₹ लाखों में)
 (₹ in lakhs)

विवरण Particulars	गैर-संबद्ध व्यवसाय Non-Linked Business		संबद्ध व्यवसाय Linked Business	कुल (चालू वर्ष) Total (Current Year)		कुल (पिछले वर्ष) Total (Previous Year)	
	सहभागी Participating	गैर-सहभागी Non-Participating	गैर-सहभागी Non-Participating	सहभागी Participating	गैर-सहभागी Non-Participating	सहभागी Participating	गैर-सहभागी Non-Participating
प्रदत्त कमीशन Commission paid							
सीधा - प्रथम वर्षीय प्रीमियम Direct - First year premiums	702309.10	7211.70	133.88	702309.10	7345.58	639173.06	8145.84
- परवर्ती प्रीमियम - Renewal premiums	906063.33	5192.26	2321.56	906063.33	7513.82	868232.63	8887.06
- एकल प्रीमियम - Single premiums	12952.30	27010.59	0.00	12952.30	27010.59	16556.35	9037.30
- अन्य कमीशन - Other Commission	0.00	0.00	0.00	0.00	0.00	0.00	0.00
जोड़े : स्वीकृत पुनर्बीमा पर कमीशन Add : Commission on Re-insurance Accepted	0.00	0.00	0.00	0.00	0.00	0.00	0.00
घटाएं : अंतरित पुनर्बीमा पर कमीशन Less: Commission on Re-insurance Ceded	3906.67	281.39	0.00	3906.67	281.39	2156.86	158.80
शुद्ध कमीशन Net Commission	1617418.06	39133.16	2455.44	1617418.06	41588.60	1521805.18	25911.40
लिखित व्यवसाय पर कमीशन Commission on business written:							
भारत में In India	1615432.76	39130.08	2455.44	1615432.76	41585.52	1519974.48	25909.82
भारत के बाहर Outside India	1985.30	3.08	0.00	1985.30	3.08	1830.70	1.58
शुद्ध कमीशन Net Commission	1617418.06	39133.16	2455.44	1617418.06	41588.60	1521805.18	25911.40
व्यवसाय प्राप्त करने के लिए किये गये सकल व्यय का विघटन : Break up of the expenses (Gross) incurred to procure business :							
एजेंट Agents	1615332.42	38076.97	2431.12	1615332.42	40508.09	1515425.80	25233.28
ब्रोकर Brokers	204.90	33.44	2.61	204.90	36.05	232.46	30.32
निगमित एजेंट Corporate Agency	1558.89	51.13	4.57	1558.89	55.70	2003.08	79.71
रिफरल Referral	0.00	0.00	0.00	0.00	0.00	0.00	0.00
अन्य : बैंक Others: Banks	4223.60	1250.75	17.14	4223.60	1267.89	6300.70	726.89
आई एम. एफ. IMF	4.92	2.26	0.00	4.92	2.26	0.00	0.00
कुल Total	1621324.73	39414.55	2455.44	1621324.73	41869.99	1523962.04	26070.20

अनुसूची - 3 बीमा व्यवसाय से सम्बन्धित परिचालन व्यय : 31.03.2017
SCHEDULE - 3 OPERATING EXPENSES RELATED TO INSURANCE BUSINESS : 31.03.2017

(₹ लाखों में)
(₹ in lakhs)

विवरण Particulars	गैर-संबद्ध व्यवसाय Non-Linked Business		संबद्ध व्यवसाय Linked Business	कुल (चालू वर्ष) Total (Current Year)		कुल (पिछले वर्ष) Total (Previous Year)	
	सहभागी Participating	गैर-सहभागी Non-Participating	गैर-सहभागी Non-Participating	सहभागी Participating	गैर-सहभागी Non-Participating	सहभागी Participating	गैर-सहभागी Non-Participating
1 कर्मचारियों का पारिश्रमिक तथा कल्याण लाभ Employees' remuneration & welfare benefits	1957003.42	79686.74	26246.72	1957003.42	105933.46	1387745.64	78188.67
2 यात्रा, सवारी एवं वाहन चालन व्यय Travel, conveyance and vehicle running expenses	24689.92	1213.76	307.16	24689.92	1520.92	25175.74	1370.25
3 प्रशिक्षण व्यय Training Expenses	3229.12	123.65	34.57	3229.12	158.22	3474.10	144.13
4 किराया, दरें एवं कर Rents, rates & taxes	44903.58	1933.41	673.01	44903.58	2606.42	39426.15	2492.37
5 मरम्मत Repairs	10822.12	289.78	162.07	10822.12	451.85	10680.25	445.14
6 मुद्रण एवं लेखा सामग्री Printing & Stationery	12244.04	378.89	183.13	12244.04	562.02	12473.33	583.78
7 संचार व्यय Communication expenses	28768.89	1195.18	432.05	28768.89	1627.23	28595.00	1720.03
8 विधिक एवं व्यावसायिक प्रभार Legal & professional charges	1315.08	39.94	19.43	1315.08	59.37	1245.62	53.85
9 चिकित्सा शुल्क Medical Fees	5547.10	1197.43	2.90	5547.10	1200.33	5727.39	1188.98
10 लेखा परीक्षक शुल्क, व्यय आदि Auditors' fees, expenses etc.							
(क) लेखा परीक्षक के रूप में (a) as auditor	451.42	12.83	6.84	451.42	19.67	547.09	18.74
(ख) सलाहकार के रूप में या निम्न संबंध में किसी भी क्षमता में (b) as adviser or in any other capacity in respect of							
(i) कराधान मामले (i) Taxation matters	0.25	0.00	0.00	0.25	0.00	0.00	0.00
(ii) बीमा मामले (ii) Insurance matters	3.38	0.00	0.00	3.38	0.00	4.32	0.00
(iii) प्रबंधन सेवाएं, तथा (iii) Management services; and	0.00	0.00	0.00	0.00	0.00	0.00	0.00
(ग) किसी भी अन्य क्षमता में c) in any other capacity	0.80	0.00	0.00	0.80	0.00	0.00	0.00
11 विज्ञापन एवं प्रचार Advertisement and publicity	55564.35	2983.18	5.80	55564.35	2988.98	44762.76	3041.14
12 ब्याज एवं बैंक प्रभार Interest & bank Charges	4299.88	113.76	288.29	4299.88	402.05	4982.19	469.79

अनुसूची - 3 (जारी)
SCHEDULE - 3 (Contd.)

(₹ लाखों में)
(₹ in lakhs)

विवरण Particulars	गैर-संबद्ध व्यवसाय Non-Linked Business		संबद्ध व्यवसाय Linked Business	कुल (चालू वर्ष) Total (Current Year)		कुल (पिछले वर्ष) Total (Previous Year)	
	सहभागी Participating	गैर-सहभागी Non-Participating	गैर-सहभागी Non-Participating	सहभागी Participating	गैर-सहभागी Non-Participating	सहभागी Participating	गैर-सहभागी Non-Participating
13 अन्य Others							
1 भत्ते और कमीशन (बीमा एजेंटों के कमीशन के अलावा) Allowances and commission (other than commission to insurance agents)	199246.20	5503.20	2246.03	199246.20	7749.23	182967.51	5565.18
2 निवेश सम्पत्ति पर व्यय Expense on Investment Property	13496.27	95.05	0.00	13496.27	95.05	11678.21	88.20
3 पॉलिसी स्टैम्प Policy stamps	17266.85	2167.81	3.76	17266.85	2171.57	16321.11	4192.41
4 पावती स्टैम्प Receipt stamps	957.77	23.00	14.36	957.77	37.36	952.38	34.75
5 बिजली प्रभार Electricity charges	24706.25	732.52	370.23	24706.25	1102.75	24536.65	1074.49
6 मार्गस्थ रोकड़ तथा अन्य बीमा प्रीमियम Cash in transit and other insurance premia	264.20	21.07	9.69	264.20	30.76	303.19	23.52
7 विविध व्यय Miscellaneous expenses	33701.83	1805.33	1579.77	33701.83	3385.10	43116.53	3162.21
8 मुख्य कार्यालय व्यय Head Office expenses	0.00	0.00	0.00	0.00	0.00	0.00	0.00
14 मूल्य-हास Depreciation	30964.95	1173.56	462.80	30964.95	1636.36	23167.00	1151.68
15 प्रीमियम इत्यादी पर सेवा कर Service Tax on Premium Etc	271203.49	20075.79	0.00	271203.49	20075.79	273602.16	22782.94
कुल TOTAL	2740651.16	120765.88	33048.61	2740651.16	153814.49	2141484.32	127792.25
परिचालन व्यय OPERATING EXPENSES							
भारत में In India	2736958.52	120754.31	33048.60	2736958.52	153802.91	2137866.92	127789.70
भारत के बाहर Outside India	3692.64	11.57	0.01	3692.64	11.58	3617.40	2.55
कुल परिचालन व्यय TOTAL OPERATING EXPENSES	2740651.16	120765.88	33048.61	2740651.16	153814.49	2141484.32	127792.25

अनुसूची - 4 अदा किया गया लाभ (शुद्ध) : 31.03.2017
SCHEDULE - 4 BENEFITS PAID (NET): 31.3.2017

(₹ लाखों में)
(₹ in lakhs)

विवरण Particulars	गैर-संबद्ध व्यवसाय Non-Linked Business		संबद्ध व्यवसाय Linked Business	कुल (चालू वर्ष) Total (Current Year)		कुल (पिछले वर्ष) Total (Previous Year)	
	सहभागी Participating	गैर-सहभागी Non-Participating	गैर-सहभागी Non-Participating	सहभागी Participating	गैर-सहभागी Non-Participating	सहभागी Participating	गैर-सहभागी Non-Participating
1 बीमा दावें Insurance Claims							
(क) मृत्यु दावें (a) Claims by Death	1006348.12	312493.13	23975.71	1006348.12	336468.84	928303.26	280042.02
(ख) परिपक्वता दावें (b) Claims by Maturity	8416083.88	1592196.08	123305.71	8416083.88	1715501.79	7378660.92	1391063.72
(ग) वार्षिकियाँ/पेंशन भुगतान (c) Annuities/Pensions payment	289187.75	399081.60	0.00	289187.75	399081.60	240323.04	316663.90
(घ) अन्य लाभ (d) Other benefits							
(i) अभ्यर्पण Surrenders	1179589.29	2203414.87	1109451.41	1179589.29	3312866.28	1130133.30	2620299.34
(ii) नकद बोनस Bonuses in cash	0.00	0.00	0.00	0.00	0.00	0.00	0.00
(iii) अस्पताल भर्ती लाभ Hospitalisation Benefits	0.00	834.36	255.38	0.00	1089.74	0.00	909.39
(iv) बड़े शल्य लाभ Major Surgical Benefits	0.00	1026.77	908.91	0.00	1935.68	0.00	1605.41
(v) आवासीय उपचार लाभ Domiciliary Treatment Benefits	0.00	0.00	1033.77	0.00	1033.77	0.00	828.78
(vi) दिन देखभाल लाभ Day Care Benefits	0.00	210.04	0.00	0.00	210.04	0.00	167.87
(vii) अन्य दावा लागत Other Claims Cost	9764.61	12768.50	5757.76	9764.61	18526.26	445.26	366.89
2 (पुनर्बीमा में अंतरित राशि) : (Amount ceded in reinsurance):							
(क) मृत्यु दावें (a) Claims by Death	(3795.59)	(13127.10)	(15.24)	(3795.59)	(13142.34)	(1905.65)	(6305.97)
(ख) परिपक्वता दावें (b) Claims by Maturity	0.00	0.00	0.00	0.00	0.00	0.00	0.00
(ग) वार्षिकियाँ/पेंशन भुगतान (c) Annuities/Pensions payment	0.00	0.00	0.00	0.00	0.00	0.00	0.00
(घ) अन्य लाभ (d) Other benefits	0.00	(954.25)	(317.52)	0.00	(1271.77)	0.00	(906.88)
3 पुनर्बीमा में स्वीकृत राशि : Amount accepted in reinsurance:							
(क) मृत्यु दावें (a) Claims by Death	0.00	0.00	0.00	0.00	0.00	0.00	0.00
(ख) परिपक्वता दावें (b) Claims by Maturity	0.00	0.00	0.00	0.00	0.00	0.00	0.00
(ग) वार्षिकियाँ/पेंशन भुगतान (c) Annuities/Pensions payment	0.00	0.00	0.00	0.00	0.00	0.00	0.00
(घ) अन्य लाभ (d) Other benefits	0.00	0.00	0.00	0.00	0.00	0.00	0.00
कुल TOTAL	10897178.06	4507944.00	1264355.89	10897178.06	5772299.89	9675960.13	4604734.47
दोवेदारों को अदा किया गया लाभ : Benefits paid to claimants:							
1 भारत में In India	10866747.68	4507853.29	1263975.61	10866747.68	5771828.90	9654301.63	4604344.23
2 भारत के बाहर Outside India	30430.38	90.71	380.28	30430.38	470.99	21658.50	390.24
कुल अदा किया गया लाभ (शुद्ध) Total Benefits paid (Net)	10897178.06	4507944.00	1264355.89	10897178.06	5772299.89	9675960.13	4604734.47

अनुसूची - 5 शेयर पूँजी : 31.03.2017
SCHEDULE - 5 SHARE CAPITAL: 31.3.2017

 (₹ लाखों में)
 (₹ in lakhs)

विवरण Particulars	गैर-संबद्ध व्यवसाय Non-Linked Business	संबद्ध व्यवसाय Linked Business	कुल चालू वर्ष Total Current Year	कुल पिछले वर्ष Total Previous Year
अभिदत्त पूँजी (जीवन बीमा निगम अधिनियम, 1956 के खण्ड 5 के तहत केन्द्रीय सरकार द्वारा प्रदत्त) Subscribed Capital (Provided by the Central Government in terms of Section 5 of the Life Insurance Corporation Act, 1956)	10000.00	0.00	10000.00	10000.00
कुल TOTAL	10000.00	0.00	10000.00	10000.00
भारत में In India	10000.00	0.00	10000.00	10000.00
भारत के बाहर Out of India	0.00	0.00	0.00	0.00
कुल Total	10000.00	0.00	10000.00	10000.00

अनुसूची - 6 आरक्षित निधि एवं अधिशेष (शेयरधारकों के) : 31.03.2017
SCHEDULE - 6 RESERVES & SURPLUS (SHAREHOLDERS): 31.3.2017

(₹ लाखों में)

(₹ in lakhs)

विवरण Particulars	गैर-संबद्ध व्यवसाय Non-Linked Business	संबद्ध व्यवसाय Linked Business	कुल चालू वर्ष Total Current Year	कुल पिछले वर्ष Total Previous Year
1 पूँजी आरक्षित निधि Capital Reserve	0.00	0.00	0.00	0.00
2 पूँजी मोचन आरक्षित निधि Capital Redemption Reserve	0.00	0.00	0.00	0.00
3 शेयर प्रीमियम Share Premium	0.00	0.00	0.00	0.00
4 पुनर्मूल्यांकन आरक्षित निधि Revaluation Reserve				
प्रारंभिक शेष Opening Balance	0.00	0.00	0.00	0.00
वर्ष के दौरान योग Additions during the year	0.00	0.00	0.00	0.00
वर्ष के दौरान कटौतियाँ Deductions during the year	0.00	0.00	0.00	0.00
इत शेष Closing Balance	0.00	0.00	0.00	0.00
5 सामान्य आरक्षित निधि General Reserves				
प्रारंभिक शेष Opening Balance	47154.16	0.00	47154.16	45072.85
वर्ष के दौरान योग Additions during the year	3140.72	0.00	3140.72	2081.31
वर्ष के दौरान कटौतियाँ Deductions during the year	0.00	0.00	0.00	0.00
इत शेष Closing Balance	50294.88	0.00	50294.88	47154.16
घटाएं : लाभ-हानि लेखों में नामें अधिशेष, यदि कोई हो Less : Debit balance in Profit and Loss Account, if any	0.00	0.00	0.00	0.00
घटाएं : पुर्नखरीद के लिए प्रयुक्त राशि Less: Amount utilized for Buy-back	0.00	0.00	0.00	0.00
6 आपातकालीन आरक्षित निधि Catastrophe Reserve	0.00	0.00	0.00	0.00
7 अन्य आरक्षित निधि : विनिमय उतार चढ़ाव आरक्षित निधि Other Reserves: Exchange Fluctuation Reserve	(115.24)	0.00	(115.24)	(3.08)
8 लाभ-हानि लेखों में शेष लाभ Balance of profit in Profit and Loss Account	0.00	0.00	0.00	0.00
कुल Total	50179.64	0.00	50179.64	47151.08
भारत में In India	26286.86	0.00	26286.86	25373.13
भारत के बाहर Out of India	23892.78	0.00	23892.78	21777.95
कुल Total	50179.64	0.00	50179.64	47151.08

अनुसूची - 6क बीमा आरक्षित निधि (पॉलिसिधारकों के) : 31.03.2017				(₹ लाखों में)
SCHEDULE - 6A INSURANCE RESERVES (POLICYHOLDERS): 31.3.2017				(₹ in lakhs)
विवरण Particulars	गैर-संबद्ध व्यवसाय Non-Linked Business	संबद्ध व्यवसाय Linked Business	कुल चालू वर्ष Total Current Year	कुल पिछले वर्ष Total Previous Year
1 पूँजी आरक्षित निधि Capital Reserve	0.00	0.00	0.00	0.00
2 पूँजी मोचन आरक्षित निधि Capital Redemption Reserve	0.00	0.00	0.00	0.00
3 शेयर प्रीमियम Share Premium	0.00	0.00	0.00	0.00
4 पुनर्मूल्यांकन आरक्षित निधि Revaluation Reserve				
प्रारंभिक शेष Opening Balance	809420.56	0.00	809420.56	810781.29
वर्ष के दौरान योग Additions during the year	124895.92	0.00	124895.92	0.00
वर्ष के दौरान कटौतियाँ Deductions during the year	0.00	0.00	0.00	1360.73
इत शेष Closing Balance	934316.48	0.00	934316.48	809420.56
5 सामान्य आरक्षित निधि General Reserves				
प्रारंभिक शेष Opening Balance	41.74	0.00	41.74	41.74
वर्ष के दौरान योग Additions during the year	0.00	0.00	0.00	0.00
वर्ष के दौरान कटौतियाँ Deductions during the year	0.00	0.00	0.00	0.00
इत शेष Closing Balance	41.74	0.00	41.74	41.74
घटाएं : लाभ-हानि लेखों में नामें अधिशेष, यदि कोई हो Less : Debit balance in Profit and Loss Account, if any	0.00	0.00	0.00	0.00
घटाएं : पुनर्खरीद के लिए प्रयुक्त राशि Less: Amount utilized for Buy-back	0.00	0.00	0.00	0.00
6 समकरण आरक्षित निधि Equalisation Reserve				
प्रारंभिक शेष Opening Balance	0.00	0.00	0.00	0.00
वर्ष के दौरान योग Additions during the year	0.00	0.00	0.00	0.00
वर्ष के दौरान कटौतियाँ Deductions during the year	0.00	0.00	0.00	0.00
इत शेष Closing Balance	0.00	0.00	0.00	0.00
7 आपातकालीन आरक्षित निधि Catastrophe Reserve	0.00	0.00	0.00	0.00
8 अन्य आरक्षित निधि Other Reserves				
निवेश आरक्षित निधि (i) Investment Reserve	0.00	0.00	0.00	0.00
विनिमय उतार चढ़ाव आरक्षित निधि (ii) Exchange Fluctuation Reserve	30319.12	1.17	30320.29	34304.91
9 लाभ-हानि लेखों में शेष लाभ Balance of profit in Profit and Loss Account	0.00	0.00	0.00	0.00
कुल / Total	964677.34	1.17	964678.51	843767.21
भारत में In India	936003.78	0.00	936003.78	817975.19
भारत के बाहर Out of India	28673.56	1.17	28674.73	25792.02
कुल / Total	964677.34	1.17	964678.51	843767.21

अनुसूची - 7 उधारी : 31.03.2017
SCHEDULE - 7 BORROWINGS: 31.3.2017

(₹ लाखों में)
(₹ in lakhs)

विवरण Particulars	गैर-संबद्ध व्यवसाय Non-Linked Business	संबद्ध व्यवसाय Linked Business	कुल चालू वर्ष Total Current Year	कुल पिछले वर्ष Total Previous Year
1 ऋण-पत्र / बन्ध-पत्र Debentures/Bonds	0.00	0.00	0.00	0.00
2 बैंक Banks	0.00	0.00	0.00	0.00
3 वित्तीय संस्थान Financial Institutions	0.00	0.00	0.00	0.00
4 अन्य Others	0.00	0.00	0.00	0.00
कुल TOTAL	0.00	0.00	0.00	0.00
भारत में In India	0.00	0.00	0.00	0.00
भारत के बाहर Outside India	0.00	0.00	0.00	0.00
कुल TOTAL	0.00	0.00	0.00	0.00

अनुसूची - 8 निवेश (शेयरधारकों के) : 31.03.2017 (₹ लाखों में)
SCHEDULE - 8 INVESTMENTS - SHAREHOLDERS: 31.3.2017 (₹ in lakhs)

विवरण Particulars	गैर-संबद्ध व्यवसाय Non-Linked Business	संबद्ध व्यवसाय Linked Business	कुल चालू वर्ष Total Current Year	कुल पिछले वर्ष Total Previous Year
दीर्घावधि निवेश LONG TERM INVESTMENTS				
1 खजाने की बिलों सहित सरकारी प्रतिभूतियाँ तथा गारंटी बन्ध-पत्र Government securities and Government guaranteed bonds including Treasury Bills	22697.70	0.00	22697.70	20053.45
2 अन्य अनुमोदित प्रतिभूतियाँ Other Approved Securities	0.00	0.00	0.00	0.00
3 अन्य निवेश Other Investments				
(क) शेयर (a) Shares				
(कक) इक्विटी (a a) Equity	3717.19	0.00	3717.19	5414.38
(ख ख) अधिमानी (b b) Preference	0.00	0.00	0.00	0.00
(ख) सहयोग निधि (b) Mutual Funds	0.00	0.00	0.00	0.00
(ग) व्युत्पन्न प्रपत्र (c) Derivative Instruments	0.00	0.00	0.00	0.00
(घ) ऋण-पत्र / बन्ध-पत्र (d) Debentures/Bonds	2037.78	0.00	2037.78	1274.18
(ङ) अन्य प्रतिभूतियाँ : यू टी आई II कैपिटल में प्रारंभिक अंशदान (e) Other Securities :Initial Contribution to UTI II Capital	186.71	0.00	186.71	186.71
(च) सहायक/सहभागी/संयुक्त उद्यम (f) Subsidiaries/Associates/Joint Ventures	28758.14	0.00	28758.14	24379.85
(छ) निवेश संपत्तियाँ - संपदा (g) Investment Properties - Real Estate	0.00	0.00	0.00	0.00
4 बुनियादी सुविधाओं तथा सामाजिक क्षेत्र में निवेश Investments in Infrastructure and Social Sector	0.00	0.00	0.00	0.00
5 अनुमोदित निवेशों के अतिरिक्त अन्य निवेश Other than Approved Investments	0.00	0.00	0.00	0.00
अल्पावधि निवेश SHORT TERM INVESTMENTS				
1 खजाने की बिलों सहित सरकारी प्रतिभूतियाँ तथा गारंटी बन्ध-पत्र Government securities and Government guaranteed bonds including Treasury Bills	0.00	0.00	0.00	0.00
2 अन्य अनुमोदित प्रतिभूतियाँ Other Approved Securities	0.00	0.00	0.00	0.00

अनुसूची - 8 (जारी)
SCHEDULE - 8 (Contd.)

(₹ लाखों में)
(₹ in lakhs)

विवरण Particulars	गैर-संबद्ध व्यवसाय Non-Linked Business	संबद्ध व्यवसाय Linked Business	कुल चालू वर्ष Total Current Year	कुल पिछले वर्ष Total Previous Year
3 अन्य निवेश / Other Investments				
(क) शेयर (a) Shares				
(क क) इक्विटी (a a) Equity	0.00	0.00	0.00	0.00
(ख ख) अधिमानी (b b) Preference	0.00	0.00	0.00	0.00
(ख) सहयोग निधि (b) Mutual Funds	0.00	0.00	0.00	0.00
(ग) व्युत्पन्न प्रपत्र (c) Derivative Instruments	0.00	0.00	0.00	0.00
(घ) ऋण-पत्र / बन्ध-पत्र (d) Debentures/Bonds	0.00	0.00	0.00	0.00
(ङ) अन्य प्रतिभूतियाँ (e) Other Securities	0.00	0.00	0.00	0.00
(च) सहायक (f) Subsidiaries	0.00	0.00	0.00	0.00
(छ) निवेश संपत्तियाँ - संपदा (g) Investment properties - Real Estate	0.00	0.00	0.00	0.00
4 बुनियादी सुविधाओं तथा सामाजिक क्षेत्र में निवेश Investments in Infrastructure and Social Sector	0.00	0.00	0.00	0.00
5 अनुमोदित निवेशों के अतिरिक्त अन्य निवेश Other than Approved Investments	0.00	0.00	0.00	0.00
कुल / TOTAL	57397.52	0.00	57397.52	51308.57
निवेश (शेयरधारकों के) INVESTMENTS				
1 भारत में In India	20878.98	0.00	20878.98	20893.12
2 भारत के बाहर Outside India	36518.54	0.00	36518.54	30415.45
कुल / TOTAL	57397.52	0.00	57397.52	51308.57

टिप्पणी : सहायक / सहभागी / संयुक्त उपक्रम में निवेश

जी.बी.नि. पेन्शन फंड लिमिटेड	3000.00
जी.बी.नि. कार्ड सर्विसेस लिमिटेड	100.00
जी.बी.नि. (अंतरराष्ट्रीय) बी.एस.सी. (सी), बहरिन	5929.27
केनईडिया एश्योरेन्स कंपनी लिमिटेड	78.15
जी.बी.नि. (नेपाल) लिमिटेड	1239.69
जी.बी.नि. (लंका) लिमिटेड	1688.46
सहकारी बीमा के लिए सऊदी भारतीय कंपनी	1204.40
जी.बी.नि. (सिंगापुर) पी.टी.ई. लिमिटेड	11139.87
जी.बी.नि. (बांग्लादेश) लिमिटेड	4378.30
TOTAL	28758.14

NOTE: Investments in Subsidiaries/Associates/JV :

LIC Pension Fund Ltd	3000.00
LIC Card Services Ltd	100.00
LIC (International)B.S.C (c) , Baharian	5929.27
Kennindia Assurance Co. Ltd.	78.15
LIC (Nepal) Ltd.	1239.69
LIC (Lanka) Ltd	1688.46
Saudi Indian Company for Cooperative Insurance	1204.40
LIC Insurance Corporation (Singapore) Pte Ltd	11139.87
LIC (Bangladesh) Ltd.	4378.30
TOTAL	28758.14

टिप्पणी: 31.03.2017 को सकल सूचीबद्ध इक्विटी प्रतिभूतियों# के अलावा अन्य में एलआईसी के निवेश की राशि और उसका बाजार मूल्य

सूचीबद्ध इक्विटी के अलावा अन्य का बही मूल्य ₹ 328670683

सूचीबद्ध इक्विटी के अलावा अन्य का बाजार मूल्य* ₹ 328670683

कारपोरेट मामलों में मंत्रालय की साइट पर उपलब्ध स्थिति के आधार पर

* कमी के लिए बुक वैल्यू कम प्रावधान

NOTE: Aggregate amount of LIC's investment in other than listed equity securities# and the marketvalue thereof as at 31.3.2017

Book value of other than listed equity ₹ 328670683

Market value of other than listed equity* ₹ 328670683

based on status available on Ministry of Corporate Affairs site.

* Book value less provision for diminution

अनुसूची - 8क निवेश (पॉलिसिधारकों के) : 31.03.2017					(₹ लाखों में)
SCHEDULE - 8A INVESTMENTS (POLICYHOLDERS) : 31.03.2017					(₹ in lakhs)
विवरण Particulars	गैर-संबद्ध व्यवसाय Non-Linked Business	संबद्ध व्यवसाय Linked Business	कुल चालू वर्ष Total Current Year	कुल पिछले वर्ष Total Previous Year	
दीर्घावधि निवेश LONG TERM INVESTMENTS					
1	खजाने की बिलों सहित सरकारी प्रतिभूतियाँ तथा गारंटी बन्ध-पत्र Government securities and Government guaranteed bonds including Treasury Bills	139927460.86	0.00	139927460.86	115262177.93
2	अन्य अनुमोदित प्रतिभूतियाँ Other Approved Securities	2462831.75	0.00	2462831.75	2462475.65
3	(क) शेयर (a) Shares				
	(कक) इक्विटी (aa) Equity	39975105.00	0.00	39975105.00	33443744.85
	(खख) अधिमानी (bb) Preference	3925.79	0.00	3925.79	3946.65
	(ख) सहयोग निधि (b) Mutual Funds	171036.24	0.00	171036.24	164542.68
	(ग) व्युत्पन्न प्रपत्र (c) Derivative Instruments	0.00	0.00	0.00	0.00
	((घ) ऋण-पत्र / बन्ध-पत्र d) Debentures/Bonds	7994336.25	0.00	7994336.25	9571672.38
	(ङ) अन्य प्रतिभूतियाँ (e) Other Securities				
	भारत सरकार के साथ विशेष जमा Special Deposit with Government of India	0.00	0.00	0.00	0.00
	सामाजिक सुरक्षा निधि के साथ जमा Deposits with Social Security Fund	0.00	0.00	0.00	0.00
	अन्य प्रतिभूतियाँ तथा बन्ध-पत्र Other Securities & Bonds	21430.82	0.00	21430.82	24379.06
	यू टी आई II कैपिटल में प्रारंभिक अंशदान Initial Contribution to UTI II Capital	22883.39	0.00	22883.39	22883.39
	(च) सहायक/सहभागी/संयुक्त उद्यम (f) Subsidiaries/Associates/Joint Ventures	107922.01	0.00	107922.01	107922.01
	(छ) निवेश संपत्तियाँ - संपदा (g) Investment Properties - Real Estate	1132046.27	0.00	1132046.27	957399.36
4	बुनियादी सुविधाओं तथा सामाजिक क्षेत्र में निवेश Investments in Infrastructure and Social Sector	19473024.71	0.00	19473024.71	16846724.70
5	अनुमोदित निवेशों के अतिरिक्त अन्य निवेश Other than Approved Investments	7759422.79	0.00	7759422.79	3214777.64
	संदिग्ध निवेशों के लिए प्रावधान Provision for Doubtful Investments	(526415.06)	0.00	(526415.06)	(456005.86)
अल्पावधि निवेश SHORT TERM INVESTMENTS					
1	खजाने की बिलों सहित सरकारी प्रतिभूतियाँ तथा गारंटी बन्ध-पत्र Government securities and Government guaranteed bonds including Treasury Bills	2284363.53	0.00	2284363.53	3556221.32
2	अन्य अनुमोदित प्रतिभूतियाँ Other Approved Securities	7982.72	0.00	7982.72	0.00

अनुसूची - 8क (जारी)
SCHEDULE - 8A (Contd.)

(₹ लाखों में)
(₹ in lakhs)

विवरण Particulars	गैर-संबद्ध व्यवसाय Non-Linked Business	संबद्ध व्यवसाय Linked Business	कुल चालू वर्ष Total Current Year	कुल पिछले वर्ष Total Previous Year
3 अन्य निवेश Other Investments (क) शेयर (a) Shares				
(कक) इक्विटी (aa) Equity	0.00	0.00	0.00	0.00
(खख) अधिमानी (bb) Preference	0.00	0.00	0.00	0.00
(ख) सहयोग निधि (b) Mutual Funds	1947425.46	0.00	1947425.46	701895.12
(ग) व्युत्पन्न प्रपत्र (c) Derivative Instruments	0.00	0.00	0.00	0.00
(घ) ऋण-पत्र / बन्ध-पत्र (d) Debentures/Bonds	512787.86	0.00	512787.86	594179.03
(ङ) अन्य प्रतिभूतियाँ (e) Other Securities				
व्यावसायिक पेपर Commercial Papers	0.00	0.00	0.00	0.00
(च) सहायक (f) Subsidiaries	0.00	0.00	0.00	0.00
(छ) निवेश संपत्तियाँ - संपदा (g) Investments Properties- Real Estate	0.00	0.00	0.00	0.00
4 बुनियादी सुविधाओं तथा सामाजिक क्षेत्र में निवेश Investments in Infrastructure and Social Sector	562055.17	0.00	562055.17	708786.65
5 अनुमोदित निवेशों के अतिरिक्त अन्य निवेश Other than Approved Investments	243117.73	0.00	243117.73	202533.27
6 संदिग्ध तथा उपमानक परिसम्पत्तियों के लिए प्रावधान Provision for Doubtful and substandard assets	(195471.54)	0.00	(195471.54)	(165994.65)
कुल* / TOTAL*	223887271.75	0.00	223887271.75	187224261.18
निवेश (पॉलिसिधारकों के) INVESTMENTS				
1 भारत में In India	223623016.55	0.00	223623016.55	186958740.27
2 भारत के बाहर Outside India	264255.20	0.00	264255.20	265520.91
TOTAL	223887271.75	0.00	223887271.75	187224261.18

NOTE: Inclusive of ₹ 683671.09 (₹ in lakhs)
Pertaining to unclaimed fund

NOTE: Investments in Subsidiaries/Associates/JV :

LIC Mutual Fund Asset Management Co.Ltd

LIC Housing Finance Ltd

LIC Mutual Fund Initial Contribution.

LIC Mutual Fund Trustee Co Pvt Ltd

LIC HFL Asset Management Co.Ltd

LIC (International)B.S.C.(c) , Bahrain

India Infradebt

TOTAL

NOTE: Aggregate amount of LIC's investment in other than listed equity securities# and the marketvalue thereof as at 31.3.2017

Book value of other than listed equity

Market value of other than listed equity*

based on status available on Ministry of Corporate Affairs site.

* Book value less provision for diminution

(₹ in lakhs) टिप्पणी : अस्मिक निधि ₹ 683671.09 (₹ लाखों में) भी सम्मिलित हैं।

टिप्पणी : सहायक / सहभागी / संयुक्त उपक्रम में निवेश

LIC Mutual Fund Asset Management Co.Ltd 495.00 जी.बी.नि. म्युच्युअल फंड एमसी लि.

LIC Housing Finance Ltd 98599.11 जी.बी.नि. गृह वित्त लि.

LIC Mutual Fund Initial Contribution. 200.00 जी.बी.नि. म्युच्युअल फंड प्रारंभिक योगदान

LIC Mutual Fund Trustee Co Pvt Ltd 0.49 जी.बी.नि. म्युच्युअल फंड ट्रस्टी कं. प्रा. लि.

LIC HFL Asset Management Co.Ltd 49.44 जी.बी.नि. एचएफएल एसेट मैनेजमेंट कं. लि.

LIC (International)B.S.C.(c) , Bahrain 5577.97 जी.बी.नि. (अंतरराष्ट्रीय) बी.एस.सी. (सी) बहरिन

India Infradebt 3000.00 इंडिया इन्फ्राडेब्ट लि.

TOTAL 107922.01

कुल

टिप्पणी: 31.03.2017 को सकल सूचीबद्ध इक्विटी प्रतिभूतियों के अलावा अन्य में एलआईसी के निवेश की राशि और उसका बाजार मूल्य

सूचीबद्ध इक्विटी के अलावा अन्य का बही मूल्य

कारपोरेट मामलों में मंत्रालय की साइट पर उपलब्ध स्थिति के आधार पर

* कमी के लिए बुक वैल्यू कम प्रावधान

अनुसूची - 8ख		संबद्ध दायित्व रक्षित करने के लिए परिसंपत्तियाँ : 31.03.2017			(₹ लाखों में)
SCHEDULE - 8B ASSETS HELD TO COVER LINKED LIABILITIES : 31.3.2017					(₹ in lakhs)
विवरण Particulars	गैर-संबद्ध व्यवसाय Non-Linked Business	संबद्ध व्यवसाय Linked Business	कुल चालू वर्ष Total Current Year	कुल पिछले वर्ष Total Previous Year	
दीर्घावधि निवेश LONG TERM INVESTMENTS					
1 खजाने की बिलों सहित सरकारी प्रतिभूतियाँ तथा गारंटी बन्ध-पत्र Government securities and Government guaranteed bonds including Treasury Bills	0.00	2769682.88	2769682.88	2871958.11	
2 अन्य अनुमोदित प्रतिभूतियाँ Other Approved Securities	0.00	71712.25	71712.25	71416.79	
3 (क) शेयर (a) Shares					
(कक) इक्विटी (aa) Equity	0.00	3930683.76	3930683.76	4128809.19	
(खख) अधिमानी (bb) Preference	0.00	0.00	0.00	0.00	
(ख) सहयोग निधि (b) Mutual Funds	0.00	0.00	0.00	0.00	
(ग) व्युत्पन्न प्रपत्र (c) Derivative Instruments	0.00	0.00	0.00	0.00	
(घ) ऋण-पत्र / बन्ध-पत्र (d) Debentures/Bonds	0.00	251358.87	251358.87	335236.67	
(ङ) अन्य प्रतिभूतियाँ (e) Other Securities	0.00	311569.00	311569.00	401107.00	
(च) सहायक (f) Subsidiaries	0.00	0.00	0.00	0.00	
(छ) निवेश संपत्तियाँ - संपदा (g) Investment Properties - Real Estate	0.00	0.00	0.00	0.00	
4 बुनियादी सुविधाओं तथा सामाजिक क्षेत्र में निवेश Investments in Infrastructure and Social Sector	0.00	1359013.13	1359013.13	1305166.80	
5 अनुमोदित निवेशों के अतिरिक्त अन्य निवेश Other than Approved Investments	0.00	517408.10	517408.10	184665.20	
अल्पावधि निवेश SHORT TERM INVESTMENTS					
1 खजाने की बिलों सहित सरकारी प्रतिभूतियाँ तथा गारंटी बन्ध-पत्र Government securities and Government guaranteed bonds including Treasury Bills	0.00	537151.25	537151.25	211610.81	
2 अन्य अनुमोदित प्रतिभूतियाँ Other Approved Securities	0.00	0.00	0.00	0.00	

अनुसूची - 8ख (जारी)
SCHEDULE - 8B (Contd.)

(₹ लाखों में)
(₹ in lakhs)

विवरण Particulars	गैर-संबद्ध व्यवसाय Non-Linked Business	संबद्ध व्यवसाय Linked Business	कुल चालू वर्ष Total Current Year	कुल पिछले वर्ष Total Previous Year
3 (क) शेयर / (a) Shares				
(कक) इक्विटी (aa) Equity	0.00	0.00	0.00	0.00
(खख) अधिमानी (bb) Preference	0.00	0.00	0.00	0.00
(ख) सहयोग निधि (b) Mutual Funds	0.00	265828.15	265828.15	60388.99
(ग) व्युत्पन्न प्रपत्र (c) Derivative Instruments	0.00	0.00	0.00	0.00
(घ) ऋण-पत्र / बन्ध-पत्र (d) Debentures/Bonds	0.00	50819.41	50819.41	14669.46
(ङ) अन्य प्रतिभूतियाँ (e) Other Securities	0.00	849.43	849.43	0.26
(च) सहायक (f) Subsidiaries	0.00	0.00	0.00	0.00
(छ) निवेश संपत्तियाँ - संपदा (g) Investments Properties- Real Estate	0.00	0.00	0.00	0.00
4 बुनियादी सुविधाओं तथा सामाजिक क्षेत्र में निवेश Investments in Infrastructure and Social Sector	0.00	38975.32	38975.32	190178.16
5 अनुमोदित निवेशों के अतिरिक्त अन्य निवेश Other than Approved Investments	0.00	0.00	0.00	7447.19
चालू परिसम्पत्तियाँ / Current Assets				
6 रोकड़ एवं बैंक में अतिशेष Cash & Bank Balance				
रोकड़ (चेक, ड्राफ्ट एवं स्टैम्प सहित) Cash (including cheque, drafts and stamps)	0.00	966.81	966.81	1056.02
बैंक में अतिशेष Bank Balance (Deposits)				
(क) जमा / (a) Deposits				
(कक) अल्पावधि (aa) Short term	0.00	0.00	0.00	0.00
(खख) अन्य (bb) Others	0.00	0.00	0.00	0.00
(ख) चालू खाता (b) Current Accounts	0.00	362.32	362.32	1170.06
(ग) अन्य (c) Others	0.00	0.00	0.00	0.00
7 अग्रिम / Advances				
अदा किया गया अग्रिम कर एवं धौत पर कर कटौती Advance tax paid and tax deducted at source	0.00	0.00	0.00	0.00
अन्य अग्रिम Other Advances	0.00	50411.16	50411.16	24116.79
निवेशों पर बकाया / प्रोदभूत आय Income outstanding/accrued on investments	0.00	223324.79	223324.79	272776.45
कुल (क) - चालू परिसम्पत्तियाँ Total (A)- Current Assets	0.00	275065.08	275065.08	299119.32
8 चालू दायित्व Current Liabilities				
फूटकर लेनदेन Sundry Creditors	0.00	16384.39	16384.39	16513.69
प्रीमियम प्राप्त लेकिन अनआबंटित Premium received but not allocated	0.00	60.81	60.81	229.00
बकाया दावें Claims outstanding	0.00	91431.69	91431.69	189880.32
बकाया कमीशन Outstanding commission	0.00	0.01	0.01	0.00

अनुसूची - 8ख (जारी)					(₹ लाखों में)
SCHEDULE - 8B (Contd.)					(₹ in lakhs)
विवरण Particulars	गैर-संबद्ध व्यवसाय Non-Linked Business	संबद्ध व्यवसाय Linked Business	कुल चालू वर्ष Total Current Year	कुल पिछले वर्ष Total Previous Year	
प्रीमियम तथा अन्य जमा राशियाँ Premium and other deposits	0.00	119.38	119.38	113.55	
बकाया अस्वामिक राशियाँ / जमा Outstanding unclaimed amounts/deposits	0.00	204396.35	204396.35	94988.31	
जीवन प्रभाग चालू खाता Life department current account	0.00	1047263.59	1047263.59	1328937.89	
कुल (ख) - चालू दायित्व Total (B)- Current Liabilities	0.00	1359656.22	1359656.22	1630662.76	
शुद्ध चालू परिसम्पत्तियाँ (क-ख) Net current assets (A-B)	0.00	(1084591.14)	(1084591.14)	(1331543.44)	
कुल * TOTAL *	0.00	9020460.41	9020460.41	8451111.19	
निवेश INVESTMENTS					
1 भारत में In India	0.00	9015711.92	9015711.92	8446517.34	
2 भारत के बाहर Outside India	0.00	4748.49	4748.49	4593.85	
कुल TOTAL	0.00	9020460.41	9020460.41	8451111.19	

टिप्पणी : * अस्वामिक निधि ₹ 10671.58 (₹ लाखों में) सहित

NOTE: * Inclusive of ₹10671.58/- (₹ in Lakhs) pertaining to Discontinued Fund.

टिप्पणी : 31.03.2017 को सकल सूचीबद्ध इक्विटी प्रतिभूतियों के अलावा अन्य में एलआईसी के निवेश की राशि और उसका बाजार मूल्य

NOTE: Aggregate amount of LIC's investment in other than listed equity securities # and the market value thereof as at 31.03.2017:

सूचीबद्ध इक्विटी के अलावा अन्य का बही मूल्य

Book value of other than listed equity 2,35,55,52,370

सूचीबद्ध इक्विटी के अलावा अन्य का बाजार मूल्य*

Market value of other than listed equity* NIL

कारपोरेट मामलों में मंत्रालय की साइट पर उपलब्ध स्थिति के आधार पर

Based on status available on Ministry of Corporate Affairs site.

*कमी के लिए बुक वैल्यू कम प्रावधान *Book value less provision for diminution

अनुसूची - 9 ऋण : 31.03.2017
SCHEDULE - 9 LOANS: 31.3.2017

(₹ लाखों में)
(₹ in lakhs)

विवरण Particulars	गैर-संबद्ध व्यवसाय Non-Linked Business	संबद्ध व्यवसाय Linked Business	कुल चालू वर्ष Total Current Year	कुल पिछले वर्ष Total Previous Year
प्रतिभूतिवार वर्गीकरण				
1 SECURITY - WISE CLASSIFICATION				
रक्षित / Secured				
(क) संपत्ति के बंधक रखने पर (a) On mortgage of property				
(कक) भारत में (aa) In India	2117807.31	0.00	2117807.31	2276554.30
(खख) भारत के बाहर (bb) Outside India	1891.11	0.00	1891.11	2164.08
(ख) शेयरों, बंधपत्रों, सरकारी प्रतिभूतियों आदि पर (b) On Shares, Bonds, Govt. Securities, etc.	0.00	0.00	0.00	0.00
(ग) पॉलिसियों पर ऋण (c) Loans against Policies	7719712.34	2058.73	7721771.07	7271178.85
(घ) अन्य (d) Others				
सरकार द्वारा गारंटीत Guaranteed by Government	777956.64	0.00	777956.64	894141.28
गिरवी Hypothecation	98987.89	0.00	98987.89	100701.82
एएनएफ अग्रिम ANF Advances	0.22	0.00	0.22	0.22
अनारक्षित ऋण Unsecured Loans	199002.93	0.00	199002.93	242140.61
संदिग्ध ऋणों के लिए प्रावधान Provision for Doubtful Loans	(688291.81)	0.00	(688291.81)	(370441.10)
कुल / TOTAL	10227066.63	2058.73	10229125.36	10416440.06
उधारकर्तावार वर्गीकरण				
2 BORROWER - WISE CLASSIFICATION				
(क) केंद्र तथा राज्य सरकार (a) Central and State Governments	449677.60	0.00	449677.60	505777.55
(ख) बैंक तथा वित्तीय संस्थान (b) Banks and Financial Institutions	51785.30	0.00	51785.30	73698.95
(ग) सहायक (c) Subsidiaries	0.00	0.00	0.00	0.00
(घ) कंपनियाँ (d) Companies	1813301.52	0.00	1813301.52	1885820.75
(ङ) पॉलिसियों पर ऋण (e) Loans against policies	7719712.34	2058.73	7721771.07	7271178.85
(च) अन्य (f) Others				
बंधक संपत्ति Mortgage Property	37028.12	0.00	37028.12	36908.84
महानगरपालिकाएँ Municipalities	8794.68	0.00	8794.68	9699.55
राज्य विद्युतमंडल / ऊर्जा उत्पादक State Electricity Boards/ Power Generators	438911.47	0.00	438911.47	553417.70
राज्य सड़क परिवहन निगम State Road Transport Corporation	6499.74	0.00	6499.74	6499.74

अनुसूची - 9 (जारी)
SCHEDULE - 9 (Contd.)

(₹ लाखों में)
(₹ in lakhs)

विवरण Particulars	गैर-संबद्ध व्यवसाय Non-Linked Business	संबद्ध व्यवसाय Linked Business	कुल चालू वर्ष Total Current Year	कुल पिछले वर्ष Total Previous Year
सहकारी औद्योगिक संपदा Co-operative Industrial Estates	0.00	0.00	0.00	0.00
सहकारी आवास संस्थाएँ Housing Co-op Societies	58552.95	0.00	58552.95	63365.84
सिंचन क्षेत्र / Irrigation Sector	40739.96	0.00	40739.96	56813.27
डब्ल्यू.एस.बी., एस.एफ.सी., पी.टी.आर., ओ.टी.एच., एल.डी.बी., आदी WSB, SFC, PTR, OTH, LDB Etc.	290353.92	0.00	290353.92	323699.28
एनएफ अग्रिम / ANF Advances	0.22	0.00	0.22	0.22
अन्य ऋण / Other Loans	0.62	0.00	0.62	0.62
(छ) अशोध्य तथा संदिग्ध ऋणों के लिए प्रावधान (g) Provision for bad and doubtful debts	(688291.81)	0.00	(688291.81)	(370441.10)
कुल / TOTAL	10227066.63	2058.73	10229125.36	10416440.06
3 निष्पादनवार वर्गीकरण PERFORMANCE - WISE CLASSIFICATION				
(क) वर्गीकृत मानक ऋण (a) Loans classified as standard				
(कक) भारत में (aa) In India	9947832.57	2058.73	9949891.30	10083620.07
(खख) भारत के बाहर (bb) Outside India	16543.43	0.00	16543.43	15616.25
Provision for Standard Loans	(143082.80)	0.00	(143082.80)	(41958.41)
(b) Non-standard loans less provisions				
(aa) In India	950982.44	0.00	950982.44	687644.84
(bb) Outside India	0.00	0.00	0.00	0.00
गैर मानक ऋण लिए प्रावधान Provision for Non Standard Loans	(545209.01)	0.00	(545209.01)	(328482.69)
कुल / TOTAL	10227066.63	2058.73	10229125.36	10416440.06
4 परिपक्वतावार वर्गीकरण MATURITY - WISE CLASSIFICATION				
(क) अल्पावधि / (a) Short Term				
भारत में / In India	295857.98	0.00	295857.98	189444.16
भारत के बाहर / Out of India	371.38	0.00	371.38	352.22
गैर मानक ऋण लिए प्रावधान Provision for Short Term	(181530.37)	0.00	(181530.37)	(128024.57)
(ख) दीर्घावधि / (b) Long Term				
भारत में / In India	10562772.39	2058.73	10564831.12	10543131.03
भारत के बाहर / Out of India	14483.94	0.00	14483.94	13736.79
दीर्घावधि लिए प्रावधान Provision for Long Term	(464888.69)	0.00	(464888.69)	(202199.57)
कुल / TOTAL	10227066.63	2058.73	10229125.36	10416440.06
ऋण / LOANS				
1 भारत में / In India	10212211.31	2058.73	10214270.04	10402351.05
2 भारत के बाहर / Out of India	14855.32	0.00	14855.32	14089.01
कुल / TOTAL	10227066.63	2058.73	10229125.36	10416440.06

अनुसूची - 10 अचल परिसंपत्तियाँ : 31.03.2017
SCHEDULE - 10 FIXED ASSETS : 31.03.2017

विवरण Particulars	लागत / कुल ब्लाक - Gross Block				अंतिम Closing	गैर-संबद्ध व्यवसाय पिछले वर्ष तक Upto Last year
	प्रारंभिक Opening	जोड़ Additions	कटौतियाँ * Deductions *			
गुडविल Goodwill	0.00	0.00	0.00		0.00	0.00
अप्रत्यक्ष Intangibles	4991.14	0.00	0.00		4991.14	0.00
भूमि-पूर्ण संपदा Land-Freehold	27803.27	689.54	15999.72		12493.09	59.31
पट्ट भूमि Land-Leasehold	9666.61	4.10	744.15		8926.56	610.86
भवन Buildings	245319.78	14601.10	39629.63		220291.25	52709.34
फर्नीचर एवं फिटिंग Furniture & Fittings	43982.61	1723.87	806.49		44899.99	23188.79
सूचना प्राथ्योगिकी उपस्कर Information Technology Equipment	100888.91	4382.90	1867.89		103403.92	91775.33
वाहन Vehicles	56556.54	8276.04	4254.19		60578.39	35676.68
कार्यालय उपस्कर Office Equipment	6414.40	165.50	101.58		6478.32	4786.79
अन्य / Others						
टेलिफोन Telephones	1330.04	22.99	10.39		1342.64	1157.50
फैक्स/इपाबेक्स Fax/Epabx	281.09	0.14	3.83		277.40	271.33
मोबाईल फोन Mobile Phones	27.86	1.27	0.44		28.69	25.44
पुस्तकालय की पुस्तके Library books	69.54	0.57	1.20		68.91	66.64
विविध पूँजी उपस्कर Miscellaneous Capital Equipment	4169.75	468.51	36.22		4602.04	2872.62
दृश्यश्राव्य तथा अन्य सम्बन्धित प्रचार उपस्कर Audio visual and other allied	4160.78	1175.82	53.53		5283.07	2943.50
उपस्कर प्रचार Publicity Equipment						
इंजिनियरिंग विभाग उपस्कर Engineering Dept. equipment	6.49	0.00	0.00		6.49	3.97
वोल्टेज स्टेबिलायझर्स तथा यू.पी.एस. Voltage stabilizers and UPS	12678.02	779.58	408.75		13048.85	11078.34
किराए के भवनों पर जनरेटर, डी.जी. सेट्स Generators, DG sets in rented premises	145.99	41.23	1.30		185.92	118.85
कुल / Total	518492.82	32333.16	63919.31		486906.67	227345.29
प्रगति पर कार्य Work in Progress	19993.08	2066.69	3816.59		18243.18	1.73
सकल कुल / Grand Total	538485.90	34399.85	67735.90		505149.85	227347.02
पिछले साल का कुल Previous Year	526321.33	83096.04	70931.47		538485.90	219598.26

टिप्पणी : चालू वर्ष में टी. डी. आर. पर ₹378.14 लाख की मूल्य हानि का लेखांकन किया गया
विनिमय लाभ (शुद्ध) ₹343.75 लाख सहित
Note:- Impairment loss of ₹ 378.14 Lakhs on TDR recognised during the current financial year.
* Inclusive of exchange gain (net) ₹ 343.75 Lakhs.

(₹ लाखों में)

(₹ in lakhs)

Non-Linked Business				LINKED BUSINESS			
मूल्यहास, परिशोधन और हानि Depreciation/ Amortisation & Impairment		तारीख तक To Date	शुद्ध ब्लाक Net Block वर्ष के अंत में As at year end	संबद्ध व्यवसाय वर्ष के अंत में As at year end	कुल शुद्ध ब्लाक Total Net Block		
वर्ष के लिए For The year	बिक्री/समायोजन पर On Sales Adjustment				चालू वर्ष Current Year	पिछले वर्ष Previous Year	
0.00	0.00	0.00	0.00	0.00	0.00	0.00	0.00
0.00	(378.14)	378.14	4613.00	0.00	4613.00	4991.14	4991.14
0.00	0.00	59.31	12433.78	0.00	12433.78	27743.96	27743.96
95.06	(4.50)	710.42	8216.14	0.00	8216.14	9055.75	9055.75
6846.02	2918.52	56636.84	163654.41	0.00	163654.41	192610.44	192610.44
10267.65	859.78	32596.66	12303.33	0.00	12303.33	20793.82	20793.82
5222.47	4753.07	92244.73	11159.19	0.00	11159.19	9113.58	9113.58
8035.36	4590.09	39121.95	21456.44	0.00	21456.44	20879.86	20879.86
409.75	108.75	5087.79	1390.53	0.00	1390.53	1627.61	1627.61
33.13	7.87	1182.76	159.88	0.00	159.88	172.54	172.54
2.64	4.06	269.91	7.49	0.00	7.49	9.76	9.76
1.20	0.83	25.81	2.88	0.00	2.88	2.42	2.42
1.04	1.04	66.64	2.27	0.00	2.27	2.90	2.90
252.15	26.91	3097.86	1504.18	0.00	1504.18	1297.13	1297.13
483.97	39.02	3388.45	1894.62	0.00	1894.62	1217.28	1217.28
0.53	0.00	4.50	1.99	0.00	1.99	2.52	2.52
933.93	446.85	11565.42	1483.43	0.00	1483.43	1599.68	1599.68
16.41	1.58	133.68	52.24	0.00	52.24	27.14	27.14
32601.31	13375.73	246570.87	240335.80	0.00	240335.80	291147.53	291147.53
0.00	1.73	0.00	18243.18	0.00	18243.18	19991.35	19991.35
32601.31	13377.46	246570.87	258578.98	0.00	258578.98	311138.88	311138.88
24318.68	16569.92	227347.02	311138.88	0.00	311138.88	316639.37	316639.37

अनुसूची - 11 रोकड़ एवं बैंक में अतिशेष : 31.03.2017
SCHEDULE -11 CASH AND BANK BALANCES : 31.3.2017

				(₹ लाखों में) (₹ in lakhs)
विवरण Particulars	गैर-संबद्ध व्यवसाय Non-Linked Business	संबद्ध व्यवसाय Linked Business	कुल चालू वर्ष Total Current Year	कुल पिछले वर्ष Total Previous Year
1 नकद (चेक, ड्राफ्ट एवं स्टैम्प सहित) Cash (including cheques, drafts and stamps)	397151.81	0.00	397151.81	415519.66
2 बैंक जमा Bank Balances				
(क) जमा खाता (a) Deposit Accounts				
(कक) अल्पावधि (तुलन पत्र की तारीख से (aa) Short-term (due within 12 months of the date of Balance Sheet)	1380.37	0.00	1380.37	391639.95
(खख) अन्य (bb) Others	1233178.22	0.00	1233178.22	1862624.66
(ख) चालू खाता (b) Current Accounts	1374041.22	0.00	1374041.22	1431821.61
(ग) अन्य (c) Others	0.00	0.00	0.00	0.00
3 मांगने पर और अल्प सूचना पर धन Money at Call and Short Notice				
(क) बैंक में (a) With Banks	0.00	0.00	0.00	0.00
(ख) अन्य संस्थानों में (b) With other Institutions	0.01	0.00	0.01	0.00
(ग) अन्य - आर.इ.पी.ओ.एस. (c) Other -REPOS	0.00	0.00	0.00	3.53
(घ) सी.बी.एल.ओ. (d) CBLO	234080.86	0.00	234080.86	165484.60
4 अन्य - मार्गस्त प्रेषित धन Others - Remittances in transit	33054.83	0.00	33054.83	23975.47
कुल TOTAL	3272887.32	0.00	3272887.32	4291069.48
गैर अनुसूचित बैंकों की शेष उपरोक्त २ तथा ३ में सम्मिलित है * Balances with non-scheduled banks included in 2 and 3 above.*	0.00	0.00	0.00	0.00
रोकड़ एवं बैंक में अतिशेष CASH & BANK BALANCES				
1 भारत में In India	3260694.26	0.00	3260694.26	4281927.20
2 भारत के बाहर Outside India	12193.06	0.00	12193.06	9142.28
कुल TOTAL	3272887.32	0.00	3272887.32	4291069.48

* स्थानीय विधि के अनुसार नियंत्रित शाखाओं के बैंक खातों के अलावा

* Excluding bank accounts of foreign branches which are held as per local laws.

अनुसूची - 12 अग्रिम एवं अन्य परिसम्पत्तियाँ : 31.03.2017
SCHEDULE -12 ADVANCES AND OTHER ASSETS : 31.3.2017

विवरण Particulars	(₹ लाखों में) (₹ in lakhs)			
	गैर-संबद्ध व्यवसाय Non-Linked Business	संबद्ध व्यवसाय Linked Business	कुल चालू वर्ष Total Current Year	कुल पिछले वर्ष Total Previous Year
अग्रिम / ADVANCES				
1 अंतरण कंपनियों में आरक्षित जमा Reserve deposits with ceding companies	0.00	0.00	0.00	0.00
2 अंतरण कंपनियों को अग्रिम Advances to ceding companies	0.00	0.00	0.00	0.00
3 निवेशों के लिए आवेदन धन Application money for investments	0.00	0.00	0.00	764479.85
4 पहले भुगतान / पूर्वदत्त खर्च Prepayments/Prepaid Expenditure	9377.46	0.00	9377.46	35239.70
5 अधिकारियों / निदेशकों को अग्रिम Advances to Officer/Directors	0.15	0.00	0.15	0.20
6 अदा किया गया अग्रिम कर एवं धौत पर कर कटौती Advance tax paid and taxes deducted at source (Net of Provision for tax of ₹ 2616518.76) (Previous Year ₹ 2207627.41)	1772591.50	0.00	1772591.50	1057883.57
7 (a) अन्य / Others				
(क) कर्मचारियों का अग्रिम (a) Advances to employees	103667.97	0.00	103667.97	29537.82
(ख) अन्य को अग्रिम b) Advances to others	4897.58	0.00	4897.58	3138.72
(ग) जमा (c) Deposits	5380.29	0.00	5380.29	5661.27
(घ) अन्य अग्रिम (d) Other advances	136094.60	0.00	136094.60	84270.65
7 (b) फुटकर देनदार, अग्रिम तथा जमा के लिए प्रावधान Provision for sundry debtors, advances and deposits	(5882.12)	0.00	(5882.12)	(8134.51)
कुल (क) TOTAL (A)	2026127.43	0.00	2026127.43	1972077.27
अन्य परिसम्पत्तियाँ OTHER ASSETS				
1 निवेशों पर बकाया / प्रोद्भूत आय Income outstanding/accrued on investments	4749944.95	0.00	4749944.95	4312272.58
संदिग्ध ब्याज तथा लाभांश का प्रावधान Provision for doubtful Interest & Dividends	(652374.51)	0.00	(652374.51)	(508028.04)
2 बकाया प्रीमियम Outstanding Premiums	948946.93	0.00	948946.93	953658.59

अनुसूची - 12 (जारी)
SCHEDULE -12 (Contd.)

विवरण Particulars	(₹ लाखों में) (₹ in lakhs)			
	गैर-संबद्ध व्यवसाय Non-Linked Business	संबद्ध व्यवसाय Linked Business	कुल चालू वर्ष Total Current Year	कुल पिछले वर्ष Total Previous Year
3 एजेंटों के शेष Agents' Balances	191206.66	0.00	191206.66	258151.88
एजेंटों के संदिग्ध शेष के लिए प्रावधान Provision for agents doubtful balances	(22.97)	0.00	(22.97)	(17.69)
4 विदेशी एजेंसियों के शेष Foreign Agencies' Balances	0.00	0.00	0.00	0.00
संदिग्ध विदेशी एजेंसियों के शेष के लिए प्रावधान Provision for agents doubtful balances	0.00	0.00	0.00	0.00
5 बीमा व्यवसाय करनेवाली अन्य इंटिटीयों से प्राप्त होने वाला Due from other entities carrying on insurance business	0.00	0.00	0.00	0.00
6 सहायक / नियंत्रक कंपनी से प्राप्त होनेवाला Due from subsidiaries/holding company	169.93	0.00	169.93	348.42
7 पुनर्बीमा दावों / शेष प्राय Reinsurance claims/balances receivable	0.00	0.00	0.00	0.00
8 भारतीय रिजर्व बैंक में जमा (बीमा अधिनियम, 1938 की खण्ड 7 के अनुसरण में) Deposit with Reserve Bank of India (Pursuant to Section 7 of Insurance Act, 1938)	0.00	0.00	0.00	0.00
9 अन्य / Others				
i बकाया / प्रोदभूत ऋण पर ब्याज Interest on loans outstanding/accrued	1782172.45	521.93	1782694.38	1576942.63
ii स्टेशनरी का स्टॉक, आदि हाथ में Stock of stationery, etc. on hand	6586.91	0.00	6586.91	6363.64
iii अन्य परिसंपत्तियाँ Other assets	6023.70	0.00	6023.70	16832.48
iv (क) निधिक ब्याज (a) Funded interest	249409.43	0.00	249409.43	255491.63
(ख) निधिक ब्याज के लिए प्रावधान (b) Provision for Funded interest	(249409.43)	0.00	(249409.43)	(255491.63)
v (क) निवेश जिनका आबंटन बाकी है (a) Investments Pending Allotment	5747.07	0.00	5747.07	5860.29
(ख) विविध देनदार, अग्रिम एवं जमा के लिए प्रावधान (b) Provision for Sundry Debtors, Advances & Deposits	(5747.07)	0.00	(5747.07)	(5860.29)
vi सेवा कर का जमा शेष Service Tax Unutilized Credit	58152.67	0.00	58152.67	73271.02
कुल (ख) TOTAL (B)	7090806.72	521.93	7091328.65	6689795.51
कुल (क + ख) TOTAL (A + B)	9116934.15	521.93	9117456.08	8661872.78
भारत में In India	9109412.48	521.93	9109934.41	8648726.34
भारत के बाहर Out of India	7521.67	0.00	7521.67	13146.44
कुल Total	9116934.15	521.93	9117456.08	8661872.78

अनुसूची - 13 चालू देयताएं : 31.03.2017
SCHEDULE -13 CURRENT LIABILITIES : 31.3.2017

विवरण Particulars			(₹ लाखों में) (₹ in lakhs)	
	गैर-संबद्ध व्यवसाय Non-Linked Business	संबद्ध व्यवसाय Linked Business	कुल चालू वर्ष Total Current Year	कुल पिछले वर्ष Total Previous Year
1 एजेंटों के शेष / Agents' Balances	0.00	0.00	0.00	0.00
2 अन्य बीमा कंपनियों को देय राशि Balances due to other insurance companies	(842.09)	0.00	(842.09)	2001.33
3 संधि कंपनियों के अग्रिम Advances from Treaty Companies	0.00	0.00	0.00	0.00
4 पुनर्बीमा अंतरण पर धारित जमा Deposits held on re-insurance ceded	0.00	0.00	0.00	0.00
5 अग्रिम रूप में प्राप्त प्रीमियम Premiums received in advance	4396.91	0.00	4396.91	5934.84
6 फुटकर लेनदार / Sundry creditors	781055.91	0.00	781055.91	277320.58
7 सहायक / नियंत्रक कंपनी को देय Due to subsidiaries/holding company	0.00	0.00	0.00	0.00
8 बकाया दावें / Claims Outstanding	135569.28	0.00	135569.28	254122.45
9 देय वार्षिकियाँ / Annuities Due	30255.90	0.00	30255.90	23565.31
10 बैंक शेष / Bank Balances	0.00	0.00	0.00	0.00
11 अधिकारियों / निदेशकों की देय Due to Officers/Directors	0.00	0.00	0.00	0.00
12 अन्य / Others				
क कर्मचारी भविष्य तथा पेन्शन निधि के न्यासियों को देय राशियाँ a Amounts due to trustees of staff provident & pension fund	480256.15	0.00	480256.15	468514.13
ख बकाया कमीशन b Outstanding Commission	138076.36	0.00	138076.36	127911.41
ग प्रीमियम तथा अन्य जमा राशियाँ c Premium and other deposits	106614.85	0.00	106614.85	127374.23
घ बकाया अस्वामिक राशि / जमा d Outstanding unclaimed amounts/deposits	590790.67	0.00	590790.67	593442.06
इ सेवा कर दायित्व e Service Tax Liability	0.00	0.00	0.00	0.00
च पूंजी मोचन (निर्धारित वार्षिकी सहित) व्यवसाय चालू खाता f Capital Redemption (including annuity certain) business current account	(1767.80)	0.00	(1767.80)	(636.92)
छ वरिष्ठ पेन्शन बीमा योजना चालू खाता (१६१) g Varishtha Pension Bima Yojana Current account (161)	24154.42	0.00	24154.42	71951.73
ज वरिष्ठ पेन्शन बीमा योजना चालू खाता (८२८) h Varishtha Pension Bima Yojana Current account (828)	3077.79	0.00	3077.79	(53082.49)
झ सामाजिक सुरक्षा निधि चालू खाता i Social Security Fund Current account	(11956.60)	0.00	(11956.60)	(12202.93)
न आम आदमी चालू खाता j Aam Aadmi Current account	(8288.82)	0.00	(8288.82)	35459.25
प छात्रवृत्ति कोष चालू खाता k Scholarship Fund Contra Accounts	0.00	0.00	0.00	0.00
फ पी.एम.जे.डी.वाय. चालू खाता l PMJDY contra account	(9957.78)	0.00	(9957.78)	(10329.37)
ब संबद्ध व्यवसाय चालू खाता m Linked Business Contra account	(1047263.59)	0.00	(1047263.59)	(1328937.89)
कुल / TOTAL	1214171.56	0.00	1214171.56	582407.72
भारत में / In India	1195048.86	0.00	1195048.86	552394.65
Out of India	19122.70	0.00	19122.70	30013.07
कुल / Total	1214171.56	0.00	1214171.56	582407.72

अनुसूची - 14 प्रावधान : 31.03.2017
SCHEDULE -14 PROVISIONS : 31.3.2017

					(₹ लाखों में)
					(₹ in lakhs)
विवरण Particulars	गैर-संबद्ध व्यवसाय Non-Linked Business	संबद्ध व्यवसाय Linked Business	कुल चालू वर्ष Total Current Year	कुल पिछले वर्ष Total Previous Year	
1 कराधान के लिए (घटाइए भुगतान एवं स्रोत पर कर कटौती) For taxation (less payments and taxes deducted at source)	0.00	0.00	0.00	0.00	
2 प्रस्तावित लाभांश के लिए (५% मूल्यन अधिशेष) For proposed dividends (5% Valuation Surplus)	220033.36	0.00	220033.36	249703.48	
3 लाभांश वितरण कर के लिए For dividend distribution tax	0.00	0.00	0.00	0.00	
4 अन्य Others					
शोधक्षमता सीमा के लिए आरक्षण का प्रावधान Provision for reserve for solvency margin	1494305.60	0.00	1494305.60	1494305.60	
कुल TOTAL	1714338.96	0.00	1714338.96	1744009.08	
भारत में In India	1714067.97	0.00	1714067.97	1743713.20	
भारत के बाहर Out of India	270.99	0.00	270.99	295.88	
कुल Total	1714338.96	0.00	1714338.96	1744009.08	

अनुसूची - 15 विविध व्यय (जो बट्टे खाते में न डाले गए हों या समायोजित न किए गए हों) : 31.03.2017
SCHEDULE -15 MISCELLANEOUS EXPENDITURE (To the extent not written off or adjusted) : 31.03.2017

(₹ लाखों में)				
(₹ in lakhs)				
विवरण Particulars	गैर-संबद्ध व्यवसाय Non-Linked Business	संबद्ध व्यवसाय Linked Business	कुल (चालू वर्ष) Total (Current Year)	कुल (पिछले वर्ष) Total (Previous Year)
1 शेयर / ऋण-पत्र जारी करने में अनुमत छूट Discount Allowed in issue of shares/debentures	0.00	0.00	0.00	0.00
2 अन्य Others	0.00	0.00	0.00	0.00
कुल TOTAL	0.00	0.00	0.00	0.00
भारत में In India	0.00	0.00	0.00	0.00
भारत के बाहर Outside India	0.00	0.00	0.00	0.00
कुल TOTAL	0.00	0.00	0.00	0.00

अनुसूची 15 क :

जीवन तथा पूँजी मोचन निर्धारित वार्षिकी व्यवसाय से संबंधित वित्तीय विवरणों का भाग निर्मित करने वाले उद्घाटित विषय

(क) महत्वपूर्ण लेखा नीतियाँ :

1. तैयारी का आधार : वित्तीय विवरण सामान्यतया स्वीकार्य लेखा सिद्धांतों एवं बीमा विनियामक एवं विकास प्राधिकरण (वित्तीय विवरण एवं बीमा कंपनियों के लेखा परीक्षकों की रिपोर्ट तैयार करना) विनियम २००२ एवं इसके बाद जारी किये गये परिपत्रों के अनुसार तैयार किया गया है।

2. राजस्व मान्यता :

- क) जहाँ भुगतान की माफी अवधि समाप्त नहीं हुई हो एवं जिनके पिछले किस्तों का भुगतान किया गया हो, ऐसे देय किस्तों को आय के रूप में मान्यता दी गयी है। संबंध व्यवसाय में भुगतान की देय तिथि इकाइयों के निर्माण की तिथि के बराबर होती है।
- ख) जब तक अन्यथा उल्लिखित न हो आय एवं व्ययके मदों की गणना सामान्यतया प्रोद्भूत आधार पर की गई है।
- ग) सभी सरकारी प्रतिभूतियों, ऋण प्रतिभूतियों के संबंध में ब्याज की आय, जिनमें कर्ज, डिबेन्चर तथा बॉन्ड पास थ्रु प्रमाणपत्र और गृह संपत्ति के प्रति गिरवी कर्ज शामिल है, बीमा विनियामक और विकास प्राधिकरण के दिशानिर्देशों के अनुसार राजस्व खाते में क्रेडिट की जाती है।
- घ) माध्यमिक बाजार से सरकार या अन्य अनुमोदित प्रतिभूतियों की खरीद या बिक्री के संबंध में खण्डित अवधि का ब्याज नकद आधार पर लिया गया है।
- ङ) ब्याज, लाभांश किराया आदि सकल मूल्य आधार पर लिया गया है (आयकर कटौती के पूर्व)।
- च) ऋणों, डिबेचरों और बॉण्डों के संबंध में तुलन -पत्र की तारीख को यथास्थिति उपार्जित ब्याज का परिकलन ऋण दस्तावेज/सूचना ज्ञापन या अन्य दस्तावेज में उल्लिखित साधारण ब्याज के परिकलन की पद्धति के अनुसार किया जाता है। सरकारी और अन्य अनुमोदित प्रतिभूतियों और बंधक ऋणों के संबंध में, तुलन -पत्र की तारीख को यथास्थिति उपार्जित ब्याज का परिकलन एक वर्ष में ३६० दिन के आधार पर किया जाता है।
- छ) प्रतिभूतियों/इक्विटियों की बिक्री पर लाभ या हानि केवल बिक्री वर्ष में राजस्व में लिया गया है।
- ज) इक्विटी पर लाभांश (कंपनी द्वारा घोषित लाभांश) जहाँ उनके प्राप्त करने का अधिकार ३१ मार्च को या उसके पहले हो उसे आय के रूप में लिया गया है भले ही वह बाद में प्राप्त हुए हो।
- झ) पॉलिसी ऋणों पर ब्याज का लेखाकरण प्रोद्भवन के आधार पर किया जाता है।
- ञ) छह महिनों से ज्यादा बकाया किराया लायसन्स फीस से सम्बन्धित किराया आय को, आय के रूप में मान्यता नहीं दी गयी है।
- त) अधिमानी शेयरों/म्युच्युअल फंड पर लाभांश को, केवल प्राप्त होने पर आय के रूप में माना जाता है।
- थ) डिबेचरो/बॉण्डों की खरीद पर आवेदन धनराशि पर प्राप्त ब्याज को नकदी आधार पर लेखे में लिया जाता है।
- द) उद्यम पूँजी निवेश पर हुई आय को नकदी आधार पर लेखे में लिया जाता है।
- ध) जीरो कूपन बॉण्डों से हुई आय को बीमाकिक आधार पर लेखे में लिया जाता है।
- न) गैर संबद्ध व्यवसाय के मामले में, तुलन पत्र की तारीख को यथास्थिति एनपीए पर बकाया ब्याज का प्रावधान उचत के रूप में किया जाता है।
- प) ऋणमोचन/ परिपक्वता पर प्रीमियम को, ऋणमोचन/परिपक्वता हुई आय के रूप में मान्यता दी जाती है।

3. अधिग्रहण लागतें : अधिग्रहण लागतों को खर्च के वर्ष में दिखाया गया है। अधिग्रहण लागते वह खर्चे हैं जो मुख्यतः नये और पुनरारंभ बीमा अनुबन्धों से संबंधित हैं एवं उनके सा परिवर्तित होते रहते हैं।

4. दावें :

- क) दावों की लागतों में जहाँ कहीं लागू हो पॉलिसी लाभ राशि एवं दावा समायोजन लागत शामिल है।
- ख) बकाया मृत्यु दावों के प्रावधान उन पॉलिसियों के लिये किए गए हैं जहाँ ३१ मार्च तक मृत्यु की सूचना प्राप्त हुई है।

5. निवेश :

अ) गैर - संबद्ध व्यवसाय

- क) सरकारी प्रतिभूतियों और ऋणमोच्य अधिमानी शेयरों सहित ऋण प्रतिभूतियों को "परिपक्वता तक रखी गई" के रूप में माना जाता है और मूल्य को परिशोध की शर्त के अधीन ऐतिहासिक लागत पर निम्नलिखित रूप में अभिव्यक्त किया जाता है :

SCHEDULE 15 A:**DISCLOSURES FORMING PART OF THE FINANCIAL STATEMENTS OF LIFE AND CAPITAL REDEMPTION AND ANNUITY CERTAIN BUSINESS****(A) SIGNIFICANT ACCOUNTING POLICIES:****1. Basis of Preparation:**

The Financial Statements have been prepared in accordance with the generally accepted accounting principles and in accordance with the provisions of the Insurance Regulatory and Development Authority (Preparation of Financial Statements and Auditor's Report of Insurance Companies) Regulations 2002 and Circulars issued thereafter.

2. Revenue Recognition:

- a) Premiums are recognized as income when due, for which grace period has not expired and the previous installments have been paid. In case of Linked Business, the due date for payment is taken as the date when the associated units are created.
- b) Items of Income and Expenditure are generally accounted for on accrual basis unless otherwise stated.
- c) Interest income in respect of all government securities, debt securities including loans, debentures and bonds, Pass Through Certificate (PTC), mortgage loans is taken credit to the Revenue Account as per the guidelines issued by Insurance Regulatory and Development Authority.
- d) In respect of purchase or sale of Government and other approved securities from secondary market, interest for the broken period is accounted on cash basis.
- e) Interest, Dividend, Rent, etc. are accounted at gross value (before deduction of Income Tax)
- f) In respect of loans, debentures and bonds, accrued interest as at the date of the balance sheet is calculated as per method of calculation of simple interest mentioned in the loan document/information memorandum or such other document. In respect of Government and other approved securities and mortgage loans, accrued interest as at the date of balance sheet is calculated based on 360 days a year.
- g) Profit or Loss on sale of Securities/Equities/ Mutual Fund is taken to Revenue only in the year of sale.
- h) Dividend on equity where right to receive the same has fallen due on or before 31st March (i.e. dividend declared by the company) is taken as income though received subsequently.
- i) Interest on policy loans is accounted for on accrual basis.
- j) Rental income in respect of rent/license fees which is in arrear for more than 6 months is not recognized as income.
- k) Dividend on Preference shares/Mutual Fund is taken as income only on receipt.
- l) Interest on application Money on purchase of debentures/bonds is accounted on cash basis.
- m) Income on venture capital investment is accounted on cash basis.
- n) Income from zero coupon bonds is accounted on accrual basis.
- o) In case of non linked business, outstanding interest on NPAs as at balance sheet date is provided as interest suspense.
- p) Premium on redemption/maturity is recognized as income on redemption/maturity

3. Acquisition Costs:

Acquisition Costs are expensed in the period in which they are incurred. Acquisition costs are those costs that vary with and are primarily related to the acquisition of new and renewal insurance contracts.

4. Claims:

- a) Claims costs consist of the policy benefit amount and claims settlement costs, wherever applicable.
- b) Provision for outstanding death claims is made for those policies where the intimation of death has been received upto 31st March.

5. Investments:**A] Non Linked Business**

- a) Debt Securities including Government Securities and Redeemable Preference Shares are considered as 'held to maturity' and the value is disclosed at historical cost subject to amortization as follows:

- (i) सरकारी प्रतिभूतियों सहित ऋण प्रतिभूतियां, जहां अंकित मूल्य वास्तविक मूल्य से अधिक है, प्रीमियम धारण/परिपक्वता की शेष अवधि में सीधी लाभ पद्धति के आधार पर ऋण परिशोधित की जाएगी।
- (ii) सूचीबद्ध ऋणमोच्य अधिमानी शेयर, जहां अंकित मूल्य वास्तविक मूल्य से अधिक है, प्रीमियम धारण/ परिपक्वता की विशेष अवधि में सीधी लाईन पद्धति आधार पर परिशोधित की जाती है और इसका मूल्यांकन परिशोधित लागत पर किया जाता है, यदि अंतिम उद्धृत मूल्य (मूल्यांकन की तारीख से अधिक से अधिक ३० दिन पहले) परिशोधित लागत से अधिक है। यदि बाजार मूल्य परिशोधित लागत से कम है, तो तनुकरण के लिए प्रावधान किया जाता है।

असूचीबद्ध ऋणमोच्य अधिमानी शेयर, जहां अंकित मूल्य, वास्तविक मूल्य से अधिक है, प्रीमियमधका परिशोधन धारण/परिपक्वता की शेष अवधि में सीधी लाईन पद्धति आधार पर किया जाता है और इसका मूल्यांकन तनुकरण के लिए किए गए प्रावधान से कम परिशोधित लागत पर किया जाता है।

सूचीबद्ध गैर-ऋणमोच्य अधिमानी शेयरों का मूल्यांकन अंकित मूल्य पर किया जाता है, यदि अंतिम उद्धृत मूल्य (मूल्यांकन की तारीख से अधिक से अधिक ३० दिन पहले), अंकित मूल्य से अधिक है। यदि अंतिम उद्धृत मूल्य कम है तो इसका मूल्यांकन अंकित मूल्य में से तनुकरण के लिए किया गया प्रावधान घटाकर निकाले गए मूल्य पर किया जाता है।

असूचीबद्ध गैर -ऋणमोच्य अधिमानी शेयरों का मूल्यांकन अंकित मूल्य में से तनुकरण के लिए किया गया प्रावधान घटाकर निकाले गए मूल्य पर किया जाता है।

- ख) सूचीबद्ध इक्विटी प्रतिभूतियां जिनका व्यापार सक्रिय बाजारों में किया जाता है और रणनीतिक निवेशों के रूप में वर्गीकृत सूचीबद्ध प्रतिभूतियां तुलन -पत्र की तारीख को उचित मूल्य पर मापी जाती है और इक्विटी प्रतिभूतियों की वहन धनराशि में हुए किसी परिवर्तन को उचित मूल्य परिवर्तन लेख में ले जाया जाता है।
- ग) असूचीबद्ध इक्विटी प्रतिभूतियां, असूचीबद्ध और बहुत कम व्यापार किए गए रणनीतिक निवेश और सूचीबद्ध इक्विटी प्रतिभूतियां जिनका व्यापार सक्रिय बाजारों में नियमित रूप से नहीं किया जाता, को ऐतिहासिक लागत में से उन निवेशों के मूल्य में तनुकरण के लिए किया गया प्रावधान घटाकर निकाले गए मूल्य पर मापा जाता है। सेबी द्वारा समय समय पर विनिर्धारित किए गए म्युच्युअल फंड को विनियमित करने वाले दिशानिर्देशों के अनुसार बहुत कम व्यापार किए गए के रूप में वर्गीकृत किसी प्रतिभूति को सक्रिय रूप से व्यापार न की गई प्रतिभूति के रूप में माना जाता है।
- घ) सभी निवेशों के नकदी आधार पर लेख में लिया जाता है, सिवाय सेकेंड्री बाजार से इक्विटी शेयरों और सरकारी प्रतिभूतियों की बिक्री या खरीद के लिए।
- ङ) निवेश संपत्तियों का मूल्य, पुर्नमूल्यांकित धनराशियों पर अभिव्यक्त किया जाता है और निवेश संपत्ति की वहन धनराशि में हुए परिवर्तन को पुर्नमूल्यांकन भंडार में ले जाया जाता है।
- च) म्युच्युअल फंड निवेशों का मूल्यांकन तुलन पत्र की तारीख को यथास्थिति उचित मूल्य आधार पर किया जाता है और म्युच्युअल फंड की वहन धनराशि में हुए परिवर्तन को उचित मूल्य परिवर्तन लेख में ले जाया जाता है।
- छ) सहायक कंपनियों, संयुक्त उद्यमों और सहयोगी कंपनियों में किए गए निवेशों को लागत पर अभिव्यक्त किया जाता है।
- ज) उद्यम निधि में किए गए निवेश का मूल्यांकन, निधि के एनएवी या लागत इनमें से जो भी कम हो, पर किया जाता है।
- झ) ऋणों को हानिकारण प्रावधानों की शर्त के अधीन ऐतिहासिक लागत पर मापा जाता है।
- ण) धनराशि बाजार विलेखों को अंकित मूल्य पर मापा जाता है।

(ब) **संबद्ध व्यवसाय :** प्रतिभूतियों का मूल्यांकन समय समय पर जारी किये गए आई आर डी ए के निर्देशों के अनुरूप है।

6. अचल परिसम्पतियाँ :

- क) अचल परिसम्पतियाँ का मूल्य उनके लागत मूल्यों में से मूल्यह्रास को कम कर दर्शाया गया है।
- ख) निर्माणाधीन एवं कब्जा की गई संपत्तियों पर अदा की गई राशि जिनका प्रलेखन लंबित है उन्हें 'भवन संपत्ति एवं भूमि' के अंतर्गत दिखाया गया है।

7. **मूल्यह्रास :** प्रबंधन द्वारा यथा अनुमानित परिसम्पतियों के उपयोगी जीवन पर आधारित समांतर तरीके का इस्तेमाल करके अचल परिसम्पतियों पर मूल्यह्रास बताया गया है। वर्ष के दौरान खरीदी गई/बेची गई परिसम्पतियों के लिए मूल्यह्रास यथानुपात प्रभारित किया गया है।

8. **जीवन पॉलिसियों की देयता :** निगम के जीवन बीमा व्यवसाय के वार्षिक जाँच के अनुसरण में पालिसीधारकों की देयताएं निगम के नियुक्त बीमांकक द्वारा निर्धारित की जाती है।

9. विदेशी मुद्रा संव्यवहार :

- क) संबंधित देशों के सांविधिक विनियमनों के अनुसार विदेशी व्यवसाय से संबंधित जीवन निधि का निवेश किया गया है।
- ख) वर्ष के अंत में विदेशों की शाखाओं का वित्तीय विवरण स्थानीय विधियों के अनुसार तैयार किया गया है। तथा समुचित दरों पर परिवर्तन किया गया है, सिवाय सुवा (फिजी) शाखा जिसके लिए प्रति वर्ष ३१ दिसम्बर के वित्तीय विवरण से समुचित दरों पर परिवर्तन किया जाता है क्योंकि शाखा का लेखा कैलेण्डर वर्ष के आधार पर तैयार किया जाता है।

- (i) Debt Securities including Government Securities, where the book value is more than the face value, the premium will be amortized on straight line basis over the balance period of holding/maturity.
- (ii) Listed Redeemable Preference Shares, where the book value is more than the face value, the premium is amortized on a straight line basis over the balance period of holding/maturity and are valued at amortised cost if last quoted price (not later than 30 days prior to valuation date), is higher than amortised cost. Provision for diminution is made if market value is lower than amortised cost.

Unlisted Redeemable Preference Shares where the book value is more than the face value, the premium is amortized on a straight line basis over the balance period of holding/maturity and are valued at amortised cost less provision for diminution.

Listed Irredeemable Preference Shares are valued at book value if last quoted price (not later than 30 days prior to valuation date), is higher than book value. In case last quoted price is lower, it is valued at book value less provision for diminution.

Unlisted Irredeemable Preference Shares are valued at book value less provision for diminution.

- b) Listed equity securities that are traded in active markets and listed securities classified as strategic investments are measured at fair value on the balance sheet date and the change in the carrying amount of equity securities is taken to Fair Value Change Account.
- c) Unlisted equity securities, unlisted & thinly traded strategic investments and listed equity securities that are not regularly traded in active markets are measured at historical cost less provision for diminution in value of such investments. A security classified as thinly traded as per guidelines governing mutual funds laid down from time to time by SEBI are considered as being not actively traded.
- d) All Investments are accounted on cash basis except for purchase or sale of equity shares & government securities from the secondary market
- e) The value of Investment Properties is disclosed at the Revalued amounts and the change in the carrying amount of the investment property is taken to Revaluation Reserve.
- f) Mutual fund investments are valued on fair value basis as at the balance sheet date and the change in the carrying amount of mutual fund is taken to Fair Value Change Account.
- g) Investments in subsidiary companies, joint ventures and associates are disclosed at cost.
- h) Investment in venture fund is valued at the NAV of the fund or cost whichever is lower.
- i) Loans are measured at historical cost subject to impairment provisions.
- j) Money Market Instruments are measured at book value.

B Linked Business:

Valuation of Securities is in accordance with IRDA directives issued from time to time.

6. Fixed Assets:

- a) Values of the fixed assets are stated at cost less depreciation.
- b) Property under construction and amounts paid for the properties taken in possession, pending documentation, are accounted under 'House Property and Land'.

7. Depreciation:

Depreciation on fixed assets is provided using the straight line method, based on useful lives of assets as estimated by the management. Depreciation is charged on pro-rata basis for assets purchased/sold during the year. Leasehold land & building is written off on a pro-rata basis.

8. Liability for Life Policies:

The liabilities towards Policyholders are determined by the Corporation's Appointed Actuary pursuant to his annual investigation of the Corporation's life insurance business.

9. Foreign Currency Transactions:

- a) Life Fund relating to foreign business has been invested according to the statutory regulations of the respective countries.
- b) Financial Statements of branches in foreign countries as at the year end are prepared in accordance with local laws and are translated at appropriate rates of exchange except for Suva (Fiji) branch, for which the conversion is done at appropriate rates, from the financial statement as at 31st December, each year, since the accounts of the branch are prepared on calendar year basis.

- ग) उपर्युक्त के कारण होने वाली विनिमय दर की गणना सामान्यतया स्वीकार्य लेखा चलन के अनुसार की गई है।
घ) भारत से भेजे गए प्रेषणों द्वारा भारत के बाहर किए गए निवेशोंकी गणना मूल्य रुपय की लागत या शीघ्र अभिलिखित रुपए की लागत पर किया जाता है, जहाँ मूल्य लागत उपलब्ध न हो।

10. अनुप्रयोज्य परिसम्पत्तियों के लिए परिसम्पत्तियों का वर्गीकरण एवं प्रावधान :

- क) ऋण, डिबेंचर, एवं बांड, तथा भवन संपत्ति को गिरवी रखकर लिए ऋण की परिसम्पत्तियों को वसूली के रिकार्ड पर आधारित निम्न तरह से वर्गीकृत किया गया है।

१. मानक
२. उपमानक
३. संदिग्ध एवं
४. नुकसान परिसम्पत्तियाँ

बीमा विनियामक और विकास प्राधिकरण द्वारा जारी दिशानिर्देशो के अनुसार।

- ख) भारतीय बीमा विनियामक और विकास प्राधिकरण द्वारा बीमा संस्थानों को जारी दिशानिर्देशो के अनुसार अनुप्रयोज्य ऋणों, डिबेंचरों एवं बाँडों एवं भवन संपत्ति को गिरवी रखकर ऋण का प्रावधान किया गया है।

11. सेवानिवृत्ति लाभ :

- क) निगम द्वारा जारी समूह उपदान बीमा पालिसी के माध्यम से कर्मचारियों को उपदान (बिमांकन मूल्यांकन पर आधारित) उपलब्ध कराया जाता है। इस तरह उस संबंध में देयता जीवन निधि का भाग निर्मित करता है। ख) उन कर्मचारियों के संबंध में जिन्होंने भविष्य निधि योजना चुनी है, उसी तरह का अंशदान निधी न्यास को किया जाता है। ग) उन कर्मचारियों के संबंध में जिन्होंने भविष्य निधी के स्थान पर पेंशन योजना चुनी है उनके लिए भारत सरकार द्वारा अधिसूचित पेंशन नियमों के अनुसार निगम का अंशदान पेंशन निधि न्यास में दिया जाता है। और यह अंशदान, गत सेवा अंशदान को मिलाकर, बीमांकन गणना पर आधारित होता है।

- घ) सेवानिवृत्ति पर अवकाश नकदीकरण लाभ का प्रावधान (बीमांकन मूल्यांकन पर आधारित) निगम द्वारा जारी किए गए समूह अवकाश नकदीकरण बीमा पालिसी द्वारा किया जाता है और इसलिए, उस संबंध में देयता जीवन निधि का भाग निर्मित करता है।

12. प्रावधान, संभाव्य देयताएं और संभाव्य परिसंपत्तियाँ :

जब यह संभावना हो कि किसी दायित्व को निपटाने के लिए ऐसे संसाधनों का बहिर्वाह अपेक्षित होगा जिनमें आर्थिक लाभ समावित हों तो विश्वसनीय अनुमान के आधार पर प्रावधान कर दिया जाता है। संभाव्य देयताएं (पॉलिसियों को छोड़कर), यदि महत्वपूर्ण हो, टिप्पणियों द्वारा दर्शायी जाती हैं। संभाव्य परिसंपत्तियों को वित्तीय विवरणों में मान्यता नहीं दी जाती और न ही दर्शाया जाता है।

(ख) लेखों की टिप्पणियाँ :

1. आकस्मिक देयताएं

	चालू वर्ष	पिछले वर्ष
क. आंशिक रुप से आभिदत्त निवेश	₹ 20 लाख	₹ 20 लाख
ख. बकाया बीमांकन प्रतिबद्धताएं	कुछ नहीं	कुछ नहीं
ग. निगम के विरुद्ध दावें जो ऋण के रुप में अभिस्वीकृत नहीं किए गए हों	₹ 10988 लाख	₹ 1471 लाख
घ. निगम द्वारा या निगम की ओर से दी गई गारंटी	कुछ नहीं	कुछ नहीं
ङ. विवादित सांविधिक मांग/देयताएं जिसका उपबंध न किया गया हो	₹ 1566058 लाख	₹ 1283546 लाख
च. पुनर्बीमा अनिवार्यता जिसका उपबंध न किया गया हो	कुछ नहीं	कुछ नहीं
छ. अन्य	₹ 42164 लाख	₹ 24295 लाख

2. 31.3.2017 को यथास्थिति ऋणों, निवेशों और अचल परिसंपत्तियों के लिए की गई प्रतिबद्धताएं और बकाया इस प्रकार है :

(₹ लाख में)

	2016-17	2015-16
ऋण एवं निवेश	2091758.00	181033.00
अचल परिसंपत्तियां	5350.42	6684.90

- c) The exchange difference arising on account of the above is accounted for as per generally accepted accounting practice.
- d) Investments made outside India by remittances sent from India are accounted for at original rupee cost or at the earliest recorded rupee cost, where original cost is not available.

10. Asset Classification and Provisioning for Non-Performing Assets:

- a) Assets representing Loans, Debentures and Bonds and Mortgage Loans against House Property are classified based on record of recovery as:
 - i) Standard
 - ii) Sub-standard
 - iii) Doubtful and
 - iv) Loss Assets

As per the guidelines issued to Insurance Companies by Insurance Regulatory and Development Authority.

- b) Provisioning for Non-Performing loans, debentures and bonds and Mortgage Loans against House Property is made as per the guidelines issued by Insurance Regulatory and Development Authority.

11. Retirement Benefits:

- a) Gratuity to employees is provided for (on the basis of Actuarial Valuation) through a Group Gratuity Insurance Policy issued by the Corporation and as such, the liability in respect thereof, forms part of the Life Fund.
- b) In respect of employees who have opted for Provident Fund Scheme, matching contribution is made to the Provident Fund Trust.
- c) In respect of employees who have opted for Pension Scheme, in lieu of Provident Fund Scheme, the Corporation's contribution is made to the Pension Fund Trust, in accordance with the Pension Rules notified by the Government of India and the said contribution including past service contribution is made on the basis of Actuarial calculation.
- d) Leave Encashment Benefits on retirement are provided for (on the basis of Actuarial Valuation) through a Group Leave Encashment Insurance Policy issued by the Corporation and as such, the liability in respect thereof, forms part of the Life Fund.

12. Provisions, Contingent Liabilities and Contingent Assets.

A Provision is made based on a reliable estimate when it is probable that an outflow of resources embodying economic benefits will be required to settle an obligation. Contingent liabilities (other than policies), if material, are disclosed by way of notes. Contingent assets are not recognized or disclosed in the financial statements.

(B) NOTES TO ACCOUNTS

1. Contingent Liabilities:

	Current Year	Previous Year
a. Partly paid-up investments	₹ 20 Lakhs	₹ 20 Lakhs
b. Underwriting commitments outstanding	Nil	Nil
c. Claims against the Corporation not acknowledged as Debts	₹ 10988 Lakhs	₹ 1471 Lakhs
d. Guarantees given by or on behalf of the Corporation	Nil	Nil
e. Statutory demands/liabilities in dispute, not provided for	₹ 1566058 Lakhs	₹ 1283546 Lakhs
f. Reinsurance obligations to the extent not provided for	Nil	Nil
g. Others	₹ 42164 Lakhs	₹ 24295 Lakhs

2. Commitments made and outstanding for loans, investments and fixed assets as on 31.03.2017 aggregate to as follows:

(₹ in Lakhs)

	2016-17	2015-16
Loans and Investment	2091758.00	181033.00
Fixed Assets	5350.42	6684.90

3. पालिसी दायित्व के मूल्यांकन हेतु बीमांकिक अनुमान :

निगम के जीवन बीमा व्यवसाय में, अलग अलग और समूह संविदाओं के अंतर्गत संबद्ध और गैर संबद्ध व्यवसाय शामिल होते हैं। गैर संबद्ध निगम के जीवन बीमा व्यवसाय में सहभागिता बीमा/वार्षिकी/पेंशन पॉलिसियां शामिल होती हैं और गैर सहभागिता बीमा/वार्षिकी/व्यक्तिगत स्वास्थ्य पॉलिसियों के साथ गैर सहभागिता बीमाओं के अंतर्गत लिखित अधिकांश समूह पॉलिसियां शामिल होती हैं। संबद्ध व्यवसाय में गैर सहभागिता बीमा/पेंशन/व्यक्तिगत स्वास्थ्य पॉलिसियों के साथ समूह संविदाओं के अंतर्गत लिखित संबद्ध बीमा व्यवसाय के एक छोटे अनुपाल वाली पॉलिसियां शामिल होती हैं। इन पॉलिसियों में से कुछ पॉलिसियों में राईडर जुड़े होते हैं जैसे गंभीर बीमारी, प्रीमियम अधिव्याग लाभ, सावधि बीमा और दुर्घटना लाभ जिसमें दुर्घटना विकलांगता लाभ शामिल हैं।

संबद्ध गैर सहभागी व्यवसाय में :

- "फ्यूचर प्लस" तथा "ग्रेच्युटी प्लस" योजना (समूह व्यवसाय) के लिए 4 फण्ड यथा, बॉण्ड फण्ड, इन्कम फण्ड, बैलेन्सड फण्ड एवं ग्रोथ फण्ड
- "जीवन प्लस", "मनी प्लस", "मार्केट प्लस", "फॉरच्युन प्लस", "प्रॉफिट प्लस-", "मनी प्लस-1", "मार्केट प्लस -1", "चाईल्ड फॉरच्युन प्लस", "जीवन साथी प्लस" तथा
- "एन्डोमेन्ट प्लस" तथा न्यू "एन्डोमेन्ट प्लस" इस प्रत्येक योजना के लिए 4 फण्ड यथा, बॉण्ड फण्ड, सेक्योर्ड फण्ड, बैलेन्सड फण्ड तथा ग्रोथ फण्ड
- "वेलथ प्लस" योजना के लिए 1 फण्ड यथा, वेलथ प्लस फण्ड
- "समृद्धी प्लस" योजना के लिए 1 फण्ड यथा, समृद्धी प्लस फण्ड
- "हेल्थ प्लस" योजना के लिए हेल्थ प्लस फण्ड और "हेल्थ प्रोटेक्शन प्लस" योजना के लिए हेल्थ प्रोटेक्शन प्लस फण्ड
- "पेन्शन प्लस" एवं "फ्लोक्सि प्लस" योजना के लिए 2 फण्ड यथा, मिक्सड तथा डेट

31.3.2017 को यथास्थिति हमारी पुस्तकों पर व्यक्तिगत एवं समूह पॉलिसियों के लिए मूल्यांकन संबंधी देयता का परिकलन भारी सकल प्रीमियम या मूल्यांकन की पूर्व लक्ष्य आरक्षित पद्धति का इस्तेमाल करके प्रत्येक पॉलिसी के लिए बीमांकिक रूप में किया जाता है। सुनिश्चित किया जाता है कि प्रत्येक पॉलिसी के लिए आरक्षित निधिकम से कम गारंटीकृत अभ्यर्पण मूल्य अथवा विशेष अभ्यर्पण मूल्य, जो भी उच्चतम हो, के समान है। यह भी सुनिश्चित किया जाता है कि पॉलिसी के अंतर्गत आरक्षित निधि प्राप्त करते हुए ऋणात्मक आरक्षित निधि को "शून्य" निश्चित किया गया है। संबद्ध व्यवसाय के अंतर्गत गैर इकाई पॉलिसियों के बीमांकन की देयता की गणना कटौती नकद प्रवाह तरीके से की जाती है। देयताओं की गणना ब्याज, मृत्युदर, अस्वस्थता दर, बोनस (जहां लागू हो), व्यय एवं मुद्रास्फीति के पूर्वानुमानों पर आधारित होती है। समूह नकदी संचयन योजनाओं के लिए देयता को 31 मार्च 2017 को यथास्थिति ऐसी सभी योजनाओं के निधि मूल्य के रूप में माना जाता है। समूह बीमा योजनाओं के संबंध में देयता, एक वर्ष की नवीकरण समूह अवधि बीमा प्रीमियम के प्रतिशत के रूप में निकाली जाती है।

मूल्यांकन के लिए प्रयुक्त ब्याज दरें योजना के प्रकार के अनुसार भिन्न-भिन्न हैं और मूलाधार परिसंपत्तियों तथा देयताओं के स्वरूप एवं अवधि के आधार पर 5.50% और 8.60% प्र.व के बीच रखी गई हैं। प्रयुक्त मृत्यु दरें प्रकाशित भारतीय बीमाकृत जीवन मृत्यु दर (2006-08) संशोधित अंतिम सारणी और प्रतिकूल विचलन के लिए गुंजायश हेतु प्रत्यक्षित अनुभवों तथा छुटों को प्रतिबिंबित करने के लिए समायोजित एलआईसी वार्षिकी ग्राही ए (1996-98) युलटी मृत्यु दर सारणी पर आधारित हैं। प्रयुक्त अस्वस्थता दरें गंभीर रुग्णता आधार सारणी (सीबीआईटी 93, यूके) पर आधारित हैं जिसे आईआरडीए ने भारत में प्रयोग के लिए अपना लिया है। हेल्थ प्लान के लिए म्युनिक री प्रभावित दरें प्रयुक्त की गई हैं। इन दरों में हमारे प्रयोग के लिए यथोचित संशोधन कर लिया गया है, विवेकशीलता के लिए गुंजायश के साथ। मूल्यांकन के लिए व्यय के पूर्वानुमान का हिसाब या तो प्रीमियमों के प्रतिशत या पॉलिसी के अनुसार या इनके संयोजन के रूप में लगाया जाता है। मूल्यांकन के लिए इस्तेमाल किए गए प्रति पॉलिसी पुनरांभ खर्च प्लान के प्रकार और पॉलिसी की स्थिति के अनुसार भिन्न भिन्न होते हैं और इसकी रेंज 150 रु. प्रति पॉलिसी से 810 रु. प्रति पॉलिसी है। इसमें 3 प्रतिशत प्रतिवर्ष की दर से खर्च बढ़ने का अनुमान लगाया गया है। परवर्ती प्रीमियम संबंधी खर्चों में प्रीमियम पर लगनेवाली सेवा कर सम्मिलित है और इकी रेंज प्लान के प्रकार पर निर्भर करते हुए 0.03 प्रतिशत से 15.03 प्रतिशत तक है।

सहभागिता पॉलिसियों का मूल्यांकन करते समय कराधान के लिए छूट और शेयरधारकों को अधिशेष का आबंटन, संविदा के दौरान शेष के लिए आरक्षित भावी प्रत्यावर्ती बोनस को उचित ढंग से रेटिंग अप करते हुए किया गया है। इसके अलावा प्रीमियम अधिव्याग हितलाभ, दुगना दुर्घटना हितलाभ स्थायी अशक्यता लाभ एवं दुगुना दुर्घटना लाभ के विषय में दायित्व, प्रत्यर्पणीय अतिरिक्त प्रीमियम एवं प्रत्यर्पणीय दुगुना दुर्घटना लाभ प्रीमियम के विषय में दायित्व प्रदत्त पॉलिसियों के नवीकरण, प्रदत्त मूल्य अर्जित ना की हुई पॉलिसियों के पुनःस्थापना, नए व्यवसाय के लिए कार्यालय के बंद हो जाने की स्थिति में व्यय में तुरंत वृद्धि, एड्स (एचआईवी) के जोखिम के कारण अतिरिक्त मृत्यु, अवमानक जीवन के विषय में अतिरिक्त जोखिम हो गई परंतु सुचित न की गई मौतों, आपातकालीन और मृत्यु दर में सुधार और महा विपत्ति के लिए आरक्षित धनराशि का प्रावधान किया गया है। ऊपर उल्लिखित मदों के लिए आरक्षित धनराशि निकालने हेतु इस्तेमाल किए गए पूर्वानुमान, किसी प्रतिकूल विपथन के लिए मार्जन की छूट देकर मूल्यांकन की तारीख को यथास्थिति पॉलिसियों की बकाया अवधियों के लिए भावी खर्चों के विवेकपूर्ण मूल्यांकन के आधार पर निर्धारित किए गए थे। इसके अलावा कुछ संबद्ध प्लानों के मामले में जहां परिकल्पना पर एक गारंटी है, ऐसी गारंटी की लागत

3. Actuarial Assumptions for valuation of Policy liabilities:

The Corporation's Life Insurance Business consists of linked and non-linked business under Individual and Group contracts. The non-linked business consists of Participating Assurance/Annuity/Pension policies and Non-participating Assurance/ Annuity/ Individual Health policies with majority of Group policies written under non-participating assurances. The linked business consists of Non-participating Assurance/Pension/Individual Health policies with a very small proportion of linked assurance business written under Group contracts. Some of these policies have riders attached to them such as Critical Illness, Premium Waiver Benefit, Term Assurance and Accident Benefit, including Accidental Disability Benefit.

The Linked Non-Par Business consists of :

- 4 funds namely, Bond Fund, Income Fund, Balanced Fund and Growth Fund for each of **Future Plus Plan** and **Gratuity Plus Plan** (Group Business)
- 4 funds namely, Bond Fund, Secured Fund, Balanced Fund and Growth Fund for each of the plans **Jeevan Plus, Money Plus, Market Plus, Fortune Plus, Profit Plus, Money plus1, Market plus1, Child Fortune Plus, Jeevan Sathi Plus, Endowment Plus and New Endowment Plus**.
- Wealth Plus fund for **Wealth Plus Plan**.
- Samridhi Plus fund for **Samridhi Plus Plan**
- Health Plus fund for **Health Plus Plan** and Health Protection Plus fund for **Health Protection Plus Plan**
- Mixed Fund and Debt Fund for **Pension Plus Plan and Flexi Plus Plan**.

The Valuation liability for Individual and Group policies on our books as at March 31, 2017 has been calculated actuarially for each policy by using prospective gross premium or retrospective reserve method of valuation. It is ensured that the reserve for each policy is at least equal to the guaranteed surrender value or special surrender value whichever is higher. It is also ensured that negative reserve is set to zero while arriving at the reserve under a policy. The unit liability in respect of Linked business is taken as the total Net Asset Value of the units as on the date of valuation. The non unit liability under the linked business is calculated using the discounted cash flow method. The liabilities are calculated based on the assumptions for interest, mortality, morbidity, expenses, inflation and bonuses wherever applicable. The liability for Group Cash Accumulation schemes has been taken as the fund value of all such schemes as at 31st March 2017. The liability in respect of Group Insurance schemes has been arrived at as a percentage of one year renewal group term assurance premium.

The interest rates used for valuation vary according to the type of plan and it ranges from 5.50% to 8.60% p.a. depending on the nature and term of the underlying assets and liabilities. The mortality rates used are based on the published Indian Assured Lives Mortality (2006-08) modified ultimate table and LIC annuitants' mortality a(1996-98) ult mortality table adjusted to reflect expected experience and allowance for margin for any adverse deviation. Morbidity rates used are based on the Critical Illness Base Table (CIBT 93, UK) which has been adopted by IRDA for use in India. Incidence rates for health plans are based on the reinsurer's incidence rates (Munich Re and Swiss Re) and these rates have been suitably modified for our use with margins included for prudence.

The expense assumption for valuation was arrived at either as a percentage of premiums or as per policy or a combination of these. The renewal per policy expenses used for valuing individual business vary according to the type of plan and status of the policy and it ranges from ₹150 per policy to ₹810 per policy with an assumption for expense inflation at 3% p.a. Renewal Premium related expenses in respect of individual business includes service tax on premium wherever applicable and ranges from 0.03% to 15.03% depending on the type of plan.

While valuing Participating policies, the allowance for taxation and allocation of surplus to shareholders has been made by appropriately rating up future reversionary bonuses reserved for the balance duration of the contract. Additionally, reserves have been provided for liability in respect of premium waiver benefit, double accident benefit including permanent disability benefit, liability in respect of refundable extra premium and refundable double accident benefit premium, revival of paid up policies, reinstatement of policies which have not acquired paid up value, immediate increase in expenses in case the office is closed for new business, additional death strain due to AIDS/HIV, extra risk in respect of sub-standard lives, incurred but not reported deaths (IBNR), catastrophe and improvement in mortality. The assumptions used for arriving at the reserves for above mentioned items were determined based on a prudent assessment of the future experiences for the outstanding durations of the policies as at the date of valuation allowing for margin for any adverse deviation.

स्टोचस्टिक पद्धति का इस्तेमाल करके निकाली गई है। बीमा अकाउंट। और तथा जीवन स्नेह प्लॉनों के लिए ब्याज गारंटी की लागत का प्रावधान किया गया है। ऐसे प्लानों के लिए जहां विकल्प मौजूद हो जिन्हें पॉलिसिधारकों द्वारा चुना जा सकता है, ऐसी स्थिति में सबसे अच्छे विकल्प को इन विकल्पों का मूल्यांकन करने के लिए लिया गया है। जैसे कि आईआरडीआई द्वारा शर्त रखी गई है, व्यक्तिगत संबद्ध पॉलिसियों के मामले में भावी विनियोजन के लिए निधि का प्रावधान किया गया है। जीवन बीमा व्यवसाय के मूल्यांकन के परिणामस्वरूप निकली अधिशेष धनराशि को जीवन बीमा अधिनियम 1956 की धारा, 28, जिसे संसद द्वारा संशोधित किया गया था और 29 मार्च, 2012 के अपनी राजपत्र अधिसूचना के अंतर्गत भारत सरकार द्वारा लागू किया गया था, के उपबंधों के अनुसार आबंटित कर दिया गया है। अधिनियम की संशोधित धारा में यह उपबंध किया गया है कि इस प्रकार की अधिशेष धनराशि का 90 प्रतिशत या इससे अधिक, जो भी केंद्र सरकार अनुमोदित करें, पॉलिसिधारकों को आबंटित किया जाएगा या उनके लिए आरक्षित किया जाएगा। दिनांक 13 नवंबर, 2013 के पत्र के अंतर्गत भारत सरकार ने भा.जी.बि.नि. को 95:5 की अनुपात को भविष्य में कम कर 90:10 करने की नम्यता सुरक्षित रखते हुए 95:5 के अनुपात वाले वर्तमान अधिशेष पॉटर्न जिसमें 95% पॉलिसिधारकों को विनियोजित की जाती है को जारी रखने की अनुमती दी है।

4. परिचालन व्यय-व्यवसाय के विभिन्न प्रखण्डों में खर्च के आबंटन के आधार (31.03.2017 तक के मूल्यांकन के) :

असंबद्ध सहभागी, असंबद्ध गैर-सहभागी, सामान्य वार्षिकियाँ, पेंशन, समूह व्यवसाय, इकाई संबद्ध व्यवसाय, पूँ मो (नि. वा. सहित) व्यवसाय एवं वरिष्ठ पेंशन बीमा योजनाके संबंध में परिचालन खर्च के आबंटन का आधार निम्न है :

क) वे खर्च, जिनका अपने व्यवसाय से सीधे पता लगाया जा सकता है उनका आबंटन वास्तविक आधार पर किया जाता है।

ख) अन्य खर्च जिनका अपने व्यवसाय से प्रत्यक्ष पहचान नहीं हो सकती उनका आबंटन सामान्य पूल से निम्नलिखित में से किसी के आधार पर या इनके संयोजन के आधार पर किया गया है :

1. पॉलिसियों की संख्या
2. कुल संगृहीत प्रीमियम (जो फिरसे एकल प्रीमियम तथा नियमित प्रीमियम के रूप में दर्शाया जाता है)
3. बीमित राशि

आबंटन की विधि का निर्णय खर्चों के स्वरूप के आधार पर किया जाता है और व्यवसाय को हर लाइन पर व्यय के वर्गों पर आधारित पहचान योग्य पैरामीटर लागू किए जाते हैं।

विभिन्न व्यवसाय प्रखण्डों के बीच सामान्य खर्च का आबंटन नियुक्त बीमांकक द्वारा यथा प्रमाणित होता है।

5. पॉलिसिधारकों के खाते एवं शेरधारकों के खाते के बीच निवेशों के आबंटन का आधार एवं उस पर आय :

शेरधारकों के तथा पॉलिसिधारकों के निवेशों पर प्राप्त आय संबंधित निधि में सम्मिलित किया गया है।

प्रचालन से उपलब्ध निवेश योग्य अधिशेष तथा पॉलिसिधारकों के निवेशों से प्राप्त आय को पॉलिसिधारकों की निधि में सम्मिलित किया गया है। वर्ष के दौरान शेरधारकों की निधि की वृद्धि को शेरधारकों की निधि में शामिल किया गया है।

6. परिशोधन के आधार :

क) ऋण प्रतिभूतियाँ :

इकाई संबद्ध व्यवसाय, जहाँ सभी ऋण प्रतिभूतियाँ बी वी वी प्रा के दिशा निर्देशों के अनुसार बाजार मूल्य पर दर्शाए गए हैं, के अलावा अन्य, सभी प्रकार के व्यवसाय से सम्बन्धित सरकारी प्रतिभूतियों सहित सभी ऋण प्रतिभूतियों के मामलों में, वहीं मूल्य अंकित मूल्य से अधिक होने पर उसे धारिता/परिपक्वता की शेष अवधि के लिए, अधिमूल्य समांतर आधार पर परिशोधित किया गया है।

ख) विमोच्य अधिमानी शेर :

सभी वर्गों की व्यवसाय में जहाँ वहीं मूल्य अंकित मूल्य से अधिक है, अधिमूल्य, धारिता/परिपक्वता की शेष अवधि के लिए समांतर आधार पर परिशोधित किया गया है।

7. निवेश संपत्ति के पुनर्मूल्यांकन का आधार :

निवेश संपत्ति के मूल्य का हर तीन वर्ष में एक बार पुनर्मूल्यांकन किया जाता है। सम्पत्तियों (निवेश एवं स्वयं) का पुनर्मूल्यांकन वित्तीय वर्ष 2016-17 के दौरान किया गया था।

सम्पत्तियों का पुनर्मूल्यांकन निम्न आधार पर किया गया है

जहाँ पर सम्पत्ति का मुख्य हिस्सा अर्थात् निर्मित भाग का 75% से अधिक स्वयं या किराये हेतु उपयोग किया जाता है तो ऐसी सम्पत्ति का मूल्यांकन उसे एक इकाई मानकर उसके मुख्य उपयोग के आधार पर किया जायेगा। इन मामलों में मूल्यांकन के लिये या तो किराया

Further, in case of linked plans, where there is a guarantee at maturity, cost of such guarantee has been arrived at using stochastic methods. For Plans Bima Account I & II and Jeevan Sneha, the cost of interest guarantee has been provided. For plans where there are options which can be exercised by the policyholders, the most onerous option has been taken for valuing these options.

As stipulated by IRDA, Fund for Future Appropriations (FFA) has been provided in case of individual linked policies.

Surplus emerging as a result of valuation of life insurance business has been allocated in accordance with the provisions of Section 28 of the LIC Act, 1956 which was amended by Parliament and given effect to by the Government of India vide its Gazette notification dated 29th of March, 2012. The amended section of the Act provides that 90% or more of such surplus, as the Central Government may approve, shall be allocated to or reserved for the policyholders. Government of India, vide letter dated 13th November, 2013, have allowed LIC to continue with the existing surplus distribution pattern of 95:5 by allocating 95% to policyholders while retaining the flexibility to reduce it to 90:10 in future.

4. Operating Expenses: Basis of allocation of expenditure to various segments of business (for Valuation as at 31.03.2017)

Operating Expenses relating to life insurance business are allocated to Non-Linked Participating, Non-Linked Non-Participating, General Annuities, Pensions, Health, Group Business, Unit Linked Business, CRAC and VPBY business on the basis of:

- a. Expenses which are directly identifiable to the respective lines of business have been allocated to these lines of business on actual basis, and
- b. Other Expenses which are not directly identifiable to the respective lines of business are allocated out of the common pool on the following basis or a combination of these:
 - i. Number of policies
 - ii. Total premium income
 - iii. Sum assured

Allocation of common expenses among various lines of business is based on the approved expense policy of the Corporation.

5. Basis of allocation of investments and income thereon between Policyholders' Account and Shareholders' Account:

Income accruing on investments held in Policyholders' and Shareholders' funds have been taken to the respective funds.

The investible surplus, arising out of operations and income on Policyholders' investments, was invested in Policyholders' account. The accretions to shareholders' fund during the year stands invested in shareholders' fund.

6. Basis of Amortisation of:

(a) Debt securities:

In respect of all debt securities including Government Securities, where the book value is more than the face value, the premium has been amortised on straight line basis over the balance period of holding/maturity in all classes of business except Unit Linked Business where all the debt securities have been shown at market value in terms of the IRDA guidelines.

(b) Redeemable Preference Shares:

Where the book value is more than the face value, the premium has been amortised on the straight line basis over the balance period of holding/ maturity in all classes of business.

7. Basis of revaluation of investment property

Investment property is revalued once in every three years. The revaluation of properties (both Investment and own) has been carried out in the financial year 2016-17.

The basis adopted for revaluation of property is as under:

In case where the major portion i.e. more than 75% of the built up area is either for self use or for letting out, the valuation has to be done for the whole property in one method, treating the whole property as one, depending

पूँजीकरण विधि अथवा भूमि एवं भवन विधि का उपयोग किया जाता है। मुल्यांकन के बाद सम्पत्ति के संपूर्ण मूल्य को निवेशित सम्पत्ति एवंस्वयं के उपयोगवाली सम्पत्ति में आनुपातिक रूपसे निर्मित क्षेत्र के आधार पर विभाजित किया जाता है।

8. अवधि-पूर्व मद ::

वित्तीय वर्ष 2016-2017 की आय में निम्नलिखित अवधि-पूर्व मदों का समावेश है :

विवरण	(₹ लाख में)	
	चालू वर्ष	पिछले वर्ष
निवेश के सम्पत्ति से आय	0.00	1787.07
कुल	0.00	1787.07

वित्तीय वर्ष 2016-2017 के व्ययों में निम्नलिखित अवधि-पूर्व मदों का समावेश है :

विवरण	(₹ लाख में)	
	चालू वर्ष	पिछले वर्ष
दुरुस्ती एवं अनुरक्षण	92.17	105.89
विद्युत् प्रभार	5.02	7.42
किराया, स्थानीय दर एवं अन्य कर	7.80	612.52
वैद्यकीय शुल्क	2.41	5.92
भत्ते एवं कमीशन	0.42	158.68
फुटकर व्यय	0.00	8.07
मूल्य-हास	0.28	448.53
यात्रा, परिवहन तथा वाहन परिचालन व्यय	0.33	0.23
सम्प्रेषण व्यय	0.24	1.34
आंतरिक धोखाधड़ी	0.00	50.27
मुद्रण एवं लेखा सामग्री	0.00	1.56
आधुनिकिकरण व्यय	0.00	9.75
वार्षिकियाँ	0.00	238.93
विज्ञापन एवं प्रचार	24.92	0.00
फुटकर ब्याज का भुगतान	0.00	67.61
प्रेस विज्ञापन	0.00	0.80
आंतरित पुनर्बीमा	13.43	0.00
सलहाकारी संस्था का शुल्क	1.00	0.11
निधि प्रबन्धन शुल्क	47.46	0.00
कुल	195.48	1717.63

चूँकि उक्त उल्लिखित अवधि-पूर्व मदों का प्रभाव महत्वपूर्ण नहीं है, अतः उन्हें राजस्व लेखा में पृथक रूप से प्रदर्शित नहीं किया गया है।

9. दावें :

तुलन-पत्र की तारीख को ६ महीने से अधिक के समायोजित एवं अदा न किए गए दावें (प्रबंधन-द्वारा यथा प्रमाणित)

संख्याराशि (₹ लाख में)

	चालू वर्ष	पिछले वर्ष	चालू वर्ष	पिछले वर्ष
मृत्यु दावें	13872	15955	3539.36	5496.75
परिपक्वता दावें	1154302	1094766	168071.98	148396.12

upon the majority type of occupancy. The Method to be adopted in this case would be either Rent Capitalization method or Land & Building Method. But after valuation, total value to be distributed to Investment & own portion proportionately against BUA.

8. Prior Period Items:

The income for the F.Y. 2016-2017 includes following Prior period items mentioned below:

Particulars	(₹. in Lakhs)	
	Current Year	Previous Year
Interest (other Than Investment)	0.00	1787.07
Total	0.00	1787.07

The expenses for the F.Y. 2016-2017 includes following Prior period items mentioned below:

Particulars	(₹ in Lakhs)	
	Current Year	Previous Year
Repair & Maintenance	92.17	105.89
Electricity charges	5.02	7.42
Rent, Rates & taxes	7.80	612.52
Medical Fees	2.41	5.92
Allowances & Commission	0.42	158.68
Miscellaneous Expenses	0.00	8.07
Depreciation	0.28	448.53
Travel, Conveyance and Vehicle running expenses	0.33	0.23
Communication expenses	0.24	1.34
Internal Frauds	0.00	50.27
Printing & Stationary	0.00	1.56
Modernization Expenses	0.00	9.75
Annuities	0.00	238.93
Advertisement & Publicity	24.92	0.00
Sundry Interest paid	0.00	67.61
Press Advertisement	0.00	0.80
Reinsurance ceded	13.43	0.00
Consultancy Fees	1.00	0.11
Fund Management Charges	47.46	0.00
Total	195.48	1717.63

The above mentioned prior period items have not been disclosed separately in the Revenue account as the impact of the same is not material.

9. Claims

The claims settled and remaining outstanding for a period of more than 6 months as on the balance sheet date: (As certified by the Management).

	Number		Amount (₹ in Lakhs)	
	Current Year	Previous Year	Current Year	Previous Year
Claims by death	13872	15955	3539.36	5496.75
Claims by maturity	1154302	1094766	168071.98	148396.12

10. बकाया एवं पॉलिसीधारकों द्वारा दावा न की गई राशियों के आयु-वार विश्लेषण का विवरण

(₹ लाख में)

विवरण	कुल राशि	आयु-वार विश्लेषण							
		0-1 महिने	1-6 महिने	7-12 महिने	13-18 महिने	19-24 महिने	25-30 महिने	31-36 महिने	36 महिने से अधिक
निपटाए गए, परंतु बीमित व्यक्ति/पॉलिसीधारकों द्वारा किए गए मुकदमे के कारण को छोड़कर अन्य कारणोंवश पॉलिसीधारकों/ बीमित व्यक्तियों को भुगतान न किए गए दावे	14637.39	1056.14	1492.28	528.89	4223.99	1001.06	1106.05	301.17	4927.80
बीमित व्यक्ति/ पॉलिसीधारकों को परिपक्वता अथवा अन्य रूप से देय राशि	680293.12	63946.77	283480.73	86450.63	69896.64	79309.46	29856.87	14735.39	52616.63
प्रीमियम/कर अथवा किसी अन्य प्रभारों की अतिरिक्त वसूली, जिसका प्रतिदाय, पॉलिसीधारकों को, पॉलिसी के निबंधन एवं शर्तों के अनुसार अथवा अधिकारी के निर्देशों के अनुसार किया जाना है, परंतु अभी तक नहीं किया गया है	63621.39	3483.94	8949.82	6732.69	8023.67	4434.14	6899.71	10801.73	14295.69
जारी किए गए परंतु पॉलिसीधारक/बीमित व्यक्ति द्वारा भुनाए नहीं गए चेक	36635.12	2843.21	13298.65	1882.37	1723.06	3074.33	2399.35	1850.08	9564.08

11. भारत में और भारत के बाहर निगम की भारत परिसंपत्तियां (प्रबंध द्वारा प्रमाणित) :

स्थानीय कानूनों के अंतर्गत जमा किए जाने के लिए अपेक्षित सीमा तक या अन्यथा भारत परिसंपत्तिया : बीमा अधिनियम, 1938 की धारा 7 के अंतर्गत जमा धनराशियां : शुन्य

12. बकाया संविदाओं का मूल्य :

असंबद्ध व्यवसाय के संबंध में :

क) खरीदियाँ जिनमें परिदान लंबित हो ₹ 142728 लाख (पिछले वर्ष ₹ 14767 लाख)

ख) बिक्रियाँ जिन में अदाचारियाँ अतिदेय हो ₹ 107395 लाख (पिछले वर्ष ₹ 44874 लाख)

पेंशन व्यवसाय, हेल्थ व्यवसाय तथा पूँ.मो. (नि.वा. सहित) व्यवसाय के संबंध में निवेश से संबंधित कोई भी संविदा बकाया नहीं थी।

संबद्ध व्यवसाय के संबंध में :

क) खरीदियाँ जिनमें परिदान लंबित हो ₹ 8233 लाख (पिछले वर्ष ₹ 8117 लाख)

ख) बिक्रियाँ जिन में अदाचारियाँ अतिदेय हो ₹ 33851 लाख (पिछले वर्ष ₹ 7872 लाख)

13. अध्यक्ष एवं प्रबंध निदेशकों को प्रबंधकीय पारिश्रमिक :

(₹ लाख में)

	चालू वर्ष	पिछले वर्ष
वेतन एवं भत्ते	76.19	85.63
पेंशन में निगम का अंशदान	8.47	3.74
परिलब्धियों का करयोग्य मूल्य	15.25	16.58

उपर्युक्त पारिश्रमिक में सेवानिवृत्ति लाभ शामिल नहीं है जैसे उपदान और छुट्टी नकदीकरण जो पुस्तकों में उपार्जित/भुगतान होते हैं।

10. Statement showing the Age-wise Analysis of Unclaimed amounts of the Policyholders:

(₹ in Lakhs)

Particulars	Total Amount	AGE WISE ANALYSIS							
		0-1 months	1-6 months	7-12 months	13-18 months	19-24 months	25-30 months	31-36 months	Beyond 36 months
Claims Settled but not paid to the policyholders/ insured due to any reasons except under litigation from the insured/ policyholders	14637.39	1056.14	1492.28	528.89	4223.99	1001.06	1106.05	301.17	4927.80
Sum due to the insured/ policyholders on maturity or otherwise	680293.12	63946.77	283480.73	86450.63	69896.64	79309.46	29856.87	14735.39	52616.63
Any excess collection of the premium/ tax or any other charges which is refundable to the policyholders either as terms of conditions of the policy or as per law or as per law or as may be directed by the Authority but not refunded so far	63621.39	3483.94	8949.82	6732.69	8023.67	4434.14	6899.71	10801.73	14295.69
Cheques issued but not encashed by the policyholder/ insured	36635.12	2843.21	13298.65	1882.37	1723.06	3074.33	2399.35	1850.08	9564.08

11. Encumbrances to assets of the Corporation in and outside India (As certified by the Management):

Assets, to the extent required to be deposited under local laws or otherwise encumbered: NIL

12. Value of contracts in relation to Investments:

In respect of Non- Linked business:

(a) Purchases where deliveries are pending ₹ 142728 Lakhs (previous year ₹ 14767 Lakhs)

(b) Sales where payments are overdue ₹ 107395 Lakhs (previous year ₹ 44874 Lakhs)

There were no contracts outstanding in relation to investments in respect of Pension business, Health Business and CRAC business.

In respect of Linked business:

(a) Purchases where deliveries are pending ₹ 8233 Lakhs (Previous Year ₹ 8117 Lakhs)

(b) Sales where payments are overdue ₹ 33851 Lakhs (Previous Year ₹ 7872 Lakhs)

13. Managerial Remuneration to Chairman & Managing Directors:

	₹ in Lakhs	
	Current Year	Previous Year
Salaries & Allowances	76.19	85.63
Corporation's contribution to Pension	8.47	3.74
Taxable Value of Perquisites	15.25	16.58

The above remuneration excludes retirement benefits such as gratuity and leave encashment which would have accrued/paid in the books.

14. क) असंबद्ध व्यवसाय के उचित मूल्य आधार पर मूल्यांकित इक्विटी शेयरों व सहयोग निधी में निवेशों की ऐतिहासिक लागत :

(₹ लाख में)

	चालू वर्ष	पिछले वर्ष
जीवन, वार्षिकी एवं समूह योजनाएं :		
इक्विटी	30297769	27900541
सहयोग निधि निवेश	2156927	958922

ख) संबद्ध व्यवसाय के उचित मूल्य आधार पर मूल्यांकित निवेशों की ऐतिहासिक लागत :

(₹ लाख में)

	चालू वर्ष	पिछले वर्ष
इक्विटी शेयर	4947874	5575955
सरकारी प्रतिभूतियाँ	3217902	3062733

ग) पूँजी मोचन तथा निर्धारित वार्षिकी सहित उचित मूल्य आधार पर मूल्यांकित इक्विटी शेयरों में निवेशों की ऐतिहासिक लागत :

(₹ लाख में)

	चालू वर्ष	पिछले वर्ष
इक्विटी शेयर	शून्य	शून्य

15. लेखा नितियाँ 15 (सुधारित 2005) कर्मचारी हितलाभ के अनुसार लेखा नितियों में परिभाषित किए हुए कर्मचारी हितलाभ के संबंध में उद्घाटीत विषय निम्नलिखित हैं :

क) 31.3.2017 तक की कर्मचारी ग्रॅच्युइटी देयता की गिनती :

इस दायित्व का वर्तमान मूल्य बीमांकन मुल्यांकन पर आधारित, प्रस्तावित ईकाई जमा पद्धति से निश्चित किया गया है।

(₹ करोड़ में)

	31.3.2017	31.3.2016
I. पूर्वानुमान :		
रियायती दर	8.00%	8.25%
योजित परिसंपत्तियों पर लाभ का दर	8.00%	9.00%
वेतन में वृद्धि	6.00%	6.00%
कर्मचारियों के उर्वरित-कार्यकाल का अपेक्षित औसत (वर्ष)	12.19	12.65

II. दायित्वों के वर्तमान मूल्यों में होनेवाले परिवर्तन दर्शानेवाली सूची :

(₹ करोड़ में)

31.3.2017 31.3.2016

वर्ष की शुरुआत तक के दायित्वों का वर्तमान मूल्य	6102.37	4865.32
अधिग्रहण समायोजन	-	-
ब्याज लागत मूल्य	503.45	401.39
गत सेवा लागत मूल्य	-	-
वर्तमान सेवा लागत मूल्य	293.95	260.99
संक्षिप्त लागत मूल्य / (जमा)	-	-
निपटारा लागत मूल्य / (जमा)	-	-
अदा किया गया लाभ	(256.61)	(289.04)
दायित्वों पर बीमांकन (लाभ) / हानि	(155.43)	863.71
वर्ष के अंत तक के दायित्वों का वर्तमान मूल्य	6487.73	6102.37

III. योजित परिसंपत्तियों के सही मूल्य बदल दर्शानेवाली सूची :

(₹ करोड़ में)

31.3.2017 31.3.2016

वर्ष की शुरुआत में योजित परिसंपत्तियों का सही मूल्य	6102.37	4971.44
अधिग्रहण समायोजन	-	-
योजित परिसंपत्तियों पर अपेक्षित लाभ	503.45	410.14

14. (a) Historical cost of investments in Equity Shares and Mutual fund valued on fair value basis for Non Linked Business is as under:

	₹ in Lakhs	
	Current Year	Previous Year
Life, Annuity and Group Schemes:		
Equity	30297769	27900541
Mutual Fund Investments	2156927	958922

(b) Historical cost of investments valued on fair value basis of Linked Business is as under

	₹ in Lakhs	
	Current Year	Previous Year
Equity Shares	4947874	5575955
Government Securities	3217902	3062733

(c) Historical cost of investments in Equity Shares valued on fair value basis of Capital Redemption & Annuity Certain is as under:

	₹ in Lakhs	
	Current Year	Previous Year
Equity Shares	NIL	NIL

15. As per Accounting Standard 15 (revised 2005) "Employee Benefits" the disclosures of Employee Benefits are given below:

A) Employees' Gratuity Liability Calculation as at 31.3.2017:

The present value of the obligation and current service cost is determined based on actuarial valuation using the Projected Unit Credit Method.

I. Assumptions:	31.3.2017	31.3.2016
Discount Rate	8.00%	8.25%
Rate of return on Plan Assets	8.00%	9.00%
Salary Escalation	6.00%	6.00%
Expected Average remaining working lives of employees (years)	12.19	12.65

II. Table showing changes in Present Value of Obligations:

	(₹ in crore)	
	31.3.2017	31.3.2016
Present Value of obligation as at the Beginning of the year	6102.37	4865.32
Acquisition adjustment	-	-
Interest Cost	503.45	401.39
Past service Cost	-	-
Current service Cost	293.95	260.99
Curtailement Cost/ (Credit)	-	-
Settlement Cost/ (Credit)	-	-
Benefits paid	(256.61)	(289.04)
Actuarial (gain)/loss on obligations	(155.43)	863.71
Present Value of obligation as at the end of the year	6487.73	6102.37

III. Table showing changes in the Fair Value of Plan Assets:

	(₹ in crore)	
	31.3.2017	31.3.2016
Fair Value of Plan Assets at the beginning of the year	6102.37	4971.44
Acquisition adjustments	-	-
Expected return on Plan Assets	503.45	410.14

अंशदान	98.00	968.00
अदा किया गया लाभ	(256.61)	(289.04)
योजित परिसंपत्तियों पर बीमांकन लाभ/(हानि)	40.52	41.83
वर्ष के अंत तक योजित परिसंपत्तियों का सही मूल्य	6487.73	6102.37
IV. योजित परिसंपत्तियों का सही मूल्य दर्शानेवाली सूची :		
		(₹ करोड़ में)
	31.3.2017	1.3.2016
वर्ष की शुरुआत में योजित परिसंपत्तियों का सही मूल्य		
अधिग्रहण समायोजन	6102.37	4971.44
योजित परिसंपत्तियों पर वास्तविक लाभ	-	-
अंशदान	542.48	451.98
अदा किया गया लाभ	98.00	968.00
वर्ष के अंत तक योजित परिसंपत्तियों का सही मूल्य	(256.61)	(289.04)
निधिक स्थिति	6487.73	6102.37
योजित परिसंपत्तियों पर अनुमानित लाभ को छोड़कर	100.00%	100.00%
वास्तविक लाभ का अधिशेष	40.52	41.83
V. मान्यताप्राप्त बीमांकन लाभ/हानि :		
		(₹ करोड़ में)
	31.3.2017	31.3.2016
वर्ष के लिए बीमांकन लाभ/(हानि) - दायित्व	155.43	(863.71)
वर्ष के लिए बीमांकन (लाभ)/हानि - योजित परिसंपत्तियाँ	(40.52)	(41.83)
वर्ष के लिए कुल (लाभ)/हानि	(195.95)	821.88
वर्ष में मान्यताप्राप्त बीमांकन (लाभ)/हानि	(195.95)	821.88
वर्ष के अंत तक अ-मान्यताप्राप्त बीमांकन (लाभ)/हानि	-	-
VI. तुलन-पत्र तथा लाभ एवं हानि के विवरण में मान्यताप्राप्त होनेवाली धनराशियाँ		
		(₹ करोड़ में)
	31.3.2017	31.3.2016
वर्ष के अंत तक के दायित्व का वर्तमान मूल्य	6487.73	6102.37
वर्ष के अंत तक की योजित परिसंपत्तियों का सही मूल्य	6487.73	6102.37
निधिक स्थिति	100.00%	100.00%
अ-मान्यताप्राप्त बीमांकन (लाभ)/हानि	-	-
तुलन-पत्र में मान्यताप्राप्त शुद्ध परिसंपत्ति/(दायित्व)	0.00	0.00
VII. लाभ एवं हानि के विवरण में मान्यताप्राप्त व्यय :		
		(₹ करोड़ में)
	31.3.2017	31.3.2016
वर्तमान सेवा लागत मूल्य	293.95	260.99
गत सेवा लागत मूल्य	-	-
ब्याज लागत मूल्य	503.45	401.39
योजित परिसंपत्तियों पर अपेक्षित लाभ	(503.45)	(410.14)
संक्षिप्त लागत मूल्य/(जमा)	-	-
निपटारा लागत मूल्य/(जमा)	-	-
वर्ष में मान्यताप्राप्त शुद्ध बीमांकन (लाभ)/हानि	(195.95)	821.88
लाभ एवं हानि के विवरण में मान्यताप्राप्त व्यय	98.00	1074.12

Contributions	98.00	968.00
Benefits paid	(256.61)	(289.04)
Actuarial gain/(loss) on Plan Assets	40.52	41.83
Fair Value of Plan Assets at the end of the year	6487.73	6102.37

IV. Table showing Fair value of Plan Assets

	(₹ in crore)	
	31.3.2017	31.3.2016
Fair Value of Plan Assets at the beginning of the year	6102.37	4971.44
Acquisition adjustments	-	-
Actual return on Plan Assets	542.48	451.98
Contributions	98.00	968.00
Benefits paid	(256.61)	(289.04)
Fair value of Plan Assets at the end of the year	6487.73	6102.37
Funded Status	100.00%	100.00%
Excess of actual over estimated return on Plan Assets	40.52	41.83

V. Actuarial Gain/Loss Recognized

	(₹ in crore)	
	31.3.2017	31.3.2016
Actuarial gain/(loss) for the year –Obligation	155.43	(863.71)
Actuarial (gain)/loss for the year – Plan Assets	(40.52)	(41.83)
Total (gain)/loss for the year	(195.95)	821.88
Actuarial (gain)/ loss recognized in the year	(195.95)	821.88
Unrecognized actuarial (gain)/losses at the end of year	-	-

VI The amounts to be recognised in Balance Sheet and Statements of Profit & Loss

	(₹ in crore)	
	31.3.2017	31.3.2016
Present Value of obligation as at the end of the year	6487.73	6102.37
Fair value of Plan Assets as at the end of the year	6487.73	6102.37
Funded Status	100.00%	100.00%
Unrecognized Actuarial (gains)/losses	-	-
Net Asset/(Liability) recognised in Balance Sheet	0.00	0.00

VII Expense recognised in the Statement of Profit and Loss

	(₹ in crore)	
	31.3.2017	31.3.2016
Current Service Cost	293.95	260.99
Past Service Cost	-	-
Interest Cost	503.45	401.39
Expected return on Plan Assets	(503.45)	(410.14)
Curtailment Cost/ (Credit)	-	-
Settlement Cost/ (Credit)	-	-
Net actuarial (gain)/loss recognized in the year	(195.95)	821.88
Expenses recognized in the statement of P&L	98.00	1074.12

ख) समूह अर्जित अवकाश नकदीकरण दायित्व :

कर्मचारी सदस्यों को उपलब्ध नकदीकरण लाभ का मूल्यमापन प्रस्तावित ईकाई जमा पद्धती की मदद से किया जाता है। इस पद्धतीनुसार भविष्यकालीन वेतन को, जिसे उस वक्त मूल्यांकन तिथि तक रियायत दी गई है, ध्यान में रखते हुए, मूल्यांकन तिथि तक प्रदभूत लाभ प्रस्तावित किए जाते हैं।

I. पूर्वानुमान :	31.3.2017	31.3.2016
रियायती दरें	8.00%	8.25%
योजित परिसंपत्तियों पर लाभ का दर	8.00%	9.00%
वेतन में वृद्धि	6.00%	6.00%
कर्मचारियों का औसत अपेक्षित उर्वरित कार्यकाल (वर्ष)	12.19	12.65

II. दायित्वों के वर्तमान मूल्यों में परिवर्तन दर्शानेवाली सूची :

(₹ करोड़ में)

	31.3.2017	31.3.2016
वर्ष के शुरुवात तक के दायित्वों का वर्तमान मूल्य	2788.87	2708.66
अधिग्रहण समायोजन	-	-
ब्याज लागत मूल्य	230.08	223.46
गत सेवा लागत मूल्य	-	-
वर्तमान सेवा लागत मूल्य	56.61	49.55
संक्षिप्त लागत मूल्य/(जमा)	-	-
निपटारा लागत मूल्य/(जमा)	-	-
अदा किया गया लाभ	(146.76)	(104.68)
दायित्वों पर बीमांकन (लाभ)/हानि	211.26	(88.12)
वर्ष के अंत तक के दायित्वों का वर्तमान मूल्य	3140.06	2788.87

III. योजित परिसंपत्तियों के सही मूल्य में बदल दर्शानेवाली सूची :

(₹ करोड़ में)

	31.3.2017	31.3.2016
वर्ष की शुरुआत में योजित परिसंपत्तियों का सही मूल्य	2845.40	2708.66
अधिग्रहण समायोजन	-	-
योजित परिसंपत्तियों पर वास्तविक लाभ	234.75	223.46
अंशदान	188.00	0.00
अदा किया गया लाभ	(146.76)	(104.68)
योजित परिसंपत्तियों पर बीमांकन लाभ/(हानि)	18.67	17.96
वर्ष के अंत तक योजित परिसंपत्तियों का सही मूल्य	3140.06	2845.40

IV. योजित परिसंपत्तियों का सही मूल्य दर्शानेवाली सूची :

(₹ करोड़ में)

	31.3.2017	31.3.2016
वर्ष की शुरुआत में योजित परिसंपत्तियों का सही मूल्य	2845.40	2708.66
अधिग्रहण समायोजन	-	-
योजित परिसंपत्तियों पर वास्तविक लाभ	252.72	241.42
अंशदान	188.00	0.00
अदा किया गया लाभ	(146.76)	(104.68)
वर्ष के अंत तक योजित परिसंपत्तियों का सही मूल्य	3140.06	2845.40
निधि स्थिति	100.00%	102.03%
योजित परिसंपत्तियों पर अनुमानित लाभ को छोड़कर वास्तविक लाभ का अधिशेष	18.67	17.96

B) Group Privilege Leave Encashment Liability:

The benefits of PL encashment available to employee members have been valued using Projected Unit Credit Method. Under this method benefits accrued up to the valuation date are projected considering future salary which is then discounted as at the valuation date.

I. Assumptions:	31.3.2017	31.3.2016
Discount Rate	8.00%	8.25%
Rate of return on Plan Assets	8.00%	9.00%
Salary Escalation	6.00%	6.00%
Expected average remaining working lives of Employees (years)	12.19	12.65

II. Table showing changes in Present Value of Obligations:	(₹ in crore)	
	31.3.2017	31.3.2016
Present Value of obligation as at the beginning of the year	2788.87	2708.66
Acquisition adjustment	-	-
Interest Cost	230.08	223.46
Past service Cost	-	-
Current service Cost	56.61	49.55
Curtailment Cost/ (Credit)	-	-
Settlement Cost/ (Credit)	-	-
Benefits paid	(146.76)	(104.68)
Actuarial (gain)/loss on obligations	211.26	(88.12)
Present Value of obligation as at the end of the year	3140.06	2788.87

III. showing changes in the Fair Value of Plan Assets:	(₹ in crore)	
	31.3.2017	31.3.2016
Fair value of plan assets at beginning of year	2845.40	2708.66
Acquisition Adjustment	-	-
Expected return on plan assets	234.75	223.46
Contributions	188.00	0.00
Benefits paid	(146.76)	(104.68)
Actuarial gain / (loss) on Plan assets	18.67	17.96
Fair value of plan assets at the end year	3140.06	2845.40

IV. Tables showing Fair Value of Plan Assets	(₹ in crore)	
	31.3.2017	31.3.2016
Fair value of plan assets at beginning of year	2845.40	2708.66
Acquisition Adjustment	-	-
Actual return on plan assets	252.72	241.42
Contributions	188.00	0.00
Benefits paid	(146.76)	(104.68)
Fair value of plan assets at the end year	3140.06	2845.40
Funded status	100.00%	102.03%
Excess of Actual over estimated return on plan assets	18.67	17.96

V. मान्यताप्राप्त बीमांकन लाभ/हानि:

(₹ करोड़ में)

	31.3.2017	31.3.2016
वर्ष के लिए बीमांकन लाभ/(हानि) - दायित्व	(211.26)	88.12
वर्ष के लिए बीमांकन (लाभ)/हानि - योजित परिसंपत्तियाँ	(18.67)	(17.96)
वर्ष के लिए कुल (लाभ)/हानि	(192.58)	(106.98)
वर्ष में मान्यताप्राप्त बीमांकन (लाभ)/हानि	(192.58)	(106.98)
अ-मान्यताप्राप्त बीमांकन (लाभ)/हानियाँ	-	-

VI. तुलन-पत्र में मान्यताप्राप्त की जानेवाली धनराशियाँ :

(₹ करोड़ में)

	31.3.2017	31.3.2016
वर्ष के अंत तक के दायित्वों का वर्तमान मूल्य	3140.06	2788.87
वर्ष के अंत तक योजित परिसंपत्तियों का सही मूल्य निधि स्थिति	3140.06	2845.40
	100.00%	102.03%
अ-मान्यताप्राप्त बीमांकन (लाभ)/हानियाँ	-	-
तुलन-पत्र में मान्यताप्राप्त शुद्ध परिसंपत्ति/(दायित्व)	0.00	56.53

VII. लाभ एवं हानि के विवरण में मान्यताप्राप्त व्यय :

(₹ करोड़ में)

	31.3.2017	31.3.2016
वर्तमान सेवा लागत मूल्य	56.61	49.55
गत सेवा लागत मूल्य	-	-
ब्याज लागत मूल्य	230.00	223.46
योजित परिसंपत्तियों पर अपेक्षित लाभ संक्षिप्त लागत मूल्य/(जमा)	(234.75)	(223.46)
निपटारा लागत मूल्य/(जमा)	-	-
वर्ष में मान्यताप्राप्त शुद्ध बीमांकन (लाभ)/हानि	(192.58)	(106.08)
लाभ एवं हानि के विवरण में मान्यताप्राप्त व्यय	244.53	(56.53)

ग) कर्मचारी निवृत्तीवेतन योजना 1995 दायित्व :

प्रस्तावित ईकाई जमा पद्धती जहाँ पर मूल्यांकन तिथी तक का कार्यकाल तथा निर्गमन तिथी तक की वेतन में होनेवाली वृद्धियों को ध्यान में रखते हुए देय हितलाभ मूल्यांकित किए जाते हैं। इन राशियों का मूल्यांकन तिथी तक का मूल्य इन प्रस्तावित लाभों की राशियों को छूट देते हुए निकाला जाता है।

इनमें प्रमुख पूर्वानुमान है (१) रियायत दरें (२) वेतन वृद्धि।

I. पूर्वानुमान :

	31.3.2017	31.3.2016
रियायती दरें	8.00%	8.25 %
वेतन में वृद्धि (मूल वेतन + महंगाई भत्ता)	6.00%	6.00 %
पेन्शन वृद्धि का दर	5.00%	5.00 %
योजित परिसंपत्तियों पर लाभ का दर	8.90%	9.00 %
कर्मचारियों के उर्वरित-कार्यकाल का अपेक्षित औसत (वर्ष)	11.51	12.36

II. दायित्वों के वर्तमान मूल्यों में होनेवाले परिवर्तन दर्शानेवाली सूची :

(₹ करोड़ में)

	31.3.2017	31.3.2016
वर्ष की शुरुआत तक के दायित्वों का वर्तमान मूल्य	38925.12	32578.13
अधिग्रहण समायोजन	-	-
ब्याज लागत मूल्य	3211.32	2687.70
गत सेवा लागत मूल्य	-	-
वर्तमान सेवा लागत मूल्य	4668.51	3589.25
संक्षिप्त लागत मूल्य / (जमा)	-	-

V. Actuarial Gain/Loss recognized

	31.3.2017	31.3.2016
		(₹ in crore)
Actuarial gain/(loss) for the year – Obligation	(211.26)	88.12
Actuarial (gain)/loss for the year – Plan Assets	(18.67)	(17.96)
Total (gain)/loss for the year	(192.58)	(106.98)
Actuarial (gain)/loss recognized in the year	(192.58)	(106.98)
Unrecognized actuarial (gains)/losses	-	-

VI. The amounts to be recognized in Balance Sheet

	31.3.2017	31.3.2016
		(₹ in crore)
Present Value of Obligation as at the end of the year	3140.06	2788.87
Fair Value of Plan Assets as at the end of the year	3140.06	2845.40
Funded Status	100.00%	102.03%
Unrecognized Actuarial (gains)/losses	-	-
Net Asset/(Liability) Recognized in Balance Sheet	0.00	56.53

VII. Expense Recognized in the Statement of Profit and Loss

	31.3.2017	31.3.2016
		(₹ in crore)
Current Service Cost	56.61	49.55
Past Service Cost	-	-
Interest Cost	230.00	223.46
Expected return on Plan Assets	(234.75)	(223.46)
Curtailment Cost/ (Credit)	-	-
Settlement Cost/ (Credit)	-	-
Net actuarial (gain)/loss recognised in the year	(192.58)	(106.08)
Expenses recognised in the statement of P&L	244.53	(56.53)

C) Employees Pension Scheme 1995 Liability:

Projected Unit Credit Method where the benefits payable are valued considering the service up to the valuation date and increases in salaries up to the date of exit. The value of such benefits as on the valuation date has been arrived at by discounting the amount of such projected benefits.

The principal assumptions are the (1) discount rate & (2) Salary Increase.

I. Assumptions:	31.3.2017	31.3.2016
Discount rate	8.00%	8.25 %
Rate of increase in salary (Basic+DA)	6.00%	6.00 %
Rate of pension increase	5.00%	5.00 %
Rate of return on Plan Assets	8.90%	9.00 %
Expected average remaining working lives of Employees (years)	11.51	12.36

II. Table Showing Changes in Present Value of Obligations:

	31.3.2017	31.3.2016
		(₹ in crore)
Present Value of Obligation as at the beginning of the year	38925.12	32578.13
Acquisition adjustment	-	-
Interest Cost	3211.32	2687.70
Past Service Cost	-	-
Current Service Cost	4668.51	3589.25
Curtailment Cost / (Credit)	-	-

निपटारा लागत मूल्य / (जमा)	-	-
अदा किया गया लाभ	(2307.57)	(973.05)
दायित्वोंपर बीमांकन (लाभ) / हानि	612.14	1043.09
वर्ष के अंत तक के दायित्वों का वर्तमान मूल्य	45109.52	38925.12
III. योजित परिसंपत्तियों के सही मूल्य बदल दर्शानेवाली सूची :		(₹ करोड़ में)
	31.3.2017	31.3.2016
वर्ष की शुरुआत में योजित परिसंपत्तियों का सही मूल्य	38925.12	32578.13
अधिग्रहण समायोजन	-	-
योजित परिसंपत्तियों पर अपेक्षित लाभ	3211.32	2687.70
अंशदान	5194.67	4591.59
अदा किया गया लाभ	(2307.57)	(973.05)
योजित परिसंपत्तियों पर बीमांकन लाभ/(हानि)	85.98	40.75
वर्ष के अंत तक योजित परिसंपत्तियों का सही मूल्य	45109.52	38925.12
IV. योजित परिसंपत्तियों का सही मूल्य दर्शानेवाली सूची :		(₹ करोड़ में)
	31.3.2017	31.3.2016
वर्ष की शुरुआत में योजित परिसंपत्तियों का सही मूल्य	38925.12	32578.13
अधिग्रहण समायोजन	-	-
योजित परिसंपत्तियों पर वास्तविक लाभ	3297.30	2728.45
अंशदान	5194.67	4591.59
अदा किया गया लाभ	(2307.57)	(973.05)
वर्ष के अंत तक योजित परिसंपत्तियों का सही मूल्य	45109.52	38925.12
निधि स्थिति	निधिक	निधिक
योजित परिसंपत्तियों पर अनुमानित लाभ को छोड़कर वास्तविक लाभ का अधिशेष	526.16	40.75
V. मान्यताप्राप्त बीमांकन लाभ/हानि :		(₹ करोड़ में)
	31.3.2017	31.3.2016
वर्ष के लिए बीमांकन लाभ/(हानि) - दायित्व	(612.14)	(1043.09)
वर्ष के लिए बीमांकन (लाभ)/हानि - योजित परिसंपत्तियाँ	(85.98)	(40.75)
वर्ष के लिए कुल (लाभ)/हानि	526.16	1002.34
वर्ष में मान्यताप्राप्त बीमांकन (लाभ)/हानि	526.16	1002.34
अ-मान्यताप्राप्त बीमांकन (लाभ)/हानि	0.00	0.00
VI. तुलन-पत्र तथा लाभ एवं हानि के विवरण में मान्यताप्राप्त होनेवाली धनराशियाँ :		(₹ करोड़ में)
	31.3.2017	31.3.2016
वर्ष के अंत तक के दायित्वों का वर्तमान मूल्य	45109.52	38925.12
वर्ष के अंत तक योजित परिसंपत्तियों का सही मूल्य	45109.52	38925.12
निधि स्थिति	निधिक	निधिक
अ-मान्यताप्राप्त बीमांकन (लाभ)/हानि	0.00	0.00
तुलन-पत्र में मान्यताप्राप्त शुद्ध परिसंपत्ति/(दायित्व)	0.00	0.00
VII. लाभ एवं हानि के विवरण में मान्यताप्राप्त व्यय :		(₹ करोड़ में)
	31.3.2017	31.3.2016
वर्तमान सेवा लागत मूल्य	4668.51	3589.25
गत सेवा लागत मूल्य	-	-
ब्याज लागत मूल्य	3211.32	2687.70
योजित परिसंपत्तियों पर अपेक्षित लाभ	(3211.32)	(2687.70)
संक्षिप्त लागत मूल्य/(जमा)	-	-

Settlement Cost / (Credit)	-	-
Benefits paid	(2307.57)	(973.05)
Actuarial (gain)/ loss on obligations	612.14	1043.09
Present Value of Obligation as at the end of the year	45109.52	38925.12

III. Table Showing changes in the Fair value of Plan Assets

	(₹ in crore)	
	31.3.2017	31.3.2016
Fair value of plan assets at beginning of the year	38925.12	32578.13
Acquisition Adjustment	-	-
Expected Return on Plan Assets	3211.32	2687.70
Contributions	5194.67	4591.59
Benefits Paid	(2307.57)	(973.05)
Actuarial Gain /(Loss) on Plan Assets	85.98	40.75
Fair Value of Plan Assets at end of year	45109.52	38925.12

IV. Tables showing Fair Value of Plan Assets

	(₹ in crore)	
	31.3.2017	31.3.2016
Fair value of plan assets at beginning of the year	38925.12	32578.13
Acquisition Adjustments	-	-
Actual Return on Plan Assets	3297.30	2728.45
Contributions	5194.67	4591.59
Benefits Paid	(2307.57)	(973.05)
Fair value of plan assets at the end of year	45109.52	38925.12
Funded Status	Funded	Funded
Excess of actual over estimated return on plan assets	526.16	40.75

V. Actuarial Gain / Loss Recognized

	(₹ in crore)	
	31.3.2017	31.3.2016
Actuarial gain/(loss) for the year - Obligation	(612.14)	(1043.09)
Actuarial (gain)/loss for the year - Plan Assets	(85.98)	(40.75)
Total (gain) / loss for the year	526.16	1002.34
Actuarial (gain) / loss recognized in the year	526.16	1002.34
Unrecognized actuarial (gains) / losses	0.00	0.00

VI. The Amounts To Be Recognized In Balance Sheet And Statements Of Profit And Loss

	(₹ in crore)	
	31.3.2017	31.3.2016
Present Value of Obligation as at the end of the year	45109.52	38925.12
Fair Value of Plan Assets as at the end of the year	45109.52	38925.12
Funded Status	Funded	Funded
Unrecognized Actuarial (gains) / losses	0.00	0.00
Net Asset / (Liability) Recognized in Balance Sheet	0.00	0.00

VII. Expense Recognized in the Statement of Profit And Loss

	(₹ in crore)	
	31.3.2017	31.3.2016
Current Service Cost	4668.51	3589.25
Past Service Cost	-	-
Interest Cost	3211.32	2687.70
Expected Return on Plan Assets	(3211.32)	(2687.70)
Curtailment Cost / (Credit)	-	-

निपटारा लागत मूल्य/(जमा)	-	-
वर्ष में मान्यताप्राप्त शुद्ध बीमांकन (लाभ)/हानि	526.16	1002.34
लाभ एवं हानि के विवरण में मान्यताप्राप्त व्यय	5194.67	4591.59

घ) नियमित अंशकालिक कर्मचारी निवृत्तीवेतन योजना 1999 दायित्व :
इनमें प्रमुख पूर्वानुमान हैं (1) रियायती दरें (2) वेतन वृद्धि।

I. पूर्वानुमान :

	31.3.2017	31.3.2016
		(₹ करोड़ में)
रियायती दरें	8.00%	8.25%
वेतन वृद्धि का दर (मूल वेतन + महंगाई भत्ता)	6.00%	6.00%
पेन्शन वृद्धि का दर	5.00%	5.00%
योजित परिसंपत्तियों पर लाभ का दर	8.90%	9.00%
कर्मचारियों के उर्वरित कार्यकाल का अपेक्षित औसत (वर्ष)	9.74	10.53

II. दायित्वों के वर्तमान मूल्यों में होनेवाले परिवर्तन दर्शानेवाली सूची :

	31.3.2017	31.3.2016
		(₹ करोड़ में)
वर्ष की शुरुआत तक के दायित्वों का वर्तमान मूल्य	16.99	15.73
अधिग्रहण समायोजन	-	-
ब्याज लागत मूल्य	1.40	1.30
गत सेवा लागत मूल्य	Nil	Nil
गत सेवा लागत मूल्य	0.53	0.12
संक्षिप्त लागत मूल्य/(जमा)	-	-
निपटारा लागत मूल्य/(जमा)	-	-
अदा किया गया लाभ	(0.56)	(0.78)
योजना में कर्मचारियों का संक्षेपण	-	-
दायित्वों पर बीमांकन (लाभ)/हानि	0.26	0.62
वर्ष के अंत तक के दायित्वों का वर्तमान मूल्य	18.62	16.99

III. योजित परिसंपत्तियों के सही मूल्य में बदल दर्शानेवाली सूची :

	31.3.2017	31.3.2016
		(₹ करोड़ में)
वर्ष की शुरुआत में योजित परिसंपत्तियों का सही मूल्य	16.99	15.73
अधिग्रहण समायोजन	-	-
योजित परिसंपत्तियों पर वास्तविक लाभ	1.40	1.30
अंशदान	0.70	0.66
अदा किया गया लाभ	(0.56)	(0.78)
योजित परिसंपत्तियों पर बीमांकन लाभ/(हानि)	0.09	0.08
वर्ष के अंत तक योजित परिसंपत्तियों का सही मूल्य	18.62	16.99

IV. योजित परिसंपत्तियों का सही मूल्य दर्शानेवाली सूची :

	31.3.2017	31.3.2016
		(₹ करोड़ में)
वर्ष की शुरुआत में योजित परिसंपत्तियों का सही मूल्य	16.99	15.73
अधिग्रहण समायोजन	-	-
योजित परिसंपत्तियों पर वास्तविक लाभ	1.49	1.42
अंशदान	0.70	0.66
अदा किया गया लाभ	(0.56)	(0.78)
वर्ष के अंत तक योजित परिसंपत्तियों का सही मूल्य	18.62	16.99
निधिक स्थिति	निधिक	निधिक
योजित परिसंपत्तियों पर अनुमानित लाभ को छोड़कर वास्तविक लाभ का अधिशेष	0.09	0.08

Settlement Cost / (Credit)	-	-
Net actuarial (gain)/ loss recognized in the year	526.16	1002.34
Expenses Recognized in the statement	5194.67	4591.59
Of profit and loss		

D) Regular Part-Time Employees Pension Scheme 1999 Liability:

The principal assumptions are the (1) discount rate & (2) Salary Increase.

I. Assumptions:

	(₹ in crore)	
	31.3.2017	31.3.2016
Discount Rate	8.00%	8.25%
Rate of increase in salary(Basic+DA)	6.00%	6.00%
Rate of pension increase	5.00%	5.00%
Rate of Return on Plan Assets	8.90%	9.00%
Expected Average remaining working lives of employees (years)	9.74	10.53

II. Table Showing Changes in Present Value of Obligations :

	(₹ in crore)	
	31.3. 2017	31.3.2016
Present Value of Obligation as at the beginning of the year	16.99	15.73
Acquisition adjustment	-	-
Interest Cost	1.40	1.30
Past Service Cost	Nil	Nil
Current Service Cost	0.53	0.12
Curtailment Cost/(Credit)	-	-
Settlement Cost / (Credit)	-	-
Benefits paid	(0.56)	(0.78)
Curtailment of employees in plan	-	-
Actuarial (gain)/ loss on obligations	0.26	0.62
Present Value of Obligation as at the end of the year	18.62	16.99

III. Table Showing changes in the Fair value of Plan Assets

	(₹ in crore)	
	31.3.2017	31.3.2016
Fair value of plan assets at beginning of the year	16.99	15.73
Acquisition Adjustment	-	-
Expected Return on Plan Assets	1.40	1.30
Contributions	0.70	0.66
Benefits Paid	(0.56)	(0.78)
Actuarial Gain /(Loss) on Plan Assets	0.09	0.08
Fair Value of Plan Assets at end of year	18.62	16.99

IV. Tables showing Fair Value of Plan Assets

	(₹ in crore)	
	31.3.2017	31.3.2016
Fair value of plan assets at beginning of the year	16.99	15.73
Acquisition Adjustments	-	-
Actual Return on Plan Assets	1.49	1.42
Contributions	0.70	0.66
Benefits Paid	(0.56)	(0.78)
Fair value of plan assets at the end of year	18.62	16.99
Funded Status	Funded	Funded
Excess of actual over estimated return on plan assets	0.09	0.08

V. मान्यताप्राप्त बीमांकन लाभ/हानि :		(₹ करोड़ में)
	31.3.2017	31.3.2016
वर्ष के लिए बीमांकन लाभ/(हानि) - दायित्व	(0.26)	(0.62)
वर्ष के लिए बीमांकन (लाभ)/हानि - योजित परिसंपत्तियाँ	(0.09)	(0.08)
वर्ष के लिए कुल (लाभ)/हानि	0.17	0.54
वर्ष में मान्यताप्राप्त बीमांकन (लाभ)/हानि	0.17	0.54
अ-मान्यताप्राप्त बीमांकन (लाभ)/हानि	0.00	0.00

VI. तुलन-पत्र तथा लाभ एवं हानि के विवरण में मान्यताप्राप्त होनेवाली धनराशियाँ :		(₹ करोड़ में)
	31.3.2017	31.3.2016
वर्ष के अंत तक के दायित्वों का वर्तमान मूल्य	18.62	16.99
वर्ष के अंत तक योजित परिसंपत्तियों का सही मूल्य	18.62	16.99
निधिक स्थिति	निधिक	निधिक
अ-मान्यताप्राप्त बीमांकन (लाभ)/हानि	0	0
तुलन-पत्र में मान्यताप्राप्त शुद्ध परिसंपत्ति/(दायित्व)	0	0

VII. लाभ एवं हानि के विवरण में मान्यताप्राप्त व्यय		(₹ करोड़ में)
	31.3.2017	31.3.2016
वर्तमान सेवा लागत मूल्य	0.53	0.12
गत सेवा लागत मूल्य	-	-
ब्याज लागत मूल्य	1.40	1.30
योजित परिसंपत्तियों पर अपेक्षित लाभ	(1.40)	(1.30)
संक्षिप्त लागत मूल्य/(जमा)	-	-
निपटारा लागत मूल्य/(जमा)	-	-
वर्ष में मान्यताप्राप्त शुद्ध बीमांकन (लाभ)/हानि	0.17	0.54
लाभ एवं हानि के विवरण में मान्यताप्राप्त व्यय	0.70	0.66

(ग) अतिरिक्त विषय उद्घाटन :

1) सांविधिक अपेक्षाओं के अनुसार किया गया निवेश (प्रबंध द्वारा यथा प्रमाणित)

शाखा	प्रतिभूतियों का प्रकार	बही मूल्य (₹ लाख में)	
		चालू वर्ष	पिछले वर्ष
यू.के.	आईसीआईसीआई बैंक में @ 2.40% से सावधि जमा	1380	1618
मॉरीशस	बैंक ऑफ बडौदा में @ 5.20% व स्टेट बैंक ऑफ मॉरीशस में @ 4.65% से सावधि जमा	184	188
फिजी	12%, 5.45%, 12.31%, 7.23%, 13%, 5.46% एफ.जी.आर. स्टाक	5092	3821

2) आय की मान्यता के उद्देश्य से प्रयोज्य / अनुप्रयोज्य निवेशों का कर्ज (ऋण तथा अग्रिम राशि) में विभाजन (प्रबंधन द्वारा यथा प्रमाणित) :

		(₹ लाख में)	
		चालू वर्ष	पिछले वर्ष
(क) असंबंध व्यवसाय :			
	प्रयोज्य निवेश	36598178	36509260
	अनुप्रयोज्य निवेश	1817304	1428290
(ख) पूं.मो. (नि.वा.स.) व्यवसाय :			
	प्रयोज्य निवेश	13526	13526
	अनुप्रयोज्य निवेश	NIL	NIL

3) पुनर्संरचना के अधिन परिसंपत्तियां 31.03.2017 तक :

	चालू वर्ष	पिछले वर्ष
पुनर्संरचना के अधीन ऋण परिसंपत्तियों की कुलराशि	₹ 404435 लाख	₹ 89070 लाख
पुनर्संरचना के अधीन मानक परिसंपत्तियों की कुलराशि	₹ 71125 लाख	₹ 65085 लाख
पुनर्संरचना के अधीन उप-मानक परिसंपत्तियों की कुलराशि	₹ 333310 लाख	₹ 7524 लाख
पुनर्संरचना के अधीन संदिग्ध एवं नुकसानीत परिसंपत्तियों की कुलराशि	₹ 0.00 लाख	₹ 16461 लाख

V. Actuarial Gain / Loss Recognized

	(₹ in crore)	
	31.3.2017	31. 3. 2016
Actuarial gain/(loss) for the year - Obligation	(0.26)	(0.62)
Actuarial (gain)/loss for the year - Plan Assets	(0.09)	(0.08)
Total (gain) / loss for the year	0.17	0.54
Actuarial (gain) / loss recognized in the year	0.17	0.54
Unrecognized actuarial (gains) / losses	0.00	0.00

VI. The Amounts To Be Recognized In Balance Sheet And Statements Of Profit And Loss:

	(₹ in crore)	
	31.3.2017	31. 3. 2016
Present Value of Obligation as at the end of the year	18.62	16.99
Fair Value of Plan Assets as at the end of the year	18.62	16.99
Funded Status	Funded	Funded
Unrecognized Actuarial (gains) / losses	0	0
Net Asset / (Liability) Recognized in Balance Sheet	0	0

VII. Expense Recognized In The Statement Of Profit And Loss

	(₹ in crore)	
	31.3.2017	31. 3. 2016
Current Service Cost	0.53	0.12
Past Service Cost	-	-
Interest Cost	1.40	1.30
Expected Return on Plan Assets	(1.40)	(1.30)
Curtailment Cost / (Credit)	-	-
Settlement Cost / (Credit)	-	-
Net actuarial (gain)/ loss recognized in the year	0.17	0.54
Expenses Recognized in the statement Of profit and loss	0.70	0.66

(C) ADDITIONAL DISCLOSURES:**1) Investments made in accordance with the statutory requirements (as certified by the Management)**

Branch	Type of Securities	Book Value (₹ in Lakhs)	
		Current Year	Previous Year
UK	Fixed Deposit with ICICI bank @ 2.40%	1380	1618
Mauritius	FD with Bank of Baroda @5.20% And State bank of Mauritius @4.65%	184	188
Fiji	FGR Stock @12%, 5.45%, 12.31%, 7.23% ,13% and 5.46%	5092	3821

2) Segregation into Performing/Non-performing investments for the purpose of Income recognition (as certified by the Management):

	(₹ in Lakhs)	
	Current Year	Previous Year
(a) LIFE Business:		
Performing investments:	36598178	36509260
Non-performing investments:	1817304	1428290
(b) CRAC Business:		
Performing investments	13526	13526
Non-performing investments	NIL	NIL

3) Assets Subject to Restructuring as on 31.03.2017

	Current Year	Previous Year
Total amount of loan assets subject to restructuring	₹ 404435 Lakhs	₹ 89070 Lakhs
Total amount of standard assets subject to restructuring	₹ 71125 Lakhs	₹ 65085 Lakhs
Total amount of sub standard assets subject to restructuring	₹ 333310Lakhs	₹ 7524 Lakhs
Total amount of doubtful & loss assets subject to restructuring	₹ 0.00 Lakhs	₹ 16461 Lakhs

4) क्षेत्रवार व्यवसाय का प्रतिशत (जैसा कि प्रबंधन द्वारा प्रमाणित किया गया है) :

पॉलिसियों की संख्या

	चालू वर्ष	पिछले वर्ष
ग्रामीण व्यवसाय	22.44%	25.70%
शहरी व्यवसाय	77.56%	74.30%
सामाजिक क्षेत्र (बीमित लोगों की संख्या)*	-	22866314
सामाजिक क्षेत्र (बीमित लोगों की % संख्या)*	27.73%	-

* अधिसूचना संख्या IRDAI/Reg/13/103/2015 के अनुसार वित्त वर्ष 2015-16 तक बीमित लोगों की संख्या दी जानी थी और वित्त वर्ष 2016-17 से सामाजिक क्षेत्र में बीमित व्यक्तियों का % देना है।

5) अवधारित और बीमाकृत जोखिम :

	2016-17		2015-16	
	अवधारित जोखिम	बीमाकृत जोखिम	अवधारित जोखिम	बीमाकृत जोखिम
प्रथम वर्षीय प्रीमियम	99.93	0.07	99.92	0.08
परवर्ती प्रीमियम	99.85	0.15	99.88	0.12
एकल प्रीमियम	100.00	0.00	100.00	0.00

6) बंद पॉलिसियों के संबंध में प्रकटन :

	पेन्शन प्लस	एन्डोमेंट प्लस	समृद्धी प्लस	फलेक्सी प्लस	न्यू एन्डोमेंट प्लस
वित्तीय वर्ष 2016-2017 के दौरान बंद हुई पॉलिसियों की संख्या	56 (448)	243 (1237)	52 (2859)	51 (45)	50 (145)
वर्ष के दौरान बंद हुई पॉलिसियों का कुल पॉलिसियों के प्रतिशत	0.92 (5.29)	1.43 (4.10)	0.23 (5.78)	12.69 (10.77)	2.47 (1.21)
वर्ष के दौरान पुनर्जीवित पॉलिसियों की संख्या	16 (116)	48 (234)	5 (723)	9 (5)	0 (31)
वर्ष के दौरान पुनर्जीवित पॉलिसियों का प्रतिशत	28.57 (25.89)	19.75 (18.92)	9.62 (25.29)	17.65 (11.11)	0 (21.37)
बंद पॉलिसियों पर लगाए गए प्रभार (₹ लाखों में)	0.30 (1.42)	1.39 (3.91)	4.82 (3.79)	0.41 (0.25)	5.14 (0.47)

कोष्ठक में दिए गए आंकड़े पिछले वर्ष के आंकड़ों को दर्शाते हैं।

7) बी.वि.वि.प्रा. द्वारा निर्धारित वित्तीय विवरणों के संक्षिप्त विवरण परिशिष्ट 1 तथा 2 सलगन देखें।

8) संबंधित पक्षकार का प्रकटन : (निगम द्वारा यथाचिन्हित संबंधित पक्षकार का संबंध) भारतीय सनदी लेखाकार संस्थान द्वारा जारी संबंधित पक्षकार प्रकटन पर (ले.नि. 18) मानक लेखा के अनुसार निगम के संबंधित पक्षकार/संयुक्त उद्यम निम्न है :

क) संयुक्त उद्यम :

- केनईडिया एस्योरेन्स कं.
- सहकारी बीमा के लिए सऊदी भारतीय कं.
- भारतीय इन्फ्रा डेब्ट लि.

ख) सहयोगी कंपनियाँ :

- एलआईसी हाऊसिंग फाइनेन्स लि.
- एलआईसी एचएफएल एएमसी लि.
- एलआईसी म्युच्युअल फण्ड एसेट मैनेजमेंट कंपनी लि.
- एलआईसी म्युच्युअल फण्ड ट्रस्टी कंपनी प्रा. लि.

ग) सहायक कंपनियाँ :

- एलआईसी पेन्शन फण्ड लि.
- एलआईसी कार्ड सर्विसेस लि.
- एलआईसी (सिंगापूर) पीटीई लि.
- एलआईसी (नेपाल) लि.
- एलआईसी (अन्तरराष्ट्रीय) बी एस सी (सी) बहरीन
- एलआईसी (लंका) लि.
- एलआईसी बांगलादेश लि.

4) Percentage of business sector-wise (as certified by Management)

	No. of policies	
	Current Year	Previous Year
Rural business	22.44%	25.70%
Urban business	77.56%	74.30%
Social Sector (No. of Lives Insured) *	-	22866314
Social Sector (No. of Lives Insured in %)*	27.73%	-

* As per notification no. IRDAI/Reg/13/103/2015 till F.Y. 2015-2016 No. of lives insured to be given and w.e.f. F.Y. 2016-2017 percentage of Social Sector lives computed on the total business procured in the preceding financial year to be given.

5) Risk Retained and Insured.

	2016-17		2015-16	
	Risk retained	Risk Insured	Risk retained	Risk Insured
First year premium	99.93	0.07	99.92	0.08
Renewal premium	99.85	0.15	99.88	0.12
Single premium	100.00	0.00	100.00	0.00

6) Disclosures relating to discontinued policies

	Pension Plus	Endowment Plus	Samridhhi Plus	Flexi Plus	New Endowment Plus
Number of policies discontinued during the financial year 2016-2017	56 (448)	243 (1237)	52 (2859)	51 (45)	50 (145)
Percentage of discontinued to total policies during the year	0.92 (5.29)	1.43 (4.10)	0.23 (5.78)	12.69 (10.77)	2.47 (1.21)
Number of policies revived during the year	16 (116)	48 (234)	5 (723)	9 (5)	0 (31)
Percentage of policies revived during the year	28.57 (25.89)	19.75 (18.92)	9.62 (25.29)	17.65 (11.11)	0 (21.37)
Charges imposed on account of discontinued policies (₹ in lac)	0.30 (1.42)	1.39 (3.91)	4.82 (3.79)	0.41 (0.25)	5.14 (0.47)

Figures in brackets () above indicate previous year's figures.

7) Summary of Financial Statements as prescribed by IRDA – Refer Annexure 1 & 2 attached.**8) RELATED PARTY DISCLOSURE: (Related Party Relationship as identified by the Corporation)**

As per the Accounting Standard on Related Party Disclosures (AS 18) issued by the Institute of Chartered Accountants of India, the related parties/joint ventures of the Corporation are as follows:

A) Joint Ventures:

Kennindia Assurance Co. Ltd.
Saudi Indian Company for Co-operative Insurance.
India Infradebt Ltd.

B) Associate Companies

LIC Housing Finance Ltd.
LIC HFL AMC Ltd.
LIC Mutual Fund Asset Management Company Ltd.
LIC Mutual Fund Trustee Company Pvt. Ltd.

C) Subsidiary Companies:

LIC Pension Fund Ltd.
LIC Card Services Ltd.
LIC (Singapore) Pte. Ltd.
LIC (Nepal) Ltd.
LIC(International) BSC (c), Bahrain
LIC (Lanka) Ltd.
LIC Bangladesh Ltd.

घ) प्रमुख प्रबंधन कार्मिक :

- श्री वी. के. शर्मा - 16.12.2016 से अध्यक्ष
श्रीमती ऊषा सांगवान - 01.11.2013 से प्रबंध निदेशक
श्री हेमंत भार्गव - 10.02.2017 से प्रबंध निदेशक
श्री शशिकांत दास - 28.09.2015 से सरकार द्वारा नामित
श्री गिरीश चन्द्र मुर्म - 16.06.2016 से सरकार द्वारा नामित
श्री अश्वनी कुमार - 09.10.2013 से सदस्य
श्रीमती एलिस जी. वैदयन - 23.05.2016 से पद अनुसार
प्रमुख प्रबंधक कार्मिक :-
श्री विनय शाह - 23.04.2015 से कार्यकारी निदेशक विपणन/ पी. डी. (मुख्य विपणन अधिकारी)
श्री वी चन्द्रशेखरन - 19.05.2016 से कार्यकारी निदेशक निवेश (मुख्य निवेश अधिकारी)
श्री नीरज अग्रवाल - 01.09.2016 से कार्यकारी निदेशक अंकेक्षण (मुख्य आंतरिक अंकेक्षण अधिकारी)
श्री प्रवीण कुमार मोलरी - 21.04.2016 से कार्यकारी निदेशक निवेश / जो. प्र. अनुसंधान (मुख्य जोखिम अधिकारी) (मुख्य अधिकारी)
27.12.2016 से कार्यकारी निदेशक वित्त एवं लेखा (अतिरिक्त प्रभार) (मुख्य वित्त अधिकारी)
श्री सतीश चन्द्र सिंह - 25.04.2016 से कार्यकारी निदेशक, बोर्ड/ जी. जे. एफ. (मुख्य अनुपालन अधिकारी)
श्री दिनेश पंत - 17.01.2017 से नियुक्त बीमांकन

ड) विवरण जिसमें बीमा अधिनियम 1938 की धारा 11(2) के अंतर्गत व्यवसाय के प्रबंधन के प्रभारी व्यक्तियों के नाम, विवरण, व्यवसाय और धारित निर्देशकता दी गई है :

क्र.सं.	नाम	विवरण	31 मार्च 2017 को धारित निर्देशकता/रूपरेखा
1	श्री वी. के. शर्मा	अध्यक्ष भारतीय जीवन बीमा निगम	अध्यक्ष सह निदेशक निदेशक - एलआईसी हाउसिंग फाइनेंस लि. एलआईसी कार्ड सर्विसेज लि. एलआईसी एमएफएएमसी लि. एलआईसी पेन्शन फंड लि. एलआईसी (लंका) लि. एलआईसी एचएफएल ए एम सी कं. लि. एलआईसी (नेपाल) लि. एलआईसी (इंटरनैशनल) बी.एस.सी.(सी) बहरीन एलआईसी बांग्लादेश लि. केनडिडिया एश्योरेंस कंपनी लि. ए.सी.सी. लि. आईसीआईसीआई बैंक लि.
2.	श्रीमती ऊषा सांगवान	प्रबंध निदेशक भारतीय जीवन बीमा निगम	अध्यक्ष सह निदेशक निदेशक - एलआईसी (सिंगापुर) पीटीई लि. अंबुजा सिमेंट लि. एक्सिस बैंक लि. बी.एस. इ. लि. एलआईसी कार्ड सर्विसेज लि. एलआईसी हाउसिंग फाइनेंस लि. भारतीय साधारण बीमा निगम केनडिडिया एश्योरेंस कंपनी लि. एलआईसी (इंटरनैशनल) बी.एस.सी.(सी) बहरीन एलआईसी बांग्लादेश लि. (दिनांक 04.03.2017 को त्याग पत्र भेज दिया, अभी उत्तर नहीं प्राप्त हुआ है।)
3.	श्री हेमंत भार्गव	प्रबंध निदेशक भारतीय जीवन बीमा निगम	निदेशक - एलआईसी पेन्शन फंड

D) Board of directors & Key Persons**Board of directors**

Shri V.K. Sharma - Chairman w.e.f. 16.12.2016
 Smt. Usha Sangwan- Managing Director w.e.f. 01.11.2013
 Shri Hemant Bhargava- Managing Director w.e.f. 10.02.2017
 Shri. Shaktikanta Das –Government Nominee w.e.f. 28.09.2015
 Shri. Girish Chandra Murmu –Government Nominee w.e.f. 16.06.2016
 Shri. Ashwani Kumar – Member w.e.f. 09.10.2013
 Smt. Alice G. Vaidayan – ex-officio Member w.e.f. 23.05.2016

Key Persons

Shri Vinay Sah- ED Marketing/PD (Chief Marketing Officer) w.e.f. 23.04.2015
 Shri V Chandrasekaran ED INV OP (Chief Investment Officer) w.e.f. 19.05.2016
 Shri Niraj Agarwal – ED Audit (Chief Internal Audit) w.e.f. 01.09.2016
 Shri Praveen Kumar Molri INV RM&R (Chief Risk Officer) w.e.f. 21.04.2016
 ED, F&A (Additional Charge) (Chief Finance Officer) w.e.f. 27.12.2016
 Shri Satish Chandra Singh – ED, Board Sectt/GJF/Comp (Chief Compliance officer) w.e.f. 25.04.2016
 Shri Dinesh Pant – Appointed Actuary w.e.f. 17.01.2017

E) Statement containing names, description, occupations of and directorships held by the persons in charge of management of the business under section 11(2) of the Insurance Act, 1938.

Sr. No.	Name	Description	Profile/Directorship held as on 31 st March, 2017
1	Shri V.K.Sharna	Chairman LIC of India	Chairman cum Director Director - LIC Housing Finance Limited LIC Card Services Ltd. LIC MF AMC Ltd. LIC Pension Fund Ltd. LIC (Lanka) Ltd. LIC (Nepal) Ltd. LIC HFL AMC Co.Ltd. LIC (International) B.S.C.(c) Bahrain LIC of Bangladesh Limited Kenindia Assurance Co. Ltd. ACC Ltd. ICICI Bank Ltd.
2.	Ms. Usha Sangwan	Managing Director LIC of India	Chairman & Director Director- - Life Insurance Corporation (Singapore) PTE Ltd Ambuja Cements Ltd. Axis Bank Ltd. BSE Limited LIC Card Services Limited LIC Housing finance Ltd. General Insurance Corporation of India Kenindia Assurance Co. Ltd. LIC (International) B.S.C. Bahrain LIC (Bangladesh) Ltd. (Submitted resignation on 04.03.17, yet to receive reply)
3.	Shri Hemant Bhargava	Managing Director LIC of India	Director – LIC Pension Fund Ltd.

क्र.सं.	नाम	विवरण	8 जून 2017 को धारित निर्देशकता/रुपरेखा
1	श्री वी. के. शर्मा	अध्यक्ष भारतीय जीवन बीमा निगम	अध्यक्ष सह निदेशक निदेशक -
			एलआईसी हाउसिंग फाइनेंस लि. एलआईसी कार्ड सर्विसेज लि. एलआईसी एमएफएएमसी लि. एलआईसी पेन्शन फंड लि. एलआईसी (लंका) लि. एलआईसी एचएफएल ए एम सी कं. लि. एलआईसी (नेपाल) लि. एलआईसी (सिंगापुर) पीटीई लि. एलआईसी (इंटरनैशनल) बी.एस.सी.(सी) बहरीन एलआईसी बांगलादेश लि. केनइंडिया एश्योरेंस कंपनी लि. ए.सी.सी. लि. आईसीआईसीआई बैंक लि.
2.	श्रीमती ऊषा सांगवान	प्रबंध निदेशक भारतीय जीवन बीमा निगम	निदेशक -
			अंबुजा सिमेंट लि. एक्सिस बैंक लि. बी.एस. इ. लि. एलआईसी कार्ड सर्विसेज लि. एलआईसी हाउसिंग फाइनेंस लि. भारतीय साधारण बीमा निगम केनइंडिया एश्योरेंस कंपनी लि. एलआईसी (इंटरनैशनल) बी.एस.सी.(सी) बहरीन
3.	श्री हेमंत भार्गव	प्रबंध निदेशक भारतीय जीवन बीमा निगम	अध्यक्ष - सह निदेशक निदेशक -
			एलआईसी म्युचुअल फण्ड ट्रस्टी कं लि. एलआईसी पेन्शन फंड लि. एलआईसी बांगलादेश लि. एलआईसी (लंका) लि. इंफ्रास्ट्रक्चर लीजिंग एण्ड फाइनेंसियल सर्विसेज लि. एलआईसी एचएफएल केयर होम्स लि. एलआईसी एचएफएल ए एम सी कं. लि. वोल्टाज लि.
4.	श्री बी. एन. वेनुगोपाल	प्रबंध निदेशक भारतीय जीवन बीमा निगम	निदेशक -
			एलआईसी (नेपाल) लि. बल्लारपुर इंडस्ट्रिज लि.
5	श्रीमती सुनीता शर्मा	प्रबंध निदेशक भारतीय जीवन बीमा निगम	निदेशक -
			एल. अण्ड टी. लि. नैशनल स्टॉक एक्सचेंज लि. (एन.एस.ई.)

च) उपर्युक्त संबंधित पक्षकारों के साथ 2016-2017 वर्ष के दौरान निगम के संव्यवहारों का स्वरूप एवं आयतन निम्न है :

(₹ लाख में)

	एसोसिएट्स			प्रमुख प्रबंधन कार्मिक
	एलआईसी हाउसिंग फाइनेंस लि.	एलआईसी एचएफएल एसेट मैनेजमेंट कं.	एलआईसी म्युचुअल फण्ड एएमसी लि.	
इक्विटी, ऋणों और म्युचुअल फण्ड की खरीद	280000.00	-	674218.90	-
म्युचुअल फण्ड की बिक्री	-	-	663242.78	-
ऋणों और बाण्डों, कर्जों पर उन्मोचन	86085.00	-	-	-

Sr. No.	Name	Description	Profile/Directorship held as on 08th June, 2017
1	Shri V.K.Sharna	Chairman Chairman LIC of India	Chairman cum Director } LIC Housing Finance Limited LIC Card Services Ltd. LIC MF AMC Ltd. LIC Pension Fund Ltd. LIC (Lanka) Ltd. LIC (Nepal) Ltd. LIC HFL AMC Co.Ltd. LIC (International) B.S.C.(c) Bahrain LIC of Bangladesh Limited LIC (Singapore)PTE Ltd. Director - Kenindia Assurance Co. Ltd. ACC Ltd. ICICI Bank Ltd.
2.	Ms. Usha Sangwan	Managing Director LIC of India	Director - Ambuja Cements Ltd. Axis Bank Ltd. BSE Limited LIC Card Services Limited LIC Housing finance Ltd. General Insurance Corporation of India Kenindia Assurance Co. Ltd. LIC (International) B.S.C. Bahrain
3.	Shri Hemant Bhargava	Managing Director LIC of India	Chairman – & Director LIC Mutual Fund Trustee Company Director – LIC Pension Fund Ltd. LIC of Bangladesh Limited LIC (Lanka) Ltd. Infrastructure Leasing and Financial Services Ltd. LICHFL Care Homes Limited. LICHFL Asset Management Co. Ltd. Voltas Ltd.
4.	Shri B. N. Venugopal	Managing Director LIC of India	Director – LIC (Nepal) Ltd. Ballarpur Industries Ltd.
5	Ms. Sunita Sharma	Managing Director LIC of India	Director – Larsen & Toubro Limited National Stock Exchange of India Ltd. (NSE)

F) The nature and volume of transactions of the Corporation during the year 2016-2017 with the above related parties were as follows:

	Associates			Key Management Personnel
	LIC Housing Finance Ltd.	LIC HFL Asset Management Co.	LIC Mutual Fund AMC Ltd.	
Purchase of Equity, Debts, bonds and Mutual Fund	280000.00	-	674218.90	-
Sale of Mutual Fund	-	-	663242.78	-
Redemption on Debts & bonds / Loans	86085.00	-		-

(₹ in Lakhs)

निवेशों से लाभांश आय	-	-	-	-
सावधि जमा पर ब्याज संबंधी आय	6136.73	-	-	-
निवेश में आय	159234.85	14.83	11465.90	-
किराया	367.81	-	187.64	-
अन्य प्रशासनिक व्यय की प्रतिपूर्ती/ भुगतान	63.32	8.45	28.54	-
प्रबंधकीय पारिश्रमिक	-	-	-	107.22
कुल	531887.71	23.28	1349143.76	107.22

(₹ लाख में)

	सहायक कंपनियाँ					संयुक्त उद्यम	
	एलआईसी पेन्शन फण्ड	एलआईसी कार्ड सर्विसेस	एलआईसी नेपाल लि.	एलआईसी (अन्तरराष्ट्रिय) बीएससी(सी) बहरीन	एलआईसी (लंका) लि.	केनइंडिया एश्युरेन्स कं लि.	इंडिया इंफ्रा ऋण लि.
इक्विटी, ऋणों और म्युचुअल फण्ड	-	-	-	-	-	-	30000.00
म्युचुअल फण्ड की बिक्री	-	-	-	-	-	-	-
ऋणों और बाण्डों, कर्जों पर उन्मोचन	-	-	-	-	-	-	-
निवेशों से लाभांश आय	-	-	-	-	18.13	-	-
सावधि जमा पर ब्याज सम्बन्धी आय	-	-	-	-	-	-	-
निवेश में आय	-	-	-	3488.70	-	37.96	1700.00
वार्षिक तकनीकी/ आईटी समाधान फीस प्राप्त	-	-	20.00	20.00	-	-	-
किराया	-	-	-	-	-	-	-
अन्य प्रशासनिक व्यय की प्रतिपूर्ती/भुगतान	858.25	9.57	-	-	-	-	-
प्रबंधकीय पारिश्रमिक	-	-	-	-	-	-	-
कुल	858.25	9.57	20.00	3508.70	18.13	37.96	31700.00

Dividend Income from Investments	-	-	-	-
Interest Income on Fixed Deposit	6136.73	-	-	-
Income from Investment	159234.85	14.83	11465.90	-
Rent	367.81	-	187.64	-
Reimbursement / payment towards other administrative Expenses	63.32	8.45	28.54	-
Managerial Remuneration	-	-	-	107.22
TOTAL	531887.71	23.28	1349143.76	107.22

(₹ in Lakhs)

	Subsidiaries					Joint Venture	
	LIC Pension Fund	LIC Card Services	LIC Nepal Ltd	LIC (International) B.S.C.(c) Bahrain	LIC (Lanka) Ltd.	Kenindia Assurance Co. Ltd.	India Infra Debt Ltd.
Purchase of Equity, Debts, bonds and Mutual Fund	-	-	-	-	-	-	30000.00
Sale of Mutual Fund	-	-	-	-	-	-	-
Redemption on Debts & bonds / Loans	-	-	-	-	-	-	-
Dividend Income from Investments	-	-	-	-	18.13	-	-
Interest Income on Fixed Deposit	-	-	-	-	-	-	-
Income from Investment	-	-	-	3488.70	-	37.96	1700.00
Annual Technical/ I.T. Solution fees received	-	-	20.00	20.00	-	-	-
Rent	-	-	-	-	-	-	-
Reimbursement / payment towards other administrative expenses	858.25	9.57	-	-	-	-	-
Managerial Remuneration	-	-	-	-	-	-	-
TOTAL	858.25	9.57	20.00	3508.70	18.13	37.96	31700.00

9) संयुक्त सहयोगी कंपनियों में भागीदारी संबंधी 31.03.2017 का वित्तीय विवरण (ले.मा. 23) : (₹ लाख में)

	एलआईसी हाउसिंग फाईनान्स लि.(लेखा परिक्षित)	एलआईसी एचएफएल एसेटमैनेजमेंट कं. लि.# (लेखा परिक्षित)	एलआईसी म्युचुअल फण्ड एसेट मैनेजमेंट कं. लि.(अलेखा परिक्षित)	एलआईसी म्युचुअल फण्ड ट्रस्टी कं. प्रा. लि. (अलेखा परिक्षित)
1. में स्थापित	भारत	भारत	भारत	भारत
2. नियंत्रण का हिस्सा	40.31%	5.38%	45%	49%
एसोसिएट्स से दीर्घावधि निवेश निवेशों की लागत	98599.11 (98599.11)	49.44 (49.44)	495.00 (495.00)	0.49 (0.49)
जोड़े/(घटाएं) अधिग्रहण के समय सुनाम/(पूंजीगत संचय) (घटाएं) एसोसिएट्स से वितरण	0.00 (0.00)	0.00 (0.00)	0.00 (0.00)	0.00 (0.00)
जोड़े/(घटाएं) निवेशकों और एसोसिएट्स के बीच हुए लेनदेन के परिणामस्वरूप प्राप्त न हुआ लाभ/(हानि)	0.00 (0.00)	0.00 (0.00)	0.00 (0.00)	0.00 (0.00)
जोड़े/(घटाएं) संचयी करीय शेयरों पर लाभांश के समायोजन के पश्चात एसोसिएट में लाभ/(हानि) का हिस्सा	450705.16 (380801.54)	114.13 (113.49)	4277.01 (4193.42)	6.25 (3.42)
कुल	549304.27 (479400.65)	163.57 (162.93)	4772.01 (4688.42)	6.74 (3.91)

* कोष्ठ () दिए आंकड़े पिछले वर्ष की राशि दर्शाते हैं।

एलआईसी हाउसिंग फाईनान्स लि. की एलआईसी फण्ड एसेट मैनेजमेंट कं. में 94.62% हिस्सेदारी है।

10) संयुक्त सहयोगी कंपनियों में भागीदारी संबंधी 31.03.2017 का वित्तीय विवरण (ले.मा. 21) :

	एलआईसी पेन्शन फण्ड लि. (लेखा परिक्षित)	एलआईसी कार्ड सर्विसेस लि. (अलेखा परिक्षित)	एलआईसी (सिंगापुर) पीटीई लि. (लेखा परिक्षित)	एलआईसी बांग्लादेश (लेखा परिक्षित)
	31.03.2017 को	31.03.2017 को	31.12.2016 को	31.12.2016 को
1. में स्थापित	भारत	भारत	सिंगापुर	बांग्लादेश
2. नियंत्रण का हिस्सा	100%	100%	100%	83.33%
3. परिसम्पत्तियाँ, देयताएं और निवल लाभ की अनुपातिक राशि (₹ लाख में)				
परिसम्पत्तियाँ	4194 (3949)	911 (924)	12335 (10639)	4405 (-)
देयताएं	795 (660)	769 (836)	6195 (3592)	242 (-)
कर पश्चात लाभ	109 (47)	48 (68)	-994 (-1151)	-153 (-)
4. कुल व्यापक आय	-	-	-994 (-1151)	-
5. आकस्मिक देयताओं में हिस्सा	31.00 (0.00)	0 (0)	0 (0)	0 (0)

* कोष्ठ () दिए आंकड़े पिछले वर्ष की राशि दर्शाते हैं।

9) FINANCIAL REPORTING OF INTEREST IN ASSOCIATES - AS 23 AS AT 31.3.2017

(₹ in Lakhs)

	LIC Housing Finance Ltd. (Audited)	LIC HFL Asset Management Company Ltd. # (Audited)	LIC Mutual Fund Asset Management Co. Ltd. (Unaudited)	LIC Mutual Fund Trustee Company Pvt. Ltd. (Unaudited)
1. Incorporated in	India	India	India	India
2. Proportion of Holding	40.31%	5.38%	45%	49%
Long Term Investment in Associates Cost of Investments	98599.11	49.44	495.00	0.49
Add/ (Less)	(98599.11)	(49.44)	(495.00)	(0.49)
Goodwill / (Capital Reserve) at the time of acquisition	0.00	0.00	0.00	0.00
(Less) : Distribution from Associates	(0.00)	(0.00)	(0.00)	(0.00)
Add / (Less)	0.00	0.00	0.00	0.00
Unrealized Profit /(Loss) resulting from transaction between Investors and Associates.	(0.00)	(0.00)	(0.00)	(0.00)
Add/(Less)	0.00	0.00	0.00	0.00
Share of Profit / (Loss) in Associate after adjustment of dividend on cumulative preferential shares	450705.16 (380801.54)	114.13 (113.49)	4277.01 (4193.42)	6.25 (3.42)
TOTAL	549304.27 (479400.65)	163.57 (162.93)	4772.01 (4688.42)	6.74 (3.91)

* Figures in brackets () indicate previous year's figures

LIC Housing Finance Ltd. is holding 94.62% in LIC HFL Asset Management Com

10) FINANCIAL REPORTING OF INTEREST IN SUBSIDIARIES -AS 21 AS AT 31.3.2017

	LIC Pension Fund Ltd. (Audited)	LIC Card Services Ltd. (Unaudited)	Life Insurance Corporation (Singapore) Pte. Ltd. (Audited)	LIC Bangladesh (Audited)
	As at 31-03-2017	As at 31-03-2017	As at 31-12-2016	As at 31-12-2016
1. Incorporated in	India	India	Singapore	Balgladesh
2. Proportion of Holding	100%	100%	100%	83.33%
3. Proportionate amount of Assets, Liabilities and NetProfit. (₹ in Lakhs)				
Assets	4194 (3949)	911 (924)	12335 (10639)	4405 (-)
Liabilities	795 (660)	769 (836)	6195 (3592)	242 (-)
Profit/(Loss) after tax	109 (47)	48 (68)	-994 (-1151)	-153 (-)
4. Total Comprehensive Income	- -	- -	-994 (-1151)	- (-)
5. Share in contingent liabilities	31.00 (0.00)	0 (0)	0 (0)	0 (0)

* Figures in brackets () indicate previous year's figures.

	एलआईसी (नेपाल) लि. (अलेखा परिक्षित)	एलआईसी (अंतरराष्ट्रीय) बीएससी (सी) बहरीन (लेखा परिक्षित)	एलआईसी (लंका) लि. (लेखा परिक्षित)
	16.07.2016 को	31.12.2016 को	31.12.2016 को
1. में स्थापित	नेपाल	बहरीन	श्री लंका
2. नियंत्रण का हिस्सा	55%	98.90%	80%
3. परिसम्पत्तियाँ, देयताएं और निवल लाभ की अनुपातिक राशि (₹ लाख में)			
परिसम्पत्तियाँ	100596 (77566)	1211579 (986487)	8180 (7521)
देयताएं	103318 (73309)	1110964 (899345)	6269 (5014)
कर पश्चात लाभ	1105 (856)	9156 (7654)	11 (35)
4. कुल व्यापक आय	-	14614 (-4029)	-104 (-17)
5. आकस्मिक देयताओं में हिस्सा	78 (76)	15737 (17478)	0 (0)

* कोष्ठ () दिए आंकड़े पिछले वर्ष की राशि दर्शाते हैं।

11) संयुक्त उद्यमों में भागीदारी संबंधी 31.03.2017 का वित्तीय विवरण (ले.मा. 27) :

	केनइंडिया एश्योरेन्स कं. लि.(लेखा परिक्षित)	साऊदी इंडियन कंपनी फॉर कोऑ परेटिवइन्श्यूरेन्स (अलेखा परिक्षित)	इंडिया इन्फ्राडेब्ट लि. (लेखा परिक्षित)
	31.12.2016 को	31.12.2016 को	31.03.2017 को
1. में स्थापित	केनया	साऊदी	भारत
2. नियंत्रण का हिस्सा	10.21%	4.98%	10%
3. परिसम्पत्तियाँ, देयताएं और निवल लाभ की अनुपातिक राशि (₹ लाख में)			
परिसम्पत्तियाँ	26069.94 (25112.78)	6600.30 (6159.55)	49394.21 (26224.67)
देयताएं	23829.36 (23119.34)	5452.39 (5573.16)	43284.24 (22425.20)
आय	4697.48 (5012.23)	4765.69 (1996.11)	3347.35 (1432.25)
व्यय	4460.62 (4466.32)	4177.00 (3096.32)	2866.35 (1139.86)
4. आकस्मिक देयताओं में हिस्सा	1435.59 (1685.04)	0.00 (0.00)	0.00 (0.00)
	#	#	

* कोष्ठ () दिए आंकड़े पिछले वर्ष की राशि दर्शाते हैं।

* परिसम्पत्तियों एवं दायित्वों के लिए वित्तीय विवरणों की तारीख की विनिमय दरों को लिया गया है, और आय एवं व्यय के लिए वर्ष का औसत लिया गया है।

लेखा को स्थानीय बीमा विधियों के अनुसार तैयार किया गया है।

	LIC (Nepal) Ltd. (Unaudited)	LIC (Int.) B.S.C. (C), Bahrin (Audited)	LIC Lanka Ltd. (Audited)
	As at 16.07.2016	As at 31.12.2016	As at 31.12.2016
1. Incorporated in	Nepal	Bahrain	Sri Lanka
2. Proportion of Holding	55%	98.90%	80%
3. Proportionate amount of Assets, Liabilities and Net Profit. (₹ in Lakhs)			
Assets	100596 (77566)	1211579 (986487)	8180 (7521)
Liabilities	103318 (73309)	1110964 (899345)	6269 (5014)
Profit/(Loss) after tax	1105 (856)	9156 (7654)	11 (35)
4. Total Comprehensive Income	- -	14614 (-4029)	-104 (-17)
5. Share in contingent liabilities	78 (76)	15737 (17478)	0 (0)

* Figures in brackets () indicate previous year's figures.

11) FINANCIAL REPORTING OF INTEREST IN JOINT VENTURES - AS (27) AS AT 31.3.2017

	Kennindia Assurance Co. Ltd. (Audited)	SAUDI INDIAN COMPANY FOR CO-OPERATIVE INSURANCE Unaudited)	INDIA INFRADEBT LTD. (Audited)
	As at 31.12.2016	As at 31.12.2016	As at 31.03.2017
1. Incorporated in	Kenya	Saudi	India
2. Proportion of Holding company	10.21%	4.98%	10%
3. Proportionate Amount of Assets, Liabilities, Income and Expenses (₹ in Lakhs)			
Assets	26069.94 (25112.78)	6600.30 (6159.55)	49394.21 (26224.67)
Liabilities	23829.36 (23119.34)	5452.39 (5573.16)	43284.24 (22425.20)
Income	4697.48 (5012.23)	4765.69 (1996.11)	3347.35 (1432.25)
Expenses	4460.62 (4466.32)	4177.00 (3096.32)	2866.35 (1139.86)
4. Share in contingent liabilities	1435.59 (1685.04)	0.00 (0.00)	0.00 (0.00)
	#	#	

* Figures in brackets () indicate previous year's figures.

** Exchange rates are as on date of financial statements for assets & liabilities & average for the year for Income & expenses.

The Accounts have been prepared as per local insurance laws.

12) स्थायी परिसम्पत्ति पर प्रभारित मूल्यहास की दर :

क्र.सं.	सम्पत्ति	मूल्यहास की दर
क	फर्नीचर एवं फिटिंग्स	
1	फर्नीचर एवं फिटिंग्स	10%
2	रेफ्रिजरेटर एवं जल शीतक, अन्य	13.91%
3	किराए के भवनों में विद्युतउपकरण/छत पंखे	10%
4	किराए पर / निजी भवनों में पंखे (टेबल / पेडेस्टल)	10%
ख	सूचना प्रौद्योगिकी की उपस्कर	
1	इलेक्ट्रॉनिक संगणक / माइक्रो प्रोसेसर / प्रिंटर	30%
2	माइक्रो प्रोसेसर के लिए सॉफ्टवेअर	30%
3	कार्टेज टेप्स तथा कार्टेज डिस्कस	30%
ग	वाहन	
1	साईकल	15%
2	मोबाईल प्रचार वाहन	20%
3	स्टाफ कार	20%
4	जीप	20%
5	कार्यालय कार - योजना VI	20%
घ	कार्यालय उपस्कर	
1	कैन्टीन उपस्कर	10%
2	लेखा मशीन	30%
3	एड्रेसोग्राफ/एड्रेसोमा तथा ब्रडमा मशीनें	10%
4	टंकन मशीनें	10%
5	डुप्लिकेटर्स	20%
6	चेक लिखनेवाला	10%
7	फ्रॉकिंग मशीन	10%
8	तुला मशीन	10%
9	कॉम्पटोमीटर्स, जोड तथा परिकलन यंत्र	20%
ङ	अन्य	
1	दूरभाष	10%
2	फैक्स/इपीएबीएक्स	10%
3	मोबाईल फोन्स तथा अन्य संचारण उपस्कर	30%
4	पुस्तकालय की पुस्तके	20%
5	विविध पूंजी उपस्कर	10%
6	दूक श्राव्य तथा अन्य संबंधित उपस्कर	30%
7	निऑन चिन्ह, उदीप्ति चिन्ह, विज्ञापन पट एवं अन्य प्रचार सामग्री	20%
8	अभियांत्रिकी विभाग उपस्कर ' 5000/- से ज्यादा	12.50%
9	वॉल्टेज स्टेबीलाइजर तथा यूपीएस	30%
10	किराए पर भवनों में जनरेटर्स डीजी सेटस्	30%
च	भूमि एवं भवन	
1	गृह सम्पत्ति एवं भूमि (बंधन मुक्त)	2%
2	गृह सम्पत्ति एवं भूमि (बंधक)	पट्टा अपधि आधारित यथानुपात
3	सरकारी संस्था में खरीदे गए स्वामित्व वाले निवास खंड	2%
4	गृह सम्पत्ति (बंधन मुक्त एवं बंधक) में विद्युत संस्थापन,पंखे, लिफ्ट एवं जनरेटर	10%

12) Rates of Depreciation charged on Fixed Assets:

Sr.No.	Asset	Rate of Depreciation
A	Furniture and fittings	
1	Furniture and fittings	10%
2	Refrigerators and water coolers, etc.	13.91%
3	Electric fittings and ceiling fans in rented premises	10%
4	Fans (table/pedestal) in rented/ owned premises	10%
B	Information Technology Equipment	
1	Electronic Computers/microprocessors Printers	30%
2	Software for microprocessors	30%
3	Cartridge tapes, cartridge discs	30%
C	Vehicles	
1	Cycles	15%
2	Mobile Publicity Vans	20%
3	Staff Cars	20%
4	Jeeps	20%
5	Office Cars- Scheme VI	20%
D	Office Equipment	
1	Canteen Equipment	10%
2	Accounting machines	30%
3	Addressograph, Adrema and Bradma Machines, etc.	10%
4	Typewriters	10%
5	Duplicators	20%
6	Cheque Writers	10%
7	Franking machines	10%
8	Weighing Machines	10%
9	Comptometers, adding and calculating Machines	20%
E	Others	
1	Telephones	10%
2	Fax/Epabx	10%
3	Mobile phones and other communication equipment	30%
4	Library Books	20%
5	Miscellaneous Capital Equipment	10%
6	Audio Visual & other Allied equipment	30%
7	Neon signs, Glow signs, Hoardings and other publicity materials	20%
8	Engineering Department's equipment costing over ₹. 5000/-	12.50%
9	Voltage stabilizers and UPS	30%
10	Generators, DG sets in rented premises	30%
F	LAND AND BUILDING	
1	House Property and Land (Freehold)	2%
2	House Property and Land (Leasehold)	prorata based on lease period
3	Ownership Flats purchased in Co-op Societies	2%
4	Electrical Installations, fans, lifts and generators in House Property(Freehold Leasehold)	10%

13) प्रावधानों की गति :

(₹ लाख में)

	चालू वर्ष	पिछले वर्ष
1 प्रस्तावित लाभांश के लिए (5% मूल्यन अधिशेष)		
प्रारंभिक शेष	249703.48	180305.19
वर्ष के दौरान योग	220033.36	249703.48
भारत सरकार को दी गई राशि	249703.48	180305.19
इति शेष	220033.36	249703.48
2 शोधक्षमता सीमा के लिए आवश्यक प्रावधान		
प्रारंभिक शेष	1494305.60	1494305.60
वर्ष के दौरान योग	0.00	0.00
वर्ष के दौरान कटौतियाँ	0.00	0.00
इति शेष	1494305.60	1494305.60

14) विदेशी मुद्रा भंडार :

फीजी, मॉरिशस और यू.के. में चलाए गए प्रचालन गैर समाकल स्वरूप के हैं। राजस्व लेखे की मदें औसत विनिमय दर और अंतिम दर पर तुलन-पत्र में रूपांतरित की जाती हैं। पुनर्मूल्यांकन विनिमय का अंतर वर्ष 2010-11 तक राजस्व लेखे में प्रभारित किया गया था, अब ये अनुसूची 6-क : बीमा आरक्षित धनराशि (पॉलिसीधारक) और अनुसूची 6 : आरक्षित और अधिशेष (शेयरधारक) के अंतर्गत विदेशी विनिमय भंडार में संचित हैं।

15) सूक्ष्म, लघु एवं मध्यम श्रेणी के उद्यम विकास अधिनियम, 2006 :

प्रबंधन के पास उपलब्ध सूचना के अनुसार सूक्ष्म, लघु एवं मध्यम श्रेणी के उद्यम विकास अधिनियम, 2006 के अन्तर्गत विभिन्न आपूर्तिकर्ताओं द्वारा दी गई सूचना के आधार पर इस अधिनियम द्वारा शासित सूक्ष्म, लघु एवं मध्यम उद्योगों को निगम से निम्न राशि बकाया थी :

(₹ लाख में)

क्र.सं.	विवरण	31 मार्च 2017 को	31 मार्च 2016 को
1	सूक्ष्म, लघु एवं मध्यम उद्यम को अप्रदत्त बचौमूलधन की धनराशि	शून्य	983.90
2	उपर १ के अनुसार अप्रदत्त पड़ी मूलधन की धनराशिपर उपचित ब्याज	शून्य	शून्य
3	सेवाओं की सुपुर्दगी/प्रदायगी की तारीख से 15 दिन यासहमत समय के पश्चात वर्ष से दौरान मूलधन की धनराशि के भुगतान पर भुगतान की गई ब्याज की धनराशि	शून्य	शून्य
4	वर्ष के दौरान मूलधन पर देय परंतु अभी तक भुगतानन किया गया ब्याज	शून्य	शून्य
5	आगामी वर्षों में भी देय और भुगतानयोग्य अगले ब्याज कीधनराशि, उस तारीख तक जब काटे जाने योग्य खर्च कीअनुमति न देने की उद्देश्य के लिए उपर्युक्त देय ब्याज कालघु उद्यम को वास्तव में भुगतान न कर दिया जाए।	शून्य	शून्य

16) आउटसोर्स व्यय, व्यवसाय विकास एवं विपणन सहायता :

(₹ लाख में)

विवरण	चालू वर्ष	पिछले वर्ष
आउटसोर्स व्यय	18296.68	22446.54
व्यवसाय विकास	103134.77	96610.80
विपणन सहायता	43436.99	39245.70

13) Movement of Provisions:

	(₹ in Lakhs)	
	Current Year	Previous Year
1 For Proposed Dividend (5% Valuation Surplus)		
Opening Balance	249703.48	180305.19
Addition during the year	220033.36	249703.48
Amount paid to Government of India	249703.48	180305.19
Closing Balance	220033.36	249703.48
2 Provision for reserve for solvency margin		
Opening Balance	1494305.60	1494305.60
Addition during the year	0.00	0.00
Deduction during the year	0.00	0.00
Closing Balance	1494305.60	1494305.60

14) Foreign Exchange Reserve:

Operations carried out in Fiji, Mauritius and U.K. are of non integral nature. The Revenue A/c items are translated at the average exchange rate and Balance Sheet at closing rate. Revaluation Exchange difference which was charged to Revenue A/c till the year i.e. 2010-11 is now accumulated in Foreign Exchange Reserve under Sch 6A : Insurance Reserves (Policyholders) and Sch 6 : Reserve and surplus (shareholders).

15) The Micro, Small and Medium Enterprises Development Act, 2006:

According to information available with the management, on the basis of intimation received from suppliers, regarding their status under the Micro, Small and Medium Enterprises Development Act, 2006 (MSMED ACT), the corporation has amounts due to Micro and Small Enterprises under the said Act as follows:

(₹ in Lakhs)			
Sr. No.	Particulars	As at March 31, 2017	As at March 31, 2016
1	Principal amount remaining unpaid to Micro, small & medium enterprise.	Nil	983.90
2	Interest accrued on principal amount remaining unpaid as per 1 above.	Nil	Nil
3	Amount of interest paid during the year along with the payment of principal amount made beyond 15 days or agreed time from the date of delivery /rendering of services.	Nil	Nil
4	Interest due but yet to be paid on principal during the year.	Nil	Nil
5	Amount of further interest remaining due and payable even in the succeeding years, until such date when the interest dues as above are actually paid to the small enterprise, for the purpose of disallowance as deductible expenditure.	Nil	Nil

16) Outsourcing Expenses, Business Development and Marketing Support:

(₹ in Lakhs)		
Particular	Current Year	Previous Year
Outsourcing Expenses	18296.68	22446.54
Business Development	103134.77	96610.80
Marketing Support	43436.99	39245.70

17) विविध सरकारी संस्थाओं द्वारा लिए गये दाण्डिक कार्यवाही :

क्र.सं.	संस्था	रुपये लाखों में		
		दण्ड सम्मानित	दण्ड प्रदत्त	दण्ड अधित्याग घटाया गया
1	बीमा विनियामक एवं विकास प्राधिकरण	0.00	0.00	0.00
2	सेवा कर प्राधिकरण	87.03	87.03	0.00
3	आयकर प्राधिकरण	294.86	294.86	0.00
4	अन्य कर प्राधिकरण	0.33	0.33	0.00
5	प्रवर्तन निदेशालय/निर्णायक प्राधिकरण/न्यायाधिकरण और फेमा के अंतर्गत कोई भी प्राधिकरण	0.00	0.00	0.00
6	कंपनी रजिस्ट्रार/एनसीएलटी/सीएलबी/निगमित कार्य विभाग और कंपनी एक्ट, 1956 के अंतर्गत अन्य प्राधिकरण	0.00	0.00	0.00
7	किसी न्यायालय/न्यायाधिकरण द्वारा किसी भी विषय दावा भुगतान क्षतिपूर्ति को छोड़कर दिया गया दण्ड	3.18	3.18	0.00
8	सिक््युरिटी एण्ड एक्सचेंज बोर्ड ऑफ इंडिया	0.00	0.00	0.00
9	कम्पिटिशन कमीशन ऑफ इंडिया	0.00	0.00	0.00
10	अन्य केंद्रीय/राज्य/स्थानीय/सरकारी/संविधिक प्राधिकरण	158.42	158.42	0.00
	कुल	543.82	543.82	0.00

18) फ्री-लुक अवधि के लिए प्रावधान :

31.03.2017 को फ्री-लुक अवधि के लिए प्रावधान, माह अप्रैल 2017 के वास्तविक प्रिमियम वापसी के आधार पर किया गया है। यह प्रावधान यह मानते हुए किया गया है कि माह अप्रैल 2017 में जो समस्त प्रीमियम वापसी का भुगतान किया गया है वह उन पॉलिसियों से सम्बन्धित है जो कि 31 मार्च, 2017 या उससे पहले पूर्ण हुई हैं।

19) सांविधिक लेखा परीक्षकों को दिया गया अतिरिक्त काम :

(₹ लाख में)

लेखा परीक्षकों के नाम	प्रदान की गई सेवाएं	31 मार्च, 2017 को	31 मार्च, 2016 को
एम/एस जी. डी. आटे एण्ड कं.	प्रमाणन कार्य	2.48	4.32
एम/एस खन्डेलवाल जैन एण्ड कं.	प्रमाणन कार्य	0.96	0.00
एम/एस वी. शंकर अय्यर एण्ड कं.	प्रमाणन कार्य	1.00	0.00

20) भारतीय लेखा मानक के क्रियान्वयन की प्रगति :

भारतीय लेखा मानक (IND AS) के प्रारूप में 31-12-2016 के वित्तीय विवरण, प्राधिकरण के समक्ष प्रस्तुत कर दिया गये हैं एवं भारतीय लेखा मानक को लागू करने हेतु मार्गदर्शन के लिए सलाहकार की नियुक्ति कर दी गई है।

21) वित्तीय वर्ष 2016-17 में निगम ने, संयुक्त ऋणदाता फोरम के तहत लेनेका अमरकंटक पावर लि. में आई आर डी ए आई (निवेश) विवरण अधिनियम 2016 में तय सीमा से अधिक जोखिम लिया है जिसकी अनुमती आई आर डी ए आई ने अपने पत्र दिनांक 3-02-2017 के द्वारा दी है। इसके परिणामस्वरूप भारतीय जीवन बीमा निगम का लेनको अमरकंटक पावर लि. में, एक्सपोजर (इक्विटी का %) 31-03-2017 को 27.09% हो गया है।

22) निगम के खण्डवार परिसम्पत्तियाँ तथा दायित्वों की क्षेत्रवार जानकारी यथा संभव प्राप्त की है।

23) वित्तीय विवरणों में कोक () में दिए गए आंकड़े ऋणत्मक शेष बताते हैं।

24) जहाँ कहीं आवश्यक हो पिछले वर्ष के आंकड़े को इस वर्ष के आंकड़े से तुलना के लिए फिर से लाया गया है।

17) Penal action taken by various Government Authorities

SI No.	Authority	Amount in Lakhs		
		Penalty Awarded	Penalty Paid	Penalty Waived/ Reduced
1	Insurance Regulatory and Development Authority	0.00	0.00	0.00
2	Service Tax Authorities	87.03	87.03	0.00
3	Income Tax Authorities	294.86	294.86	0.00
4	Any other Tax Authorities	0.33	0.33	0.00
5	Enforcement Directorate/ Adjudicating Authority/ Tribunal or any Authority under FEMA	0.00	0.00	0.00
6	Registrar of Companies/ NCLT/CLB/ Department of Corporate Affairs or any Authority under Companies Act, 1956	0.00	0.00	0.00
7	Penalty awarded by any Court/ Tribunal for any matter including claim settlement but excluding compensation	3.18	3.18	0.00
8	Securities and Exchange Board of India	0.00	0.00	0.00
9	Competition Commission of India	0.00	0.00	0.00
10	Any other Central/State/Local Government / Statutory Authority	158.42	158.42	0.00
	Total	543.82	543.82	0.00

18) Provision for free-look period:

Provision for free-look period as at 31.03.2017 has been made on the basis of actual premium refunded during April, 2017. The provision is made with an assumption that all refund of premium during month of April, 2017 pertained to the policies completed on or before 31st March, 2017.

19) Additional work given to Statutory Auditors:

(₹ in Lakhs)

Name of the Auditors	Services rendered	As at March 31,2017	As at March 31,2016
M/s G D Apte & Co.	Certification Work	2.48	4.32
M/s Khandelwal Jain & Co.	Certification Work	0.96	0.00
M/s V Shankar Aiyar & Co.	Certification work	1.00	0.00

20) Progress of implementation of Ind AS:

Proforma Ind AS financial statements as at 31.12.2016 has been submitted to the Authority and consultant has been appointed to facilitate implementation of Ind AS.

- 21)** The Corporation has, during the Financial Year 2016-17, taken additional exposure over and above the extant regulation 9 of IRDAI (Investment) regulations 2016 in LANCO Amarkantak Power Ltd. Under Joint Lender's forum as permitted by IRDAI vide their letter dated 03.02.2017. As a result, LIC's exposure (% to equity) in Lanco Amarkantak Ltd. stands at 27.09% as at 31.03.2017.
- 22)** Segment wise assets and liabilities have been ascertained by the Corporation to the extent possible.
- 23)** Figures in bracket () in financial statements indicate negative balances.
- 24)** Previous year's figures have been recast / regrouped wherever necessary to make them comparable with those of the Current Year.

वित्तीय विवरणों का सारांश
Summary of Financial Statements

परिशिष्ट-I
Annexure I
(₹ लाखों में)
(₹ in Lakhs)

क्र.सं. Sl. No.	विवरण Particulars	2016-17	2015-16	2014-15	2013-14	2012-13
पॉलिसीधारकों का खाता						
POLICYHOLDERS' A/C						
1	सकल प्रीमियम आय Gross Premium Income	30048735.98	26644420.56	23966765.14	23694230.07	20880357.97
2	शुद्ध प्रीमियम आय ^ Net Premium Income ^	30019668.40	26622538.36	23948277.17	23679807.36	20858972.06
3	निवेशों से आय (शुद्ध) @ Income from Investments (Net) @	19182291.42	15699685.80	16778605.66	14296712.03	11745287.16
4	अन्य आय Other Income	60699.70	96444.04	27752.76	27724.64	29928.51
5	कुल आय Total Income	49262659.52	42418668.20	40754635.59	38004244.03	32634187.73
6	कमीशन Commissions	1659006.66	1547716.58	1509209.66	1668129.14	1476798.01
7	दलाली Brokerage					
8	बीमा व्यवसाय से संबंधित प्रचालन व्यय Operating Expenses related insurance business	2894465.65	2269276.57	2239269.56	2376589.50	1670766.28
9	कुल व्यय Total Expenses	4553472.31	3816993.15	3748479.22	4044718.64	3147564.29
10	पॉलिसीधारकों को भुगतान * Payment to policyholders *	16762427.46	14344516.89	14602550.23	15951923.61	13628964.16
11	बीमांकन देयता में वृद्धि Increase in actuarial liability	26617720.84	23343043.35	21716996.97	17392184.55	14911241.06
12	अधिशेष/घाटा प्रचालन से Surplus/Deficit from operations	220033.36	249703.48	180305.19	163426.52	143638.18
शेयरधारकों का खाता						
SHAREHOLDERS' A/C						
13	शेयरधारकों के खाते के अंतर्गत कुल आय Total income under shareholders' account	224855.96	252886.42	183558.78	166822.38	148992.51
14	कर पूर्व लाभ/हानि Profit/(loss) before tax	224836.27	252886.30	183445.90	166822.38	148992.49
15	कर के लिए प्रावधान Provisions for tax	1662.19	1101.51	1067.53	1154.25	5233.24
16	कर पश्चात् लाभ/हानि Profit/loss after tax	223174.08	251784.79	182378.37	165668.13	143759.25
17	तुलन-पत्र को अग्रेषित लाभ/हानि Profit/loss carried to Balance Sheet					

परिशिष्ट-I
Annexure I
(₹ लाखों में)
(₹ in Lakhs)

क्र.सं. Sl. No.	विवरण Particulars	2016-17	2015-16	2014-15	2013-14	2012-13
विविध						
MISCELLANEOUS						
18	(क) पॉलिसीधारकों का खाता : (A) Policyholders' account					
	कुल निधि Total funds	252844588.20	217003453.37	199128955.32	172382745.87	152255571.28
	कुल निवेश Total Investments	244221448.66	207423355.87	188664051.63	160429671.53	141020946.26
	निवेश पर % प्राप्ति # Yield on investments % #	7.78	8.11	8.22	8.08	7.95
	(ख) शेयरधारकों का खाता : (B) Shareholders' account:					
	कुल निधि Total funds	60645.28	58294.29	56254.42	53859.53	51547.06
	कुल निवेश Total Investments	57397.52	51308.57	50620.49	50808.12	45659.33
	* निवेश पर % प्राप्ति # *Yield on investments % #	6.29	5.85	6.23	6.79	6.61
19	* कुल निवेश पर % प्राप्ति # *Yield on total investments % #	7.78	8.11	8.22	8.08	7.95
20	प्रदत्त इक्वीटी पूँजी Paid up equity capital	10000.00	10000.00	10000.00	10000.00	10000.00
21	शुद्ध मूल्य Net worth	60645.28	58294.29	56254.42	53859.53	51547.06
22	कुल परिसम्पत्तियाँ Total Assets	257202833.64	221037864.90	203111608.39	176211219.55	156048184.26
23	प्रति शेयर अर्जन Earnings per share	N.A.	N.A.	N.A.	N.A.	N.A.
24	प्रति शेयर बही मूल्य Book value per share	N.A.	N.A.	N.A.	N.A.	N.A.

^ निवल पूर्णबीमा

^Net of reinsurance

@ शुद्ध हानि

@Net of losses

* अंतरिम बोनस सहित, यदि हो तो

*Inclusive of interim bonuses, if any

प्रतिफल की गणना औसत निधि पर की गयी है

#Yield is calculated on Mean Fund

अनुपात
Ratios

परिशिष्ट-II
Annexure II

क्र.सं.	विवरण	2016-17	2015-16	2014-15	2013-14	2012-13
Sl.No.	Particulars					
1	नव व्यवसाय प्रीमियम आय वृद्धि (प्रतिशत वृद्धि) New Business premium income growth (% increase)					
	प्रथम वर्षीय प्रीमियम First Year Premium					
	जीवन व्यवसाय Life Business	9.54	2.71	-26.05	-2.55	-6.54
	वार्षिकी व्यवसाय Annuity Business	0.00	0.00	0.00	0.00	-100.00
	पेंशन व्यवसाय Pension Business	17.61	6.60	-38.80	161.57	-83.82
	एकल प्रीमियम Single Premium					
	जीवन व्यवसाय Life Business	15.80	-2.39	-9.66	13.30	21.36
	वार्षिकी व्यवसाय Annuity Business	131.26	63.31	0.40	19.78	38.61
	पेंशन व्यवसाय Pension Business	16.98	68.92	-2.90	54.72	16.12
2	शुद्ध धारण अनुपात (%) Net retention ratio (%)					
	प्रथम वर्षीय प्रीमियम First Year Premium	99.93	99.92	99.86	99.90	99.92
	परवर्ती प्रीमियम Renewal Premium	99.85	99.88	99.91	99.92	99.86
	एकल प्रीमियम Single Premium	100.00	100.00	100.00	100.00	100.00
	कुल प्रीमियम Total Premium	99.90	99.92	99.92	99.94	99.90
3	प्रवन्धन व्यय का अनुपात Ratio of expenses of management	15.17	14.33	15.65	17.10	15.07
4	कमीशन अनुपात Commission ratio					
	प्रथम वर्षीय प्रीमियम First Year Premium	26.98	27.16	27.23	26.51	25.43
	परवर्ती प्रीमियम Renewal Premium	5.19	5.20	5.31	5.48	5.15
	एकल प्रीमियम Single Premium	0.41	0.35	0.48	0.50	0.60
	कुल प्रीमियम Total Premium	5.53	5.82	6.31	7.07	7.08
5	शेयरधारक निधि की विकास दर (% वृद्धि) Growth rate of shareholders' funds (% increase)	4.03	3.63	4.45	4.49	-2.85

क्र.सं.	विवरण	2016-17	2015-16	2014-15	2013-14	2012-13
Sl.No.	Particulars					
6	पॉलिसीधारक देयता से अधिशेष का अनुपात (% वृद्धि) Ratio of surplus to policy holders' liability (% increase)	1.78	2.40	1.90	1.98	1.98
7	शुद्ध मूल्य में परिवर्तन (रु. लाखों में) Change in net worth (Rs. in Lakhs)	2350.99	2039.87	2394.89	2312.47	-1509.73
8	कुल आय से कर पश्चात् लाभ Profit after tax to Total Income	0.005	0.006	0.004	0.004	0.004
9	नकद एवं निवेशित परिसम्पत्तियों से (कुल जमीन जायदाद + ऋण) (Total Real Estate+ loans) to cash & invested assets	4.86	5.76	6.10	6.80	6.98
10	(पूँजी + अधिशेष) से कुल निवेश Total Investments to (Capital+ surplus)					
	क) पॉलिसीधारकों की निधि से निवेश a) Investments to Policy holders' funds	96.59	95.59	94.74	93.07	92.62
	ख) शेयरधारकों की निधि से निवेश b) Investments to Shareholders' funds	94.64	88.02	89.98	94.33	88.58
11	(पूँजी + अधिशेष) से कुल सम्बद्ध निवेश Total affiliated Investments to (Capital + surplus)	33.93	38.09	31.82	31.00	29.00

हमारी उस तारीख वाली रिपोर्ट के अनुसार

As per our report of even date

अनुसूचियों 1 से 15 क तक के लिए हस्ताक्षर
Signatures to Schedules 1 to 15A

खण्डेलवाल जैन एंड कं. के लिए For Khandelwal Jain & Co F.R.N. / 105049W आई. सी. जैन (पार्टनर) I.C.Jain (Partner) स.क्र./ M.No. 008791	वी.शंकर एय्यर एंड कं. के लिए For V Sankar Aiyar & Co F.R.N. / 109208W अरविंद मोहन (पार्टनर) Arvind Mohan (Partner) स.क्र./ M.No. 124082	वी. के. शर्मा V. K. Sharma	अध्यक्ष Chairman
एएसए एंड असोसिएट्स एलएलपी के लिए For ASA & Associates LLP F.R.N. / 009571N/N500006 विजयतीमाला बेलसारे (पार्टनर) Vaijayantimala Belsare (Partner) स.क्र./ M.No. 049902	एस के कपूर एंड कं के लिए For S.K.Kapoor & Co. F.R.N./000745C वी. बी सिंग (पार्टनर) V. B. Singh (Partner) स.क्र./ M.No. 073124	बी वेणुगोपाल B. Venugopal	प्रबंध निदेशक Managing Director
ओ पी टोटला एंड कं के लिए For O P Totla & Co. F.R.N. / 000734C एस आर टोटला (पार्टनर) S R Totla (Partner) स.क्र./ M.No. 071774	वी.सिंघी एंड असोसिएट्स के लिए For V. Singhi & Associates F.R.N./ 311017E अनिरुद्धा सेनगुप्ता (पार्टनर) Aniruddha Sengupta (Partner) स.क्र./ M.No.051371	सुनीता शर्मा Sunita Sharma	} निगम के सदस्य Members of the Corporation
एमकेपीएस एंड असोसिएट्स के लिए For MKPS & Associates F.R.N. /302014E महेन्द्र के अग्रवाला (पार्टनर) Mahendra.K. Agrawala (Partner) स.क्र./ M.No. 051764	बी गुप्ता एंड कं के लिए For B Gupta & Co. F.R.N. / 000933C एस पी सिन्हा (पार्टनर) S P Sinha (Partner) स.क्र./ M.No.014854	एलिस जी वैदयान Alice G. Vaidayan	
उमामहेश्वर राव एंड कं के लिए For Umamaheswara Rao & Co. F.R.N. / 004453S जी शिवरामा कृष्णाप्रसाद (पार्टनर) G Sivarama Krishna Prasad (Partner) स.क्र./ M.No. 024860	मे. सुरी एंड कं के लिए For M/S Suri & Co F.R.N/004283S एस गणेशन (पार्टनर) S. Ganesan (Partner) स.क्र./ M.No. 018525	पी. एच. कुटुंबे P. H. Kutumbe	कार्यकारी निदेशक (वि. एवं ले.) Executive Director (F & A)
		दिनेश पंत Dinesh Pant	नियुक्त बीमांकक Appointed Actuary

भारतीय जीवन बीमा निगम की नियंत्रित निधि दर्शाने वाला विवरण
Statement showing the Controlled Fund of Life Insurance Corporation of India
तुलन-पत्र के अनुसार नियंत्रित निधि की संगणना (भारत में व्यवसाय के संबंध में)
Computation of Controlled fund as per the Balance Sheet (In respect of Business In India)

(₹ करोड़ में)

(₹ in crore)

	2016-17	2015-16
पॉलिसीधारक निधि (जीवन निधि) Policyholders' Fund (Life Fund)		
सहभागिता - Participating		
वैयक्तिक बीमा - Individual Assurance	1703741.37	1536455.87
वार्षिकी व्यवसाय - Annuity Business	2188.59	2664.89
पेंशन व्यवसाय - Pension Business	24631.81	23425.35
समूह बीमा - Group Assurance	27358.65	22611.11
गैर-सहभागिता - Non Participating		
वैयक्तिक बीमा (इस में जीवन संबद्ध - गैर इकाई निधि शामिल हैं) Individual Assurance (Includes Life, Linked- Non Unit Fund)	35096.40	31498.71
वार्षिकी व्यवसाय - Annuity Business	28000.05	12064.39
समूह बीमा - Group Assurance	439470.32	367267.46
स्वास्थ्य व्यवसाय - Health Business	242.76	167.30
संबद्ध - Linked		
वैयक्तिक बीमा - Individual Assurance	41505.40	40550.06
समूह बीमा - Group Assurance	0.00	0.00
वैयक्तिक पेंशन - Individual Pension	17391.39	17010.59
समूह अधि वर्षिता - Group Superannuation	0.00	0.00
समूह उपदान - Group Gratuity	112.19	104.43
स्वास्थ्य व्यवसाय - Health Business	1457.72	1274.63
भावी विनियोजनों के लिए निधियां - Funds for Future Appropriations	0.03	0.05
बंद कोष (यूनिट) - Discontinued Fund (Unit)	1.14	0.07
जोड़ (क) / Total (A)	2321197.83	2055094.91
शेयरधारकों की निधि - Shareholders' Fund		
प्रदत्त पूँजी - Paid up Capital	100.00	100.00
आरक्षित और अधिशेष - Reserves & Surpluses	262.87	253.73
उचित मूल्य परिवर्तन - Fair Value Change	0.00	0.00
जोड़ (ख) / Total (B)	362.87	353.73
बट्टे खाते में न डाले गए विविध व्यय - Misc. expenses not written off	0.00	0.00
लाभ एवं हानि लेखे से क्रेडिट / (डेबिट) - Credit / (Debit) from P&L A/c.	0.00	0.00
जोड़ (ग) / Total (C)	0.00	0.00
शेयरधारकों की निधि का जोड़ (ख+ग) - Total shareholders' funds (B+C)	362.87	353.73
नियंत्रित निधि डजोड़ (क + ख - ग) - Controlled Fund [Total (A+B-C)]	2321560.70	2055448.64

राजस्व और लाभ एवं हानि लेखे से नियंत्रित निधि का समाधान (भारत में व्यवसाय के संबंधमें)
Reconciliation of the Controlled Fund from Revenue and Profit & Loss Account (In respect of Business In India)

(₹ करोड़ में)
(₹. in crore)

	2016-17	2015-16
नियंत्रित निधि का अथशेष Opening Balance of Controlled Fund	2055448.64	1822203.38
जोड़े : अंतरप्रवाह Add: Inflow		
आय Income		
प्रीमियम आय Premium Income	300145.89	266130.50
घटाएं : अंतरित पुनर्बीमा Less: Reinsurance ceded	290.23	218.36
निवल प्रीमियम Net Premium	299855.65	265912.14
निवेश आय* Investment Income*	191698.54	156830.88
अन्य आय Other Income	607.98	966.30
शेयरधारकों के लेखे से अंतरित निधियां Funds transferred from Shareholders' Accounts	0.00	0.00
कुल आय Total Income	492162.18	423709.32
घटाएं : बहिर्गमन Less: Outgo		
(i) प्रदत्त लाभ (निवल) Benefits paid (Net)	166385.77	140980.56
(ii) प्रदत्त अंतरिम बोनस Interim Bonus Paid	928.05	2240.17
(iii) देयता के मूल्यांकन में परिवर्तन** Change in Valuation of Liability**	266102.92	233242.17
(iv) कमीशन Commission	16570.18	15458.84
(v) प्रचालन व्यय Operating Expenses	28907.61	22656.57
(vi) कराधान के लिए प्रावधान आय कर Provision for Taxation I.T.	6311.85	4749.68
(vii) कराधान के अलावा अन्य प्रावधान*** Provision other than Taxation ***	4568.17	1684.28
(vii))अन्य*** Others***	190.00	202.97
कुल बहिर्गमन Total Outgo	489964.55	421215.24

	(₹ करोड़ में) (₹ in crore)	
	2016-17	2015-16
पॉलिसीधारकोंकी निधि का अधिशेष Surplus of the Policyholders' Fund	2197.62	2494.08
घटाएं : शेयरधारकों के खाते में अंतरित Less: transferred to Shareholders' Account	2197.62	2494.08
पॉलिसी धारकों के खाते में निवल प्रवाह Net Flow in Policyholders' account	0.00	(0.00)
जोड़े : शेयरधारकों की निधि में निवल आय/(व्यय) Add: Net income/(expense) in Shareholders' Fund	9.14	3.09
निवल अंतर्वाह / बहिर्वाह Net In Flow / Outflow	9.14	3.09
जोड़े : मूल्यांकन देयताओं में परिवर्तन** Add: change in valuation Liabilities**	266102.92	233242.17
जोड़े : प्रदत्त पूंजी में वृद्धि Add: Increase in Paid up Capital	0.00	0.00
नियंत्रित निधि का अंत शेष Closing Balance of Controlled Fund	2321560.70	2055448.64
तुलन-पत्र के अनुसार As Per Balance Sheet	2321560.70	2055448.64
अंतर, यदि कोई है Difference, if any	0.00	0.00

* निवेश आय में संबंध व्यवसाय की ईकाई निधि के उचित मूल्य में परिवर्तन/पुनर्मूल्यांकन पर हुआ अंतरण/लाभ शामिल है।

* Investment Income includes transfer/gain on revaluation/change in fair value of unit fund of Linked business

** देयताओं के मूल्यांकन में हुए परिवर्तन में भावी विनियोजनों के लिए निधियों और संबद्ध देयताओं के लिए प्रावधान में हुआ अंतरण शामिल है।

** Change in valuation of liabilities includes transfer to provision for Linked Liabilities , Funds for Future Appropriations and Discontinued fund

*** "कराधान के अलावा प्रावधान" और "अन्य" को अलग पंक्ति वाली मदों के रूप में शामिल कर लिया गया है। "अन्य" में अन्य व्यय एवं निधि प्रबंधन प्रभार पर सेवा कर एवं संबंधीत व्यवसाय के अन्य प्रभार शामिल हैं।

*** "Provision other than taxation" and "Others " have been included as separate row items. "Others" include Other Expenses and Service Tax on Fund Management Charges & Other Charges of Linked Business

शेयरधारकों और पॉलिसीधारकों के निधि का समाधान (भारत में व्यवसाय के संबंधमें)
Reconciliation with Shareholders' and Policyholders' Fund (In respect of Business In India)

(₹ करोड़ में)
(₹ in crore)

	2016-17	2015-16
पॉलिसीधारकों की निधियाँ Policyholders' Funds		
पॉलिसीधारकों की निधियाँ - परंपरागत सहभागी और गैर-सहभागी Policyholders' Funds - Traditional-PAR and NON-PAR		
पॉलिसीधारकों का निधि का अथशेष Opening Balance of the Policyholders' Fund	1996155.14	1751796.70
जोड़े : राजस्व खाते का अधिशेष Add: Surplus of the Revenue Account		
जोड़े : मूल्यांकन देयताओं में परिवर्तन Add: Change in valuation Liabilities	264574.85	244358.44
जोड़ Total	2260729.99	1996155.14
तुलन-पत्र के अनुसार As per Balance Sheet	2260729.99	1996155.14
अंतर, यदि कोई है Difference, if any	0.00	0.00
पॉलिसीधारकों की निधियाँ Policyholders' Funds - Linked		
पॉलिसीधारकों का निधि का अथशेष Opening Balance of the Policyholders' Fund	58939.77	70056.04
जोड़े : राजस्व खाते का अधिशेष Add: Surplus of the Revenue Account		
जोड़े : मूल्यांकन देयताओं में परिवर्तन Add: Change in valuation Liabilities	1528.07	(11116.27)
जोड़ - Total	60467.84	58939.77
तुलन-पत्र के अनुसार* As per Balance Sheet*	60467.84	58939.77
अंतर, यदि कोई है Difference, if any	0.00	0.00
शेयरधारकों की निधियाँ Shareholders' Funds		
शेयरधारकों का निधि का अथशेष Opening Balance of Shareholders' Fund	353.73	350.64
जोड़े : शेयरधारकों की निधि में निवल आय/(व्यय) Add: Net income/(expense) in Shareholders' Fund	9.14	3.09
जोड़े : निधि का अंतर्वाह Add: Infusion of Capital	0.00	0.00
शेयरधारकों की निधि का अंतशेष Closing Balance of the Shareholders' fund	362.87	353.73
तुलन-पत्र के अनुसार As per Balance Sheet	362.87	353.73
अंतर, यदि कोई है Difference, if any	0.00	0.00

* बंद करने कोष (यूनिट) शामिल

* Includes Discontinued Fund (Unit)

बीमाकर्ता का नाम : भारतीय जीवन बीमा निगम पंजीकरण की संख्या 512 तथा तारीख : 01.01.2001	Name of the Insurer : Life Insurance corporation of India Registration No : 512 Dated : 01.01.2001
--	---

प्राप्ति एवं भुगतान लेखा
RECEIPTS AND PAYMENTS ACCOUNT

31 मार्च, 2017 को कुल व्यवसाय से संबंधित नकद प्रवाह विवरण
CASH FLOW STATEMENT AS AT 31ST MARCH, 2017 IN RESPECT OF TOTAL BUSINESS

विवरण Particulars	कुल चालू वर्ष Current Year	(₹ लाखों में) (₹ in LAKHS)
		कुल पिछले वर्ष Previous Year
परिचालन गतिविधियों से नकद प्रवाह CASH FLOW FROM OPERATING ACTIVITIES		
अंतर्वाह INFLOW		
1 प्रीमियम आय (शुद्ध) PREMIUM INCOME (NET)	30024380.06	26607940.03
2 अन्य आय तथा प्रीमियम जमा में वृद्धि/कमी OTHER INCOME & INCREASE / (DECREASE) IN PREMIUM DEPOSITS	35109.51	115898.16
A) कुल अंतर्वाह (क) TOTAL INFLOW (A)	30059489.57	26723838.19
बहिर्वाह OUTFLOW		
3 प्रचालन व्यय एवं कमीशन OPERATING EXPENSE & COMMISSION	(4008755.14)	(4180807.63)
4 अदा किया गया लाभ BENEFITS PAID	(16773032.51)	(13987533.08)
5 अन्य अग्रिम तथा जमाओं में वृद्धि / कमी INCREASE/DECREASE IN ADVANCES/DEPOSITS	(560437.11)	(54945.97)
B) कुल बहिर्वाह (ख) TOTAL OUTFLOW (B)	(21342224.76)	(18223286.68)
परिचालनों से निर्मित नकदी (क) - (ख) CASH GENERATED FROM OPERATIONS (A) - (B)	8717264.81	8500551.51
6 घटाएं : अदा किए गए कर LESS: TAXES PAID	(1352718.03)	(674979.79)
7 पॉलिसीधारकों को अदा किया बोनस BONUS PAID TO POLICYHOLDERS	(92949.51)	(85030.46)
परिचालन गतिविधियों से निर्मित शुद्ध नकदी NET CASH GENERATED FROM OPERATING ACTIVITIES	7271597.27	7740541.26
निवेश गतिविधियों से नकद प्रवाह CASH FLOW FROM INVESTING ACTIVITIES		
8 अचल परिसम्पत्तियों की खरीद (बिक्री से शुद्ध) PURCHASE OF FIXED ASSETS (NET OF SALES)	33336.05	(2248.27)
9 निवेशों की खरीद (बिक्री से शुद्ध) PURCHASE OF INVESTMENTS (NET OF SALES/ FVC)	(24029643.38)	(24413779.32)
10 ब्याज एवं लाभांश आय INTEREST & DIVIDEND INCOME	15955334.43	14708244.10
निवेश गतिविधियों में प्रयुक्त शुद्ध नकदी NET CASH UTILISED IN INVESTING ACTIVITIES	(8040972.90)	(9707783.49)

		(₹ लाखों में) (₹ in LAKHS)	
विवरण Particulars	कुल चालू वर्ष Current Year	कुल पिछले वर्ष Previous Year	
वित्तीय गतिविधियों से नकद प्रवाह CASH FLOW FROM FINANCING ACTIVITIES			
11 भारत सरकार द्वारा प्रदत्त शेयर पूँजी EQUITY CAPITAL PROVIDED BY GOVERNMENT OF INDIA	0.00	0.00	
12 शेयरधारकों को लाभांश वितरण DIVIDEND PAID TO SHAREHOLDERS	(249703.48)	(180305.19)	
निवेश गतिविधियों में प्रयुक्त शुद्ध नकदी NET CASH UTILISED IN FINANCING ACTIVITIES	(249703.48)	(180305.19)	
नकद एवं नकद तुल्य में शुद्ध वृद्धि NET INCREASE IN CASH & CASH EQUIVALENTS	(1019079.11)	(2147547.42)	
वर्ष के आरंभ में नकद एवं नकद तुल्य CASH & CASH EQUIVALENTS AT THE BEGINNING OF THE YEAR	4293295.56	6440842.98	
वर्ष के अंत में नकद एवं नकद तुल्य CASH & CASH EQUIVALENTS AT THE END OF THE YEAR	3274216.45	4293295.56	
** बहिर्वाह कोष्ठक () में चिह्नित किए हैं।			
** Outflows are marked in brackets ()			

हमारी उस तारीख वाली रिपोर्ट के अनुसार

As per our report of even date

अनुसूचियों 1 से 15 क तक के लिए हस्ताक्षर
Signatures to Schedules 1 to 15A

<p>खण्डेलवाल जैन एंड कं. के लिए For Khandelwal Jain & Co F.R.N. / 105049W आई. सी. जैन (पार्टनर) I.C. Jain (Partner) स.क्र./M.No. 008791</p>	<p>वी. शंकर एय्यर एंड कं. के लिए For V Sankar Aiyar & Co F.R.N. / 109208W अरविंद मोहन (पार्टनर) Arvind Mohan (Partner) स.क्र./M.No. 124082</p>	<p>वी. के. शर्मा V. K. Sharma</p>	<p>अध्यक्ष Chairman</p>
<p>एसएच एंड असोसिएट्स एलएलपी के लिए For ASA & Associates LLP F.R.N. / 009571N/N500006 विजयंतीमाला बेलसारे (पार्टनर) Vaijayantimala Belsare (Partner) स.क्र./M.No. 049902</p>	<p>एस के कपूर एंड कं के लिए For S.K.Kapoor & Co. F.R.N./000745C वी. बी सिंग (पार्टनर) V. B. Singh (Partner) स.क्र./ M.No. 073124</p>	<p>बी वेणुगोपाल B. Venugopal</p>	<p>प्रबंध निदेशक Managing Director</p>
<p>ओ पी टोटला एंड कं के लिए For O P Tolla & Co. F.R.N. / 000734C एस आर टोटला (पार्टनर) S R Tolla (Partner) स.क्र./M.No. 071774</p>	<p>वी.सिंघी एंड असोसिएट्स के लिए For V. Singhi & Associates F.R.N./ 311017E अनिरुद्धा सेनगुप्ता (पार्टनर) Aniruddha Sengupta (Partner) स.क्र./ M.No.051371</p>	<p>सुनीता शर्मा Sunita Sharma</p>	<p>निगम के सदस्य Members of the Corporation</p>
<p>एमकेपीएस एंड असोसिएट्स के लिए For MKPS & Associates F.R.N. /302014E महेन्द्र के अग्रवाला (पार्टनर) Mahendra.K. Agrawala (Partner) स.क्र./M.No. 051764</p>	<p>बी गुप्ता एंड कं के लिए For B Gupta & Co. F.R.N. / 000933C एस पी सिन्हा (पार्टनर) S P Sinha (Partner) स.क्र./ M.No.014854</p>	<p>एलिस जी वैदयान Alice G. Vaidayan</p>	<p>कार्यकारी निदेशक (वि. एवं ले.) Executive Director (F & A)</p>
<p>उमामहेश्वर राव एंड कं के लिए For Umamaheswara Rao & Co. F.R.N. / 004453S जी शिवरामा कृष्णाप्रसाद (पार्टनर) G Sivarama Krishna Prasad (Partner) स.क्र./ M.No. 024860</p>	<p>मे. सुरी एंड कं के लिए For M/S Suri & Co F.R.N/004283S एस गणेशन (पार्टनर) S. Ganesan (Partner) स.क्र./ M.No. 018525</p>	<p>दिनेश पंत Dinesh Pant</p>	<p>नियुक्त बीमांकक Appointed Actuary</p>

मुंबई : 08 जून, 2017
Mumbai : 8th June ,2017

सनदी लेखाकार
CHARTERED ACCOUNTANTS

फार्म बी-बीएस FORM B - BS

बीमाकर्ता का नाम : भारतीय जीवन बीमा निगम पंजीकरण की संख्या 512 तथा तारीख : 01.01.2001	Name of the Insurer - Life Insurance Corporation of India Registration No.512 Date:01.01.2001
--	---

31 मार्च, 2017 तक पूँजी मोचन (निर्धारित वार्षिकी सहित) व्यवसाय (गैर सहभागी) से संबंधित तुलन-पत्र

BALANCE SHEET AS AT 31st March, 2017

Capital Redemption (Including Annuity Certain) Business (Non Participating)

(₹ लाखों में)
(₹ in LAKHS)

विवरण Particulars	अनुसूची Schedule	चालू वर्ष Current Year	पिछले वर्ष Previous Year
निधियों का स्रोत - SOURCES OF FUNDS			
SHARE CAPITAL	5	0.00	0.00
पॉलिसी दायित्व POLICY LIABILITIES		21517.68	20953.04
आरक्षण एवं अधिशेष RESERVES AND SURPLUS	6	35.56	35.56
सही मूल्य परिवर्तन लेखा FAIR VALUE CHANGE ACCOUNT		0.00	0.00
उधारी BORROWINGS	7	0.00	0.00
भावी विनियोजना के लिए निधी FUNDS FOR FUTURE APPROPRIATION			
कुल - TOTAL		21553.24	20988.60
निधियों का प्रयोग APPLICATION OF FUNDS			
निवेश INVESTMENTS	8	22171.47	20190.23
ऋण LOANS	9	0.00	0.00
अचल परिसम्पत्तियाँ FIXED ASSETS	10	0.00	0.00
चालू परिसम्पत्तियाँ CURRENT ASSETS			
रोकड एवं बैंक में शेष Cash and Bank Balances	11	1434.00	1601.11
अग्रिम एवं अन्य परिसम्पत्तियाँ Advances and Other Assets	12	517.03	505.74
उप-कुल (क) Sub-Total (A)		1951.03	2106.85
चालू दायित्व CURRENT LIABILITIES	13	1779.15	645.49
प्रावधान PROVISIONS	14	790.11	662.99
उप-कुल (ख) Sub-Total (B)		2569.26	1308.48
शुद्ध चालू परिसम्पत्तियाँ (ग) = (क-ख) NET CURRENT ASSETS (C) = (A - B)		-618.23	798.37

विवरण Particulars	अनुसूची Schedule	चालू वर्ष Current Year	पिछले वर्ष Previous Year
विविध व्यय (जो बट्टे खाते में न डाले गए हो या समायोजित न हुए हों) MISCELLANEOUS EXPENDITURE (to the extent not written off or adjusted)	15	0.00	0.00
लाभ हानि लेखा में नामें शेष (शेयरधारकों का लेखा) DEBIT BALANCE IN PROFIT & LOSS ACCOUNT (Shareholders' Account)		0.00	0.00
कुल - TOTAL		21553.24	20988.60

हमारी उस तारीख वाली रिपोर्ट के अनुसार

As per our report of even date

अनुसूचियों 1 से 15 क तक के लिए हस्ताक्षर
Signatures to Schedules 1 to 15A

खण्डेलवाल जैन एंड कं. के लिए For Khandelwal Jain & Co F.R.N. / 105049W आई. सी. जैन (पार्टनर) I.C.Jain (Partner) स.क्र./ M.No. 008791	वी.शंकर एय्यर एंड कं. के लिए For V Sankar Aiyar & Co F.R.N. / 109208W अरविंद मोहन (पार्टनर) Arvind Mohan (Partner) स.क्र./ M.No 124082	वी. के. शर्मा V. K. Sharma	अध्यक्ष Chairman
एसए एंड एसोसिएट्स एलएलपी के लिए For ASA & Associates LLP F.R.N. / 009571N/N500006 विजयंतीमाला बेलसारे (पार्टनर) Vaijayantimala Belsare (Partner) स.क्र./M.No. 049902	एस के कपूर एंड कं के लिए For S.K.Kapoor & Co. F.R.N./000745C वी. बी सिंग (पार्टनर) V. B. Singh (Partner) स.क्र./ M.No. 073124	बी वेणुगोपाल B. Venugopal	प्रबंध निदेशक Managing Director
ओ पी टोटला एंड कं के लिए For O P Totla & Co. F.R.N. / 000734C एस आर टोटला (पार्टनर) S R Totla (Partner) स.क्र./M.No. 071774	वी.सिंघी एंड एसोसिएट्स के लिए For V. Singhi & Associates F.R.N./ 311017E अनिरुद्धा सेनगुप्ता (पार्टनर) Aniruddha Sengupta (Partner) स.क्र./ M.No.051371	सुनीता शर्मा Sunita Sharma	निगम के सदस्य Members of the Corporation
एमकेपीएस एंड एसोसिएट्स के लिए For MKPS & Associates F.R.N. /302014E महेन्द्र के अग्रवाला (पार्टनर) Mahendra.K. Agrawala (Partner) स.क्र./M.No. 051764	बी गुप्ता एंड कं के लिए For B Gupta & Co. F.R.N. / 000933C एस पी सिन्हा (पार्टनर) S P Sinha (Partner) स.क्र./ M.No.014854	एलिस जी वैदयन Alice G. Vaidayan	
उमामहेश्वर राव एंड कं के लिए For Umamaheswara Rao & Co. F.R.N. / 004453S जी शिवरामा कृष्णाप्रसाद (पार्टनर) G Sivarama Krishna Prasad (Partner) स.क्र./ M.No.024860	मे. सुरी एंड कं के लिए For M/S Suri &Co F.R.N/004283S एस गणेशन (पार्टनर) S. Ganesan (Partner) स.क्र./ M.No. 018525	पी. एच. कुटुंबे P. H. Kutumbe	कार्यकारी निदेशक (वि.एवं लें.) Executive Director (F & A)
		दिनेश पंत Dinesh Pant	नियुक्त बीमांकक Appointed Actuary

मुंबई : 08 जून, 2017
Mumbai : 8th June ,2017

सनदी लेखाकार
CHARTERED ACCOUNTANTS

फार्म बी-आरए FORM B-RA

बीमाकर्ता का नाम : भारतीय जीवन बीमा निगम पंजीकरण की संख्या 512 तथा तारीख : 01.01.2001	Name of the Insurer - Life Insurance Corporation of India Registration No.512 Date:01.01.2001
--	---

31 मार्च, 2017 तक पूँजी मोचन (निर्धारित वार्षिकी सहित) व्यवसाय (गैर सहभागी) से संबंधित राजस्व लेखा

REVENUE ACCOUNT FOR THE YEAR ENDED 31st March, 2017

Capital Redemption (Including Annuity Certain) Business (Non Participating) (₹ लाखों में)
(₹ in LAKHS)

विवरण Particulars	अनुसूची Shedule	चालू वर्ष Current Year	पिछले वर्ष Previous Year
1. अर्जित (शुद्ध) प्रीमियम Premiums earned (Net)	1	423.87	470.12
2. क. निवेशों की बिक्री / मोचन से लाभ A. Profit on sale/redemption of investments		0.00	0.00
ख. निवेशों की बिक्री / मोचन से हानि B. Loss on sale /redemption of investments		(25.56)	(25.50)
3. अन्य Others		0.00	0.00
ब्याज (फुटकर) प्राप्त Interest (Sundry) received		0.00	0.00
ब्याज एवं प्रीमियम Interest on premium		1.91	3.07
4. ब्याज एवं लाभांश - कुल Interest & Dividends - Gross		1881.30	1824.26
कुल (क) / TOTAL (A)		2281.52	2271.95
1. प्रदत्त दावे (शुद्ध) Claims incurred (Net)	2	625.12	549.39
2. कमीशन Commission	3	5.51	6.35
3. बीमा व्यवसाय से संबंधित परिचालन खर्च Operating Expenses related to Insurance Business	4	111.41	105.97
4. अन्य - Others			
संदिग्ध तथा अशोध्य ऋणों के लिए प्रावधान Provision for Bad & Doubtful Debts		0.00	0.00
कराधान के लिए प्रावधान Provision for Taxation		337.37	249.92
पॉलिसी दायित्व में परिवर्तन Change in Policy Liabilities		564.64	877.25
पुनरांकित कराधान के लिए प्रावधान Provision for taxation written back			
निवेश के कामी के लिए प्रावधान provision for diminution in investment		0.00	10.85
कुल (ख) /TOTAL (B)		1644.05	1799.73
पूँजी मोचन (निर्धारित वार्षिकी सहित) व्यवसाय से परिचालन लाभ/(हानि) (क) - (ख) Operating Profit/(Loss) from Capital Redemption (including Annuity Certain) Business (A) - (B)		637.47	472.22

विवरण Particulars	अनुसूची Schedule	चालू वर्ष Current Year	पिछले वर्ष Previous Year
विनियोजन - Appropriations			
शेयरधारकों के खाते में अंतरण Transfer to shareholders' Account		637.47	472.22
आपातकालीन आरक्षित निधियों में अंतरण Transfer to Catastrophe Reserve		0.00	0.00
अन्य आरक्षित निधियों में अंतरण Transfer to Other Reserves (to be specified)		0.00	0.00
कुल (ग) TOTAL (C)		637.47	472.22

हमारी उस तारीख वाली रिपोर्ट के अनुसार

As per our report of even date

अनुसूचियों 1 से 15 तक के लिए हस्ताक्षर
Signatures to Schedules 1 to 15A

खण्डेलवाल जैन एंड कं. के लिए For Khandelwal Jain & Co F.R.N. / 105049W आई. सी. जैन (पार्टनर) I.C.Jain (Partner) स.क्र./ M.No. 008791	वी.शंकर एट्यर एंड कं. के लिए For V Sankar Aiyar & Co F.R.N. / 109208W अरविंद मोहन (पार्टनर) Arvind Mohan (Partner) स.क्र./ M.No 124082	वी. के. शर्मा V. K. Sharma	अध्यक्ष Chairman
एसए एंड एसोसिएट्स एलएलपी के लिए For ASA & Associates LLP F.R.N. / 009571N/N500006 विजयंतीमाला बेलसारे (पार्टनर) Vaijayantimala Belsare (Partner) स.क्र./M.No. 049902	एस के कपूर एंड कं के लिए For S.K.Kapoor & Co. F.R.N./000745C वी. बी सिंग (पार्टनर) V. B. Singh (Partner) स.क्र./ M.No. 073124	बी वेणुगोपाल B. Venugopal	प्रबंध निदेशक Managing Director
ओ पी टोटला एंड कं के लिए For O P Totla & Co. F.R.N. / 000734C एस आर टोटला (पार्टनर) S R Totla (Partner) स.क्र./M.No. 071774	वी.सिंघी एंड एसोसिएट्स के लिए For V. Singhi & Associates F.R.N./ 311017E अनिरुद्धा सेनगुप्ता (पार्टनर) Aniruddha Sengupta (Partner) स.क्र./ M.No.051371	सुनीता शर्मा Sunita Sharma	निगम के सदस्य Members of the Corporation
एमकेपीएस एंड एसोसिएट्स के लिए For MKPS & Associates F.R.N. /302014E महेन्द्र के अग्रवाला (पार्टनर) Mahendra.K. Agrawala (Partner) स.क्र./M.No. 051764	बी गुप्ता एंड कं के लिए For B Gupta & Co. F.R.N. / 000933C एस पी सिन्हा (पार्टनर) S P Sinha (Partner) स.क्र./ M.No.014854	एलिस जी वैदयान Alice G. Vaidayan	
उमामहेश्वर राव एंड कं के लिए For Umamaheswara Rao & Co. F.R.N. / 004453S जी शिवरामा कृष्णाप्रसाद (पार्टनर) G Sivarama Krishna Prasad (Partner) स.क्र./ M.No.024860	मे. सुरी एंड कं के लिए For M/S Suri &Co F.R.N/004283S एस गणेशन (पार्टनर) S. Ganesan (Partner) स.क्र./ M.No. 018525	पी. एच. कुटुंबे P. H. Kutumbe	कार्यकारी निदेशक (वि.एवं लें.) Executive Director (F & A)
		दिनेश पंत Dinesh Pant	नियुक्त बीमांकक Appointed Actuary

मुंबई : 08 जून, 2017
Mumbai : 8th June ,2017

सनदी लेखाकार
CHARTERED ACCOUNTANTS

फार्म बी-पीएल FORM B-PL

बीमाकर्ता का नाम : भारतीय जीवन बीमा निगम पंजीकरण की संख्या 512 तथा तारीख : 01.01.2001	Name of the Insurer - Life Insurance Corporation of India Registration No.512 Date:01.01.2001
--	--

31 मार्च, 2017 को समाप्त वर्ष के लिए पूँजी मोचन (निर्धारित वार्षिकी सहित) व्यवसाय (गैर सहभागी) का लाभ-हानि लेखा

PROFIT AND LOSS ACCOUNT FOR THE YEAR ENDED 31st March, 2017 (₹ लाखों में)
Capital Redemption (Including Annuity Certain) Business (Non Participating) (₹ in LAKHS)

विवरण Particulars	अनुसूची Schedule	चालू वर्ष Current Year	पिछले वर्ष Previous Year
1. परिचालन लाभ / (हानि) - Operating Profit/(Loss)			
(क) अग्नि बीमा (a) Fire Insurance			
(ख) समुद्रीय बीमा (b) Marine Insurance			
(ग) विविध बीमा (पूँजी मोचन (निर्धारित वार्षिकी सहित) व्यवसाय) वर्ष के लिए लाभ / हानि (c) Miscellaneous Insurance(Capital Redemption including Annuity Certain) Business) Profit / Loss for the year		637.47	472.22
2. निवेश से आय - Income from Investments			
(क) ब्याज एवं लाभांश - कुल (a) Interest,Dividends & Rent-Gross			
(ख) निवेश बिक्री / मोचन पर लाभ (b) Profit on sale/redemption of Investment (Net)			
घटाएं : निवेश बिक्री पर हानि Less:Loss on sale of Investments			
3. अन्य आय - Other Income			
कुल (क) - TOTAL (A)		637.47	472.22
4. प्रावधान (कराधान के अतिरिक्त)/ Provisions (Other than taxation)			
(क) निवेश के मूल्य में (शुद्ध) कमी के लिए (a) For diminution in the value of investments (Net)			
(ख) संदिग्ध ऋणों के लिए (b) For doubtful debts			
(ग) अन्य (c) Others			
5. अन्य व्यय - Other expenses			
(क) बीमा व्यवसाय से सीधे संबंधित खर्चों के अतिरिक्त अन्य खर्च (a) Expenses other than those related to Insurance Business			
(ख) बट्टे खाते में डाले गये दूबे ऋण (b) Bad debts written off			
(ग) अन्य (b)Others			
कुल (ख) - TOTAL (B)		0.00	0.00
कर पूर्व लाभ - Profit before tax			
कराधान के लिए प्रावधान - Provision for Taxation			
कर के बाद लाभ - Profit after tax		637.47	472.22

विवरण Particulars	अनुसूची Schedule	चालू वर्ष Current Year	पिछले वर्ष Previous Year
विनियोजन - APPROPRIATIONS			
(क) वर्ष के दौरान प्रदत्त अन्तरिम लाभांश (a) Interim Dividends paid during the year			
(ख) प्रस्तावित अंतिम लाभांश (b) Proposed final dividend			
(ग) लाभांश आबंटन पर कर (c) Dividend distribution tax			
(घ) आरक्षण / अन्य लेखा को अंतरण (d) Transfer to any reserves /other accounts			
पिछले वर्ष के अग्रेषित लाभ / हानि Balance of profit/loss brought forward from last year			
तुलन-पत्र को अग्रेषित लाभ / हानि* Profit/Loss carried forward to the Balance Sheet*		637.47	472.22
*पॉलिसी दायित्व में समायोजित *Adjusted in Policy Liability			

हमारी उस तारीख वाली रिपोर्ट के अनुसार

As per our report of even date

अनुसूचियों 1 से 15 क तक के लिए हस्ताक्षर
Signatures to Schedules 1 to 15A

खण्डेलवाल जैन एंड कं. के लिए For Khandelwal Jain & Co F.R.N. / 105049W आई. सी. जैन (पार्टनर) I.C.Jain (Partner) स.क्र./ M.No. 008791	वी.शंकर एट्यर एंड कं. के लिए For V Sankar Atiyar & Co F.R.N. / 109208W अरविंद मोहन (पार्टनर) Arvind Mohan (Partner) स.क्र./ M.No 124082	वी. के. शर्मा V. K. Sharma	अध्यक्ष Chairman
एसए एंड एसोसिएट्स एलएलपी के लिए For ASA & Associates LLP F.R.N. / 009571N/N500006 विजयंतीमाला बेलसारे (पार्टनर) Vaijayantimala Belsare (Partner) स.क्र./M.No. 049902	एस के कपूर एंड कं के लिए For S.K.Kapoor & Co. F.R.N./000745C वी. बी सिंग (पार्टनर) V. B. Singh (Partner) स.क्र./ M.No. 073124	बी वेणुगोपाल B. Venugopal	प्रबंध निदेशक Managing Director
ओ पी टोटला एंड कं के लिए For O P Totla & Co. F.R.N. / 000734C एस आर टोटला (पार्टनर) S R Totla (Partner) स.क्र./M.No. 071774	वी.सिंघी एंड एसोसिएट्स के लिए For V. Singhi & Associates F.R.N./ 311017E अनिरुद्धा सेनगुप्ता (पार्टनर) Aniruddha Sengupta (Partner) स.क्र./ M.No.051371	सुनीता शर्मा Sunita Sharma } एलिस जी वैदयान Alice G. Vaidayan	निगम के सदस्य Members of the Corporation
एमकेपीएस एंड एसोसिएट्स के लिए For MKPS & Associates F.R.N. /302014E महेन्द्र के अग्रवाला (पार्टनर) Mahendra.K. Agrawala (Partner) स.क्र./M.No. 051764	बी गुप्ता एंड कं के लिए For B Gupta & Co. F.R.N. / 000933C एस पी सिन्हा (पार्टनर) S P Sinha (Partner) स.क्र./ M.No.014854	पी. एच. कुटुंबे P. H. Kutumbe	कार्यकारी निदेशक (वि. एवं ले.) Executive Director (F & A)
उमामहेश्वर राव एंड कं के लिए For Umamaheswara Rao & Co. F.R.N. / 004453S जी शिवरामा कृष्णाप्रसाद (पार्टनर) G Sivarama Krishna Prasad (Partner) स.क्र./ M.No. 024860	मे. सुरी एंड कं के लिए For M/S Suri & Co F.R.N/004283S एस गणेशन (पार्टनर) S. Ganesan (Partner) स.क्र./ M.No. 018525	दिनेश पंत Dinesh Pant	नियुक्त बीमांकक Appointed Actuary

भारतीय जीवन बीमा निगम (निर्धारित वार्षिकी सहित) व्यवसाय (गैर सहभागी) पूँजी मोचन समाप्त वर्ष 31.3.2017 के लिए	LIFE INSURANCE CORPORATION OF INDIA Capital Redemption (including Annuity Certain) Business (Non Participating) FOR THE YEAR ENDED 31.3.2017
--	---

अनुसूची - 1 SCHEDULE - 1	प्रीमियम अर्जित (निवल) PREMIUM EARNED (NET)	(₹ लाखों में) (₹ in lakhs)
विवरण Particulars	चालू वर्ष Current Year	पिछला वर्ष Previous Year
1 प्रत्यक्ष प्रीमियम लिखित व्यापार से Premium from direct business written जोड़े : पुनर्बीमा पर प्रीमियम स्वीकार किए जाते हैं Add: Premium on reinsurance accepted घटाएं : पुनर्बीमा पर प्रीमियम अंतरित Less: Premium on reinsurance ceded निवल प्रीमियम - Net Premium	423.87	470.12
कुल प्रीमियम अर्जित (निवल) - Total Premium Earned (Net)	423.87	470.12
प्रीमियम आय लिखित व्यवसाय से Premium Income from business effected		
1 भारत में In India	423.87	470.12
2 भारत के बाहर Outside India		
कुल प्रीमियम (निवल) Total Premium (Net)	423.87	470.12

अनुसूची - 2 SCHEDULE - 2	दावा खर्च (निवल) CLAIMS INCURRED (NET)	(₹ लाखों में) (₹ in lakhs)
विवरण Particulars	चालू वर्ष Current Year	पिछला वर्ष Previous Year
1 दावे का भुगतान - Claims Paid सीधा - Direct मृत्यु - Death परिपक्वता - Maturity वार्षिकी - Annuity अभ्यर्पण - Surrender	8.00 506.14 103.69 7.29	9.05 341.77 179.66 18.91
1 जोड़े : स्वीकृत पुनर्बीमा Add Add : Reinsurance accepted घटाएं : पुनर्बीमा अंतरित Less : Reinsurance Ceded निवल दावे का भुगतान - Net Claims paid कुल दावे खर्च - Total Claims Incurred	625.12 625.12	549.39 549.39
दावेदारकों को भुगतान किए गए दावे : Claims paid to claimants :		
भारत में - In India	625.12	549.39
भारत के बाहर - Outside India	0.00	0.00
कुल दावे खर्च - Total Claims Incurred	625.12	549.39

अनुसूची - 3 SCHEDULE - 3	कमीशन COMMISSION	(₹ लाखों में) (₹ in lakhs)	
विवरण Particulars		चालू वर्ष Current Year	पिछला वर्ष Previous Year
प्रदत्त कमीशन - Commission paid			
सीधा - Direct		5.51	6.35
जोड़े : स्वीकृत पुनर्बीमा पर कमीशन Add : Commission on Re-insurance Accepted			
घटाएं : अंतरित पुनर्बीमा पर कमीशन Less: Commission on Re-insurance Ceded			
निवल कमीशन Net Commission		5.51	6.35

अनुसूची - 4 SCHEDULE - 4	बीमा व्यवसाय से सम्बन्धित परिचालन व्यय OPERATING EXPENSES RELATED TO INSURANCE BUSINESS	(₹ लाखों में) (₹ in lakhs)	
विवरण Particulars		चालू वर्ष Current Year	पिछला वर्ष Previous Year
1 कर्मचारियों का पारिश्रमिक तथा कल्याण लाभ Employees' remuneration & welfare benefits		86.72	82.48
2 यात्रा, सवारी एवं वाहन चालन व्यय Travel, conveyance and vehicle running expenses		1.58	1.50
3 प्रशिक्षण व्यय - Training expenses		0.00	0.00
4 किराया, दरें एवं कर - Rents, rates & Taxes		2.70	2.57
5 मरम्मत - Repairs		0.93	0.88
6 मुद्रण एवं लेखा सामग्री - Printing & stationery		1.06	1.01
7 संचार व्यय - Communication		2.71	2.58
8 विविध एवं व्यावसायिक प्रभार Legal & professional charges		0.06	0.05
9 लेखा परीक्षक शुल्क, व्यय आदि Auditors' fees, expenses etc			
(क) लेखा परिक्षक के रूप में (a) as auditor		0.10	0.10
(ख) सलाहकार के रूप में या निम्न संबंध में किसी भी क्षमता में (b) as adviser or in any other capacity, in respect of			
(i) कराधान मामले - Taxation Matters		0.00	0.00
(ii) बीमा मामले - Insurance matters		0.00	0.00
(iii) प्रबंधन सेवाएं, तथा - Management services; and		0.00	0.00
(ग) किसी भी अन्य क्षमता में (tc) in any other capacity		0.00	0.00
10 विज्ञापन एवं प्रचार Advertisement and publicity		0.00	0.00

अनुसूची - 4 (जारी)		बीमा व्यवसाय से सम्बन्धित परिचालन व्यय		(₹ लाखों में)
SCHEDULE - 4 (Contd.)		OPERATING EXPENSES RELATED TO INSURANCE BUSINESS		(₹ in lakhs)
विवरण		चालु वर्ष		पिछला वर्ष
Particulars		Current Year		Previous Year
11	ब्याज एवं बैंक प्रभार Interest & bank Charges	0.78		0.75
12	विविध व्यय - Miscellaneous Expenses	12.83		12.20
	चिकित्सा शुल्क - Medical Fees			
	बीमा स्टैप/रसीद स्टैप - Policy Stamps/Receipt Stamps	0.07		0.07
	बिजली शुल्क - Electricity Charges	1.87		1.78
	नवीकरण और व्यापार लाइसेंस के पंजीकरण के लिए शुल्क Fees for renewal and registration of trade licences	0.00		0.00
	निवेश की संपत्ति पर व्यय - Expenses on Investment Property	0.00		0.00
13	मूल्य-हास - Depreciation	0.00		0.00
	कुल - TOTAL	111.41		105.97

अनुसूची - 6		आरक्षित निधि एवं अधिशेष		(₹ लाखों में)
SCHEDULE -6		RESERVES AND SURPLUS		(₹ in lakhs)
विवरण		चालु वर्ष		पिछला वर्ष
Particulars		Current Year		Previous Year
1	पूँजी आरक्षित निधि Capital Reserve	0.00		0.00
2	पूँजी मोचन आरक्षित निधि Capital Redemption Reserve	0.00		0.00
3	शेयर प्रीमियम Share Premium	0.00		0.00
4	सामान्य आरक्षित निधि General Reserves			
	प्रारंभिक शेष Opening Balance	35.56		35.56
	वर्ष के दौरान योग Additions during the year	0.00		0.00
	इत शेष Closing balance	35.56		35.56
	घटाएं : लाभ-हानि लेखों में नामें अधिशेष Less: Debit Balance in Profit & Loss Account	0.00		0.00
	घटाएं : पुर्नखरीद के लिए प्रयुक्त राशि Less: Amount utilised for Buy-back	0.00		0.00
5	आपातकालीन आरक्षित निधि Catastrophe Reserve	0.00		0.00
6	अन्य आरक्षित निधि Other Reserves	0.00		0.00
7	लाभ-हानि लेखों में शेष लाभ Balance of profit in Profit and Loss Account	0.00		0.00
		0.00		0.00
	कुल			
	Total	35.56		35.56

अनुसूची - 8 SCHEDULE - 8	निवेश INVESTMENTS	(₹ लाखों में) (₹ in lakhs)
विवरण Particulars	चालू वर्ष Current Year	पिछला वर्ष Previous Year
दीर्घावधि निवेश LONG TERM INVESTMENTS		
1 खजाने की बिलों सहित सरकारी प्रतिभूतियाँ तथा गारंटीत बन्ध-पत्र Government securities and Government guaranteed bonds including Treasury Bills	8699.25	6718.01
2 अन्य अनुमोदित प्रतिभूतियाँ Other Approved Securities	0.00	0.00
3 अन्य निवेश Other Investments		
(क) शेयर (a) Shares	0.00	0.00
(कक) इक्विटी (aa) Equity	0.00	0.00
घटाएं : गैर-सूचीबद्ध शेयरों में कमी के लिए प्रावधान Less: Provision for diminution in unlisted shares	0.00	0.00
(खख) अधिमानी (bb) Preference		
(ख) सहयोगि निधि (b) Mutual Funds	0.00	0.00
(ग) व्युत्पन्न प्रपत्र (c) Derivative Instruments	0.00	0.00
(घ) ऋण-पत्र / बंध-पत्र (d) Debentures/Bonds	5026.33	5026.33
घटाएं : संदिग्ध निवेश के लिए प्रावधान Less: Provision for doubtful Investments	0.00	0.00
(इ) अन्य प्रतिभूतियाँ (सीबीएलओ) (e) Other Securities (CBLO)	0.00	0.00
(च) सहायक (f) Subsidiaries	0.00	0.00
(छ) निवेश संपत्तियाँ - संपदा (g) Investment Properties - Real Estate	0.00	0.00
4 बुनियादी सुविधाओं तथा सामाजिक क्षेत्र में निवेश Investments in Infrastructure and Social Sector	8500.00	8500.00
घटाएं : संदिग्ध निवेश के लिए प्रावधान Less: Provision for doubtful Investments	-54.11	-54.11
5 अनुमोदित निवेशों के अतिरिक्त अन्य निवेश Other than Approved Investments	19.57	19.57
घटाएं : संदिग्ध निवेश के लिए प्रावधान Less: Provision for doubtful Investments	-19.57	-19.57

अनुसूची - 8 (जारी) SCHEDULE - 8 (Contd.)	निवेश INVESTMENTS	(₹ लाखों में) (₹ in lakhs)
विवरण Particulars	चालू वर्ष Current Year	पिछला वर्ष Previous Year
अल्पावधि निवेश		
SHORT TERM INVESTMENTS		
1 खजाने की बिलों सहित सरकारी प्रतिभूतियाँ तथा गारंटीत बन्ध-पत्र Government securities and Government guaranteed bonds including Treasury Bills	0.00	0.00
2 अन्य अनुमोदित प्रतिभूतियाँ Other Approved Securities	0.00	0.00
3 अन्य निवेश Other Investments		
(क) शेयर (a) Shares	0.00	0.00
(कक) इक्विटी (aa) Equity	0.00	0.00
(खख) अधिमानी (bb) Preference	0.00	0.00
(ख) सहयोगि निधि (b) Mutual Funds	0.00	0.00
(ग) व्युत्पन्न प्रपत्र (c) Derivative Instruments	0.00	0.00
(घ) ऋण-पत्र / बंध-पत्र (d) Debentures/Bonds	0.00	0.00
(ङ) अन्य प्रतिभूतियाँ (सीबीएलओ) (e) Other Securities	0.00	0.00
(च) सहायक (f) Subsidiaries	0.00	0.00
(छ) निवेश संपत्तियाँ - संपदा (g) Investment Properties - Real Estate	0.00	0.00
4 बुनियादी सुविधाओं तथा सामाजिक क्षेत्र में निवेश Investments in Infrastructure and Social Sector	0.00	0.00
घटाएं : प्रावधान - Less Provisions	0.00	0.00
5 अनुमोदित निवेशों के अतिरिक्त अन्य निवेश Other than Approved Investments	0.00	0.00
घटाएं : प्रावधान - Less: Provisions	0.00	0.00
कुल		
TOTAL	22171.47	20190.23
निवेश - INVESTMENTS		
1 भारत में - In India	22171.47	20190.23
2 भारत के बाहर - Outside India	0.00	0.00
कुल		
TOTAL	22171.47	20190.23

अनुसूची - 11 SCHEDULE - 11	रोकड़ एवं बैंक में अतिशेष CASH AND BANK BALANCES	(₹ लाखों में) (₹ in lakhs)
विवरण Particulars	चालू वर्ष Current Year	पिछला वर्ष Previous Year
1 नकद (चेक, ड्राफ्ट एवं स्टैम्प सहित) Cash (including cheques, drafts and stamps)	0.00	0.00
2 बैंक जमा Bank Balances	0.00	0.00
(क) जमा खाता (a) Deposit Accounts	0.00	0.00
(कक) अल्पावधि (तुलन-पत्र की तारीख से 12 महीनों के भीतर देय) (aa) Short-term (due within 12 months)	0.00	0.00
(खख) अन्य (bb) Others	0.00	0.00
(ख) चालू खाता (b) Current Accounts	0.00	0.00
(ग) अन्य (c) Others	0.00	0.00
3 मांगने पर और अल्प सूचना पर धन Money at Call and Short Notice	0.00	0.00
(क) बैंक में (a) With Banks	0.00	0.00
(ख) अन्य संस्थानों में (b) With other Institutions	0.00	0.00
(ग) सी.बी.एल.ओ. (c) CBLO	1434	1601.11
4 अन्य Others	0.00	0.00
कुल TOTAL	1434	1601.11
गैर अनुसूचित बैंकों की शेष उपरोक्त 2 तथा 3 में सम्मिलित है Balances with non-scheduled banks included in 2 and 3 above.		
रोकड़ एवं बैंक में अतिशेष CASH & BANK BALANCES		
1 भारत में - In India	1434	1601.11
2 भारत के बाहर - Outside India	0.00	0.00
कुल TOTAL	1434	1601.11

अनुसूची - 12 SCHEDULE - 12	अग्रिम एवं अन्य परिसम्पत्तियाँ ADVANCES AND OTHER ASSETS	(₹ लाखों में) (₹ in lakhs)
विवरण Particulars	चालू वर्ष Current Year	पिछला वर्ष Previous Year
अग्रिम - Advances		
1 अंतरण कंपनियों में आरक्षित जमा Reserve deposits with ceding companies	0.00	0.00
2 निवेशों के लिए आवेदन धन Application money for investments	0.00	0.00
3 पहले भुगतान Prepayments	0.00	0.00
4 अधिकारियों / निदेशकों को अग्रिम Advances to Officers/Directors	0.00	0.00
5 अदा किया गया अग्रिम कर एवं स्रोत पर कर कटौती Advance Tax paid and taxes deducted at source	0.00	0.00
6 अन्य अग्रिम Other Advances	0.00	0.00
कुल (क) Total (A)	0.00	0.00
अन्य परिसम्पत्तियाँ - Other Assets		
1 निवेशों पर बकाया / प्रोदभूत आय Income outstanding / accrued on investments	0.00	0.00
2 संदिग्ध ब्याज वसूली का प्रावधान Provision for interest doubtful of recovery	0.00	0.00
3 बकाया प्रीमियम Outstanding Premiums	12.24	13.65
4 एजेंटों के शेष Agents' Balances	0.00	0.00
5 विदेशी एजेंसियों के शेष Foreign Agencies' Balances	0.00	0.00
6 बीमा व्यवसाय करनेवाली अन्य इंटिटियों से प्राप्त होने वाला Due from other insurance entities carrying on insurance business (including reinsurers)	0.00	0.00
7 सहायक/नियंत्रक कंपनी से प्राप्त होनेवाला Due from subsidiaries/holding company	0.00	0.00
8 भारतीय रिज़र्व बैंक में जमा (बीमा अधिनियम, 1938 की खण्ड 7 के अनुसरण में) Deposit with Reserve Bank of India [Pursuant to section 7 of Insurance Act, 1938]	0.00	0.00
9 अन्य (अन्य विविध डेबिट) Others (Other Miscellaneous Debits)	504.79	492.09
इंटर कार्यालय खाता - Inter Office account	0.00	0.00
जीवन व्यवसाय से देय राशी - Amount due from Life Business	0.00	0.00
कुल (ख) - Total (B)	517.03	505.74
कुल (क+ख) - Total (A+B)	517.03	505.74

अनुसूची - 13 SCHEDULE - 13		चालू देयताएं CURRENT LIABILITIES	(₹ लाखों में) (₹ in lakhs)
विवरण Particulars	चालू वर्ष Current Year	पिछला वर्ष Previous Year	
1 एजेंटों के शेष / Agents Balances	0.00	0.00	
2 अन्य बीमा कंपनियों को देय राशि Balances due to other insurance companies	0.00	0.00	
3 पुनर्बीमा अंतरण पर धारित जमा Deposits held on reinsurance ceded	0.00	0.00	
4 अग्रिम रूप में प्राप्त प्रीमियम Premiums received in advance	0.00	0.00	
5 बीना आवंटित प्रीमियम Unallocated Premium	0.00	0.00	
6 फुटकर लेनदार / Sundry Creditors	0.00	0.00	
7 सहायक / नियंत्रक कंपनी को देय Due to subsidiaries/holding company	0.00	0.00	
8 बकाया दावें (कारण और अवैतनिक वार्षिकियां) Claims Outstanding(Annuities due & Unpaid)	6.93	4.92	
9 बकाया अस्वामिक राशि / जमा Outstanding Unclaimed amount/deposit	3.94	3.08	
10 अधिकारियों / निदेशकों को देय Due to Officers/Directors	0.00	0.00	
11 अन्य (अन्य विविध क्रेडिट्स) Others (Other Misc. Credits)			
i) बकाया कमिशन / Outstanding Commission	0.24	0.27	
ii) निवेश नियंत्रण / Investment control	0.00	0.00	
iii) इंटर कार्यालय खाता/ Inter Office Account	1767.80	636.92	
iv) अन्य देयताएं / Other Liabilities	0.24	0.30	
कुल / TOTAL	1779.15	645.49	
अनुसूची - 14 SCHEDULE - 14		प्रावधान PROVISION	(₹ लाखों में) (₹ in lakhs)
विवरण Particulars	चालू वर्ष Current Year	पिछला वर्ष Previous Year	
1 असमाप्त जोखिम के लिए आरक्षित Reserve for unexpired Risk	0.00	0.00	
2 कराधान के लिए (घटाइए भुगतान एवं स्रोत पर कर कटौती) For taxation (less payments and taxes deducted at source)	152.64	190.77	
3 प्रस्ताविक लाभांश के लिए For proposed dividends	637.47	472.22	
4 लाभांश वितरण कर के लिए For dividend distribution tax	0.00	0.00	
5 अन्य (निर्दिष्ट किया जाएगा) Others (to be specified)	0.00	0.00	
कुल / TOTAL	790.11	662.99	

आकस्मिक देयताएं
CONTINGENT LIABILITIES

(₹ लाखों में)
(₹ in lakhs)

विवरण Particulars	चालू वर्ष Current Year	पिछला वर्ष Previous Year
1 आंशिक रूप से निवेश चुकता Partly paid up investments	0.00	0.00
2 दावां है, नीतियों के खिलाफ अन्य की तुलना में, कंपनी द्वारा ऋण के रूप में स्वीकार नहीं Claims, other than against policies, not acknowledged as debts by the company	0.00	0.00
3 निम्नांकन प्रतिबद्धता शेष (शेयरों और प्रतिभूतियों के संबंध में) Underwriting commitments outstanding (in respect of shares and securities)	0.00	0.00
4 द्वारा या कंपनी की ओर से दि गई जोखिम Guarantees given by or on behalf of the company	0.00	0.00
5 विवाद में वैधानिक मांगों / देयताएं के लिए प्रदान नहीं Statutory Demands/Liabilities in dispute, not provided for	0.00	0.00
6 पुनर्बीमा दायित्वों के लिए सीमा तक प्रदान नहीं Reinsurance obligations to the extent not provided for	0.00	0.00
7 अन्य / Others	0.00	0.00
कुल / TOTAL	0.00	0.00

हमारी उस तारीख वाली रिपोर्ट के अनुसार

As per our report of even date

अनुसूचियों 1 से 15 क तक के लिए हस्ताक्षर
Signatures to Schedules 1 to 15A

खण्डेलवाल जैन एंड कं. के लिए For Khandelwal Jain & Co F.R.N. / 105049W आई. सी. जैन (पार्टनर) I.C.Jain (Partner) स.क्र./ M.No. 008791	वी.शंकर एय्यर एंड कं. के लिए For V Sankar Aiyar & Co F.R.N. / 109208W अरविंद मोहन (पार्टनर) Arvind Mohan (Partner) स.क्र./M.No 124082	वी. के. शर्मा V. K. Sharma	अध्यक्ष Chairman
एसएस एंड एसोसिएट्स एलएलपी के लिए For ASA & Associates LLP F.R.N. / 009571N/N500006 विजयंतीमाला बेलसारे (पार्टनर) Vaijayantimala Belsare (Partner) स.क्र./M.No. 049902	एस के कपूर एंड कं के लिए For S.K.Kapoor & Co. F.R.N./000745C वी. बी सिंग (पार्टनर) V. B. Singh (Partner) स.क्र./ M.No. 073124	बी वेणुगोपाल B. Venugopal	प्रबंध निदेशक Managing Director
ओ पी टोटला एंड कं के लिए For O P Tolia & Co. F.R.N. / 000734C एस आर टोटला (पार्टनर) S R Tolia (Partner) स.क्र./M.No. 071774	वी.सिंघी एंड एसोसिएट्स के लिए For V. Singhi & Associates F.R.N./ 311017E अनिरुद्धा सेनगुप्ता (पार्टनर) Aniruddha Sengupta (Partner) स.क्र./ M.No.051371	सुनीता शर्मा Sunita Sharma एलिस जी वैदयान Alice G. Vaidayan	} निगम के सदस्य Members of the Corporation
एमकेपीएस एंड एसोसिएट्स के लिए For MKPS & Associates F.R.N. /302014E महेन्द्र के अग्रवाला (पार्टनर) Mahendra.K. Agrawala (Partner) स.क्र./M.No. 051764	बी गुप्ता एंड कं के लिए For B Gupta & Co. F.R.N. / 000933C एस पी सिन्हा (पार्टनर) S P Sinha (Partner) स.क्र./ M.No.014854	पी. एच. कुटुंबे P. H. Kutumbe	
उमामहेश्वर राव एंड कं के लिए For Umamaheswara Rao & Co. F.R.N. / 004453S जी शिवरामा कृष्णाप्रसाद (पार्टनर) G Sivarama Krishna Prasad (Partner) स.क्र./ M.No .024860	मे. सुरी एंड कं के लिए For M/S Suri &Co F.R.N/004283S एस गणेशन (पार्टनर) S. Ganesan (Partner) स.क्र./ M.No. 018525	दिनेश पंत Dinesh Pant	नियुक्त बीमांकक Appointed Actuary

**31 मार्च, 2017 को समाप्त
वर्ष के लिए प्रबंधन रिपोर्ट**

**Management Report
For the year ended 31st March, 2017**

भारतीय जीवन बीमा निगम 31 मार्च, 2017 के समाप्त वर्ष के लिए प्रबंधन की रिपोर्ट

31 मार्च, 2017 को समाप्त वित्तीय वर्ष के लिए निगम के प्रचालनों के संबंध में, प्रबंधन एतद् द्वारा पुष्टि करता है, प्रमाणित करता है और घोषणा करता है कि :

1. निगम ने बीमा विनियामक एवं विकास प्राधिकरण से पंजीकरण के नवीकरण का प्रमाणपत्र प्राप्त कर लिया है और वह विधिमान्य बना हुआ है। निगम ने प्राधिकरण द्वारा विनिर्धारित पंजीकरण की शर्तों का पालन किया है।
2. निगम ने, सांविधिक प्राधिकरणों को भुगतान योग्य सभी देय धनराशियों का भुगतान कर दिया है, सिवाय निम्नलिखित के :
(क) विभिन्न न्यायालयों में लंबित मामलों को ध्यान में रखते हुए, कर्मचारियों के वेतनों एवं अभिकर्ताओं का भुगतान किया गया कमीशन से आय कर के प्रति की गई कटौती की धनराशि कुल मिलाकर ₹159.86 लाख रुपए (पिछले वर्ष ₹2267.39 लाख रुपए) है।
(ख) भवन/सेवा अनुरक्षण ठेकेदारों, पॉलिसीधारकों और भविष्य निधि प्राधिकारियों को किए गए भुगतानों से आय के प्रति की गई कटौती की धनराशि कुल मिलाकर ₹6361.18 लाख रुपए (पिछले वर्ष ₹ 18336.10 लाख रुपए)।
3. केंद्रीय सरकार द्वारा, भारतीय जीवन बीमा निगम अधिनियम, 1956 की धारा 5 में किए गए संशोधन के अनुसार, निगम में लगायी गयी पूंजी में कोई बदलाव नहीं है।
4. प्रबंधन ने, भारत में जारी की गई पॉलिसी के धारकों की निधियों का निवेश प्रत्यक्ष या परोक्ष रूप से भारत के बाहर नहीं किया है।
5. प्रबंधन इस बात की पुष्टि करता है कि आईआरडीए के विनियमों के अनुसार अपेक्षित ऋण शोधन मार्जिन, बनाए रखा गया है।
6. किसी संभावित क्षति के लिए, तुलन-पत्र की तारीख का यथास्थिति, सभी परिसंपत्तियों के मूल्यांकन की समीक्षा की गई है और कि प्रबंधन की राय में तुलन-पत्र में प्रस्तुत की गई परिसंपत्तियां, "ऋण", "निवेश", "एजेंटों के शेष", "बकाया प्रीमियम", "ब्याज, लाभांश और बकाया किराए", "ब्याज, लाभांश, और उपचित परंतु अदेय किराए", "अन्य व्यक्तियों या बीमा व्यवसाय चलाने वाले निकायों से देय धनराशियां", "विविध देनदार", "नकदी" और "अन्य लेखे के अंतर्गत विनिर्दिष्ट कुछ मदें" शीर्षकों के अंतर्गत अधिक से अधिक उनके वसूलीयोग्य या बाजार मूल्य की कुल धनराशि में दर्शायी गई हैं।
7. बीमा निधि के किसी भी भाग का अनुप्रयोग, प्रत्यक्ष या परोक्ष रूप से, जीवन बीमा निगम के अनुप्रयोग और निवेश से संबंधित, बीमा अधिनियम, 1938 (1938 का 4) संसोधित बीमा कानून (संसोधित) अधिनियम 2015 के उपबंधों का उल्लंघन करके नहीं किया गया है।
8. क. निवेशों, को क्रेडिट, परिशोधन और ब्याज दर जोखिमों के प्रति अभिव्यक्त किया गया है। हम, निवेश पर आईआरडीएआई और बीमा अधिनियम, 1938 जैसा की बीमा कानून (संसोधित) अधिनियम 2015 के द्वारा संसोधन द्वारा विनिर्धारित दिशानिर्देशों का पालन कर रहे हैं। निवेश को कंपनी-वार और उद्योग-वार रखा गया है। निवेश आमतौर पर ऐसे विलेखों में किए गए हैं, जिनका मूल्य निर्धारण एए और इससे उपर किया गया है और इसके पश्चात इनकी निरन्तर मॉनीटरिंग की गई है।
ख. निगम की अवधारण सीमा से उपर, अधिक जोखिम एक्सपोजर का मुकाबला "स्वीस री", "म्यूनिख री", जी. आई. सी. री एवं आर. जी. ए. री के साथ पुनः बीमा के जरिए किया गया है।
9. निगम के प्रचालन तीन देशों अर्थात् यू.के., फीजी और मारीशस में हैं। हमें कोई देश संबंधी जोखिम नहीं है क्योंकि इन देशों में पॉलिसियों का प्रस्ताव केवल संबंधित देश की मुद्रा में दिया जाता है और देश में प्राप्त आय का निवेश भी उसी देश में किया जाता है, सिवाय गैर-यू.के. इक्विटियों के जरिए यू.के. में एक लघु निवेश के।
10. पिछले 5 वर्षों के लिए स्वीकृत परन्तु भुगतान न किये गये दावों के आंकड़ों (मृत्यु और परिपक्वता) की अवधि निम्नलिखित है :

परंपरागत व्यवसाय:

अवधि	2016-2017		2015-2016		2014-2015		2013-2014		2012-2013	
	दावों की संख्या	राशी (₹ करोड़ में)	दावों की संख्या	राशी (₹ करोड़ में)	दावों की संख्या	राशी (₹ करोड़ में)	दावों की संख्या	राशी (₹ करोड़ में)	दावों की संख्या	राशी (₹ करोड़ में)
30 दिन	129166	583.65	670	33.17	13762	338.25	14575	354.02	40211	339.21
30 दिन से 6 महिने	145463	660.31	1932	84.27	7205	161.76	11277	283.92	14343	225.66
6 महिने से १ वर्ष	612	3.02	1650	77.65	1003	20.65	695	19.10	2801	63.17
1 वर्ष से 5 वर्ष	848	4.94	1966	67.85	1367	18.38	943	18.83	2453	52.34
5 वर्ष और उससे आगे	0	0	0	0	0	0	0	0	0	0

LIFE INSURANCE CORPORATION OF INDIA MANAGEMENT REPORT FOR THE YEAR ENDED 31ST MARCH, 2017

With respect to the operations of the Corporation for the Financial Year ended 31st March, 2017, the Management hereby confirms, certifies and declares that:

1. The Corporation has obtained the Certificate of Renewal of Registration from the Insurance Regulatory and Development Authority of India and the same continues to be valid. The Corporation has complied with the terms and conditions of the registration stipulated by the Authority.
2. The Corporation has paid all dues payable to the Statutory Authorities except:-
 - (a) The amounts deducted towards Income-tax from the salaries of the employees and commission made to Agents aggregating to ₹ 159.86 lakh (previous year ₹ 2267.39 lakh).
 - (b) The amount deducted towards Income-tax from payments made to Building/Service Maintenance Contractors, Policyholders, and payment to other Statutory Authorities aggregating to ₹6361.18 lakh (previous year ₹18336.10 lakh).
3. There has been no change in the capital provided by the Central Government in terms of amendment in section 5 of Life Insurance Corporation Act, 1956.
4. The Management has not directly or indirectly invested outside India the funds of the holders of policies issued in India.
5. The Management confirms that the required solvency margin has been maintained as per IRDAI Regulations.
6. The values of all the assets have been reviewed on the date of Balance-Sheet for any possible impairment and that in the opinion of the Management the assets set forth in the Balance-Sheets are shown in the aggregate at amounts not exceeding their realizable or market value under the headings "Loans", "Investments", "Agents balances", "Outstanding Premiums", "Interest, Dividends and Rents outstanding", "Interest, Dividends and Rents accruing but not due", "Amounts due from other persons or Bodies carrying on insurance business", Bills Receivable, "Sundry Debtors", "Cash" and the several items specified under "Other Accounts".
7. No part of the life insurance fund has been directly or indirectly applied in contravention of the provisions of the Insurance Act, 1938 (4 of 1938) as amended by the Insurance Laws (Amendment) Act 2015, relating to the application and investment of the Life Insurance Funds.
8.
 - a. The Investments are exposed to Credit, Liquidity and Interest rate risks. We have been following the guidelines on Investments prescribed by IRDAI and Insurance Act, 1938 as amended by the Insurance Laws (Amendment) Act 2015. The investments are capped company-wise, groupwise & industry-wise. Investments are generally made in instruments, which are rated AA and above with continuous monitoring thereafter.
 - b. The excess risk exposure over the retention limit of the Corporation is met through reinsurance with Swiss Re, Munich Re, GIC Re and RGA Re.
9. The Corporation has operations in three countries viz. U.K., Fiji and Mauritius. We do not have any country risk as the policies in these countries are offered in the respective country currency only and income received in the country is also invested in the same country except a small investment in U.K. through non U.K. equities.
10. Ageing of claims registered and not settled data (death and maturity) for the preceding 5 years is:

Traditional Business:

Period	2016-17		2015-2016		2014-2015		2013-2014		2012-2013	
	No. of claims	Amount (₹ in crore)	No. of claims	Amount (₹ in crore)	No. of claims	Amount (₹ in crore)	No. of claims	Amount (₹ in crore)	No. of claims	Amount (₹ in crore)
30 days	129166	583.65	670	33.17	13762	338.25	14575	354.02	40211	339.21
30 days to 6 months	145463	660.31	1932	84.27	7205	161.76	11277	283.92	14343	225.66
6 months to 1 year	612	3.02	1650	77.65	1003	20.65	695	19.10	2801	63.17
1 year to 5 years	848	4.94	1966	67.85	1367	18.38	943	18.83	2453	52.34
5 years and above	0	0	0	0	0	0	0	0	0	0

संबद्ध व्यवसाय:

Period	2016-17		2015-2016		2014-2015		2013-2014		2012-2013	
	दावों की संख्या	राशी (₹ करोड़ में)	दावों की संख्या	राशी (₹ करोड़ में)	दावों की संख्या	राशी (₹ करोड़ में)	दावों की संख्या	राशी (₹ करोड़ में)	दावों की संख्या	राशी (₹ करोड़ में)
30 दिन	22959	154.21	10526	62.24	13340	185.57	32136	317.41	26712	560.18
30 दिन से 6 महीने	35400	237.77	13944	82.45	9759	135.75	25935	256.83	14238	368.57
6 महीने से 1 वर्ष	8668	58.22	5899	34.88	2893	40.24	1466	16.98	13	7.08
1 वर्ष से 5 वर्ष	10898	73.20	19350	114.41	6373	88.66	1516	14.81	10	5.80
5 वर्ष और उससे आगे	0	0	0	0	0	0	0	0	0	0

11 (क) तुलन-पत्र में यथा दर्शित गैर-संबद्ध व्यवसाय के निवेशों के मूल्य और उनका बाजार मूल्य निम्नलिखित तरीके से निकाले गए हैं :

निवेश	मूल्यांकन की पद्धति
1. ऋण प्रतिभूतियां	क) सरकारी प्रतिभूतियों और विमोच्य अधिमानी शेयरों सहित सभी ऋण प्रतिभूतियों का मूल्यांकन, परिशोधन की शर्त के अधीन, ऐतिहासिक लागत पर किया गया। ख) लेखा-बहियों में गैर-निष्पादन ऋणों के प्रति प्रावधान आईआरडीआई के दिशानिर्देशों के अनुसार किए गए हैं।
2. सक्रिय रूप से व्यापार किए गए इक्विटी शेयर	इनका मूल्यांकन, नेशनल स्टॉक एक्सचेंज (एन एस ई) जहां वे सूचीबद्ध हैं, में अंतिम उद्भूत क्लोजिंग मूल्य पर किया गया था। यदि आलेख एन.एस.ई. में सूचीबद्ध नहीं हैं तो बी.एस.ई. के क्लोजिंग मूल्य पर किया गया।
3. असूचीबद्ध और सक्रिय रूप से व्यापार किए गए इक्विटी शेयर के अलाव	इन्हें, ऐतिहासिक लागत में से इन निवेशों के तनुकरण के लिए प्रावधान घटाकर आए मूल्य पर मापा जाएगा।
4. म्युचुअल फंड और उद्यम पूंजी निवेश	म्युचुअल फंड में किए गए निवेशों का मूल्यांकन, संबंधित म्युचुअल फंड द्वारा घोषित अंतिम उद्भूत एनएवी के आधार पर किया गया है। उद्यम पूंजी निवेशों का मूल्यांकन, पुस्तक में से तनुकरण के लिए प्रावधान घटाकर, पर किया गया है।
5. ऋण	इनका मूल्यांकन गैर-निष्पादन के प्रति ऐतिहासिक लागत में से प्रावधानों को घटाकर किया गया है।

हमारे अधिकांश निवेश, सरकारी प्रतिभूतियों और अन्य अनुमोदित प्रतिभूतियों में हैं। हमारे निवेशों के भिन्न-भिन्न पोर्टफोलियो निम्नलिखित हैं :

गैर-संबद्ध व्यवसाय:

(₹ करोड़ में)

क्र.सं.	श्रेणी	निवेश	कुल का प्रतिशत
1	सरकारी और अन्य अनुमोदित प्रतिभूतियां	1447247.45	61.05%
2	डिबेंचर/बांड	266761.68	11.25%
3	कारपोरेट/सरकार/सरकारी निकाय को ऋण	31586.17	1.33%
4	इक्विटियां/अधिमानी शेयर/म्युचुअल फंड	520027.50	21.94%
5	कॉल/सावधि जमा/कोषागार बिल/वाणिज्यिक कागद-पत्र एवं अन्य	15994.87	0.67%
6	निवेश संपत्तियां	11320.46	0.48%
7	बन्धक ऋण	370.28	0.02%
8	पॉलिसी ऋण	77197.12	3.26%
9	अन्य ऋण	0.01	0.00%
	जोड़	2370505.54	100.00%

सीआरएसी व्यवसाय:

(₹ करोड़ में)

क्र.सं.	श्रेणी	निवेश	कुल का प्रतिशत
1	सरकारी और अन्य अनुमोदित प्रतिभूतियां	86.99	36.74%
2	डिबेंचर/बांड	135.26	57.12%
3	कारपोरेट/सरकार/सरकारी निकाय को ऋण		
4	इक्विटियां/अधिमानी शेयर/म्युचुअल फंड	0.2	0.08%
5	कॉल/सावधि जमा/कोषागार बिल/वाणिज्यिक कागद-पत्र एवं अन्य	14.34	6.06%
6	निवेश संपत्तियां		
	जोड़	236.79	100

Linked Business:

Period	2016-17		2015-2016		2014-2015		2013-2014		2012-2013	
	No. of claims	Amount (₹ in crore)	No. of claims	Amount (₹ in crore)	No. of claims	Amount (₹ in crore)	No. of claims	Amount (₹ in crore)	No. of claims	Amount (₹ in crore)
30 days	22959	154.21	10526	62.24	13340	185.57	32136	317.41	26712	560.18
30 days to 6 months	35400	237.77	13944	82.45	9759	135.75	25935	256.83	14238	368.57
6 months to 1 year	8668	58.22	5899	34.88	2893	40.24	1466	16.98	13	7.08
1 year to 5 years	10898	73.20	19350	114.41	6373	88.66	1516	14.81	10	5.80
5 years and above	0	0	0	0	0	0	0	0	0	0

- 11 (A). The values of Investments of Non Linked Business, as shown in the Balance Sheet and the market value thereof, have been arrived at as follows:

INVESTMENT	METHOD OF VALUATION
1. Debt Securities	a) All debt securities, including Govt. Securities and Redeemable Preference shares were valued at historical cost subject to amortization b) Provision, as per IRDAI/RBI guidelines, has been made in the books of accounts towards non-performing debts.
2. Actively traded Equity shares	These were valued at last quoted closing prices at the NSE, where they are listed. In case the scripts not listed on the NSE, the closing prices on the BSE have been taken
3. Unlisted and other than actively traded equity shares	These were measured at historical cost less provision for diminution in value of such investments.
4. Mutual Fund & Venture Capital Investments	Investments in Mutual Funds are valued at last quoted NAV declared by the respective Mutual funds. Venture Capital Investments are valued at book value less provision for diminution.
5. Loans	Valued at historical cost less provision towards non-performing loans.
6. Fixed Deposits	Valued at cost.

Bulk of our investments is in Government Securities and other approved securities. The rest are spread over various other categories. The different portfolios of our investments are as follows:

Non Linked Business:

(₹ in crore)

Sr. No.	Category	Investment	% to total
1	Government and other approved Securities	1447247.45	61.05%
2	Debentures/Bonds	266761.68	11.25%
3	Loans to Corporate/Government/Government Bodies	31586.17	1.33%
4	Equities/Preference Shares/Mutual Funds	520027.50	21.94%
5	Call/Fixed deposits/Treasury Bills/Commercial Papers & others	15994.87	0.67%
6	Investment Properties	11320.46	0.48%
7	Loans Mortgage	370.28	0.02%
8	Policy loans	77197.12	3.26%
9	Loans others	0.01	0.00%
	Total	2370505.54	100.00%

CRAC Business :

(₹ in crore)

Sr. No.	Category	Investment	% to total
1	Government and other approved Securities	86.99	36.74%
2	Debentures/Bonds	135.26	57.12%
3	Loans to Corporate/Government/Government Bodies	-	-
4	Equities/Preference Shares/ Mutual Funds	0.20	0.08%
5	Call/Fixed deposits/Treasury Bills/Commercial Papers & others	14.34	6.06%
6	Investment Properties	-	-
	Total	236.79	100.00%

(B) तुलन-पत्र में यथा दर्शित संबद्ध व्यवसाय के निवेशों के मूल्य और उनके बाजार मूल्य निम्नलिखित तरीके से निकाले गए हैं:

निवेश	मूल्यांकन की पद्धति
1. ऋण प्रतिभूतियाँ	यूनिट निधियों की केंद्रीय सरकार की प्रतिभूतियों, राज्य सरकार की प्रतिभूतियों, अन्य अनुमोदित प्रतिभूतियों, डिबेंचरों और बांडों के मूल्यांकन, एफआईएमएमडीए द्वारा घोषित पिछली उपलब्ध बाजार दरों पर किए गए थे और केंद्रीय सरकार की प्रतिभूतियों, राज्य सरकार की प्रतिभूतियों, अन्य अनुमोदित प्रतिभूतियों, गैर-यूनिट निधियों के डिबेंचरों और बॉन्डों का मूल्यांकन परिशोध लागत पर किया गया था। आई.आर.डी.ए.आई.के उपबंधों के अनुसार गैर-निष्पादन कर्जों के प्रति लेखा-बहियों में प्रावधान किया गया है।
2. इक्विटी शेयर	इनका मूल्यांकन, नेशनल स्टॉक एक्सचेंज एनएसई जहां वे सूचीबद्ध हैं, के अंतिम उद्घृत क्लोजिंग मूल्यों पर
3. सावधि जमा	इनका मूल्यांकन लागत पर किया गया था।
4. म्युचुअल फंड	इनका मूल्यांकन, म्युचुअल फंड द्वारा अंतिम उद्घृत एनएवी पर किया गया था।

संबद्ध व्यवसाय

(₹ करोड़ में)

क्र.सं.	श्रेणी	निवेश	कुल का प्रतिशत
1	केंद्रीय सरकार की प्रतिभूतियां	32596.74	33.29%
2	अनुमोदित बाजार प्रतिभूतियां	717.12	0.74%
3	डिबेंचर	3733.69	4.07%
4	बांड	4268.80	4.29%
5	इक्विटियां	53490.31	51.17%
6	सावधि जमा	3115.69	3.22%
7	म्युचुअल फंड	2658.28	2.73%
8	अन्य प्रतिभूतियां	500.67	0.50%
	जोड़	101081.30	100.00%

(सभी निवेश सकल मूल्य पर दिखाए जाते हैं)

12. वर्ष 2016-17 दौरान निवेशों का कार्य-निष्पादन संतोषजनक था। गैर-संबद्ध व्यवसाय के संबंध में निगम ने ब्याज के रूप में 139069.86 करोड़ रुपए और लाभांश के रूप में 8615.37 करोड़ रुपए अर्जित किए जो इस वर्ष के लिए 7.84 प्रतिशत की प्राप्ति हैं। इसके अतिरिक्त निगत के निवेशित सम्पत्ति के किराये से 385.97 करोड़ रुपए एवं बंधक ऋण पर 19.76 करोड़ रुपए ब्याज प्राप्त किये। पॉलिसी ऋण पर ₹ 8765.45 ब्याज प्राप्त किये। अन्य 15928.02 करोड़ रुपए, इक्विटियों, सरकारी प्रतिभूतियों और अन्य प्रतिभूतियों (ऋण शोधन सहित) की बिक्री से प्राप्त निवल लाभ के रूप में प्राप्त किए गए। पू.मो.नि.वा.व्यवसाय में निगम ने 8.72 प्रतिशत के प्रतिफल से रु.18.55 करोड़ की शुद्ध आय अर्जित की। संबद्ध व्यवसाय के संबंध में निगम ने, इक्विटियों और सरकारी प्रतिभूतियों की बिक्री से लाभ के रूप में इस वर्ष के लिए ब्याज के रूप में 4208.96 करोड़ रुपए, लाभांश के रूप में 812.13 करोड़ और 4341.45 करोड़ रुपए निवेशों की बिक्री व विमोचन से लाभ के रूप में प्राप्त किए।

13. 31.03.2017 को यथास्थिति संबद्ध व्यवसाय के निवल परिसंपत्ति मूल्य निम्नलिखित हैं :

फंड	फ्यूचर प्लस	ग्रेच्युटी प्लस
बॉण्ड	23.4761	23.9673
ग्रोथ	41.2005	26.0565
इन्कम	27.9290	29.3501
बैलेंस	27.5439	26.0271

फंड	जीवन प्लस	मनी प्लस	मार्केट प्लस	फोर्चुन प्लस	प्रोफिट प्लस	मनी प्लस I	मार्केट प्लस I	बच्चे फोर्चुन प्लस
बॉण्ड	23.7136	23.7834	26.6268	22.0670	23.4369	23.0914	20.8722	19.6097
ग्रोथ	36.7615	19.1856	22.5218	19.4244	18.3197	25.2554	21.7740	29.6642
सिक्वोर्ड	24.0648	23.6559	29.5559	21.9901	24.8035	25.9121	18.6733	26.3998
बैलेंस	23.6376	22.9290	26.8902	17.8363	27.0550	24.4865	18.7336	23.6607

(B) The values of Investments of Linked Business, as shown in the Balance Sheet and the market value thereof, have been arrived at as follows:

INVESTMENT	METHOD OF VALUATION
1. Debt Securities	Central Government securities, State Government securities, Other Approved Securities, Debentures & Bonds of unit funds were valued at last available market rates declared by FIMMDA and Central Government Securities, State Government Securities, Other Approved securities, Debentures & Bonds of non unit funds were valued at amortized cost. Provision, as per IRDAI/RBI guidelines, has been made in the books of accounts towards non-performing debts wherever necessary.
2. Equity shares	These were valued at last quoted closing prices at the NSE, where they are listed. In case the scripts not listed on the NSE, the closing prices on the BSE have been taken.
3. Fixed Deposit	These were valued at cost.
4. Mutual Fund	Investments in Mutual Funds are valued at last quoted NAV declared by the respective mutual fund.

Linked Business:

(₹ in crore)			
Sr. No.	Category	Investment	% to total
1	Central Govt. Securities	32596.74	33.29%
2	Approved Market Securities	717.12	0.74%
3	Debentures	3733.69	4.07%
4	Bonds	4268.80	4.29%
5	Equities	53490.31	51.17%
6	Fixed Deposits	3115.69	3.22%
7	Mutual Funds	2658.28	2.73%
8	Other Securities	500.67	0.50%
	Total	101081.30	100.00%

(All Investments are shown at gross value)

12. The performance of the Investments was satisfactory, during 2016-2017. In respect of Non Linked business, Corporation earned ₹ 139069.86 crore as interest and ₹ 8615.37 crore as dividend, returning a yield of 7.84% for the year. The corporation also earned rent of ₹ 385.97 crore for Investment Property, ₹ 8765.45 crore for interest on policy loans & ₹ 19.76 crore as interest on loan on mortgages. Another ₹ 15928.02 crore was realized as Net profit from the sale of Equities, Government securities and Other securities (including amortization) taking the total yield to 8.72%. In CRAC business the Corporation earned a net income of ₹ 18.55 Cr, returning a yield of 8.50%. In respect of Linked business, Corporation has earned ₹ 4208.96 crores as interest and ₹ 812.13 crore as dividend for the year. ₹ 4341.45 crore was realized as profit from sale & redemption of investments (including amortization).

13. The Net Asset Values of Linked Business as on 31.3.2017:

Fund	Future Plus	Gratuity Plus
Bond	23.4761	23.9673
Growth	41.2005	26.0565
Income	27.9290	29.3501
Balanced	27.5439	26.0271

Fund	Jeevan Plus	Money Plus	Market Plus	Fortune Plus	Profit Plus	Money Plus I	Market Plus I	Child Fortune Plus
Bond	23.7136	23.7834	26.6268	22.0670	23.4369	23.0914	20.8722	19.6097
Growth	36.7615	19.1856	22.5218	19.4244	18.3197	25.2554	21.7740	29.6642
Secured	24.0648	23.6559	29.5559	21.9901	24.8035	25.9121	18.6733	26.3998
Balanced	23.6376	22.9290	26.8902	17.8363	27.0550	24.4865	18.7336	23.6607

फंड	जीवन साथी प्लस	एंडोवमेंट प्लस	न्यू एंडोवमेंट प्लस
बॉण्ड	18.4040	17.6580	11.9308
ग्रोथ	17.6992	18.2659	12.2958
सिक्वोर्ड	18.0989	16.3328	12.1834
बैलेंस	17.4156	16.8555	12.2111

फंड	एनएवी
हेल्थ प्लस	19.7473
हेल्थ प्रोटेक्शन प्लस	19.2568
वेल्थ प्लस	14.5278
समृद्धि प्लस	17.6434

फंड	पेन्शन प्लस	फ्लैक्सी प्लस
डेब्ट	17.7174	14.7609
मिक्सड	16.9370	14.9460

फंड	बंद की गई पॉलिसियों हेतु कौष
लाईफ	11.5211

14. 31 मार्च, 2017 को यथास्थिति गैर-निष्पादन परिसंपत्तियां, 18173.04 करोड़ रुपए के कुल ऋण में से 384154.83 करोड़ रुपए की हैं। अवमानक परिसंपत्ति 4644.57 करोड़ रुपए की है जबकि संदिग्ध परिसंपत्ति 10900.06 करोड़ रुपए की है और हानि परिसंपत्तियां 2628.41 करोड़ रुपए की हैं। आईआरडीआई के दिशानिर्देशों के अनुसार गैर-निष्पादन परिसंपत्तियों के प्रति लेखा बहियों में 10851.60 करोड़ रुपए की धनराशि का प्रावधान किया गया है।

सकल गैर-निष्पादन परिसंपत्तियों का प्रतिशत 4.73 प्रतिशत है जबकि शुद्ध एनपीए 1.96 प्रतिशत है।

(₹ करोड़ में)

	Asset	Provision
अवमानक	4644.57	492.15
संदिग्ध परिसंपत्तियां	10900.06	7731.03
हानि परिसंपत्तियां	2628.41	2628.41
जोड़	18173.04	10851.60
मानक	365981.79	2533.00
सकल जोड़	384154.83	13384.60

	निवेश	एनपीए
	क	ख
सकल	384154.83	18173.04
एनपीए प्रावधान	10851.60	10851.60
शुद्ध स्थिति	373303.23	7321.44

एनपीए और निवेश का अनुपात

	ख/क*100
सकल एनपीए	4.73
शुद्ध एनपीए	1.96

15. प्रबंधन ने, रियल एस्टेट, ऋणों अन्य अचल परिसम्पत्तियों आदि के संबंध में निवेशों के कार्य-निष्पादन और परिसंपत्ति की गुणवत्ता की समीक्षा की है और निवेशों/परिसंपत्तियों के मूल्य में क्षति/तनुकरण के लिए पर्याप्त प्रावधान, जहां कहीं आवश्यक हो, कर दिया गया है।
16. 2048 शाखाओं में से 1651 शाखाएं, जो 80.62 प्रतिशत को दर्शाती हैं, अब बैंक संराधन में बाह्य मदों से पूरी तरह मुक्त हैं। संराधन में बाह्य मदों का निपटान करने के लिए बाकी कार्यालयों द्वारा जोरदार प्रयास किए जा रहे हैं।

Fund	Jeevan Sathi Plus	Endowment Plus	New Endowment Plus
Bond	18.4040	17.6580	11.9308
Growth	17.6992	18.2659	12.2958
Secured	18.0989	16.3328	12.1834
Balanced	17.4156	16.8555	12.2111

Fund	NAV
Health Plus	19.7473
Health Protection Plus	19.2568
Wealth Plus	14.5278
Samridhi Plus	17.6434

Fund	Pension Plus	Flexi Plus
Debt	17.7174	14.7609
Mixed	16.9370	14.9460

Fund	Discontinued Fund
Life	11.5211

14. The non-performing assets as at 31st March, 2017 are ₹18173.04 crore out of a total debt of ₹384154.83 crore. The sub-standard asset is ₹4644.57 crore whereas the doubtful asset is ₹10900.06 crore and loss assets are ₹2628.41 crore. An amount of ₹10851.60 crore is provided as per IRDAI guidelines in the books of accounts towards non-performing assets.

The percentage of gross non-performing assets is 4.73% while the net NPA is 1.96%

(₹ in crore)

	Asset	Provision
Sub Standard	4644.57	492.15
Doubtful Assets	10900.06	7731.03
Loss assets	2628.41	2628.41
Total	18173.04	10851.60
Standard	365981.79	2533.00
Grand Total	384154.83	13384.60

	Investment	NPA
	A	B
Gross	384154.83	18173.04
NPA Provision	10851.60	10851.60
Net position	373303.23	7321.44

Ratio of NPA to Investment

	B/A*100
Gross NPA	4.73
Net NPA	1.96

15. The Management has reviewed the asset quality and performance of investments in respect of real estate, loans, investments, other fixed assets, etc. and adequate provision for impairment/diminution in value of investments/assets have been provided for wherever necessary.
16. Out of 2048 Branches, 1651 branches representing 80.62% are now totally free of extraneous items in bank reconciliation. Vigorous efforts are being made by the remaining offices to clear the extraneous items in the reconciliation.

17. 31 मार्च, 2017 को यथास्थिति, अभिरक्षकों के साथ हमारे होल्डिंग्स के संराधन की स्थिति निरंतर है और अद्यतन स्थिति नीचे दी गई गई है :

	अंतर (*)	
	धनराशी करोड़ रु. में	श्रेणी निवेश का प्रतिशत
इक्विटी शेयर	11.61	0.004
डिबेंचर और बॉण्ड	12.50	0.005

* उपरोक्त धनराशि, बीआईएफआर/डीआरटी/सीडीआर के पास लंबित मामलों के लिए/ऋण मोचन के लिए परिसमापक/कंपनी को अभ्यर्पित डिबेंचरों और कानूनी मूकदमों के अंतरगत इक्विटी से संबंधित है। अंतर का संराधन केवल तभी किया जा सकता है, जब कंपनी/परिसमापक से बिक्री की धनराशि प्राप्त हो जाए/बी आई एफ आर/डी आर टी/सी डी आर से निर्णय प्राप्त हो जाए।

कुल अंतर महत्वपूर्ण नहीं है। निवेशों का समाधान दैनिक आधार पर किया जाता है।

18. कुछ ऋणों, अग्रिमों, एजेंटों के शेषों, विविध लेनदारों के संबंध में कुछ मामलों में शेषों की पुष्टि प्राप्त नहीं हुई है। प्रबंधन की राय है कि पुष्टि के प्राप्त न होने और उसके परिणामी संराधन का, लेखाओं पर पड़ने वाले प्रभाव के महत्वपूर्ण होने की संभावना नहीं है।
19. उन पार्टियों और लेनदेनों के अलावा, जो अनुसूची 15-ग (अतिरिक्त विगोपन) की टिप्पणी (8) के अंतर्गत सूचीबद्ध हैं, ऐसी कोई अन्य पार्टियां और लेनदेन नहीं हैं जिनका विगोपन संबंधित पार्टी लेनदेनों के अंतर्गत किया जाना आवश्यक है।
20. जी.बी.नि. पेंशन निधि लि. एवं जी.बी.नि. कार्ड सर्विसेज लि. के पक्ष में क्रमशः रु 603.24 लाख और रु 789.20 लाख की जो राशियां प्रशासनिक प्रयोज्य से व्यय की गयी है वह शेयरधारक निधियों से पूरी की गयी हैं।

आकस्मिक देयताएं	चालू वर्ष	पिछला वर्ष
क. अंशतः प्रदत्त निवेश	₹. 20 लाख	₹ 20 लाख
ख. ऋणों के रूप में न माने गए निगम के विरुद्ध दावे, पॉलिसि दावों के अलावा	₹.10988 लाख	₹ 1472 लाख
ग. सांविधिक मांगे/विवादित देयताएं जिनका प्रावधान नहीं किया गया	₹. 1566058 लाख	₹1283546 लाख
घ. अन्य	₹. 42164 लाख	₹24296 लाख

22. प्रबंधन एतद्वारा एक जिम्मेदारी अभिकथन प्रस्तुत करता है जिसमें दर्शाया गया है कि :

- क. वित्तीय विवरण तैयार करने में, लागू होने वाले मानकों, सिद्धांतों और नीतियों का पालन, महत्वपूर्ण विपथन, यदि कोई हो, से संबंधित उचित स्पष्टीकरणों के साथ यथा संभव सीमा तक किया गया है।
- ख. प्रबंधन ने लेखांकन नीतियां अपनाई है और उन्हें निरंतर रूप से लागू किया है तथा ऐसे निर्णय और आंकलन किए हैं जो तर्कसंगत और विवेकपूर्ण हैं ताकि वित्तीय वर्ष के अंत में निगम को कारोबार की और उस वर्ष के लिए निगम के प्रचालन लाभ या हानि की सही और उचित तस्वीर प्रस्तुत की जा सके।
- ग. प्रबंधन ने निगम की परिसंपत्तियों की रक्षा करने के लिए और धोखाघड़ी तथा अन्य विनियमितताओं को रोकने तथा उनका पता लगाने के लिए बीमा अधिनियम, 1938 (1938 का 4) जैसा की बीमा कानून (संसोधित) अधिनियम 2015 के द्वारा संसोधन उपबंधों के अनुसार पर्याप्त लेखांकन रिकार्ड रखने के लिए उचित और पर्याप्त सावधानी बरती है।
- घ. प्रबंधन ने यह वित्तीय विवरण एक "ऑनगोइंग कंसर्न" आधार पर तैयार किए हैं।
- ड. निगम किसी ट्रस्ट के ट्रस्टी के रूप में कार्य नहीं करता।
- च. प्रबंधन ने यह सुनिश्चित किया है कि संगठन के आकार और व्यवसाय के स्वरूप के अनुरूप आंतरिक लेखा प्रणाली मौजूद है। पॉलिसी ऋण, दावा सवितरणों अचल परिसंपत्तियां, संपदा प्रबंधन और युलिप प्रबंधन जैसे कुछ क्षेत्रों में आंतरिक लेखा प्रणाली को अधिक सुदृढ बनाया जा रहा है।

23. ऐसे व्यक्तियों, फर्मों, कंपनियों और संगठनों को कोई भुगतान नहीं किए गए हैं जिनमें निगम के निदेशक रुचि रखते हैं।

अध्यक्ष	प्रबंध निदेशक
कार्यकारी निदेशक (वित्त एवं लेखा)	कार्यकारी निदेशक (निवेश/प्रचालन)

नियुक्त किया गया बीमांकिक

17. The position of reconciliation of our holdings as at 31st March 2017 with that of the custodians is on and the latest position is given below:

	Difference (*)	
	Amt. in crores	% to category investment
Equity Shares	11.61	0.004
Debentures & Bonds	12.50	0.005

* The above amount pertains to debentures surrendered to the Company/ Official Liquidator for redemption/ for pending cases with BIFR/DRT/CDR and equity under legal cases. This difference can be reconciled only when the proceeds are received from the Company/ Liquidator/ decision received from BIFR/ DRT/CDR.

The total difference is not material. Reconciliation of investments is done on daily basis.

18. Confirmation of balances in some cases in respect of certain loans, advances, agents balances; sundry creditors have not been received. The Management is of the opinion that the impact on the Accounts on non receipt of confirmation and the resultant reconciliation thereof is not expected to be material.
19. Other than those parties and transactions which are listed under Note (8) of Schedule 15C (Additional Disclosures), there are no other related parties and transactions which are required to be disclosed under Related Party Transactions.
20. Amounts spent for Administrative purposes on behalf of LIC Pension Fund Ltd and LIC Card Services Ltd of ₹ 720.31 Lakhs and ₹ 704.43 Lakhs respectively are being reimbursed by them.

21. Contingent liabilities	Current Year	Previous Year
a. Partly paid-up investments	₹ 20 Lakhs	₹ 20 Lakhs
b. Claims other than against policies not acknowledged as Debts by Corporation	₹ 10988 Lakhs	₹ 1472 Lakhs
c. Statutory demands/liabilities in dispute, not provided for	₹ 1566058 Lakhs	₹ 1283546 Lakhs
d. Others	₹ 42164 Lakhs	₹ 24296 Lakhs

22. The Management hereby gives a responsibility statement indicating that:

- In the preparation of financial statements, the applicable accounting standards, principles and policies have been followed to the extent possible along with proper explanations relating to material departures, if any;
- The management has adopted accounting policies and applied them consistently and made judgments and estimates that are reasonable and prudent so as to give a true & fair view of the state of affairs of the Corporation at the end of the Financial Year and of Surplus/ profit or loss of the Corporation for the year.
- The management has taken proper and sufficient care for the maintenance of adequate accounting records in accordance with the applicable provisions of the Insurance Act 1938 (4 of 1938) as amended by the Insurance Laws (Amendment) Act 2015, for safe guarding the assets of the Corporation and for preventing and detecting fraud and other irregularities.
- The Management has prepared the financial statements on a going concern basis.
- The Corporation does not act as a trustee of any trust.
- The Management has ensured that an Internal Audit System commensurate with the size of the organization and nature of business exists. In some areas like policy loan, claim disbursements, fixed assets, estate management and ULIP management the internal Audit system is being further strengthened.

23. No payments have been made to individuals, firms, companies and organizations in which Directors of the Corporation are interested.

CHAIRMAN
EXECUTIVE DIRECTOR (F&A)

MANAGING DIRECTOR
EXECUTIVE DIRECTOR (INVESTMENT/ OPERATIONS)

APPOINTED ACTUARY

ACCOLADES RECEIVED

DURING

2016-2017



Greentech HR Award 2016



Indian Insurance Awards 2016 Agency Productivity



Indian Insurance Awards 2016 Claims Service of the year



Indian Insurance Awards 2016 Best Non Urban Coverage



Indian Insurance Awards 2016 Underserved Market Penetration



Dun & Bradstreet PSU Awards 2016 Life Insurance Sector



Indias Brand No 1. Awards 2016



Magzimize Awards for LIC stepper AD



Skoch order of Merit Customer Service



Ashirwad Rajbhasha Puraskar
FIRST PRIZE-OLI



ZEE Mindspace Awards 2016
Life Insurance sector



D & B BFSI AWARDS 2016



India's Most Trusted
Brand Awards 2016



Dainik Bhaskar Awards 2015-16
Excellence PSU in Financial Services



Readers Digest Awards 2016



Skoch order of Merit Financial Inclusion



ABP News Brand
Excellence Awards



Best Employer Awards
4th in Brand



ABCI Awards
Web Online Design



Fame Excellence Awards 2016
For Community Development



ABCI Awards
Corporate Website



ABCI Awards
Yogakshema-Photofeature



ABCI Awards
Yogakshema-Internal Magazine



Superbrands 2016



Brand Icon
Times of India



Best Indian Brands
By Interbrand



Golden Peacock Award 2017
National Training



Money Today Financial Award
Best Life Insurance Provider of the year



Hindustan Awards 2017
Fastest Growing Organisation



Best Employer Awards
Excellence in Training



D B India Pride Awards 2016



Hindustan Awards 2017
Best Financial Performance



My FM Stars of the
Industry Awards
Excellence in Life Insurance

मूल्यांकन अधिशेष में सरकार के हिस्से को सौंपते हुए अध्यक्ष

Chairman handing over Government's share of Valuation Surplus



श्री एस.के. रॉय, अध्यक्ष, माननीय केन्द्रीय वित्त एवं कारपोरेट मामलों के मंत्री
श्री अरुण जेटली को ₹ 2501.75 करोड़ के मूल्यांकन अधिशेष का चेक
श्री अर्जुन राम मेघवाल, माननीय केन्द्रीय वित्त राज्य मंत्री
श्रीमती अंजुली चिब दुग्गल, सचिव (वित्तीय सेवा), श्री वी.के. शर्मा, प्रबंध निदेशक और
श्रीमती ऊषा संगवान, प्रबंध निदेशक की उपस्थिति में प्रदान करते हुए ।

Shri S.K. Roy, Chairman presenting the valuation surplus cheque of ₹ 2501.75 Crores to
Shri Arun Jaitley, Hon'ble Union Minister of Finance and Corporate Affairs in the presence of
Shri Arjun Ram Meghwal, Hon'ble Union Minister of State for Finance,
Smt Anjuly Chib Duggal, Secretary (Financial Service), **Shri V.K. Sharma**, Managing Director and
Smt Usha Sangwan, Managing Director.



भारतीय जीवन बीमा निगम, केन्द्रीय कार्यालय, 'योगक्षेम' जी. बी. मार्ग, मुंबई - 400 021, की ओर से
श्री सतीश चन्द्र सिंह, कार्यकारी निदेशक (बोर्ड सचिवालय/जी.जे.एफ.) द्वारा प्रकाशित और
मुद्रक मेल ऑर्डर सोल्यूशंस इंडिया प्रा. लि. 406 रहेजा प्लाजा, ऑफ न्यू लिंक रोड, अंधेरी (प)।
मुंबई - 400 053. दूरभाष : + 91 22 4033 0000/ + 91 22 6681 2000. वेबसाइट: www.मॉसइंडिया.बिज.
Published by Shri Satish Chandra Singh, Executive Director (Board Sect/GJF) on behalf of
LIC of India, Central Office, 'Yogakshema', Jeevan Bima Marg, Mumbai - 400 021, and
Printed by Mail Order Solutions Pvt. Ltd., 406, Raheja Plaza, Off New Link Road, Andheri (W),
Mumbai - 400 053. Tel.: +91 22 4033 0000/+91 22 6681 2000. Website: www.mosindia.biz